RKPD 2025

PERATURAN BUPATI NOMOR 27 TAHUN 2024
TENTANG RENCANA KERJA PEMERINTAH DAERAH (RKPD) KABUPATEN DEMAK TAHUN 2025

PEMERINTAH KABUPATEN DEMAK
TAHUN 2024

BUPATI DEMAK
PROVINSI JAWA TENGAH

PERATURAN BUPATI DEMAK
NOMOR 27 TAHUN 2024

TENTANG

RENCANA KERJA PEMERINTAH DAERAH KABUPATEN DEMAK
TAHUN 2025

DENGAN RAHMAT TUHAN YANG MAHA ESA

BUPATI DEMAK,

Menimbang : a. bahwa sesuai dengan ketentuan Pasal 263 ayat (4) Undang-Undang Nomor 23 Tahun 2014 tentang Pemerintahan Daerah, Rencana Kerja Pemerintah Daerah (RKPD) merupakan dokumen perencanaan pembangunan Pemerintah Daerah yang memuat rancangan kerangka ekonomi daerah, prioritas pembangunan daerah, serta rencana kerja dan pendanaan untuk jangka waktu 1 (satu) tahun yang disusun dengan berpedoman pada Rencana Kerja Pemerintah dan program strategis nasional yang ditetapkan oleh Pemerintah Pusat;

b. bahwa untuk menindaklanjuti ketentuan Pasal 26 ayat (2) Undang-Undang Nomor 25 Tahun 2004 tentang Sistem Perencanaan Nasional dan Pasal 264 ayat (2) Undang-Undang Nomor 23 Tahun 2014 tentang Pemerintahan Daerah, Pemerintah Daerah menyusun RKPD yang ditetapkan dengan Peraturan Bupati;

c. bahwa berdasarkan pertimbangan sebagaimana dimaksud dalam huruf a dan huruf b, perlu menetapkan Peraturan Bupati tentang Rencana Kerja Pemerintah Daerah Kabupaten Demak Tahun 2025;

Mengingat : 1. Undang-Undang Nomor 13 Tahun 1950 tentang Pembentukan Daerah-Daerah Kabupaten Dalam Lingkungan Propinsi Jawa Tengah; (Berita Negara Republik Indonesia Tahun 1950 Nomor 42);

2. Undang-Undang Nomor 25 Tahun 2004 tentang Sistem Perencanaan Pembangunan Nasional (Lembaran Negara Republik Indonesia Tahun 2004 Nomor 104, Tambahan Lembaran Negara Republik Indonesia Nomor 4421);

3. Undang-Undang Nomor 17 Tahun 2007 tentang Rencana Pembangunan Jangka Panjang Nasional Tahun 2005-2025 (Lembaran Negara Republik Indonesia Tahun 2007 Nomor 3, Tambahan Lembaran Negara Republik Indonesia Nomor 4700);
4. Undang-Undang Nomor 23 Tahun 2014 tentang Pemerintahan Daerah (Lembaran Negara Republik Indonesia Tahun 2014 Nomor 244, Tambahan Lembaran Negara Republik Indonesia Nomor 5587) sebagaimana telah diubah beberapa kali terakhir dengan Undang-Undang Nomor 6 Tahun 2023 tentang Penetapan Peraturan Pemerintah Pengganti Undang-Undang Nomor 2 Tahun 2022 tentang Cipta Kerja (Lembaran Negara Republik Indonesia Tahun 2023 Nomor 41, Tambahan Lembaran Negara Republik Indonesia Nomor 6856);
5. Undang-Undang Nomor 11 Tahun 2023 tentang Provinsi Jawa Tengah (Lembaran Negara Republik Indonesia Tahun 2023 Nomor 58, Tambahan Lembaran Negara Republik Indonesia Nomor 6867);
6. Peraturan Pemerintah Nomor 16 Tahun 1976 tentang Perluasan Kotamadya Daerah Tingkat II Semarang (Lembaran Negara Republik Indonesia Tahun 1976 Nomor 25, Tambahan Lembaran Negara Republik Indonesia Nomor 3079);
7. Peraturan Pemerintah Nomor 8 Tahun 2008 tentang Tahapan, Tatacara Penyusunan, Pengendalian dan Evaluasi Pelaksanaan Rencana Pembangunan Daerah (Lembaran Negara Republik Indonesia Tahun 2008 Nomor 21, Tambahan Lembaran Negara Republik Indonesia Nomor 4817);
8. Peraturan Menteri Dalam Negeri Nomor 86 Tahun 2017 tentang Tata Cara Perencanaan, Pengendalian Dan Evaluasi Pembangunan Daerah, Tata Cara Evaluasi Rancangan Peraturan Daerah tentang Rencana Pembangunan Jangka Panjang Daerah Dan Rencana Pembangunan Jangka Menengah Daerah, Serta Tata Cara Perubahan Rencana Pembangunan Jangka Panjang Daerah, Rencana Pembangunan Jangka Menengah Daerah, Dan Rencana Kerja Pemerintah Daerah (Berita Negara Republik Indonesia Tahun 2011 Nomor 1312);
9. Peraturan Menteri Dalam Negeri Nomor 90 Tahun 2019 tentang Klasifikasi, Kodefikasi dan Nomenklatur Perencanaan Pembangunan dan Keuangan Daerah (Berita Negara Republik Indonesia Tahun 2019 Nomor 1447);

10. Peraturan Daerah Provinsi Jawa Tengah Nomor 3 Tahun 2008 tentang Rencana Pembangunan Jangka Panjang Daerah Provinsi Jawa Tengah Tahun 2005-2025 (Lembaran Daerah Provinsi Jawa Tengah Tahun 2008 Nomor 3);
11. Peraturan Gubernur Jawa Tengah Nomor 12 Tahun 2023 tentang Rencana Pembangunan Daerah Provinsi Jawa Tengah Tahun 2024 – 2026;
12. Peraturan Daerah Kabupaten Demak Nomor 6 Tahun 2006 tentang Rencana Pembangunan Jangka Panjang Kabupaten Demak Tahun 2006-2025 (Lembaran Daerah Kabupaten Demak Tahun 2006 Nomor 6, Tambahan Lembaran Daerah Kabupaten Demak Nomor 6);
13. Peraturan Daerah Kabupaten Demak Nomor 3 Tahun 2008 tentang Tata Cara Penyusunan Rencana Pembangunan Daerah dan Pelaksanaan Musyawarah Perencanaan Pembangunan Daerah Kabupaten Demak (Lembaran Daerah Kabupaten Demak Tahun 2008 Nomor 3, Tambahan Lembaran Daerah Kabupaten Demak Nomor 3);
14. Peraturan Daerah Kabupaten Demak Nomor 5 Tahun 2016 tentang Pembentukan dan Susunan Perangkat Daerah Kabupaten Demak (Lembaran Daerah Kabupaten Demak Tahun 2016 Nomor 5, Tambahan Lembaran Daerah Kabupaten Demak Nomor 5) sebagaimana telah diubah dengan Peraturan Daerah Kabupaten Demak Nomor 2 Tahun 2020 tentang Perubahan atas Peraturan Daerah Kabupaten Demak Nomor 5 Tahun 2016 tentang Pembentukan dan Susunan Perangkat Daerah Kabupaten Demak (Lembaran Daerah Kabupaten Demak Tahun 2020 Nomor 2, Tambahan Lembaran Daerah Kabupaten Demak Nomor 2);
15. Peraturan Daerah Kabupaten Demak Nomor 2 Tahun 2018 tentang Sistem Perencanaan dan Penganggaran Daerah (Lembaran Daerah Kabupaten Demak Tahun 2018 Nomor 2, Tambahan Lembaran Daerah Kabupaten Demak Nomor 2);
16. Peraturan Daerah Kabupaten Demak Nomor 11 Tahun 2021 tentang Rencana Pembangunan Jangka Menengah Daerah Kabupaten Demak Tahun 2021-2026 (Lembaran Daerah Kabupaten Demak Tahun 2021 Nomor 11);

MEMUTUSKAN:

Menetapkan : PERATURAN BUPATI TENTANG RENCANA KERJA PEMERINTAH DAERAH KABUPATEN DEMAK TAHUN 2025.

Pasal 1

Dalam Peraturan Bupati ini yang dimaksud dengan:

1. Daerah adalah Kabupaten Demak.
2. Perangkat Daerah adalah Bupati sebagai unsur penyelenggara Pemerintahan Daerah yang memimpin pelaksanaan urusan pemerintahan yang menjadi kewenangan Daerah otonom.
3. Bupati adalah Bupati Demak.
4. Rencana Kerja Pemerintah Daerah yang selanjutnya disebut RKPD adalah dokumen perencanaan daerah Provinsi/Kabupaten untuk periode 1 (satu) tahun.
5. Perangkat Daerah adalah unsur pembantu Bupati dan DPRD dalam penyelenggaraan urusan pemerintahan yang menjadi kewenangan Daerah.

Pasal 2

(1) RKPD Tahun 2025 merupakan dokumen perencanaan pembangunan daerah untuk jangka waktu 1 (satu) tahun dimulai pada tanggal 1 Januari 2025 dan berakhir pada tanggal 31 Desember 2025.

(2) RKPD Tahun 2025 sebagaimana dimaksud pada ayat (1) disusun dengan sistematika sebagai berikut:

a. BAB I : Pendahuluan;
b. BAB II : Gambaran Umum Kondisi Daerah;
c. BAB III : Kerangka Ekonomi Daerah dan Keuangan Daerah;
d. BAB IV : Sasaran dan Prioritas Pembangunan Daerah;
e. BAB V : Rencana Kerja dan Pendanaan Daerah;
f. BAB VI : Kinerja Penyelenggaraan Pemerintahan Daerah;
g. BAB VII : Penutup.

Pasal 3

(1) RKPD Tahun 2025 sebagaimana dimaksud dalam Pasal 2 ayat (1) memuat:

a. rancangan kerangka ekonomi daerah;
b. prioritas pembangunan daerah;
c. rencana kerja dan pendanaan untuk jangka waktu 1 (satu) tahun.

(2) RKPD Tahun 2025 berpedoman pada rencana kerja Pemerintah Tahun 2025, program strategis nasional yang ditetapkan oleh Pemerintah Pusat dan Rencana Kerja Pemerintah Daerah Provinsi Jawa Tengah.

(3) RKPD Tahun 2025 sebagaimana dimaksud pada ayat (1) menjadi:

a. Pedoman bagi Perangkat Daerah dalam menyusun Rencana Kerja Perangkat Daerah Tahun 2025; dan

b. Bahan evaluasi dan dasar penyusunan rancangan Kebijakan Umum Anggaran dan Plafon Prioritas Anggaran Sementara dan bahan sinkronisasi penyusunan Rancangan Anggaran Pendapatan dan Belanja Daerah Tahun Anggaran 2025.

Pasal 4

Pelaksanaan lebih lanjut RKPD Tahun 2025 dituangkan dalam Anggaran Pendapatan dan Belanja Daerah Tahun Anggaran 2025.

Pasal 5

Rincian lebih lanjut RKPD Tahun 2025, sebagaimana tercantum dalam Lampiran yang merupakan bagian tidak terpisahkan dari Peraturan Bupati ini.

Pasal 6

Peraturan Bupati ini mulai berlaku pada tanggal diundangkan.
Agar setiap orang mengetahuinya, memerintahkan pengundangan Peraturan Bupati ini dengan penempatannya dalam Berita Daerah Kabupaten Demak.

Ditetapkan di Demak
pada tanggal 8 Juli 2024

BUPATI DEMAK,

EISTI'ANAH

Diundangkan di Demak
pada tanggal 8 Juli 2024

SEKRETARIS DAERAH KABUPATEN DEMAK,

AKHMAD SUGIHARTO

BERITA DAERAH KABUPATEN DEMAK TAHUN 2024 NOMOR 27

DAFTAR ISI

PENDAHULUAN		I-1
1.1.	Latar Belakang	I-1
1.2.	Dasar Hukum	I-2
1.3.	Hubungan Antar Dokumen	I-6
1.4.	Maksud dan Tujuan	I-8
1.5.	Sistematika Dokumen Rencana Kerja Pemerintah Daerah	I-8
GAMBARAN UMUM KONDISI DAERAH		II-1
2.1.	Gambaran Umum Kondisi Umum Daerah	II-1
2.1.1.	Aspek Geografi dan Demografi	II-1
2.1.1.1.	Kondisi Geografi dan Wilayah Administrasi	II-1
	A. Topografi	II-2
	B. Klimatologi	II-3
	C. Geologi	II-3
	D. Hidrologi	II-4
	E. Penggunaan Lahan	II-5
2.1.1.2.	Wilayah Rawan Bencana	II-6
2.1.1.3.	Potensi Pengembangan Wilayah	II-10
2.1.1.4.	Kondisi Demografi Daerah	II-16
	A. Struktur Penduduk Berdasarkan Wilayah	II-16
	B. Struktur Penduduk Menurut Jenis Kelamin	II-19
	C. Struktur Penduduk Menurut Kelompok Umur	II-19
	D. Struktur Penduduk Menurut Pendidikan	II-21
	E. Struktur Penduduk Menurut Agama	II-21
2.1.2.	Aspek Kesejahteraan Masyarakat	II-22
2.1.2.1.	Fokus Kesejahteraan dan Pemerataan Ekonomi	II-23
	A. Produk Domestik Regional Bruto (PDRB)	II-23
	B. PDRB per Kapita	II-30
	C. Inflasi	II-31
	D. Kemiskinan	II-32
	E. Indeks Gini	II-39
	F. Pemerataan Pendapatan Versi Bank Dunia	II-40
	G. Indeks Pembangunan Manusia	II-40
2.1.3.	Aspek Pelayanan Umum	II-42
2.1.3.1.	Fokus Layanan Urusan Wajib Dasar	II-42
	A. Pendidikan	II-42
	B. Kesehatan	II-52
	C. Pekerjaan Umum dan Penataan Ruang	II-60
	D. Perumahan Rakyat dan Kawasan Permukiman	II-68
	E. Ketentraman, Ketertiban Umum, dan Perlindungan Masyarakat	II-72
	F. Sosial	II-77
2.1.3.2.	Fokus Layanan Urusan Wajib Non Dasar	II-81
	A. Ketagakerjaan	II-81

B. Pemberdayaan Perempuan dan Perlindungan Anak II-85
C. Pangan II-88
D. Pertanahan II-93
E. Lingkungan Hidup II-95
F. Administrasi Kependudukan dan Pencatatan Sipil II-100
G. Pemberdayaan Masyarakat dan Desa II-102
H. Pengendalian Penduduk dan Keluarga Berencana II-107
I. Perhubungan II-109
J. Komunikasi dan Informatika II-115
K. Koperasi, Usaha kecil, dan Menengah II-119
L. Penanaman Modal II-121
M. Kepemudaan dan Olah Raga II-124
N. Statistik II-126
O. Persandian II-129
P. Kebudayaan II-130
Q. Perpustakaan II-132
R. Kearsipan II-137
2.1.3.3. Fokus Layanan Urusan Pilihan II-138
A. Pariwisata II-138
B. Pertanian II-144
C. Perdagangan II-148
D. Perindustrian II-151
E. Transmigrasi II-154
F. Kelautan dan Perikanan II-155
2.1.3.4. Fokus Pendukung Urusan Pemerintahan II-158
A. Sekretariat Daerah II-158
B. Sekretariat Dewan II-161
2.1.3.5. Fokus Penunjang Urusan Pemerintahan II-163
A. Perencanaan Pembangunan II-163
B. Keuangan II-165
C. Kepegawaian serta Pendidikan dan Pelatihan II-169
D. Penelitian dan Pengembangan II-171
2.1.3.6. Fokus Pengawasan urusan Pemerintah II-199
A. Inspektorat Daerah II-199
2.1.3.7. Fokus Pengawasan urusan Pemerintah II-202
A. Kesatuan Bangsa dan Politik II-202
2.1.4. Aspek Daya Saing Daerah II-207
A. Indikator Daya Saing Daerah Kabupaten Demak II-207
B. Indeks Daya Saing Daerah (IDSD) Kabupaten Demak II-213
2.2. Evaluasi Pelaksanaan Program dan Kegiatan RKPD sampai Tahun Berjalan II-215
2.2.1. Evaluasi Indikator Kinerja II-215
2.2.1.1. Aspek Kesejahteraan Masyarakat II-215
2.2.1.2. Aspek Pelayanan Umum II-217
A. Urusan Wajib Pelayanan Dasar II-217
B. Urusan Wajib Non Pelayanan Dasar II-222

C. Urusan Pilihan II-237
D. Penunjang Urusan Pemerintah II-241
E. Pengawasan Urusan Pemerintah II-246
F. Pendukung Urusan Pemerintah II-247
G. Penunjang Urusan Kewilayahan II-248
H. Penunjang Urusan Pemerintahan Umum II-250
2.2.1.3. Aspek Daya Saing Daerah II-250
2.2.2. Evaluasi Pelaksanaan Program Prioritas Tahun 2023 II-251
2.2.3. Evaluasi Pelaksanaan Program Rpjmd Tahun 2023 II-257
2.3. Permasalahan Pembangunan Daerah II-300
2.3.1. Permasalahan Daerah yang Berhubungan dengan Prioritas dan Sasaran Pembangunan Daerah II-300
2.3.2. Identifikasi Permasalahan Penyelenggaraan Urusan Pemerintah Daerah II-304
2.3.2.1. Urusan Pemerintahan Wajib yang Berkaitan dengan Pelayanan Dasar II-304
2.3.2.2. Urusan Pemerintahan Wajib yang Tidak Berkaitan Dengan Pelayanan Dasar II-306
2.3.2.3. Urusan Pemerintahan Pilihan II-311
2.3.2.4. Permasalahan Unsur Pendukung Urusan Pemerintahan II-313
2.3.2.5. Permasalahan Unsur Penunjang Urusan Pemerintahan II-314
2.3.2.6. Permasalahan Unsur Pengawasan Urusan Pemerintahan II-315
2.3.2.7. Permasalahan Unsur Kewilayahan II-315
2.3.2.8. Permasalahan Unsur Pemerintahan Umum II-316

KERANGKA EKONOMI DAERAH DAN KEUANGAN DAERAH III-1
3.1. Arah Kebijakan Ekonomi Daerah III-1
3.2. Arah Kebijakan Keuangan Daerah III-10
3.2.1. Pendapatan Daerah III-11
3.2.2. Belanja Daerah III-17
3.2.3. Pembiayaan Daerah III-23

SASARAN DAN PRIORITAS PEMBANGUNAN DAERAH IV-1
4.1. Tujuan dan Sasaran Pembangunan Tahun 2025 IV-2
4.2. Prioritas Pembangunan Daerah Tahun 2025 IV-6
4.2.1. Prioritas Pembangunan Nasional dalam RKP Tahun 2025 IV-7
4.2.2. Prioritas Pembangunan Provinsi Jawa Tengah Tahun 2025 IV-12
4.2.3. Prioritas pembangunan Kabupaten Demak Tahun 2025 IV-19
4.3. Usulan Masyarakat dan Pokok-Pokok Pikiran DPRD IV-38
4.4. Inovasi Daerah IV-40

4.4.1. Kluster Pemerintahan IV-40
4.4.2. Kluster Sosial Masyarakat IV-42
4.4.3. Kluster Ekonomi IV-44

RENCANA KERJA DAN PENDANAAN DAERAH V-1
5.1. Rencana Pendanaan Daerah V-1
5.2. Rencana Program dan Kegiatan Prioritas Pembangunan Daerah V-2

KINERJA PENYELENGGARAAN PEMERINTAH DAERAH VI-1
6.1. Indikator Kinerja Makro VI-1
6.2. Indikator Kinerja Utama (IKU) VI-2
6.3. Indikator Kinerja Utama Perangkat Daerah VI-3

PENUTUP VII-1

BAB I
PENDAHULUAN

1.1 Latar Belakang

Rencana Kerja Pemerintah Daerah (RKPD) merupakan penjabaran Rencana Pembangunan Jangka Menengah Daerah (RPJMD) yang mengacu pada Rencana Kerja Pemerintah (RKP), memuat rancangan kerangka ekonomi daerah, prioritas pembangunan daerah, rencana kerja dan pendanaannya, baik yang dilaksanakan langsung oleh pemerintah maupun yang ditempuh dengan mendorong partisipasi masyarakat (Undang-Undang Nomor 25 Tahun 2004). Berdasarkan Undang-Undang Nomor 23 Tahun 2014 tentang Pemerintahan Daerah, RKPD memiliki jangka waktu 1 (satu) tahun.

Secara normatif, RKPD 2025 menjadi dasar penyusunan Kebijakan Umum Anggaran (KUA) serta Prioritas dan Plafon Anggaran Sementara (PPAS) sebagai landasan penyusunan Rancangan APBD Kabupaten Demak Tahun 2025. Secara operasional, RKPD ini menjadi pedoman dalam penyusunan Rencana Kerja Perangkat Daerah (Renja PD) 2025 yang memuat arahan untuk peningkatan kinerja pemerintahan yang menjadi tanggung jawab masing-masing perangkat daerah. Secara faktual, RKPD 2025 menjadi tolok ukur untuk menilai capaian kinerja penyelenggaraan pemerintahan daerah.

Penyusunan RKPD Kabupaten Demak Tahun 2025 berorientasi pada proses dengan menggunakan pendekatan teknokratik, partisipatif, politis. perencanaan dari bawah (*bottom up planning*) dan arahan kebijakan Pemerintah (*top down planning*). Dalam penyusunannya, RKPD 2025 mengikuti tahapan yang telah diatur dalam Permendagri Nomor 86 Tahun 2017 yaitu persiapan, penyusunan rancangan awal, penyusunan rancangan, Pelaksanaan Musrenbang, perumusan rancangan akhir, dan penetapan RKPD. Rancangan awal RKPD juga disampaikan dalam Forum Konsultasi Publik yang dihadiri pemangku kepentingan untuk memberi masukan teknokratik permasalahan dan prioritas pembangunan di tahun 2025. Rancangan akhir RKPD juga telah melewati reviu Aparat Pengawasan Internal Pemerintah (APIP) dan fasilitasi Gubernur untuk menjaga keselarasan antar dokumen perencanaan. Dalam pelaksanaannya,

Bappelitbangda Kabupaten Demak sebagai perangkat daerah yang membidangi perencanaan pembangunan daerah melakukan koordinasi, sinergi dan harmonisasi dengan Perangkat Daerah dan pemangku kepentingan lainnya dengan memanfaatkan aplikasi SIPD-RI. Menjelang proses pengajuan fasilitasi kepada Gubernur, terdapat pemutakhiran subkegiatan, rekening pendapatan, rekening belanja dan rekening harga satuan pada aplikasi. Hal ini menyebabkan terdapat beberapa perbedaan pilihan subkegiatan antara RKPD dengan Renstra Perangkat Daerah.

Tahun 2025 merupakan tahun transisi dokumen perencanaan. RKPD 2025 disusun bersamaan dengan penyusunan RPJPN dan RPJPD 2025-2045. Pada tahun 2025, disusun pula RPJMD dan RPJMN 2025-2029 yang menetapkan tahun pertamanya di tahun 2025. Hal itu menyebabkan penyusunan RKPD 2025 perlu mengantisipasi adanya sinkronisasi saat pelaksanaannya. Dalam penyusunannya, RKPD 2025 masih memedomani kebijakan tahun keempat periode RPJMD 2021-2026.

Pada tahun 2024, Kabupaten Demak mengalami bencana banjir yang melanda 123 desa dan berdampak pada 131.703 jiwa. Lebih dari 9.000 hektar sawah terendam, 143 sarana pendidikan. 230 sarana ibadah dan 3 pasar rusak. Diperlukan dukungan infrastruktur yang kuat untuk rehabilitasi dan rekonstruksi pascabencana. Hal ini selaras dengan tema pembangunan tahun 2025 yang tercantum dalam RPJMD yaitu *"Penguatan Kapasitas Pembangunan Infrastruktur Berkelanjutan"*.

Tema pembangunan tahun 2025 kemudian dijabarkan melalui arah kebijakan dan program-program prioritas. Arah kebijakan dan prioritas pembangunan Kabupaten Demak, selain berpedoman pada RPJMD, turut memperhatikan pula kebijakan di tingkat Provinsi maupun Pusat. Terdapat 9 (sembilan) prioritas pembangunan yang akan dilaksanakan Kabupaten Demak di tahun 2025.

1.2 Dasar Hukum

Dasar hukum penyusunan Rencana Kerja Pemerintah Daerah Kabupaten Demak Tahun 2025 sebagai berikut :

1. Undang-Undang Nomor 13 Tahun 1950 tentang Pembentukan Daerah-daerah Kabupaten dalam Lingkungan Propinsi Jawa Tengah;
2. Undang-Undang Nomor 25 Tahun 2004 tentang Sistem Perencanaan Pembangunan Nasional;

3. Undang-Undang Nomor 17 Tahun 2007 tentang Rencana Pembangunan Jangka Panjang Nasional Tahun 2005-2025;
4. Undang-Undang Nomor 26 Tahun 2007 tentang Penataan Ruang;
5. Undang-Undang Nomor 32 Tahun 2009 tentang Perlindungan dan Pengelolaan Lingkungan Hidup;
6. Undang-Undang Nomor 12 Tahun 2011 tentang Pembentukan Peraturan Perundang-undangan sebagaimana telah diubah dengan Undang-Undang Nomor 13 Tahun 2022 tentang Perubahan Kedua Atas Undang-Undang Nomor 12 Tahun 2011 tentang Pembentukan Peraturan Perundang-undangan;
7. Undang-Undang Nomor 23 Tahun 2014 tentang Pemerintahan Daerah sebagaimana telah diubah beberapa kali terakhir dengan Undang-Undang Nomor 6 Tahun 2023 tentang Penetapan Peraturan Pemerintah Pengganti Undang-Undang Nomor 2 Tahun 2022 tentang Cipta Kerja;
8. Undang-Undang Nomor 1 Tahun 2022 tentang Hubungan Keuangan antara Pemerintah Pusat dan Pemerintah Daerah;
9. Peraturan Pemerintah Nomor 8 Tahun 2008 tentang Tahapan, Tatacara Penyusunan, Pengendalian dan Evaluasi Pelaksanaan Rencana Pembangunan Daerah;
10. Peraturan Pemerintah Nomor 18 Tahun 2016 tentang Perangkat Daerah sebagaimana telah diubah dengan Peraturan Pemerintah Nomor 72 Tahun 2019 tentang Perubahan Atas Peraturan Pemerintah Nomor 18 Tahun 2016 tentang Perangkat Daerah;
11. Peraturan Pemerintah Nomor 2 Tahun 2018 tentang Standar Pelayanan Minimal;
12. Peraturan Pemerintah Nomor 12 Tahun 2019 tentang Pengelolaan Keuangan Daerah;
13. Peraturan Pemerintah Nomor 13 Tahun 2019 tentang Laporan dan Evaluasi Penyelenggaraan Pemerintah Daerah;
14. Peraturan Presiden Nomor 3 Tahun 2016 tentang Percepatan Pelaksanaan Proyek Strategis Nasional sebagaimana telah diubah beberapa kali, terakhir dengan Peraturan Presiden Nomor 109 Tahun 2020 tentang Perubahan Ketiga atas Peraturan Presiden Nomor 3 Tahun 2016 tentang Percepatan Pelaksanaan Proyek Strategis Nasional;

15. Peraturan Presiden Nomor 79 Tahun 2019 tentang Percepatan Pembangunan Ekonomi Kawasan Kendal-Semarang-Salatiga-Demak-Grobogan, Kawasan Purworejo-Wonosobo-Magelang-Temanggung, dan Kawasan Brebes-Tegal-Pemalang;
16. Peraturan Presiden Nomor 33 Tahun 2020 tentang Standar Harga Satuan Regional sebagaimana telah diubah dengan Peraturan Presiden Nomor 53 Tahun 2023 tentang Perubahan atas Peraturan Presiden Nomor 33 Tahun 2020 tentang Standar Harga Satuan Regional;
17. Peraturan Menteri Dalam Negeri Nomor 15 Tahun 2008 tentang Pedoman Umum Pelaksanaan Pengarusutamaan Gender di Daerah sebagaimana telah diubah dengan Peraturan Menteri Dalam Negeri Nomor 67 Tahun 2011 tentang Perubahan atas Peraturan Menteri Dalam Negeri Nomor 15 Tahun 2008 tentang Pedoman Umum Pelaksanaan Pengarusutamaan Gender di Daerah;
18. Peraturan Menteri Dalam Negeri Nomor 86 Tahun 2017 tentang Tata Cara Perencanaan, Pengendalian dan Evaluasi Pembangunan Daerah, Tata Cara Evaluasi Rancangan Peraturan Daerah tentang Rencana Pembangunan Jangka Panjang Daerah dan Rencana Pembangunan Jangka Menengah Daerah, serta Tata Cara Perubahan Rencana Pembangunan Jangka Panjang Daerah dan Rencana Pembangunan Jangka Menengah Daerah, dan Rencana Kerja Pemerintah Daerah;
19. Peraturan Menteri Dalam Negeri Nomor 70 Tahun 2019 tentang Sistem Informasi Pemerintah Daerah;
20. Peraturan Menteri Dalam Negeri Nomor 90 Tahun 2019 tentang Klasifikasi, Kodefikasi dan Nomenklatur Perencanaan Pembangunan dan Keuangan Daerah;
21. Peraturan Menteri Dalam Negeri Nomor 18 Tahun 2020 tentang Peraturan Pelaksanaan Peraturan Pemerintah Nomor 13 Tahun 2019 tentang Laporan dan Evaluasi Penyelenggaraan Pemerintah Daerah;
22. Peraturan Menteri Dalam Negeri Nomor 77 Tahun 2020 tentang Pedoman Teknis Pengelolaan Keuangan Daerah;
23. Peraturan Menteri Dalam Negeri Nomor 59 Tahun 2021 tentang Penerapan Standar Pelayanan Minimal;
24. Peraturan Menteri Keuangan Nomor 212/PMK.07/2022 Tahun 2022 tentang Indikator Tingkat Kinerja Daerah dan Ketentuan Umum Bagian Dana Alokasi Umum yang Ditentukan Penggunaannya Tahun Anggaran 2023;

25. Peraturan Daerah Provinsi Jawa Tengah Nomor 3 Tahun 2008 tentang Rencana Pembangunan Jangka Panjang Daerah Provinsi Jawa Tengah Tahun 2005-2025;
26. Peraturan Daerah Provinsi Jawa Tengah Nomor 6 Tahun 2010 tentang Rencana Tata Ruang Wilayah Provinsi Jawa Tengah Tahun 2009-2029, sebagaimana telah diubah dengan Peraturan Daerah Provinsi Jawa Tengah Nomor 16 Tahun 2019 tentang Perubahan Atas Peraturan Daerah Nomor 6 Tahun 2010 tentang Rencana Tata Ruang Wilayah Provinsi Jawa Tengah Tahun 2009-2029;
27. Peraturan Daerah Kabupaten Demak Nomor 6 Tahun 2006 tentang Rencana Pembangunan Jangka Panjang Daerah Kabupaten Demak Tahun 2006-2025;
28. Peraturan Daerah Kabupaten Demak Nomor 3 Tahun 2008 tentang Tata Cara Penyusunan Rencana Pembangunan Daerah dan Pelaksanaan Musyawarah Perencanaan Pembangunan Daerah Kabupaten Demak;
29. Peraturan Daerah Kabupaten Demak Nomor 6 Tahun 2011 tentang Rencana Tata Ruang Wilayah Kabupaten Demak 2011-2031 sebagaimana telah diubah dengan Peraturan Daerah Kabupaten Demak Nomor 1 Tahun 2020 tentang Perubahan atas Peraturan Daerah Kabupaten Demak Nomor 6 Tahun 2011 tentang Rencana Tata Ruang Wilayah Kabupaten Demak 2011-2031;
30. Peraturan Daerah Kabupaten Demak Nomor 5 Tahun 2016 tentang Pembentukan dan Susunan Perangkat Daerah Kabupaten Demak sebagaimana telah diubah dengan Peraturan Daerah Kabupaten Demak Nomor 2 Tahun 2020 tentang Perubahan atas Peraturan Daerah Kabupaten Demak Nomor 5 Tahun 2016 tentang Pembentukan dan Susunan Perangkat Daerah Kabupaten Demak;
31. Peraturan Daerah Kabupaten Demak Nomor 2 Tahun 2018 tentang Sistem Perencanaan dan Penganggaran Daerah;
32. Peraturan Daerah Kabupaten Demak Nomor 11 Tahun 2021 tentang Rencana Pembangunan Jangka Menengah Daerah Kabupaten Demak Tahun 2021-2026;
33. Peraturan Gubernur Provinsi Jawa Tengah Nomor 12 Tahun 2023 tentang Rencana Pembangunan Daerah Provinsi Jawa Tengah Tahun 2024-2026;

34. Peraturan Bupati Demak Nomor 74 Tahun 2019 tentang Penerapan Standar Pelayanan Minimal di Kabupaten Demak;
35. Peraturan Bupati Demak Nomor 55 Tahun 2021 tentang Rencana Strategis Perangkat Daerah Kabupaten Demak Tahun 2021-2026 sebagaimana telah diubah dengan Peraturan Bupati Demak Nomor 36 Tahun 2022 tentang Perubahan atas Peraturan Bupati Demak Nomor 55 Tahun 2021 tentang Rencana Strategis Perangkat Daerah Kabupaten Demak Tahun 2021-2026;

1.3 Hubungan Antar Dokumen

Gambar 1. Keterkaitan Antar Dokumen Perencanaan

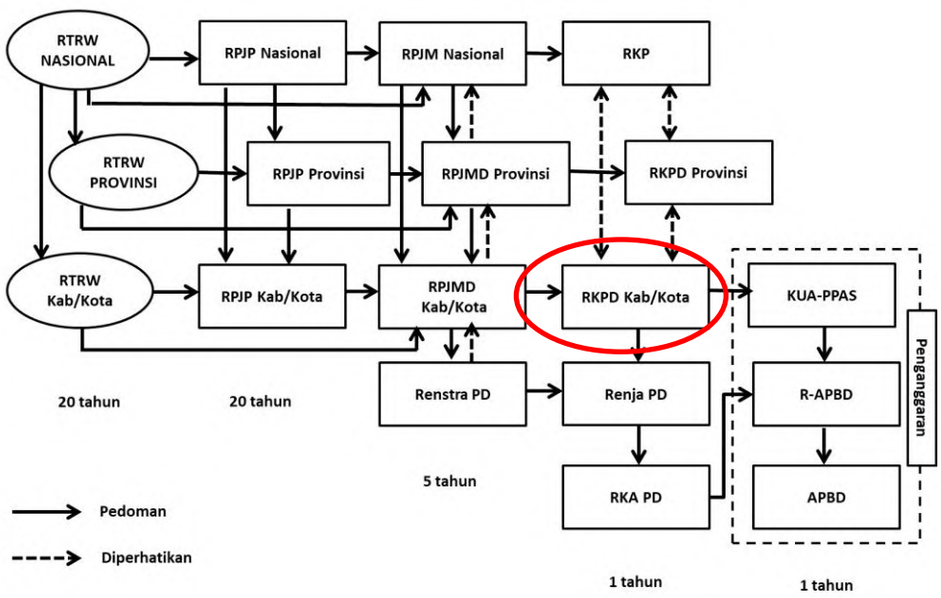

RKPD Kabupaten Demak Tahun 2025 adalah dokumen perencanaan tahunan yang memedomani RPJMD Kabupaten Demak Tahun 2021-2026 terutama pada perencanaan tahun keempat. Dalam rangka menjaga keselarasan arah pembangunan, maka RKPD Kabupaten Demak Tahun 2025 juga berpedoman pada RKP Tahun 2025 dan RKPD Provinsi Jawa Tengah Tahun 2025. Hal-hal yang menjadi bahan penyelarasan yaitu tema, agenda pembangunan, sasaran pengembangan wilayah dan prioritas pembangunan Provinsi maupun Nasional. Sehubungan dengan masih berprosesnya penyusunan RKPD dan RKPD Provinsi, maka penyusunan RKPD Kabupaten Demak 2025 memperhatikan Rancangan RKP dan RKPD Provinsi Jawa Tengah.

RPJMD Kabupaten Demak Tahun 2021-2026 yang dijadikan pedoman dalam penyusunan RKPD 2025, juga digunakan sebagai pedoman penyusunan Renstra Perangkat Daerah Tahun 2021-2026. Renstra PD

Tahun 2021-2026 bersama dengan RKPD Tahun 2025 menjadi acuan penyusunan Renja PD Tahun 2025, yang merupakan dokumen perencanaan tahunan Perangkat Daerah. Renja PD kemudian diturunkan menjadi Rencana Kerja Anggaran (RKA) PD.

RPJMD merupakan rencana pembangunan yang bersifat strategis, sedangkan RKPD bersifat lebih operasional. RKPD memuat rencana kerja, pendanaan dan prakiraan maju untuk jangka waktu satu tahun. Kerangka pendanaan dan pagu indikatif ini kemudian menjadi pedoman dalam penyusunan Kebijakan Umum APBD (KUA) dan Prioritas dan Plafon Anggaran Sementara (PPAS) dalam tahapan penganggaran. KUA-PPAS bersama dengan RKA PD menjadi pedoman dalam penyusunan Rencana APBD sebelum disahkan menjadi APBD.

RKPD Kabupaten Demak Tahun 2025 turut pula memperhatikan dokumen-dokumen perencanaan lainnya dalam rangka penyelarasan perencanaan pembangunan daerah dengan perencanaan sektoral dan kewilayahan. Dalam mendukung pencapaian Tujuan Pembangunan Berkelanjutan (TPB), RKPD Kabupaten Demak Tahun 2025 mengacu pada RAN TPB Tahun 2015-2030. Pemerintah Kabupaten Demak juga berkomitmen memenuhi Standar Pelayanan Minimal sesuai Rencana Aksi Penerapan Standar Pelayanan Minimal di Kabupaten Demak Tahun 2023-2026. Dukungan yang sama diberikan untuk mendukung Rencana Aksi Reformasi Birokrasi Nasional Tahun 2020-2024. Reformasi birokrasi Kabupaten Demak akan diarahkan untuk mendukung pencapaian tujuan nasional yaitu mengentaskan kemiskinan dan stunting, peningkatan investasi, peningkatan penggunaan produk dalam negeri dan pengendalian inflasi. Dalam pelaksanaan strategi pengentasan kemiskinan, perencanan memperhatikan Rencana Penanggulangan Kemiskinan Daerah (RPKD) Kabupaten Demak Tahun 2021-2026.

Pembangunan kewilayahan dan keruangan Kabupaten Demak memedomani RTRW Kabupaten Demak Tahun 2011-2031 dan memperhatikan dokumen perencanaan kewilayahan lainnya, seperti *Masterplan* Perkotaan Demak. Pembangunan manusia yang menjadi pembahasan dalam RKPD 2025 juga memperhatikan dokumen perencanaan sektoral, seperti RAN Percepatan Penurunan Angka Stunting Indonesia (RAN PASTI) dan RAD Pangan dan Gizi Kabupaten Demak Tahun 2023-2026. Dalam hal penyediaan air minum, RKPD 2025 memperhatikan

Rencana Induk Sistem Penyediaan Air Minum Kabupaten Demak Tahun 2022-2042.

Demi efektivitas perencanaan dan pelaksanaan pembangunan, dibutuhkan dukungan penelitian dan pengembangan yang kuat. Penyusunan RKPD Kabupaten Demak Tahun 2025 memperhatikan Rencana Induk Kelitbangan Tahun 2021-2026 dan *Roadmap* Sistem Inovasi Daerah (SIDa) Tahun 2021-2026. Selain itu, dalam rangka memperkuat posisi Kabupaten Demak sebagai *Smart City,* RKPD 2025 memperhatikan *Masterplan* Demak *Smart City* Tahun 2019-2029. Pencapaian Demak *Smart City* didukung dengan penerapan arsitektur Sistem Pemerintahan Berbasis Elektronik (SPBE) dan Peta Rencana SPBE Kabupaten Demak Tahun 2023-2027 yang telah diintegrasikan dalam RKPD.

1.4 Maksud dan Tujuan

Maksud penyusunan RKPD Kabupaten Demak tahun 2025 adalah tersusunnya dokumen perencanaan pembangunan tahun 2025 yang merupakan penjabaran dari RPJMD Kabupaten Demak Tahun 2021-2026 dan RPJPD Kabupaten Demak Tahun 2006-2025.

Tujuan penyusunan RKPD Kabupaten Demak tahun 2025 adalah:

1. Menyusun pedoman pembangunan tahun 2025 yang akan menjadi acuan bagi Perangkat Daerah dalam menyusun Renja Perangkat Daerah;
2. Menjadi landasan penyusunan Kebijakan Umum APBD (KUA) dan Prioritas dan Plafon Anggaran Sementara (PPAS) Tahun Anggaran 2025 yang digunakan sebagai dasar penyusunan Rancangan APBD Kabupaten Demak Tahun Anggaran 2025;
3. Menjadi pedoman dalam rangka menjamin keterkaitan perencanaan, penganggaran, pelaksanaan dan pengawasan pembangunan daerah.

1.5 Sistematika Dokumen Rencana Kerja Pemerintah Daerah

RKPD Kabupaten Demak Tahun 2025 disusun sesuai sistematika yang tercantum dalam Pasal 79 Permendagri Nomor 86 Tahun 2017 tentang Tata Cara Perencanaan, Pengendalian dan Evaluasi Pembangunan Daerah, Tata Cara Evaluasi Rencangan Peraturan Daerah Tentang Rencana Pembangunan Jangka Panjang Daerah dan Rencana Pembangunan Jangka Menengah Daerah, serta Tata Cara Perubahan Rencana Pembangunan Jangka Panjang Daerah, Rencana Pembangunan Jangka Menengah Daerah, dan Rencana Kerja Pemerintah Daerah, sebagai berikut :

BAB I	Pendahuluan Memuat latar belakang, dasar hukum penyusunan, hubungan antar dokumen, maksud dan tujuan, serta sistematika RKPD.
BAB II	Gambaran Umum Kondisi Daerah Menguraikan tentang kondisi eksisting Kabupaten Demak berdasarkan aspek geografi dan demografi, kesejahteraan masyarakat, pelayanan umum, dan daya saing daerah. Bab ini juga menguraikan evaluasi pelaksanaan RPJMD 2016-2021, evaluasi Program RKPD Tahun 2022 dan pembahasan tentang permasalahan pembangunan daerah.
BAB III	Kerangka Ekonomi Daerah dan Keuangan Daerah Memuat tentang arah kebijakan ekonomi daerah tahun 2025 berdasarkan kondisi ekonomi tahun-tahun sebelumnya, dan arah kebijakan keuangan daerah yang berkaitan dengan pendapatan daerah, pembiayaan daerah dan belanja daerah.
BAB IV	Sasaran dan Prioritas Pembangunan Daerah Memuat prioritas dan sasaran pembangunan daerah tahun 2025 berdasarkan hasil analisis evaluasi pelaksanaan RKPD tahun 2022 dan capaian kinerja RPJMD, identifikasi permasalahan di tingkat daerah dan nasional, rancangan kerangka ekonomi daerah berserta kerangka pendanaannya.
BAB V	Rencana Kerja dan Pendanaan Daerah Memuat Rencana Program dan Kegiatan Pemerintah Daerah Kabupaten Demak Tahun 2025 beserta kerangka pendanaannya.
BAB VI	Kinerja Penyelenggaraan Pemerintahan Daerah Memuat penetapan capaian Indikator Kinerja Utama Pemerintah Kabupaten Demak Tahun 2025
BAB VII	Penutup Memuat harapan dukungan dari seluruh pemangku kepentingan dalam pelaksanaan program dan kegiatan pembangunan di Kabupaten Demak.

BAB II

GAMBARAN UMUM KONDISI DAERAH

2.1. GAMBARAN UMUM KONDISI DAERAH

2.1.1. ASPEK GEOGRAFI DAN DEMOGRAFI

2.1.1.1. Kondisi Geografi dan Wilayah Administrasi

Kabupaten Demak merupakan salah satu Kabupaten di Provinsi Jawa Tengah yang terletak pada koordinat 6°43'26"-7°09'43" LS dan 110°27'58"-110°48'47" BT. Sesuai Peraturan Daerah Nomor 1 Tahun 2020 tentang Perubahan atas Peraturan Daerah Nomor 6 Tahun 2011 tentang Rencana Tata Ruang Wilayah Kabupaten Demak Tahun 2011-2031, Kabupaten Demak memiliki luas wilayah kurang lebih 99.532 ha. Batas-batas administrasi Kabupaten Demak adalah sebagai berikut:

- sebelah Utara: Kabupaten Jepara dan Laut Jawa;
- sebelah Timur: Kabupaten Kudus dan Kabupaten Grobogan;
- sebelah Selatan: Kabupaten Grobogan dan Kabupaten Semarang;
- sebelah Barat: Kota Semarang.

Wilayah administratif Kabupaten Demak terdiri dari 14 kecamatan, 6 kelurahan, 243 desa, terbagi menjadi 786 dusun, 1.324 Rukun Warga (RW) dan 6.942 Rukun Tetangga (RT). Secara rinci, luas wilayah masing-masing kecamatan dapat dilihat pada tabel berikut:

Tabel II.1 Luas Wilayah menurut Kecamatan di Kabupaten Demak

No	Kecamatan	Luas Kecamatan (Ha)	Jumlah Kelurahan/Desa	Persentase Luas (%)
1.	Mranggen	7.759	19	7,80
2.	Karangawen	8.171	12	8,21
3.	Guntur	6.428	20	6,46
4.	Sayung	8.597	20	8,64
5.	Karangtengah	5.644	17	5,67
6.	Bonang	8.706	21	8,75
7.	Demak	6.305	19	6,33
8.	Wonosalam	6.279	21	6,31
9.	Dempet	6.394	16	6,42
10.	Kebonagung	4.446	14	4,47
11.	Gajah	5.373	18	5,40
12.	Karanganyar	6.987	17	7,02
13.	Mijen	5.500	15	5,53
14.	Wedung	12.942	20	13,00
	Jumlah	99.531	249	100,00

Sumber: Bappelitbangda Kab. Demak (2023)

Kecamatan Wedung merupakan kecamatan terluas, yaitu dengan wilayah seluas 12.942 ha atau 13% dari luasan Kabupaten Demak. Kecamatan yang memiliki luasan wilayah terkecil adalah Kecamatan Kebonagung yakni 4.446 ha atau sebesar 4,47% dari luasan Kabupaten Demak. Semua wilayah kecamatan di Kabupaten Demak mudah dijangkau dan memiliki akses transportasi umum, terutama pusat-pusat perkembangan perekonomian daerah. Wilayah administrasi Kabupaten Demak dapat dilihat pada gambar berikut:

Gambar II.1 Peta Administrasi Kabupaten Demak

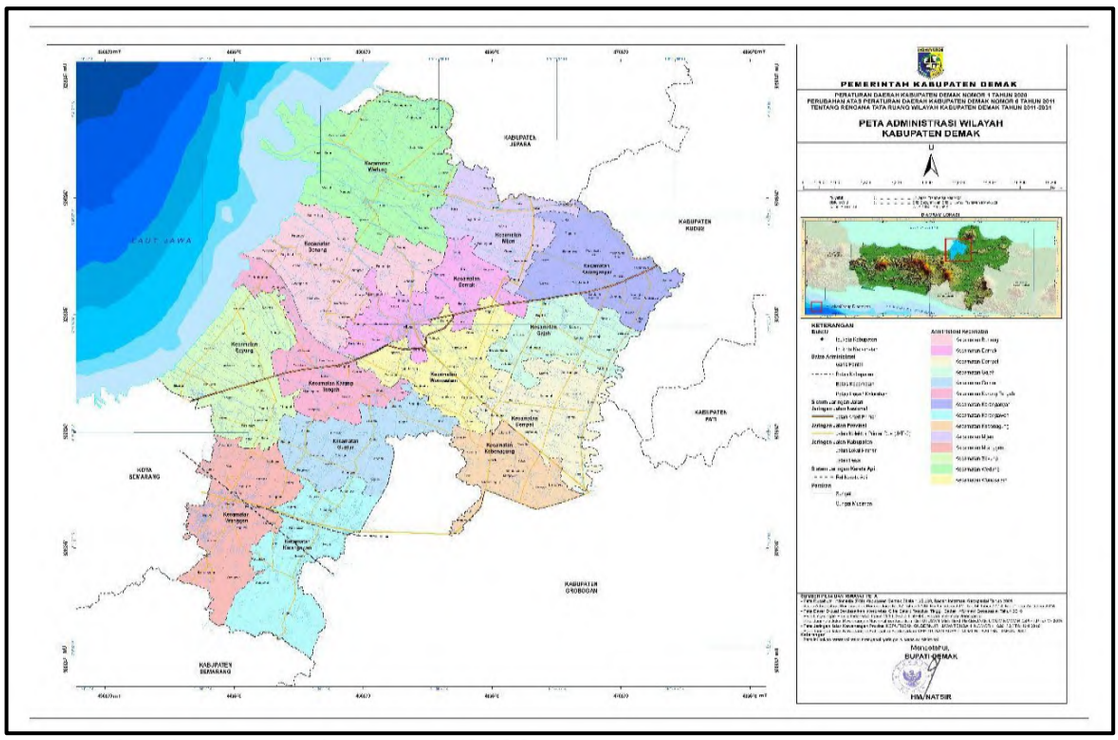

Sumber: Pemkab. Demak (2022)

A. Topografi

Wilayah Kabupaten Demak terdiri atas dataran rendah, kawasan pantai/pesisir serta perbukitan, dengan rata-rata ketinggian permukaan antara 0-100 meter di atas permukaan air laut (mdpl). Berdasarkan letak ketinggian dari permukaan air laut, wilayah Kabupaten Demak dibatasi atas 3 region, sebagai berikut:

1. Region A: 0-3 meter, meliputi sebagian besar Kecamatan Bonang, Demak, Karangtengah, Mijen, Sayung dan Wedung;
2. Region B: 3-10 meter, meliputi sebagian besar di tiap-tiap kecamatan yang ada di Kabupaten Demak; 10-25 meter, meliputi sebagian besar Kecamatan Dempet, Karangawen dan Mranggen; 5-100 meter, meliputi sebagian besar Kec. Karangawen dan Mranggen;

3. Region C: lebih dari 100 meter, meliputi sebagian kecil Kecamatan Karangawen dan Mranggen.

Kemiringan lahan di Kabupaten Demak sebagian besar relatif datar, yaitu berada pada lahan dengan kemiringan 0-8%. Sedangkan pada bagian selatan Kabupaten Demak memiliki kemiringan lahan yang sangat bervariasi terutama di wilayah Desa Banyumeneng dan Sumberejo. Kedua desa ini memiliki lahan dengan kemiringan 0-2%, 2-8%, 8-15%, 15-40%, dan lebih besar dari 40%.

B. Klimatologi

Kabupaten Demak mengalami musim penghujan pada bulan Desember sampai dengan Maret. Pada bulan-bulan tersebut, angin bertiup dari Asia dan Samudra Pasifik. Pada bulan Juni sampai dengan September, angin berasal dari Australia dan tidak banyak mengandung uap air sehingga Kabupaten Demak mengalami musim kemarau. Di antara kedua musim tersebut, terdapat masa peralihan yaitu pada bulan Oktober-November dan April-Mei.

Tabel II.2 Rata-rata Hari Hujan dan Curah Hujan di Kabupaten Demak Tahun 2019-2023

Tahun	Jumlah Hari Hujan (hari)	Curah Hujan (mm)
2019	n/a	n/a
2020	126	2.404,15
2021	86,13	1.390
2022	112	2.567
2023	120	1.904

Sumber: BPS, BMKG Stasiun Klimatologi Semarang, diolah (2023)

Data hari hujan dan curah hujan di atas dihitung berdasarkan penjumlahan rata-rata hari hujan dan rata-rata curah hujan per bulan selama satu tahun. Berdasarkan data dari stasiun Klimatologi Semarang, rata-rata hari hujan terbanyak terjadi pada bulan Februari 2023 yaitu 22 hari dan rata-rata curah hujan tertinggi terjadi pada bulan Februari 2023 yaitu 692 mm. Suhu udara rata-rata di Kabupaten Demak tahun 2023 berkisar antara 26,70 derajat celcius sampai dengan 30,40 derajat celcius.

C. Geologi

Secara geologis, Kabupaten Demak terbagi beberapa jenis tanah, di antaranya: 1) Alluvial hidromorf, terdapat di sepanjang pantai; 2) Regosol, terdapat di sebagian besar Kecamatan Karangawen dan Mranggen; 3) Gromosol kelabu tua, terdapat di Kecamatan Bonang, Wedung,

Kebonagung, Mijen, Karanganyar, Gajah, Demak, Wonosalam, Dempet dan Sayung, dan 4) Mediteran, terdapat di sebagian besar Kecamatan Karangawen dan Kecamatan Mranggen.

Sebagian besar kondisi tanah di Kabupaten Demak pada musim kemarau menjadi keras dan retak-retak, sehingga tidak dapat ditanami secara intensif untuk pertanian. Ketika musim penghujan, tanah bersifat lekat, volumenya membesar, serta lembab sehingga sulit ditanami dan memerlukan sistem drainase yang memadai. Pada beberapa daerah tertentu kondisi air tanah yang asin dapat mempengaruhi usaha pertanian. Gejala-gejala yang disebabkan oleh air tanah yang asin terutama terjadi pada wilayah dekat pantai dan sungai/saluran pembuangan yang pada musim kemarau dimasuki air laut.

Struktur geologi Kabupaten Demak terdiri dari: 1) Struktur Aluvium terdapat hampir semua Kecamatan di Kabupaten Demak yaitu di Kecamatan Mijen, Bonang, Demak, Gajah, Karanganyar, Wonosalam, Karangtengah, Dempet, Sayung, Guntur, Mranggen dan Karangawen; 2) Miosen, fasies sedimen terdapat di sebagian Kecamatan Karangawen yaitu di Desa Jragung dan sebagian di Kecamatan Mranggen; 3) Pliosen, fasies sedimen terdapat di sebagian kecamatan Karangawen yaitu di Desa Jragug dan sebagian di Kecamatan Mranggen; 4) Plistosen, fasies gunung api terdapat di sebagian Kecamatan Karangawen (Desa Margohayu dan Wonosekar) dan terdapat di Kecamatan Mranggen (Desa Sumberejo); dan 5) Pliosen, fasies batu gamping yaitu hanya terdapat di Kecamatan Mranggen.

D. Hidrologi

Sistem jaringan sumber daya air di Kabupaten Demak terdiri atas sumber air dan prasarana sumber daya air. Sumber air meliputi air permukaan (sungai, embung dan bendungan) dan air tanah pada cekungan air tanah. Kabupaten Demak dilewati 12 sungai yaitu Sungai Serang, Kali Wulan, Kali Kenceng, Kali Loben, Kali Jajar, Kali Tuntang Lama, Kali Jragung, Kali Setu, Kali Dolog, Kali Daleman, Kali Mondoliko dan Kali Babon. Cekungan air tanah yang terdapat di Kabupaten Demak yaitu cekungan air tanah Kudus dan cekungan air tanah Semarang-Demak. Namun demikian, rata-rata kualitas air tanah dangkal (sumur gali) dan air tanah dalam (sumur bor) di Demak kurang memenuhi syarat untuk dijadikan sebagai air minum. Hal tersebut akibat air tanah di Demak

banyak mengandung unsur besi dan pada musim kemarau kapasitasnya tidak memenuhi kebutuhan sehari-hari.

Prasarana sumber daya air terdiri atas sistem jaringan irigasi, sistem pengendalian banjir dan rob, jaringan untuk air bersih dan jaringan air bersih ke kelompok pengguna. Dalam rangka meningkatkan produktivitas pertanian, Kabupaten Demak pada tahun 2021-2022 telah mengembangkan Daerah Irigasi Suka Baru yang digunakan untuk mengairi areal persawahan Kecamatan Bonang. Hingga tahun 2022, Kabupaten Demak memiliki sistem jaringan irigasi primer yang berada di 15 daerah irigasi (DI) yaitu:

1. Daerah Irigasi Sedadi;
2. Daerah Irigasi Glapan Timur;
3. Daerah Irigasi Glapan Barat;
4. Daerah Irigasi Klambu Kiri;
5. Daerah Irigasi Jragung;
6. Daerah Irigasi Guntur;
7. Daerah Irigasi Pelayaran Sayung Baru;
8. Daerah Irigasi Penggaron;
9. Daerah Irigasi Sumberejo;
10. Daerah Irigasi Polder Batu;
11. Daerah Irigasi Gablok;
12. Daerah Irigasi Pelayaran Buyaran;
13. Daerah Irigasi Dolok;
14. Daerah Irigasi Batu;
15. Daerah Irigasi Suka Baru;

E. Penggunaan Lahan

Peraturan Daerah Kabupaten Demak Nomor 1 Tahun 2020 tentang Perubahan atas Peraturan Daerah Kabupaten Demak Nomor 6 Tahun 2011 tentang Rencana Tata Ruang Wilayah Pemerintah Kabupaten Demak tahun 2011-2031 menyebutkan bahwa berdasarkan kajian citra satelit, diketahui luas wilayah Kabupaten Demak yaitu 99.532 ha. Luas ini sedikit berbeda dari penghitungan sebelumnya, yaitu 89.743 ha. Sebagian besar lahan di Kabupaten Demak merupakan lahan sawah (58,85%). Lahan pertanian bukan sawah yang terdiri dari tegal/kebun, tambak dan hutan rakyat menempati 22,45% luas keseluruhan, sedangkan sisanya (18,70%) digunakan untuk perumahan-pemukiman, industri, perdagangan dan

perkantoran serta prasarana umum lainnya.

Penggunaan lahan sawah mendominasi di Kabupaten Demak, karakteristik geografis berada di hilir DAS menyebabkan mempunyai jenis ekoregion dataran alluvial. Dataran alluvial memiliki tanah subur yang berasal dari endapan mineral dari tanah yang terbawa oleh aliran sungai. Selain itu, tanah alluvial mudah untuk penyerapan dan mengalirkan air. Aspek kesuburan tanah dan ketersediaan air melimpah menyebabkan sesuai untuk tanaman semusim seperti padi.

Hingga sampai saat ini, Kabupaten Demak menjadi salah satu penyangga pangan secara regional tingkat Provinsi Jawa Tengah maupun nasional. Dengan demikian pemanfaatan lahan diperlukan dalam rangka peningkatan produktivitas dan produksi tanaman, khususnya tanaman padi. Berikut perkembangan penggunaan lahan dari tahun 2019-2023.

Tabel II.3 Luas Penggunaan Lahan Berdasarkan Penggunaan Lahan Kabupaten Demak tahun 2019-2023

Tahun	**Penggunaan Lahan**			**Total Luas Lahan**
	Sawah	**Pertanian Bukan Sawah**	**Bukan Pertanian**	
2019	52.347	21.120	16.276	89.743
2020	53.597	18.938	17.208	89.743
2021	52.761	20.759	16.223	89.743
2022	52.681	20.260	16.801,7	89.743
2023	52.813	20.149	16.782	89.743

Sumber : Dinpertan Pangan Kab. Demak (2023)

2.1.1.2. Wilayah Rawan Bencana

Wilayah Kabupaten Demak sebagian besar berada di daerah cekungan bekas rawa sehingga memiliki karakteristik tanah berlumpur. Saat musim hujan, sebagian wilayah di Kabupaten Demak mudah tergenang air dan saat musim kemarau tanah menjadi retak dan mengalami kekeringan.

Kabupaten Demak dialiri oleh sejumlah sungai yang turut menyumbang potensi bencana banjir. Sungai-sungai tersebut antara lain: Sungai Wulan yang melintas di Kecamatan Karanganyar, Mijen dan Wedung; Sungai Cabean yang melintas di Kecamatan Karangawen dan Mranggen; Sungai Cabean yang melintas di Kecamatan Dempet, Karangtengah, Demak dan Bonang; Sungai Dolok yang melintas di Kecamatan Guntur dan Sayung; dan sejumlah sungai lainnya.

Berdasarkan dokumen D3TLH Kabupaten Demak (2023) bahwa

sebagian besar lahan di Kabupaten Demak termasuk kelas tinggi untuk perlindungan bencana banjir yaitu 56,22%. Kelas rendah menempati peringkat kedua dengan persentase 27,11%, kemudian kelas sedang 9,7%. Kelas sangat rendah memiliki persentase 3,73 % sedangkan kelas sangat tinggi hanya 3,25 %. Hal ini dikarenakan sebagian penggunaan lahan sebagian besar masih berupa sawah. Kemampuan untuk menyerap air relatif masih baik sehingga mengurangi potensi limpasan. Kelas rendah dan sangat rendah berada di penggunaan lahan permukiman maupun industri. Sebagian lahan sudah menjadi terbangun sehingga kemampuan untuk menyerap air hujan berkurang sehingga potensi limpasan meningkat. Limpasan akan menimbulkan genangan dan mengakibatkan bencana banjir. Ketersediaan ruang terbuka hijau merupakan salah satu solusi untuk mengurangi potensi banjir di wilayah terbangun.

Berikut gambar peta rawan bencana Kabupaten Demak:

Gambar II.4 Peta Rawan Bencana Kabupaten Demak

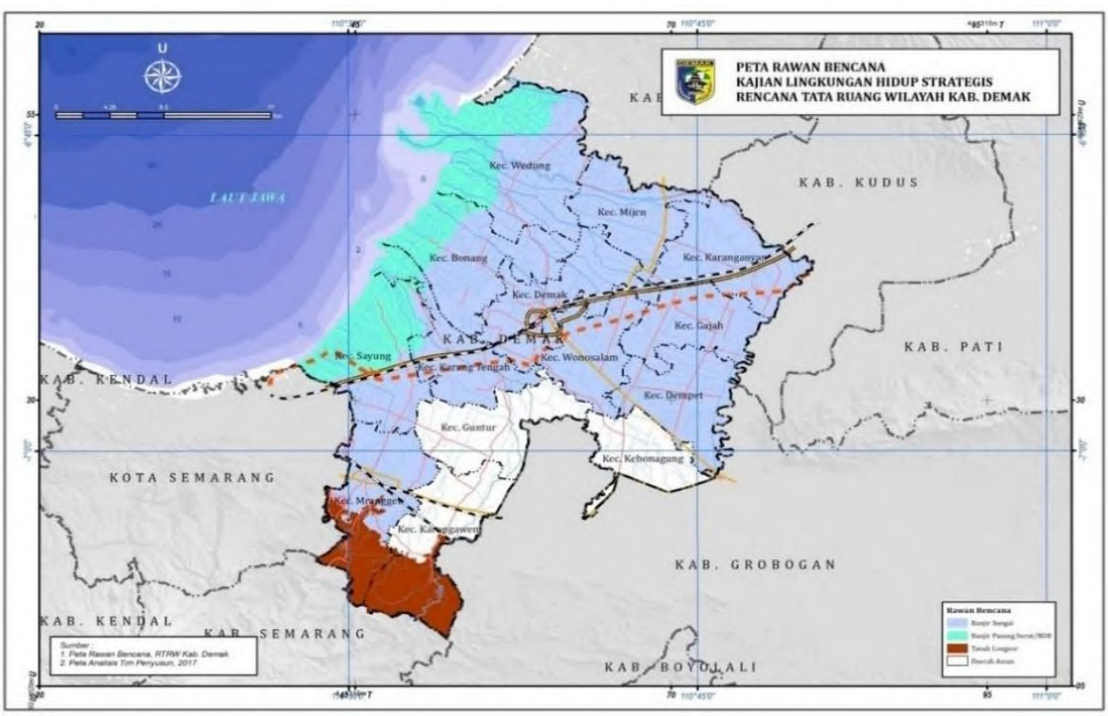

Sumber: DinLH Kabupaten Demak (2019)

Selain banjir dan kekeringan, Kabupaten Demak juga mengalami rawan bencana angin puting beliung dan kebakaran. Bencana gelombang pasang dan abrasi rawan terjadi di Kecamatan Sayung, Karangtengah, Bonang dan Wedung, sedangkan potensi longsor terjadi di Kecamatan Mranggen dan Karangawen (Gambar II.4). Secara statistik, bencana yang terjadi di Kabupaten Demak selama periode 2019 – 2023 ditampilkan pada tabel berikut:

Tabel II.4 Rekapitulasi Kejadian Bencana Tahun 2019-2023

Jenis Bencana	Satuan	2019	2020	2021	2022	2023
Banjir	Kejadian	17	16	22	8	12
Angin Puting Beliung / Pohon Tumbang / Angin Kencang	Kejadian	72	66	60	78	66
Kebakaran	Kejadian	76	43	37	39	80
Kekeringan	Kejadian	85	-	18	7	279
Kecelakaan Air	Kejadian	10	7	4	9	12
Tersambar Petir	Kejadian	-	4	1	2	2
Korban Terdampak	Jiwa	147.214	32.691	19.319	184.368	269.537
Meninggal Dunia	Jiwa	18	18	15	13	14
Taksiran kerugian	(Rp.000)	28.787.624	7.466.282	24.751.021	228.166.325	8.934.813

Sumber: BPBD Kab. Demak (2023)

Dalam kurun waktu lima tahun terakhir, kejadian bencana alam yang memiliki intensitas cukup tinggi adalah Angin Puting Beliung/Pohon Tumbang/Angin Kencang. Berdasarkan informasi dari BPBD Kabupaten Demak, total bencana tahun 2023 sebanyak 468 kejadian. Kekeringan menyumbang angka terbanyak sepanjang tahun 2023 yaitu 279 kejadian. Kemarau panjang mengakibatkan sejumlah desa mengalami kekeringan dan kekurangan air bersih, yaitu 85 desa, 36.143 KK dengan 180.714 jiwa.

Gambar II.5 Jenis Bencana Kabupaten Demak Tahun 2023

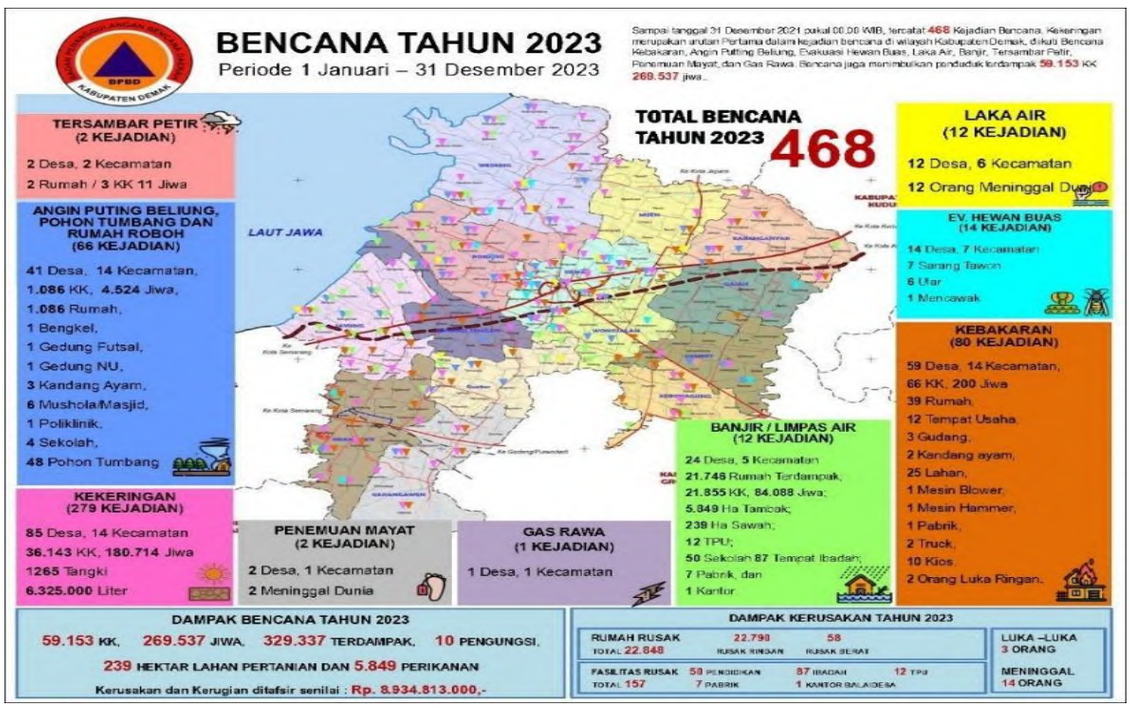

Sumber: BPBD Kab. Demak (2023)

Pada awal tahun 2024, Kabupaten Demak mengalami bencana banjir terbesar dalam 10 (sepuluh) tahun terakhir. Kejadian banjir tersebut terjadi dua kali, pada bulan Februari dan Maret. Intensitas hujan yang tinggi di daerah hulu dan kondisi tanggul sungai yang rentan menyebabkan enam tanggul jebol, berdampak pada meluapnya air dan menggenangi 89 desa di 11 kecamatan. Sebanyak 14 fasilitas kesehatan dan 70 sarana pendidikan terdampak banjir dan 4.541 hektar sawah terendam.

Gambar II.5 Infografis Bencana Banjir Kabupaten Demak Bulan Maret Tahun 2024

Sumber: BPBD Kab. Demak (2024)

Pemerintah Kabupaten Demak telah membentuk Desa Tangguh Bencana (Destana) sebagai upaya meningkatkan kapasitas kesiapsiagaan masyarakat melalui pendekatan *Community Based Disaster Management*. Sebagai upaya mengantisipasi banjir dan kekeringan, telah dilakukan beberapa upaya dengan konsep pentahelix yang melibatkan sejumlah instansi vertikal dan lembaga masyarakat (Pemerintah Daerah, BBWS Pemali Juwana, PSDA, Media dan sejumlah relawan), penghijauan, pembuatan biopori dan pemantauan tanggul.

Sadar akan pentingnya penanganan bencana, Kabupaten Demak tahun 2013 telah membentuk Desa Tangguh Bencana. Pada tahun 2023 telah membentuk 6 Destana di 5 kecamatan. Dengan demikian, jumlah Destana Kabupaten Demak sampai tahun 2023 telah terbentuk sebanyak 35 desa. Berikut secara lengkap Destana Kabupaten Demak:

Tabel II.5 Desa Tangguh Bencana Kabupaten Demak Tahun 2023

No	Kecamatan	Desa/Kel	Tahun	Ancaman Bencana
1	Karangawen	Tlogorejo	2013	Banjir
2	Mijen	Jleper	2014	Banjir
3	Mijen	Ngelo Kulon	2014	Banjir
4	Mijen	Mijen	2014	Banjir
5	Karangawen	Rejosari	2015	Banjir
6	Karangawen	Sidorejo	2015	Banjir
7	Karangawen	Bumirejo	2015	Banjir
8	Wedung	Kedungmutih	2016	Banjir
9	Wedung	Kedungkarang	2016	Banjir
10	Wedung	Tedunan	2016	Banjir
11	Karangtengah	Ploso	2017	Banjir
12	Wonosalam	Jogoloyo	2017	Banjir
13	Wonosalam	Kendaldoyong	2017	Banjir
14	Kebonagung	Pilangwetan	2018	Banjir
15	Karangtengah	Tambakbulusan	2018	Banjir
16	Sayung	Sayung	2018	Banjir
17	Mranggen	Banyumeneng	2019	Tanah Longsor
18	Karanganyar	Ketanjung	2019	Banjir
19	Sayung	Prampelan	2019	Banjir
20	Gajah	Wilalung	2020	Banjir
21	Mijen	Pecuk	2020	Banjir
22	Wedung	Mutih Wetan	2020	Banjir
23	Bonang	Weding	2021	Kekeringan
24	Wonosalam	Kalianyar	2021	Kekeringan
25	Demak	Sedo	2021	Kekeringan
26	Demak	Bintoro	2021	Banjir
27	Dempet	Sidomulyo	2022	Banjir dan Puting Beliung
28	Dempet	Brakas	2022	Banjir dan Puting Beliung
29	Mranggen	Waru	2022	Banjir dan Puting Beliung
30	Karangtengah	Batu	2023	Banjir
31	Bonang	Gebangarum	2023	Banjir
32	Guntur	Tlogoweru	2023	Banjir
33	Sayung	Loireng	2023	Banjir
34	Kebonagung	Kebonagung	2023	Banjir
35	Guntur	Pamongan	2023	Banjir

Sumber: BPBD Kab. Demak (2023)

2.1.1.3. Potensi Pengembangan Wilayah

Pengembangan wilayah di Kabupaten Demak berpedoman pada Peraturan Daerah Kabupaten Demak Nomor 1 Tahun 2020 tentang Perubahan atas Peraturan Daerah Kabupaten Demak Nomor 6 Tahun 2011 tentang Rencana Tata Ruang Wilayah (RTRW) Kabupaten Demak Tahun 2011-2031. Perda Nomor 1 Tahun 2020 merupakan hasil peninjauan RTRW yang telah dilakukan sejak tahun 2016 dan telah ditetapkan pada tanggal 28 Februari 2020 serta diundangkan pada tanggal 2 Maret 2020.

Dari hasil peninjauan RTRW, basis ruang wilayah di Kabupaten Demak mengalami pergeseran dari semula berbasis sektor pertanian dan

perikanan yang unggul didukung sektor perdagangan dan jasa, industri, usaha mikro kecil menengah, dan pariwisata menjadi berbasis sektor pertanian dan industri yang unggul didukung sektor perdagangan, jasa dan pariwisata berwawasan lingkungan yang berkelanjutan. Perbedaan besar terletak pada sektor industri yang semula menjadi sektor pendukung menjadi sektor utama, serta penambahan klausul berwawasan lingkungan yang berkelanjutan sebagai komitmen Pemerintah Kabupaten Demak dalam mendukung capaian *Sustainable Development Goals* (SDGs) 2030.

Rencana Tata Ruang Wilayah Kabupaten Demak Tahun 2011 – 2031 berisi tujuan, kebijakan, strategi penataan ruang wilayah, rencana struktur ruang, rencana pola ruang, penetapan kawasan strategis, arahan pemanfaatan ruang dan arahan pengendalian pemanfaatan ruang. Kebijakan penataan ruang Kabupaten Demak meliputi:

1. pengendalian alih fungsi lahan pertanian produktif;
2. pengembangan komoditas pertanian yang prospektif;
3. pengembangan kawasan pesisir;
4. pengembangan pusat pelayanan;
5. pengembangan prasarana wilayah pada kawasan perkotaan dan perdesaan;
6. peningkatan pengelolaan kawasan lindung;
7. pengendalian perkembangan kegiatan budi daya agar tidak melampaui daya dukung dan daya tampung lingkungan;
8. pengembangan kawasan industri yang mempertimbangkan efektivitas ruang; dan
9. peningkatan fungsi kawasan pertahanan dan keamanan.

Rencana struktur ruang terdiri atas rencana sistem perkotaan dan rencana sistem jaringan prasarana. Kabupaten Demak berada di kawasan Kedungsepur (Kendal–Demak–Ungaran–Semarang-Salatiga-Purwodadi) dengan Kecamatan Sayung, Kecamatan Karangtengah, Kecamatan Demak dan Kecamatan Mranggen sebagai kawasan yang melayani kegiatan utamanya. Jaringan prasarana wilayah terdiri dari jaringan transportasi, jaringan energi, jaringan telekomunikasi, sumber daya air dan jaringan prasarana lainnya.

Berdasarkan rencana pola ruang, Kabupaten Demak dibagi menjadi dua, yaitu kawasan peruntukan lindung dan kawasan peruntukan budi daya. Dalam tinjauan RTRW, kawasan resapan air di Kabupaten Demak berada di Kecamatan Karangawen dan Mranggen dengan luas kurang lebih

322 ha. Kawasan perlindungan setempat terdiri atas sempadan pantai, sempadan sungai, sempadan saluran irigasi, sempadan embung, dan ruang terbuka hijau yang tersebar di wilayah Kabupaten Demak dengan luas kurang lebih 1.776 ha.

Kawasan ekosistem mangrove dan kawasan lindung geologi disebutkan lebih spesifik. Kabupaten Demak saat ini memiliki 701 ha kawasan ekosistem mangrove yang terbentang di sepanjang pesisir pantai Kecamatan Bonang, Kecamatan Karangtengah, Kecamatan Sayung dan Kecamatan Wedung. Ekosistem mangrove perlu dipertahankan bahkan dikembangkan karena berperan besar dalam mencegah erosi dan abrasi pantai, salah satu ancaman lingkungan yang dihadapi Kabupaten Demak selama bertahun-tahun. Selain itu, ekosistem mangrove berfungsi sebagai filter bahan pencemar, menjadi habitat bagi spesies lain, dan berpotensi menjadi kawasan wisata daerah.

Kawasan peruntukan budi daya dibagi ke dalam kawasan hutan produksi, kawasan pertanian, kawasan perikanan, kawasan pertambangan dan energi, kawasan peruntukan industri, kawasan pariwisata, kawasan permukiman, dan kawasan pertahanan dan keamanan. Kawasan hutan produksi di Kabupaten Demak berada di Kecamatan Karangawen dan Mranggen dengan luas kurang lebih 3.278 ha, di mana terdiri dari kawasan hutan produksi terbatas seluas 568 hektar yang berada di Kecamatan Karangawen dan kawasan hutan produksi tetap seluas 2.710 hektar di Kecamatan Karangawen dan Mranggen. Kawasan pertanian terdiri atas kawasan tanaman pangan dan kawasan hortikultura. Kawasan tanaman pangan Kabupaten Demak dengan luas kurang lebih 56.763 ha yang tersebar di seluruh kecamatan dan kawasan lahan pangan berkelanjutan kurang lebih 56.530 ha yang termasuk dalam kawasan tanaman pangan serta kawasan hortikultura dengan luas kurang lebih 1.556 ha. Kawasan perikanan di Kabupaten Demak terdiri atas perikanan tangkap dan perikanan budi daya dimana budidaya tambak memiliki luasan total kurang lebih 6.062 ha yang tersebar di Kecamatan Sayung, Karangtengah, Bonang, Mijen dan Wedung. Sedangkan pada perikanan tangkap meliputi fasilitas perikanan tangkap dan pengembangan pengolahan perikanan. Kawasan pertambangan dan energi di Kabupaten Demak berupa kawasan pertambangan minyak dan gas bumi yang termasuk Wilayah Kerja Blok Blora.

Kawasan peruntukan industri sebagaimana yang dimaksud dalam

pasal 64 Perda RTRW Kabupaten Demak Tahun 2011-2031 tersebar disebagian besar wilayah Kabupaten Demak dengan luas kurang lebih 7.646 ha. Alokasi kawasan peruntukan industri terbesar pada Kecamatan Sayung dan Karangtengah karena merupakan prioritas utama dalam Rencana Induk Pembangunan Industri Nasional.

Kawasan pariwisata di Kabupaten Demak masih mengandalkan wisata religi Masjid Agung Demak dan Makam Sunan Kalijaga serta Makam Syekh Mudzakir yang berada di Pantai Morosari yang merupakan Kawasan Strategis Provinsi di dukung dengan wisata alam seperti Pantai Morosari maupun Pantai Tambakbulusan. Beberapa kawasan pariwisata lain yang juga memberikan kontribusi pembangunan seperti Pantai Morodemak, Pantai Surodadi, Hutan Wisata Wonosekar, Waduk Bengkah, dan Pantai Onggojoyo yang merupakan pariwisata alam. Dari sisi pariwisata budaya juga ada Museum Masjid Agung, Tradisi Grebeg Besar Demak, dan Tradisi Sedekah Laut. Sedangkan pada pariwisata buatan, terdapat Bendung Gerak Kali Jajar, Bendung Karet Kali Jajar, Bendung Karet Kali Kumpulan, Taman Ria Kota Demak, Agrowisata Kebonbatur, dan Agrowisata Jambu Lele.

Kawasan permukiman terdiri atas kawasan permukiman perkotaan dan kawasan permukiman perdesaan dengan luas kurang lebih 19.055 ha. Kawasan pertahanan dan keamanan di Kabupaten Demak terdiri atas Kantor Tentara Nasional Indonesia dan Kantor Kepolisian Republik Indonesia di seluruh kecamatan.

Gambar II.2 Peta Rencana Pola Ruang Kabupaten Demak 2011-2031

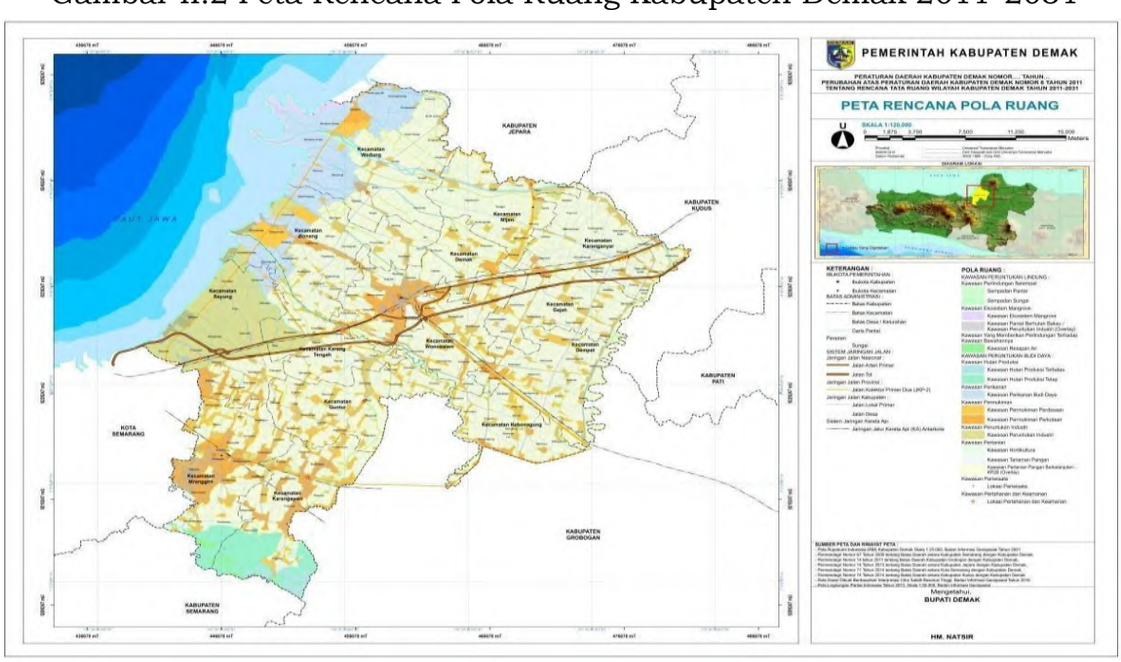

Sumber: Pemkab. Demak (2022)

Pada rencana struktur ruang wilayah pembangunan Kabupaten Demak terdiri dari rencana sistem perkotaan dan rencana sistem jaringan prasarana. Rencana sistem perkotaan terdiri dari struktur perkotaan dan sistem wilayah. Pada potensi pengembangan wilayah difokuskan pada struktur perkotaan dimana dapat dirincikan sebagai berikut:

1. PKN (Pusat Kegiatan Nasional) merupakan bagian dari kawasan perkotaan Kendal–Demak–Ungaran–Salatiga–Semarang–Purwodadi (Kedungsepur) berada di Kecamatan Sayung, Kecamatan Karangtengah, Kecamatan Demak, dan Kecamatan Mranggen.
2. PKL (Pusat Kegiatan Lokal) meliputi kawasan perkotaan Demak dan kawasan perkotaan Mranggen. Kawasan perkotaan Sayung dan kawasan perkotaan Wedung didorong untuk berperan sebagai PKL.
3. PPK (Pusat Pelayanan Kawasan) meliputi kawasan perkotaan Gajah, Dempet, Guntur, Sayung, Karangtengah, Bonang, Wedung, Karangawen, Wonosalam, Karanganyar, Mijen, dan Kebonagung.
4. PPL (Pusat Pelayanan Lingkungan) meliputi:
   a. Desa Tambirejo berada di Kecamatan Gajah,
   b. Desa Dempet dan Desa Sidomulyo berada di Kecamatan Dempet,
   c. Desa Pamongan berada di Kecamatan Guntur,
   d. Desa Gemulak dan Desa Bulusari berada di Kecamatan Sayung,
   e. Desa Pulosari dan Desa Karangsari berada di Kecamatan Karangtengah,
   f. Desa Gebang dan Desa Bonangrejo berada di Kecamatan Bonang,
   g. Desa Tlogorejo berada di Kecamatan Karangawen,
   h. Desa Kendaldoyong dan Desa Trengguli berada di Kecamatan Wonosalam,
   i. Desa Cangkring berada di Kecamatan Karanganyar,
   j. Desa Bakung berada di Kecamatan Mijen,
   k. Desa Werdoyo berada di Kecamatan Kebonagung, dan
   l. Desa Buko dan Desa Bungo berada di Kecamatan Wedung.

Dari sudut kepentingan ekonomi, maka sebagai wilayah yang masuk ke dalam kawasan strategis nasional Kedungsepur, Kabupaten Demak harus memperhatikan pembangunan pada lokasi kawasan sepanjang koridor jalan arteri primer yang melewati Kecamatan Sayung–Karangtengah–Demak–Wonosalam–Gajah–Karanganyar, kawasan industri terpadu Sayung, kawasan wisata pantai Surodadi di Kecamatan Sayung serta kawasan Pelabuhan Perikanan Pantai Morodemak di Kecamatan

Bonang. Dari sudut kepentingan fungsi dan daya dukung lingkungan hidup meliputi kawasan rawan abrasi dan rob pantai di Kecamatan Sayung, Kecamatan Karangtengah dan Kecamatan Bonang dengan kegiatan berupa penanganan masalah rob dan abrasi, serta kawasan rawan sedimentasi dan tanah timbul di Kecamatan Wedung dengan kegiatan berupa identifikasi tanah Negara dan arahan pengelolaannya.

Dalam RPJMD Provinsi Jawa Tengah Tahun 2018-2023, Kabupaten Demak termasuk dalam Wilayah Pengembangan Kedungsepur yang pada tahun 2022 mendapatkan proyek strategis pembangunan *flyover* Ganefo Mranggen. Selain itu, dikuatkan dengan Perpres 79 Tahun 2019 tentang Percepatan Pembangunan Ekonomi Kawasan Kendal-Semarang-Salatiga-Demak-Grobogan, Kawasan Purworejo-Wonosobo-Magelang-Temanggung, dan Kawasan Brebes-Tegal-Pemalang; dan Perpres 109 Tahun 2020 tentang Percepatan Pelaksanaan Proyek Strategis Nasional; Kabupaten Demak direncanakan mendapat proyek pembangunan Jalan Tol Tanggul Laut Semarang–Demak, peningkatan terminal tipe A, reaktivasi jalur KA Semarang-Demak-Kudus-Pati-Rembang dan Pengembangan Pelabuhan Perikanan Pantai Morodemak.

Gambar II.3 Proyek Pembangunan Jalan Tol Semarang-Demak

Sumber: Bappeda Litbang Kab. Demak, 2021

Selain itu, pengembangan pusat-pusat pertumbuhan ekonomi baru akan dilaksanakan setelah penyelesaian exit tol (Sayung dan Wonosalam) dan ditindaklanjuti pula dengan peningkatan konektivitas jaringan jalan.

Adapun dalam pengembangan pariwisata, maka dilakukan pembangunan berbagai sarana prasarana pendukung seperti pembangunan Terminal Tipe A dan Reaktivasi Jalur Rel KA Semarang-Demak-Kudus-Pati-Rembang yang merupakan kegiatan nasional sesuai Perpres Nomor 79 Tahun 2019.

Rencana sistem jaringan prasarana meliputi sistem jaringan transportasi, jaringan energi, jaringan telekomunikasi, jaringan sumber daya air, dan jaringan prasarana lainnya. Sistem jaringan transportasi terdiri dari sistem jaringan transportasi darat, jaringan transportasi sungai, danau dan penyeberangan, serta jaringan transportasi laut. Sedangkan sistem jaringan energi terdiri dari jaringan infrastruktur minyak dan gas bumi serta ketenagalistrikan.

Jaringan telekomunikasi terbagi menjadi dua yakni jaringan tetap yang berupa pengembangan sistem prasarana jaringan kabel dan pembangunan rumah kabel berada di seluruh Kecamatan. Sistem jaringan prasarana telekomunikasi jaringan kabel sampai dengan tahun 2031 direncanakan sudah melayani seluruh ibukota Kecamatan. Sedangkan jaringan bergerak yang dimaksud adalah jaringan bergerak seluler berupa pembangunan menara telekomunikasi sistem nirkabel di seluruh wilayah.

Adapun sistem jaringan sumber daya air dibagi menjadi dua yakni sistem jaringan sumber daya air lintas kabupaten dan sistem jaringan sumber daya air kabupaten. Sistem jaringan sumber daya air lintas kabupaten difokuskan pada peningkatan pengelolaan Wilayah Sungai Strategis Nasional Jratun Seluna. Sedangkan sistem jaringan sumber daya air kabupaten meliputi DAS Babon, DAS Tuntang, DAS Jragung, DAS Serang, DAS Dolok, DAS Kaliombo, dan DAS Setu.

2.1.1.4. Kondisi Demografi Daerah

A. Struktur Penduduk Berdasarkan Wilayah

Penduduk dalam suatu wilayah merupakan potensi sumber daya manusia (SDM) yang dibutuhkan dalam proses pembangunan, disamping juga sebagai penerima manfaat pembangunan. Dalam konteks pengembangan wilayah, penduduk sebagai potensi sumber daya manusia berperan untuk mengelola dan memanfaatkan sumber daya yang ada di wilayahnya secara bijaksana dan berkelanjutan. Peran penduduk dalam pembangunan adalah sebagai subyek dan obyek pembangunan. Selain itu penduduk juga dapat menjadi potensi dan beban pembangunan. Jumlah

penduduk akan menjadi potensi pembangunan apabila disertai dengan kualitas yang tinggi, sebaliknya apabila memiliki kualitas yang rendah maka penduduk menjadi beban pembangunan. Berdasarkan Data Konsolidasi Bersih (Dinas Kependudukan dan Pencatatan Sipil Kabupaten Demak, 2023), jumlah penduduk Kabupaten Demak tahun 2023 sebanyak 1.2443.380 jiwa.

Tabel II.5 Jumlah Penduduk Kabupaten Demak per Kecamatan Tahun 2019 – 2023

No	Kecamatan	Jumlah Penduduk (jiwa)				
		2019	2020	2021	2022	2023
(1)	(2)	(3)	(4)	(5)	(6)	(7)
1.	Mranggen	158.678	163.643	176.603	178.478	179.998
2.	Karangawen	91.892	94.656	95.331	96.545	97.572
3.	Guntur	83.090	86.160	87.085	88.546	89.845
4.	Sayung	103.041	105.481	106.005	106.888	107.555
5.	Karangtengah	66.996	69.307	69.398	70.408	71.284
6.	Wonosalam	81.156	84.000	85.562	86.951	109.185
7.	Dempet	58.501	59.674	60.244	61.141	112.974
8.	Gajah	50.260	51.684	52.363	53.293	88.179
9.	Karanganyar	74.810	76.763	78.052	79.007	61.922
10.	Mijen	56.655	58.572	58.782	59.610	42.411
11.	Demak	109.117	111.033	110.762	111.979	54.126
12.	Bonang	102.897	106.518	107.209	108.305	79.809
13.	Wedung	80.402	83.291	83.264	84.377	60.323
14.	Kebonagung	41.277	41.930	41.717	42.106	85.327
Jumlah		**1.158.772**	**1.192.712**	**1.212.377**	**1.227.634**	**1.240.510**

Sumber : BPS Kab. Demak (2023)

Kabupaten Demak mengalamai pemutakhiran data luasan pada tahun 2020 menjadi 995,32 km2 dari sebelumnya 897,43 km2. Kepadatan rata-rata Kabupaten Demak pada tahun 2023 yaitu 1.246,34 jiwa/km2 dengan kepadatan tertinggi berada di wilayah Kecamatan Mranggen (2.319,86 jiwa/km2) dan mencapai lebih dari tiga kali lipat kepadatan Kecamatan Wedung yang merupakan kecamatan terendah kepadatannya di Kabupaten Demak (659,30 jiwa/km2). Hal ini dapat dijelaskan karena Kecamatan Mranggen berbatasan dengan Kota Semarang sehingga menarik minat kaum urban bermukim di daerah tersebut, sedangkan Kecamatan Wedung mempunyai karakteristik pesisir yang sebagian besar lahannya berupa tambak sehingga kepadatan penduduknya rendah.

Tabel II.6 Kepadatan Penduduk Kabupaten Demak Tahun 2023

No	Kecamatan	Luas (Km²)	Jumlah Penduduk (jiwa)	Kepadatan (jiwa/Km2)
(1)	(2)	(3)	(4)	(5)
1.	Mranggen	77,59	179.998	2.319,86
2.	Karangawen	81,71	97.572	1.194,13
3.	Guntur	64,28	89.845	1.397,71
4.	Sayung	85,97	107.555	1.251,08
5.	Karangtengah	56,44	71.284	1.263,00
6.	Wonosalam	62,79	88.179	1.404,35
7.	Dempet	63,94	61.922	968,44
8.	Gajah	53,73	54.126	1.007,37
9.	Karanganyar	69,87	79.809	1.142,25
10.	Mijen	54,99	60.323	1.096,98
11.	Demak	63,05	112.974	1.791,82
12.	Bonang	87,06	109.185	1.254,14
13.	Wedung	129,42	85.327	659,30
14.	Kebonagung	44,47	42.411	953,70
2023		**995,32**	**1.240.510**	**1.246,34**
2022		**995,32**	**1.227.634**	**1.233,41**
2021		**995,32**	**1.212.377**	**1.218,07**
2020		**995,32**	**1.192.712**	**1.198,32**
2019		**897,43**	**1.158.772**	**1.291,21**

Sumber: BPS Kab. Demak (2023)

Pertumbuhan penduduk adalah perubahan penduduk di suatu wilayah tertentu pada waktu tertentu dibandingkan waktu sebelumnya. Indikator tingkat pertumbuhan penduduk sangat berguna untuk memprediksi jumlah penduduk sehingga akan diketahui pula kebutuhan dasar penduduk seperti fasilitas publik dan sebagainya. Terdapat dua metode perhitungan laju pertumbuhan penduduk, yaitu menggunakan data registrasi dari Dinas Kependudukan dan Catatan Sipil dan data hasil proyeksi Sensus Penduduk 2020 oleh BPS.

Metode proyeksi memiliki kelemahan yaitu tidak sepenuhnya menangkap kejadian-kejadian khusus yang terjadi di masyarakat, misalnya saat terjadi bencana alam, pandemi, maupun intervensi program. Namun, metode ini memiliki keunggulan dalam hal kecepatan penghitungan dan sangat berguna untuk daerah yang belum memiliki *database* yang memadai. Sebaliknya, data registrasi lebih mutakhir, tetapi perlu diperhitungkan kemungkinan belum semua dinamika kependudukan terekam di kantor pencatatan sipil.

Tabel II.7 Jumlah dan Laju Pertumbuhan Penduduk di Kabupaten Demak Tahun 2019-2023

Uraian	Metode	Satuan	2019	2020	2021	2022	2023
(1)	(2)	(3)	(4)	(5)	(6)	(7)	(8)
Jumlah penduduk	DKB*	Jiwa	1.158.772	1.192.712	1.198.965	1.232.869	1.243.380
	Proyeksi**	Jiwa	1.162.805	1.203.956***	1.212.377	1.227.634	1.240.510
LPP	DKB*	%	1,82	2,93	0,52	2,83	0,85
	Proyeksi**	%	0,96	3,54	0,70	1,26	1,04

*Sumber: *Dindukcapil Kab. Demak (2024),*
***proyeksi BPS Kab. Demak,*
**** hasil sensus penduduk 2020*

B. Struktur Penduduk Menurut Jenis Kelamin

Tabel II.8 Perkembangan Jumlah Penduduk Kabupaten Demak berdasarkan Jenis Kelamin Tahun 2019 - 2023

No	Tahun	Laki-Laki	Perempuan	Jumlah (jiwa)	Sex Ratio
1	2023	625.934	614.576	1.240.510	101,85
2	2022	619.576	608.058	1.227.634	101,89
3	2021	604.845	594.120	1.212.377	101,90
4	2020	601.715	590.997	1.192.712	101,81
5	2019	584.194	574.578	1.158.772	101,67

Sumber: BPS Kab. Demak (2024)

Rasio jenis kelamin (*sex ratio*) merupakan rasio yang membandingkan jumlah penduduk laki-laki dengan jumlah penduduk perempuan di suatu wilayah. Indikator *sex ratio* berguna untuk pengembangan perencanaan pembangunan yang berwawasan gender, terutama yang berkaitan dengan perimbangan pembangunan laki-laki dan perempuan secara adil. Jumlah penduduk laki-laki di Kabupaten Demak

selama lima tahun terakhir selalu lebih banyak daripada perempuan, dengan *sex ratio* di atas 101. Artinya, terdapat sekitar 101 penduduk laki-laki per 100 penduduk perempuan.

C. Struktur Penduduk Menurut Kelompok Umur

Piramida penduduk Kabupaten Demak cenderung berkarakteristik stasioner yaitu jumlah penduduk di tiap kelompok umur hampir sama. Hal ini mengindikasikan bahwa pengendalian laju pertumbuhan penduduk di masa lalu sudah cukup baik. Meskipun demikian, terjadi tren kenaikan jumlah penduduk pada kelompok usia produktif (15-64 tahun) dalam tiga tahun terakhir. Keadaan ini perlu disikapi dengan penyediaan lapangan kerja agar jumlah pengangguran tidak semakin bertambah.

Gambar II.6 Piramida Penduduk Kabupaten Demak Tahun 2023

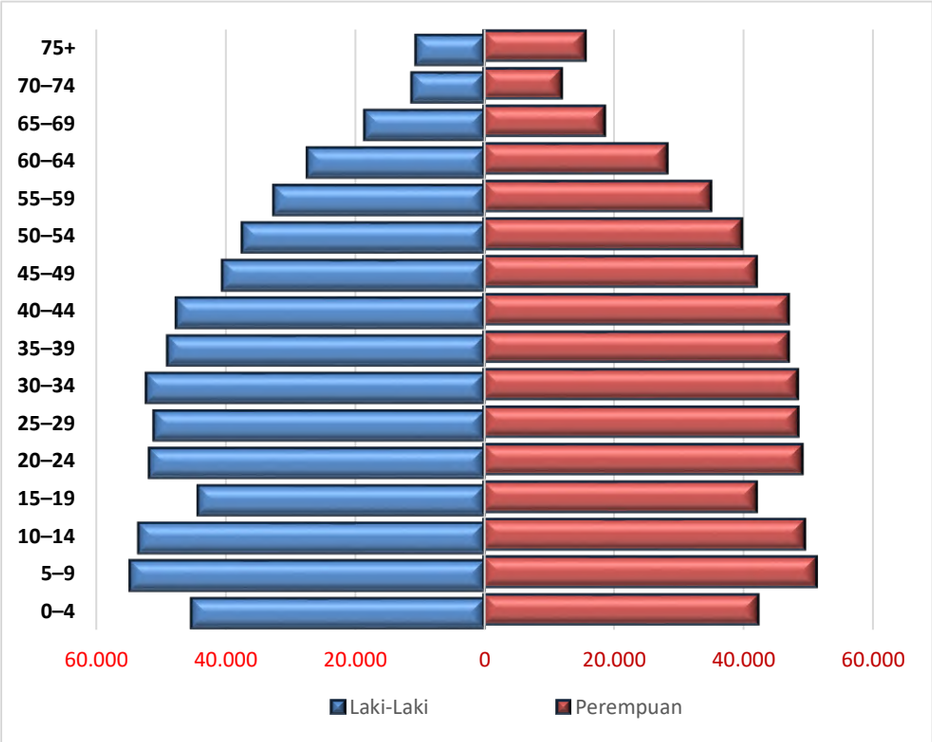

Sumber: Dindukcapil Kab. Demak, diolah (2024)

Rasio beban tanggungan (*dependency ratio*) Kabupaten Demak pada tahun 2023 yaitu 44,53 persen yang berarti 100 orang usia produktif menanggung setidaknya 44 sampai 45 orang non produktif. Meskipun masih di bawah 50%, tetapi beban tanggungan menunjukkan tren kenaikan pada tahun sebelumnya yaitu 43,16 persen.

Tabel II.9 Penduduk Kabupaten Demak berdasarkan Kelompok Umur Tahun 2019- 2023

Tahun	**Umur 0-14 tahun**	**Umur 15-64 tahun**	**Umur >65 tahun**	**% usia produktif**	**% usia tidak produktif**	**Rasio beban tanggungan**
(1)	**(2)**	**(3)**	**(4)**	**(5)**	**(6)**	**(7)**
2023	296.226	860.303	86.851	69,19	30,81	44,53
2022	290.639	854.421	78.166	69,85	30,15	43,16
2021	297.230	829.661	72.074	69,20	30,80	44,51
2020	299.262	826.943	66.507	69,33	30,67	44,23
2019	275.191	805.298	78.283	69,50	30,50	43,89

Sumber: Dindukcapil Kab. Demak (2023)

Bonus demografi bisa menjadi bumerang jika tidak dikelola dengan baik. Sebagai salah satu contoh, kurangnya lapangan kerja dapat berakibat pada naiknya tingkat pengangguran. Selain itu, banyaknya penduduk usia produktif yang tidak dibarengi dengan naiknya kualitas sumber daya

manusia, dapat mengakibatkan tingkat perekonomian masyarakat tidak mengalami eskalasi atau terjebak dalam kondisi *middle income trap*.

D. Struktur Penduduk Menurut Pendidikan

Tabel II.10 Jumlah Penduduk menurut Jenjang Pendidikan yang ditamatkan di Kabupaten Demak Tahun 2019 - 2023

No	Kategori/ jenjang pendidikan	Jiwa	2019	2020	2021	2022	2023
(1)	(2)	(3)	(4)	(5)	(6)	(7)	(8)
1.	Tidak/belum sekolah	Jiwa	221.757	246.188	248.749	270.065	276.601
2.	Belum tamat SD/sederajat	Jiwa	121.160	134.127	132.128	133.007	133.586
3.	Tamat SD/sederajat	Jiwa	359.904	344.576	342.874	342.291	342.136
4.	SLTP/sederajat	Jiwa	217.850	223.323	223.884	225.515	225.856
5.	SLTA/sederajat	Jiwa	195.344	200.704	205.987	214.339	216.719
6.	Diploma I/II	Jiwa	3.194	3.086	3.021	2.980	2.954
7.	Akademi/ Diploma III/ Sarjana Muda	Jiwa	9.563	9.573	9.680	9.888	9.969
8.	Diploma IV/Strata I	Jiwa	28.314	29.381	30.745	32.815	33.547
9.	Strata II	Jiwa	1.640	1.708	1.798	1.915	1.957
10	Strata III	Jiwa	46	46	54	54	55
Jumlah penduduk		**Jiwa**	**1.158.772**	**1.192.712**	**1.198.965**	**1.232.869**	**1.243.380**
% Lulusan SLTA ke atas		**%**	**20,55**	**20,50**	**20,96**	**21,25**	**21,33**

Sumber: Dindukcapil Kab. Demak, 2024

Struktur penduduk menurut pendidikan dapat dilihat dari jumlah penduduk menurut status pendidikan, bahwa terjadi peningkatan lulusan SLTA ke atas. Meskipun angka terbanyak ada pada kategori tamat SD/sederajat, tetapi masih ada kemungkinan penduduk di kategori ini sedang/akan melanjutkan ke jenjang di atasnya. Hal ini menunjukkan adanya perbaikan kualitas SDM Kabupaten Demak. Begitu halnya dengan persentase lulusan SLTA ke atas menunjukkan adanya pergerakan positif pada tahun 2023.

E. Struktur Penduduk menurut Agama

Struktur penduduk menurut agama diperlukan sebagai dasar untuk merencanakan penyediaan sarana dan prasarana peribadatan serta merencanakan program pembangunan yang berkaitan dengan kerukunan umat beragama. Kabupaten Demak dikenal juga sebagai Kota Wali, yaitu pusat berkumpulnya para Wali dalam menyebarkan agama Islam di tanah

Jawa di masa Kerajaan Demak. Mayoritas penduduk di Kabupaten Demak memeluk agama Islam (99,27%), selanjutnya penduduk beragama Kristen sebesar 0,53%. Sementara itu sebesar 0,18% beragama Katholik, Hindu, Budha, Konghuchu dan Aliran terhadap Tuhan YME.

Tabel II.11 Jumlah Pemeluk Agama di Kabupaten Demak
Tahun 2019-2023

No	Uraian	Satuan	2019	2020	2021	2022	2023
1.	Islam	Jiwa	1.149.604	1.183.616	1.189.948	1.223.785	1.234.328
2.	Kristen	Jiwa	6.659	6.688	6.625	6.651	6.626
3.	Katholik	Jiwa	2.306	2.218	2.201	2.227	2.215
4.	Hindu	Jiwa	53	49	49	49	50
5.	Budha	Jiwa	124	126	125	138	141
6.	Khong Hu Chu	Jiwa	1	1	1	4	6
7.	Aliran terhadap YME	Jiwa	25	14	16	15	14

Sumber: Dindukcapil Kab. Demak, 2024

2.1.2. ASPEK KESEJAHTERAAN MASYARAKAT

Aspek kesejahteraan masyarakat memberikan gambaran dan hasil analisis terhadap kondisi kesejahteraan masyarakat, mencakup fokus kesejahteraan dan pemerataan perekonomian serta kesejahteraan masyarakat. Beberapa kondisi kesejahteraan masyarakat menjadi rentan akibat hantaman pandemi Covid-19. Hal ini cukup terlihat jelas dari adanya kontraksi pertumbuhan ekonomi hingga dampak negatif lainnya terhadap masyarakat dari ketenagakerjaan hingga sosial. Pandemi Covid-19 sendiri mulai masuk Indonesia pada akhir triwulan I tahun 2020 dimana pandemi ini menyerang kesehatan masyarakat dan menyebar cukup signifikan di setiap harinya hingga masyarakat yang meninggal bertambah di setiap harinya. Oleh karena itu, dampak yang ditimbulkan dalam rangka penanganan Pandemi Covid-19 ini juga mengena di aspek pembangunan perekonomian karena adanya pembatasan-pembatasan ruang gerak masyarakat baik dari sisi mobilisasi maupun sosialisasi.

Dari segi perekonomian masyarakat dalam membantu melewati masa sulit, pemerintah melakukan pemantauan sembako, Operasi Pasar dan Pasar Murah. Selain itu juga dilakukan pemberian bantuan melalui Jaring Pengaman Sosial, baik program bansos, perluasan bantuan sembako, dan bantuan langsung tunai. Adapun dari aspek lainnya terlihat pemerintah menyusun kebijakan dalam hal sosial distancing melalui pembubaran kerumunan, pembatasan beribadah di fasilitas ibadah umum, termasuk larangan hajatan/pengumpulan massa.

Seiring dengan meredanya pandemi Covid-19 dan upaya yang dilakukan pemerintah, kesejahteraan masyarakat mulai membaik, hal ini tercermin dari membaiknya indikator makro seperti pertumbuhan ekonomi, kemiskinan, pengangguran, dll. Dengan makin terkendalinya pandemi Covid-19 akhirnya pada tanggal 22 Juni 2023 pemerintahn menetapkan Peraturan Presiden nomor 17 Tahun 2023 Tentang Penetapan Berakhirnya Status Pandemi Covid-19 di Indonesia, hal ini menandai berakhirnya pandemi Covid-19.

2.1.2.1. Fokus Kesejahteraan dan Pemerataan Ekonomi

Fokus kesejahteraan dan pemerataan ekonomi ini akan menjabarkan hasil pembangunan Kabupaten Demak utamanya terkait bidang perekonomian wilayah. Fokus ini akan mengkaji lebih dalam berbagai indikator-indikator perekonomian makro yang secara langsung maupun tidak langsung merupakan esensi dari pergerakan roda perekonomian (pembangunan perekonomian) Kabupaten Demak. Pada hakekatnya, pembangunan ekonomi adalah serangkaian usaha dan kebijakan yang bertujuan untuk meningkatkan taraf hidup masyarakat, memperluas lapangan kerja, memeratakan distribusi pendapatan masyarakat, meningkatkan hubungan ekonomi regional, dan transformasi kegiatan perekonomian dari primer ke sekunder dan tersier. Oleh karena itu, penting adanya melihat berbagai indikator pada tujuan pembangunan tersebut demi peningkatan kualitas perencanaan pembangunan daerah.

Indikator-indikator utama yang akan digunakan dalam menganalisis kesejahteraan dan perekonomian daerah Kabupaten Demak antara lain Produk Domestik Regional Bruto (PDRB), struktur perekonomian wilayah, pertumbuhan ekonomi, hingga pendapatan regional. Indikator-indikator ini nantinya akan menjadi salah satu dasar utama bagi perencanaan pembangunan, terutama dalam monitoring dan evaluasi berbagai kebijakan dalam menyukseskan program-program prioritas pembangunan baik pada level kabupaten, provinsi, hingga nasional.

A. Produk Domestik Regional Bruto (PDRB)

Produk Domestik Regional Bruto (PDRB) merupakan nilai tambah bruto seluruh barang dan jasa yang tercipta atau dihasilkan di wilayah domestik suatu negara yang timbul akibat berbagai aktivitas ekonomi dalam suatu periode tertentu tanpa memperhatikan apakah faktor produksi yang dimiliki residen atau non residen. PDRB atas dasar harga

berlaku menggambarkan nilai tambah barang dan jasa yang dihitung menggunakan harga pada periode saat ini, sedang PDRB atas dasar harga konstan menunjukkan nilai tambah barang dan jasa tersebut yang dihitung menggunakan harga yang berlaku pada satu tahun tertentu sebagai tahun dasar. Pertumbuhan ekonomi dihitung berdasarkan perubahan PDRB atas dasar harga konstan tahun yang bersangkutan terhadap tahun sebelumnya. Harga konstan yang digunakan dalam pembahasan ini yaitu menggunakan harga tahun 2010 sebagai dasar penilaian.

Tahun 2020 dan 2021 hampir seluruh dunia mengalami kontraksi ekonomi. Yaitu tahun 2020, ekonomi nasional terkontraksi di angka 2,07 persen. Ekonomi Provinsi Jawa Tengah bahkan lebih rendah lagi, terkontraksi sebesar 2,65 persen. Meskipun terkontraksi, kondisi Kabupaten Demak masih lebih baik dibandingkan Kabupaten/Kota lainnya di Jawa Tengah dengan pertumbuhan -0,23 persen. Sementara itu, capaian pertumbuhan ekonomi pada tahun 2022 menunjukkan adanya perbaikan yang cukup drastis yaitu 5,25 persen pada capaian Kabupaten Demak, sebesar 5,31 persen capaian Jawa Tengah dan 5,31 persen capaian nasional. Capaian tersebut seiring dengan melandainya kasus Covid 19 dan adanya kelonggaran kebijakan PPKM.

Gambar II.7 Pertumbuhan Ekonomi Kabupaten Demak,
Provinsi Jawa Tengah, dan Nasional Tahun 2019-2023 (%)

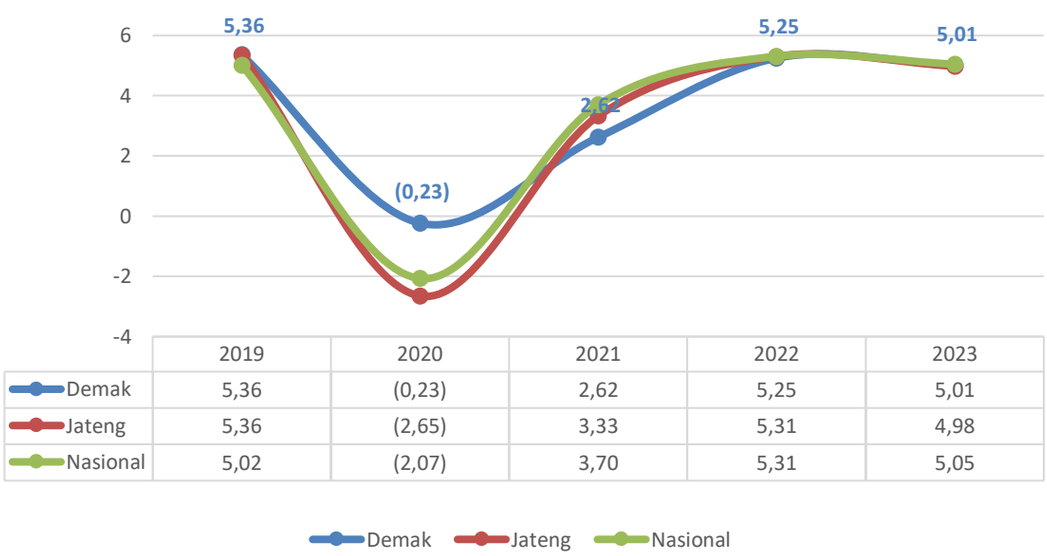

	2019	2020	2021	2022	2023
Demak	5,36	(0,23)	2,62	5,25	5,01
Jateng	5,36	(2,65)	3,33	5,31	4,98
Nasional	5,02	(2,07)	3,70	5,31	5,05

Sumber: BPS

Pertumbuhan ekonomi Kabupaten Demak tahun 2023 sedikit mengalami perlambatan dibandingkan tahun 2022 namun masih tetap terjaga diatas 5 persen. Melambatnya perekonomian Kabupaten Demak

disebabkan adanya tekanan kontraksi lapangan usaha pertanian sebesar 1,48 persen. Secara umum perlambatan perekonomian juga terjadi pada Provinsi Jawa Tengah dan level nasional. Jika dibandingkan dengan Provinsi Jawa Tengah, pertumbuhan ekonomi Kabupaten Demak tahun 2023 masih lebih baik.

Tabel II.12 Pertumbuhan Ekonomi Menurut Lapangan Usaha Kabupaten Demak Tahun 2019-2023 (%)

No.	Lapangan Usaha	2019	2020	2021	2022*	2023**
A	Pertanian, Kehutanan, dan Perikanan	-0,08	2,49	-2,16	-0,51	-1,48
B	Pertambangan dan Penggalian	1,91	-19,13	2,97	-9,53	13,73
C	Industri Pengolahan	6,93	-2,78	4,65	6,84	5,03
D	Pengadaan Listrik dan Gas	4,85	-2,66	11,12	6,73	5,46
E	Pengadaan Air, Pengelolaan Sampah, Limbah, dan Daur Ulang	5,27	5,42	3,70	0,46	4,96
F	Konstruksi	6,14	18,22	2,44	2,12	8,94
G	Perdagangan Besar dan Eceran, Reparasi Mobil dan Sepeda Motor	6,64	-4,30	4,80	4,56	5,30
H	Transportasi dan Pergudangan	6,92	-27,90	1,14	56,45	9,63
I	Penyediaan Akomodasi dan Makan Minum	6,31	- 3,70	3,55	11,83	12,13
J	Informasi dan Komunikasi	12,39	18,95	11,37	5,98	10,35
K	Jasa Keuangan dan Asuransi	4,40	1,21	1,94	0,52	5,27
L	Real Estat	5,44	-0,06	0,49	4,66	7,02
M,N	Jasa Perusahaan	9,08	- 5,73	6,24	6,25	7,34
O	Administrasi Pemerintahan, Pertahanan dan Jaminan Sosial Wajib	3,83	- 0,67	-0,56	2,62	5,42
P	Jasa Pendidikan	7,82	- 1,30	1,07	2,23	6,23
Q	Jasa Kesehatan dan Kegiatan Sosial	8,09	8,19	1,99	2,91	5,95
R,S, T,U	Jasa Lainnya	8,97	- 7,60	1,17	11,33	7,97
	Laju PDRB ADHK	**5,36**	**-0,23**	**2,62**	**5,25**	**5,01**

Sumber: BPS Kab. Demak
**angka sementara ** angka sangat sementara*

Seluruh lapangan usaha menunjukkan kinerja positif pada tahun 2023 kecuali lapangan usaha pertanian. Melihat lebih dalam, lapangan usaha pertanian mengalami kontraksi selama tiga tahun berturut-turut, isu alih fungsi lahan pertanian, dampak banjir rob dan cuaca menjadi penyebab kondisi tersebut. Adanya pencabutan status pandemi Covid-19, menjadikan lapangan usaha terkait pariwisata tumbuh dengan sangat baik seperti lapangan usaha transportasi dan pergudangan (9,63 persen), penyediaan akomodasi dan makan minum (12,13 persen), dan jasa lainnya (7,97 persen). Lapangan usaha industri pengolahan yang menjadi tumpuan perekonomian juga mampu tumbuh sebesar 5,05 persen meskipun mengalami perlambatan dari tahun sebelumnya.

Secara khusus, perlu disusun strategi agar lapangan usaha pertanian dapat kembali bangkit untuk dapat mendukung perkembangan lapangan usaha yang lain. Sementara itu potensi pariwisata perlu dioptimalkan untuk menjaga momentum kebangkitan sektor pariwisata sehingga diharapkan mampu menarik sektor-sektor lainnya.

Tabel II.13 PDRB Atas Dasar Harga Berlaku Menurut Lapangan Usaha Kabupaten Demak Tahun 2019-2023 (miliar Rupiah)

No	Lapangan Usaha	Tahun				
		2019	2020	2021	2022*	2023**
1	Pertanian, Kehutanan & Perikanan	5.621	5.878	5.774	5.993	6.277
2	Pertambangan dan Penggalian	131	108	113	106	124
3	Industri Pengolahan	8.075	7.994	8.571	9.579	10.476
4	Pengadaan Listrik dan Gas	23	22	25	27	29
5	Pengadaan Air, Pengelolaan Sampah, Limbah dan Daur Ulang	16	18	18	19	20
6	Konstruksi	2.265	2.684	2.832	3.064	3.480
7	Perdagangan Besar dan Eceran, Reparasi Mobil dan Sepeda Motor	4.221	4.094	4.347	4,717	5.145
8	Transportasi dan Pergudangan	700	525	548	908	1.078
9	Penyediaan Akomodasi dan Makan Minum	568	556	587	673	764
10	Informasi dan Komunikasi	518	618	684	727	805
11	Jasa Keuangan dan Asuransi	674	681	726	790	849
12	Real Estat	317	320	324	345	371
13	Jasa Perusahaan	72	70	75	83	92
14	Administrasi Pemerintahan, Pertahanan dan Jaminan Sosial Wajib	881	885	871	918	989
15	Jasa Pendidikan	1.200	1.217	1.254	1.282	1.372
16	Jasa Kesehatan dan Kegiatan Sosial	199	219	226	235	260
17	Jasa Lainnya	701	660	674	786	885
PDRB		**26.184**	**26.546**	**27.650**	**30.252**	**33.017**

Sumber: BPS Kab. Demak
**angka sementara ** angka sangat sementara*

PDRB pada tingkat kabupaten menggambarkan kemampuan suatu wilayah untuk menciptakan nilai tambah pada suatu waktu tertentu. Perhitungan PDRB dapat dilihat dari dua pendekatan yaitu pendekatan

lapangan usaha dan pendekatan pengeluaran. PDRB Kabupaten Demak tahun 2023 memberikan nilai sebesar 33,02 triliun rupiah (ADHB) meningkat sebesar 2,76 triliun dibandingkan tahun sebelumnya. Berdasarkan lapangan usahanya, struktur ekonomi Kabupaten Demak lima tahun terakhir masih disokong oleh empat lapangan usaha utama, yaitu industri pengolahan; pertanian, kehutanan dan perikanan; perdagangan besar dan eceran, reparasi mobil dan sepeda motor; serta konstruksi. Berikut secara rinci distribusi lapangan usaha atas dasar harga berlaku:

Tabel II.14 Distribusi PDRB Berdasarkan Lapangan Usaha
Atas Dasar Harga Berlaku Kabupaten Demak
Tahun 2019 – 2023 (%)

No.	Lapangan Usaha	2019	2020	2021	2022*	2023**
A	Pertanian, Kehutanan, dan Perikanan	21,47	22,14	20,88	19,81	19,01
B	Pertambangan dan Penggalian	0,50	0,41	0,41	0,35	0,37
C	Industri Pengolahan	30,84	30,11	31,00	31,66	31,73
D	Pengadaan Listrik dan Gas	0,09	0,08	0,09	0,09	0,09
E	Pengadaan Air, Pengelolaan Sampah, Limbah, dan Daur Ulang	0,06	0,07	0,07	0,06	0,06
F	Konstruksi	8,65	10,11	10,24	10,13	10,54
G	Perdagangan Besar dan Eceran, Reparasi Mobil dan Sepeda Motor	16,12	15,42	15,72	15,59	15,58
H	Transportasi dan Pergudangan	2,67	1,98	1,98	3,00	3,26
I	Penyediaan Akomodasi dan Makan Minum	2,17	2,09	2,12	2,22	2,31
J	Informasi dan Komunikasi	1,98	2,33	2,47	2,40	2,44
K	Jasa Keuangan dan Asuransi	2,57	2,57	2,63	2,61	2,57
L	Real Estat	1,21	1,20	1,17	1,14	1,13
M,N	Jasa Perusahaan	0,28	0,26	0,27	0,28	0,28
O	Administrasi Pemerintahan, Pertahanan dan Jaminan Sosial Wajib	3,37	3,33	3,15	3,03	3,00
P	Jasa Pendidikan	4,58	4,59	4,53	4,24	4,16
Q	Jasa Kesehatan dan Kegiatan Sosial	0,76	0,83	0,82	0,78	0,79
R,S, T, U	Jasa Lainnya	2,68	2,48	2,44	2,60	2,68
Jumlah		**100,00**	**100,00**	**100,00**	**100,00**	**100,00**

Sumber: BPS Kab. Demak
**angka sementara ** angka sangat sementara*

Laju pertumbuhan ekonomi dapat pula dihitung berdasarkan PDRB menurut pengeluaran. Komponen yang digunakan dalam memperoleh nilai PDRB menurut pengeluaran adalah: pengeluaran konsumsi akhir rumah tangga (PKRT), pengeluaran konsumsi akhir lembaga non profit yang melayani rumah tangga (PKLNPRT), pengeluaran konsumsi akhir pemerintah (PKP), pembentukan modal tetap domestik bruto (PMTB),

perubahan inventori dan ekspor neto.

Tabel II.15 Pertumbuhan Ekonomi Menurut Pengeluaran Kabupaten Demak Tahun 2019-2023 (%)

Jenis Pengeluaran	2019	2020	2021	2022*	2023**
Pengeluaran Konsumsi Rumah Tangga	4,10	-1,22	1,97	5,43	6,26
Pengeluaran Konsumsi LNPRT	10,07	-2,75	2,37	4,63	7,02
Pengeluaran Konsumsi Pemerintah	3,65	0,82	0,90	0,52	2,80
Pembentukan Modal Tetap Bruto	5,54	9,77	3,98	2,65	7,90
Perubahan Inventori	12,73	72,56	-28,95	24,53	5,40
Net Ekspor Barang dan Jasa	-1,09	18,40	-2,24	0,27	16,04
Laju PDRB ADHK	**5,36**	**-0,23**	**2,62**	**5,25**	**5,01**

Sumber: BPS Kab. Demak
**angka sementara*
*** angka sangat sementara*

Pada sisi pengeluaran, semua komponen tumbuh positif dengan pertumbuhan tertinggi pada net ekspor barang dan jasa sebesar 16,04 persen. Dengan nilai net ekspor barang dan jasa yang negatif berarti lebih banyak impor dibandingkan ekspor. Pertumbuhan net ekspor barang dan jasa yang tinggi dengan nilai yang negatif tersebut mengindikasikan bahwa terjadi peningkatan impor yang besar untuk memenuhi kebutuhan domestik (tidak bisa memenuhi kebutuhan domestik). Aktivitas investasi juga menunjukkan pertumbuhan yang baik, tercermin dari PMTB yang mampu tumbuh sebesar 7,90 persen. Pengeluaran konsumsi LNPRT tumbuh mengesankan sebesar 7,02 persen didorong adanya persiapan partai politik menghadapi pemilu di tahun 2024. Pengeluaran konsumsi rumah tangga yang merupakan kontributor terbesar dari sisi pengeluaran juga mampu tumbuh 6,26 persen didorong inflasi yang lebih terkendali dan membaiknya aktivitas masyarakat.

Tabel II.16 Distribusi PDRB Kabupaten Demak atas Dasar Harga Berlaku Menurut Pengeluaran Tahun 2019-2023 (%)

Jenis Pengeluaran	2019	2020	2021	2022*	2023**
Pengeluaran Konsumsi Rumah Tangga	76,22	75,58	75,69	76,30	77,62
Pengeluaran Konsumsi LNPRT	1,71	1,67	1,71	1,75	1,78
Pengeluaran Konsumsi Pemerintah	8,48	8,51	8,39	7,78	7,59
Pembentukan Modal Tetap Bruto	26,10	28,28	28,57	28,36	28,47
Perubahan Inventori	0,95	0,87	0,81	0,94	0,97
Net Ekspor Barang dan Jasa	-13,47	-14,91	-15,16	-15,15	16,43

Jenis Pengeluaran	2019	2020	2021	2022*	2023**
Jumlah	**100,00**	**100,00**	**100,00**	**100,00**	**100,00**

Sumber: BPS Kab. Demak
**angka sementara ** angka sangat sementara*

Berdasarkan tabel II.17, PDRB Kabupaten Demak atas dasar harga berlaku pada tahun 2023 sebesar 33,02 triliun rupiah, dimana komponen terbesar berada pada konsumsi rumah tangga dengan porsi sebesar 77,62 persen (25,63 triliun rupiah). Dominasi komponen konsumsi rumah tangga selama lima tahun terus meningkat. Hal ini dapat menjadi peluang yang sangat baik karena sumber penggerak perekonomian berasal dari domestik dengan catatan barang dan jasa untuk kebutuhan domestik juga dihasilkan di domestik.

Tabel II.17 PDRB Kabupaten Demak Atas Dasar Harga Berlaku Menurut Pengeluaran (miliar Rupiah) Tahun 2019-2023

Jenis Pengeluaran	2019	2020	2021	2022*	2023**
Pengeluaran Konsumsi Rumah Tangga	19.958	20.063	20.928	23.084	25.629
Pengeluaran Konsumsi LNPRT	448	443	471	530	587
Pengeluaran Konsumsi Pemerintah	2.221	2.259	2.321	2.355	2.506
Pembentukan Modal Tetap Bruto	6.834	7.508	7.898	8.581	9.401
Perubahan Inventori	250	231	223	285	319
Net Ekspor Barang dan Jasa	-3.526	-3.959	-4.191	-4.582	-5.425
PDRB	**26.184**	**26.546**	**27.650**	**30.252**	**33.017**

Sumber: BPS Kab. Demak
**angka sementara ** angka sangat sementara*

Untuk dapat melihat skala yang lebih luas, kita dapat menilai perekonomian dengan membandingkan wilayah kabupaten kota sekitar Demak, nilai PDRB ADHB Demak masih lebih besar dibandingkan Kota Salatiga. Pada pertumbuhan ekonomi Kabupaten Demak masih lebih baik dari Kabupaten Grobogan dan Kabupaten Kudus. Pada PDRB perkapita Kabupaten Demak masih lebih baik Kabupaten Grobogan. Dengan melihat keterbandingan ini, perlu adanya upaya akselerasi untuk dapat mengejar ketertinggalan dari kabupaten kota di sekitar Demak.

Tabel II.18 PDRB, Pertumbuhan Ekonomi, Kontribusi PDRB, PDRB per Kapita Kabupaten Demak dan Kabupaten/Kota di Sekitarnya Tahun 2022 dan 2023

No.	Kabupaten/ Kota	PDRB ADHB 2022 (triliun rupiah)	PDRB ADHB 2023 (triliun rupiah)	LPE ADHK 2022 (%)	LPE ADHK 2023 (%)	Kontribusi terhadap PDRB Provinsi Jateng 2022 (%)	Kontribusi terhadap PDRB Provinsi Jateng 2023 (%)	PDRB per kapita ADHB 2022 (juta rupiah)	PDRB per kapita ADHB 2023 (juta rupiah)
1.	Kab. Grobogan	31,81	34,76	5,98	4,98	2,04	2,05	21,51	23,28
2.	**Kab. Demak**	**30,25**	**33,02**	**5,25**	**5,01**	**1,94**	**1,95**	**24,64**	**26,62**
3.	Kab. Jepara	35,01	38,02	5,95	5,17	2,24	2,24	28,96	31,14
4.	Kab. Kendal	49,67	54,36	5,68	5,56	3,18	3,20	47,73	51,63
5.	Kab. Semarang	56,64	61,28	5,31	4,74	3,63	3,61	52,87	56,71
6.	Kota Salatiga	15,38	16,77	5,53	5,34	0,99	0,99	78,26	84,32
7.	Kota Semarang	227,37	248,90	5,73	5,79	14,58	14,67	135,33	146,87
8.	Kab. Kudus	114,56	121,31	2,21	2,19	7,34	7,15	132,34	138,70
	Rata-rata	**70,09**	**76,05**	**5,20**	**4,85**	**4,49**	**4,48**	**65,20**	**69,91**

Sumber: BPS Prov. Jawa Tengah

B. PDRB per Kapita

PDRB per kapita merupakan indikator yang digunakan untuk mengetahui pertumbuhan riil ekonomi per kapita penduduk di suatu wilayah sehingga representatif dalam menunjukkan tingkat kemakmuran penduduk. Nilai PDRB per satu penduduk dapat diketahui melalui PDRB ADHB per kapita yang menggunakan dasar harga berlaku pada tahun berjalan dibagi dengan jumlah penduduk pertengahan tahun. Pendapatan per kapita sering digunakan sebagai tolok ukur kemakmuran dan tingkat pembangunan sebuah daerah. Asumsi awal adalah semakin besar pendapatan per kapitanya, semakin makmur daerah tersebut. Hal ini dikarenakan peningkatan PDRB per Kapita merupakan sinyal awal adanya peningkatan perekonomian daerah sehingga secara otomatis akan meningkatkan kesejahteraan masyarakat meskipun tidak secara langsung.

PDRB per Kapita Kabupaten Demak meningkat dari 22,62 juta rupiah di tahun 2019 menjadi 26,62 juta rupiah di tahun 2023. Peningkatan ini lebih didorong dari tumbuhnya perekonomian Demak. Meskipun demikian, PDRB per kapita Kabupaten Demak tahun 2023 masih jauh di bawah PDRB per kapita Provinsi Jawa Tengah yaitu 45,20 juta rupiah dan PDB per kapita nasional yaitu 75 juta rupiah. Jika dirata-rata, pendapatan penduduk Demak per bulan sekitar 2,2 juta rupiah. Nilai ini juga masih di bawah UMK Demak Tahun 2023 yaitu

Rp.2.680.421,-.

Gambar II.8 PDB/PDRB per Kapita Tahun 2019-2023 (Juta)

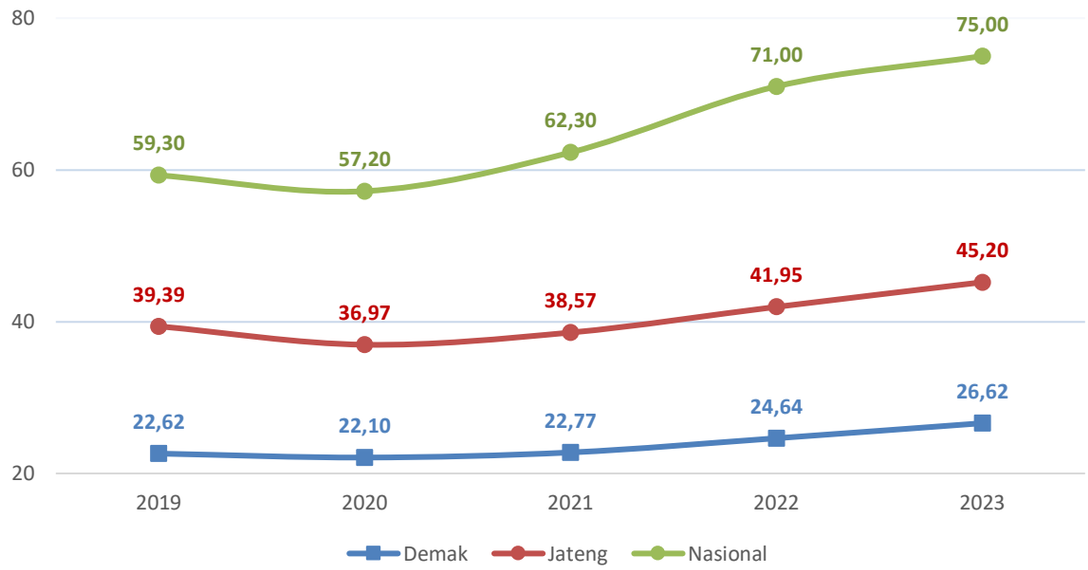

Sumber: BPS Kabupaten Demak (2022)

C. Inflasi

Kondisi perekonomian daerah turut dipengaruhi oleh inflasi. Laju inflasi merupakan tolok ukur kestabilan perekonomian yang menggambarkan kenaikan atau penurunan harga dari sekelompok barang dan jasa yang berpengaruh terhadap kemampuan daya beli masyarakat. Tingkat inflasi diukur oleh BPS dengan menggunakan ukuran berdasarkan Indeks Harga Konsumen (IHK). Inflasi yang diukur dengan IHK di Indonesia dikelompokkan ke dalam sebelas kelompok pengeluaran, yaitu kelompok Makanan, Minuman, dan Tembakau; Pakaian dan Alas Kaki; Perumahan, Air, Listrik, dan Bahan Bakar Rumah Tangga; Perlengkapan, Peralatan, dan Pemeliharaan Rutin Rumah Tangga; Kesehatan; Transportasi; Informasi, Komunikasi, dan Jasa Keuangan; Rekreasi, Olahraga, dan Budaya; Pendidikan; Penyediaan Makanan dan Minuman/Restoran; serta Perawatan Pribadi dan Jasa Lainnya.

BPS menghitung inflasi di beberapa kabupaten/kota tempat lokasi Survei Biaya Hidup (SBH) dilaksanakan. Kabupaten Demak dapat memperkirakan laju inflasinya dengan mengacu pada kabupaten/kota terdekat yang mempunyai karakteristik paling mirip (*sister city*) yaitu Kota Semarang. Inflasi Kabupaten Demak dari tahun 2019-2023 terkendali di bawah 3 persen, kecuali pada tahun 2022. Secara umum, sepanjang tahun 2022, laju inflasi mengalami peningkatan mulai dari level kabupaten, provinsi, dan nasional yang disebabkan oleh tekanan harga global,

gangguan *supply* pangan, dan kebijakan penyesuaian BBM, selain juga karena meningkatnya permintaan masyarakat dengan membaiknya kondisi pandemi.

Tabel II.19 Laju Inflasi di Kabupaten Demak, Kabupaten Kudus dan Kota Semarang Tahun 2019-2023

No	Wilayah	2019	2020	2021	2022	2023
1	Kabupaten Demak	2,85	1,49	1,49	4,99	2,84
2	Kota Semarang	2,93	1,49	1,49	4,99	2,84
3	Kabupaten Kudus	3,02	1,24	1,59	6,40	2,96
4	Provinsi Jawa Tengah	2,81	1,56	1,70	5,63	2,89
5	Nasional	2,72	1,68	1,87	5,51	2,61

Sumber: BPS

Pengendalian inflasi perlu dilakukan guna menstabilkan perekonomian. Beberapa upaya yang dilakukan Pemerintah Kabupaten Demak guna menekan angka inflasi di antaranya: peta jalan pengendalian inflasi Kabupaten Demak Periode 2022-2024, melaksanakan operasi pasar murah, gerakan tanam pangan cepat panen, sidak ke pasar dan distributor agar tidak menahan barang, Kerja sama Antar Daerah (KAD) guna mengurangi disparitas pasokan dan harga antar wilayah (Kabupaten Kudus dan Kabupaten Jepara).

D. Kemiskinan

Salah satu indikator keberhasilan pemerintah daerah yaitu ketika pemerintah mampu menanggulangi masalah kemiskinan sebagai perwujudan pencapaian kesejahteraan masyarakat. Terdapat berbagai pendekatan dalam mendefinisikan kemiskinan. BPS mengartikan kemiskinan sebagai ketidakmampuan dari sisi ekonomi untuk memenuhi kebutuhan dasar makanan dan bukan makanan yang diukur dari sisi pengeluaran, yang kemudian batasan dari sisi pengeluaran ini disebut sebagai Garis Kemiskinan. Garis Kemiskinan Makanan (GKM) merupakan nilai pengeluaran kebutuhan minimum makanan yang disetarakan dengan 2.100 kalori per kapita per hari. Garis Kemiskinan Non Makanan (GKNM) adalah kebutuhan minimum untuk sandang, kesehatan, perumahan dan pendidikan. Berdasarkan pendekatan kebutuhan dasar, ada 3 (tiga) indikator kemiskinan yang digunakan yaitu:

a. Persentase penduduk miskin yang berada di bawah garis kemiskinan;
b. Indeks Kedalaman Kemiskinan, yang merupakan ukuran rata-rata

kesenjangan pengeluaran masing-masing penduduk miskin terhadap garis kemiskinan. Semakin tinggi nilai indeks, semakin jauh rata-rata pengeluaran penduduk dari garis kemiskinan;

c. Indeks Keparahan Kemiskinan, yang memberikan gambaran mengenai penyebaran pengeluaran di antara penduduk miskin.

Tabel II.20 Perkembangan Jumlah Penduduk Miskin dan Garis Kemiskinan Kabupaten Demak tahun 2019-2023

Tahun	Jumlah Penduduk (Ribu Jiwa)	Jumlah Penduduk Miskin (Jiwa)	Persentase Penduduk Miskin(%)	Garis kemiskinan (Rp)
2019	1.160,20	137.600	11,86	411.202
2020	1.200,87*	146.900	12,54	432.533
2021	1.214,42*	151.740	12,92	445.176
2022	1.227,63*	143.010	12,09	471.818
2023	1.240,51*	143.260	12,01	511.145

*Catatan: *Proyeksi Penduduk Hasil Long Form SP2020*
Sumber : BPS Kab. Demak

Kondisi persentase penduduk miskin di Kabupaten Demak mengalami peningkatan di tahun 2020 dan 2021, pada tahun 2020 meningkat sebesar 0,68 poin menjadi 12,54 persen, kemudian terus meningkat menjadi 12,92 di tahun 2021, hal itu merupakan akibat dari wabah pandemi Covid-19 yang memiliki dampak terhadap menurunnya perekonomian, sehingga menurunkan pendapatan masyarakat. Tingkat kemiskinan kemudian menurun pada tahun 2022 sejumlah 0,83 point, penurunan ini juga diiringi dengan menurunnya jumlah penduduk miskin menjadi 143.010 jiwa, di mana sebelumnya 151.740 jiwa. Adanya pemulihan ekonomi dan berbagai upaya pengentasan kemiskinan menjadi dorongan dalam penurunan persentase dan jumlah penduduk miskin tersebut. Tren penurunan persentase kemiskinan juga terus berlanjut di tahun 2023 menjadi 12,01 persen meskipun jumlah penduduk miskin mengalami peningkatan.

Garis Kemiskinan (GK) Kabupaten Demak pada tahun 2023 sebesar Rp511.145,00 lebih tinggi dari pada GK Provinsi Jawa Tengah sebesar Rp477.580,00, tetapi lebih rendah dari pada GK nasional sebesar Rp550.480,00. Hal ini menunjukkan bahwa biaya yang dikeluarkan masyarakat untuk kebutuhan hidup, lebih tinggi dari pada rata-rata penduduk Jawa Tengah. Selama lima tahun terakhir garis kemiskinan Kabupaten Demak selalu meningkat dengan rata-rata kenaikan tiap

tahunnya sebesar Rp21.787,00.

Gambar II.9 Persentase Penduduk Miskin di Kabupaten Demak, Provinsi Jawa Tengah dan Nasional Tahun 2019-2023

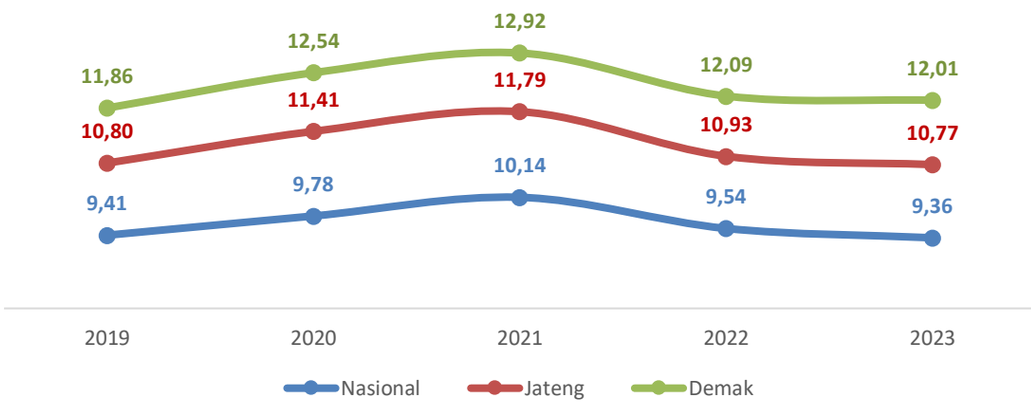

Sumber: BPS (2024)

Selama kurun waktu 2019-2023 tingkat kemiskinan Kabupaten Demak masih lebih tinggi dibandingkan Provinsi Jawa Tengah dan Nasional. Hal ini menjadikan kemiskinan masih menjadi isu strategis ditahun-tahun mendatang. Berdasarkan gambar II.9 bahwa, jika dibandingkan dengan tingkat kemiskinan di Kab/Kota Sekitar, angka kemiskinan di Kabupaten Demak tergolong paling tinggi. Kota Semarang dan Kota Salatiga tingkat kemiskinan sudah berhasil ditekan di bawah 5 persen.

Gambar II.10 Persentase Penduduk Miskin di Kabupaten Demak dan Kabupaten/Kota Sekitar Tahun 2023

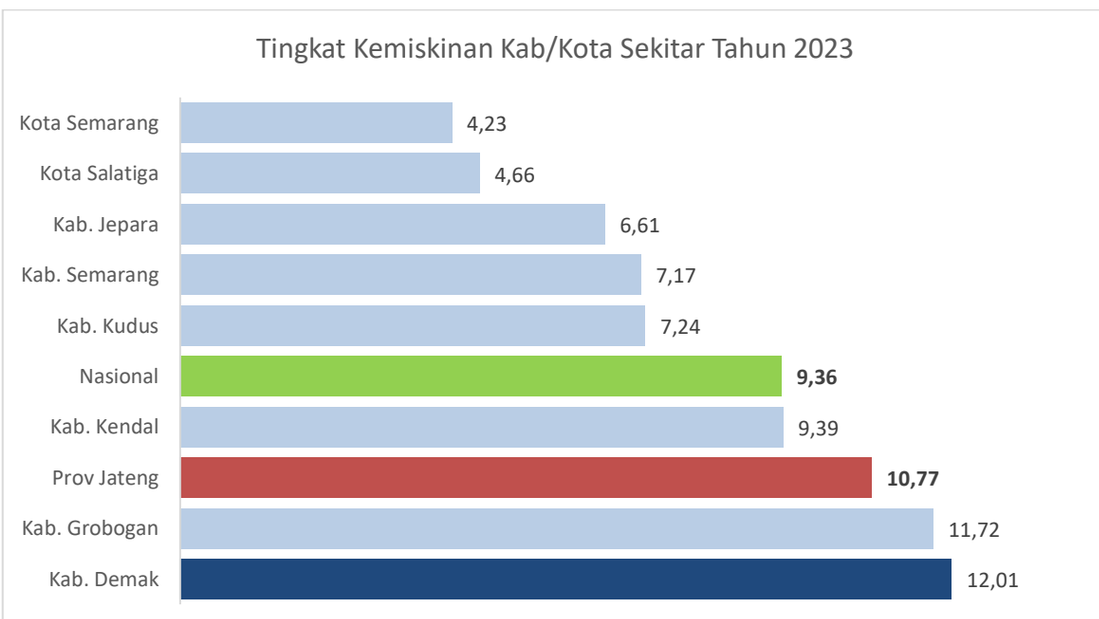

Sumber: BPS

Kemiskinan juga menjadi salah satu tujuan utama dalam *Sustainable Development Goals* (Tujuan 1: Tanpa Kemiskinan), beberapa

program yang diupayakan Pemerintah Kabupaten Demak untuk mengentaskan kemiskinan di antaranya: pemberian BASIMDA SD-SMP dan Bansos untuk RTM/Disabilitas/Lansia.

Indeks kedalaman kemiskinan (P1) dapat digunakan untuk melihat seberapa jauh pengeluaran penduduk miskin dengan garis kemiskinan. Pandemi Covid-19 memaksa indeks kedalaman kemiskinan naik menjadi 2,31 di tahun 2021. Angka tersebut berada di atas angka Provinsi dan Nasional, sehingga dapat dikatakan Demak memiliki indeks kedalaman kemiskinan tinggi. Namun, P1 Kabupaten Demak tahun 2022 berhasil menurun dari 2,31 menjadi 1,68. Menurunnya indeks kedalaman kemiskinan menunjukkan pemerintah Kabupaten Demak mampu bangkit kembali dan mengurangi kesenjangan penduduk miskin dari kemiskinan (GK) dari dampak pandemi Covid-19. Pada tahun 2023 indeks kedalaman kemiskinan meningkat kembali menjadi 1,83.

Jika P1 digunakan untuk melihat seberapa dalam rata-rata penduduk miskin berada di bawah garis kemiskinan, maka indeks keparahan kemiskinan (P2) dapat digunakan untuk melihat kesenjangan pendapatan di kalangan penduduk miskin. Pandemi Covid-19 juga memaksa indeks keparahan kemiskinan naik menjadi 0,61 di tahun 2021. Angka tersebut berada di atas angka Provinsi dan Nasional. Pada tahun 2023 indeks keparahan kemiskinan meningkat kembali menjadi 0,43 dari 0,35 di tahun 2022.

Gambar II.11 Indeks Kedalaman Kemiskinan (P1) Kabupaten Demak Tahun 2019 - 2023

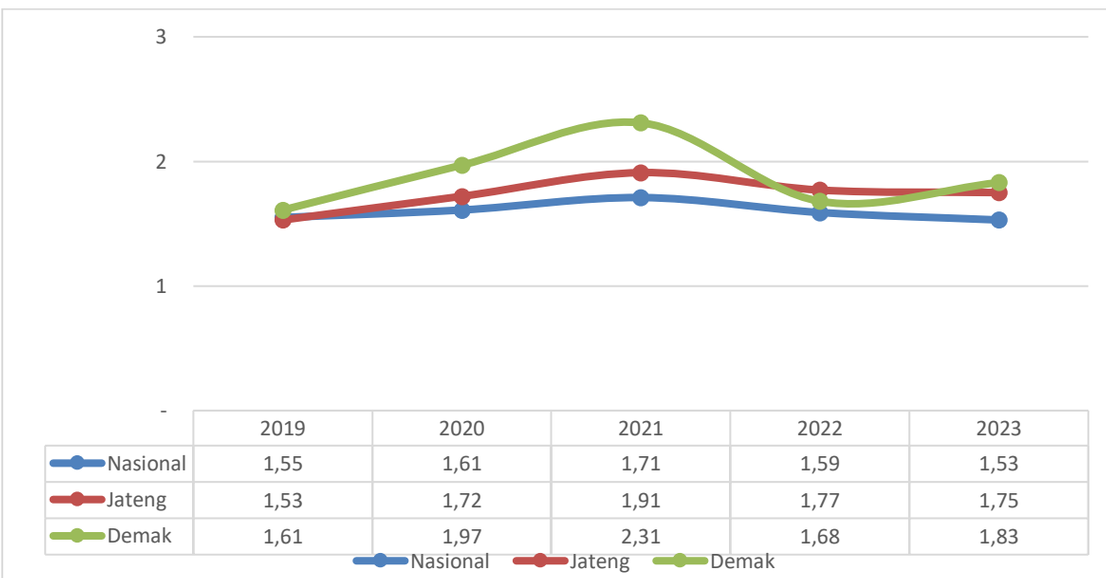

	2019	2020	2021	2022	2023
Nasional	1,55	1,61	1,71	1,59	1,53
Jateng	1,53	1,72	1,91	1,77	1,75
Demak	1,61	1,97	2,31	1,68	1,83

Sumber: BPS (2024)

Gambar II.12 Indeks Keparahan Kemiskinan (P2) Kabupaten Demak Tahun 2019 - 2023

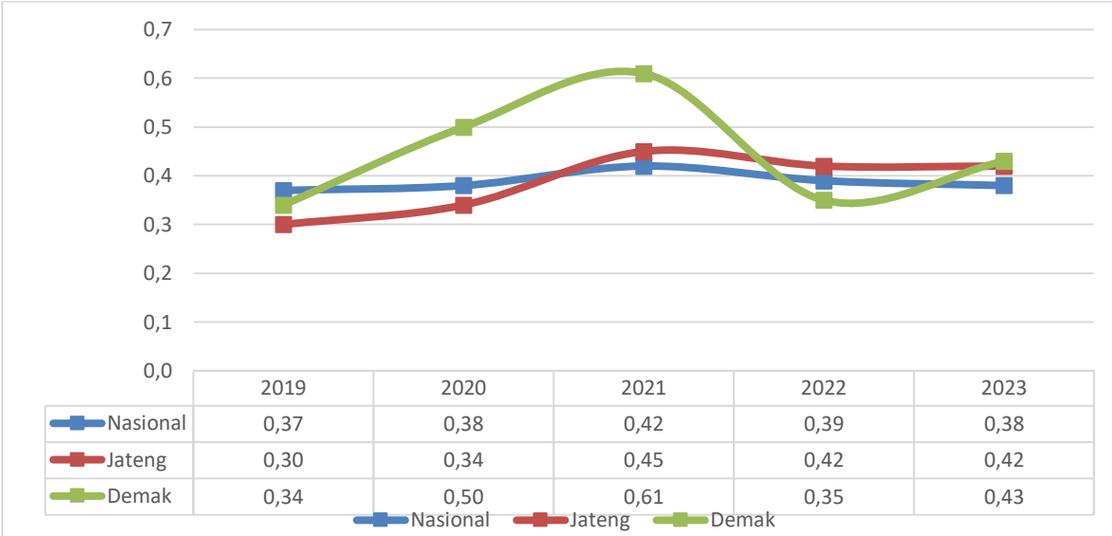

Sumber: BPS (2024)

Tingkat kemiskinan nasional tahun 2022 mencapai angka 9,54 persen dengan kemiskinan ekstrem sebanyak 3,85 persen. Pemerintah Indonesia menargetkan tahun 2024 tingkat kemiskinan berada pada angka 6-7% dengan tingkat kemiskinan ekstrem 0-1 persen pada tahun 2024. Kemiskinan ekstrem sendiri didefinisikan sebagai kondisi di mana kesejahteraan masyarakat berada di bawah garis kemiskinan ekstrem yang diukur menggunakan *absolute poverty measure* yang konsisten antar negara dan antar waktu (setara dengan US$ 1.9 PPP).

Kabupaten Demak tahun 2022 termasuk salah satu Kabupaten/Kota dengan kemiskinan ekstrem, yaitu diangka 4,61 persen dengan jumlah penduduk miskin ekstrem sebanyak 143.010 ribu jiwa. Angka kemiskinan tersebut berada di atas capaian nasional (3,85 persen) dan provinsi (4,28 persen). Dengan demikian dibutuhkan keseriusan dan perbaikan kinerja pemerintah dalam rangka mengentaskan kemiskinan.

Selengkapnya capaian kemiskinan ekstrem Kabupaten Demak, Provinsi Jawa Tengah dan Nasional Tahun 2022 (data tahun 2023 belum tersedia):

Tabel II.21 Tingkat Kemiskinan Ekstrem Kabupaten Demak Tahun 2022

No	Keterangan	Satuan	Demak	Jateng	Nasional
1	Tingkat Kemiskinan Ekstrem	%	2,16	4,28	3,85
2	Jumlah Penduduk Miskin (ribu)	Jiwa	143.010	3.831,44	26,16 juta
3	Tingkat Kemiskinan	%	12,09	10,98*	9,54*

Sumber: BPS Kab. Demak (2022), BPS Prov. Jateng (2022), BPS (2022)
*data Bulan September 2022 (triwulan III)

Gambar II.13 Kemiskinan Ekstrem Kabupaten Demak, Provinsi Jawa Tengah dan Nasional Tahun 2020 - 2023

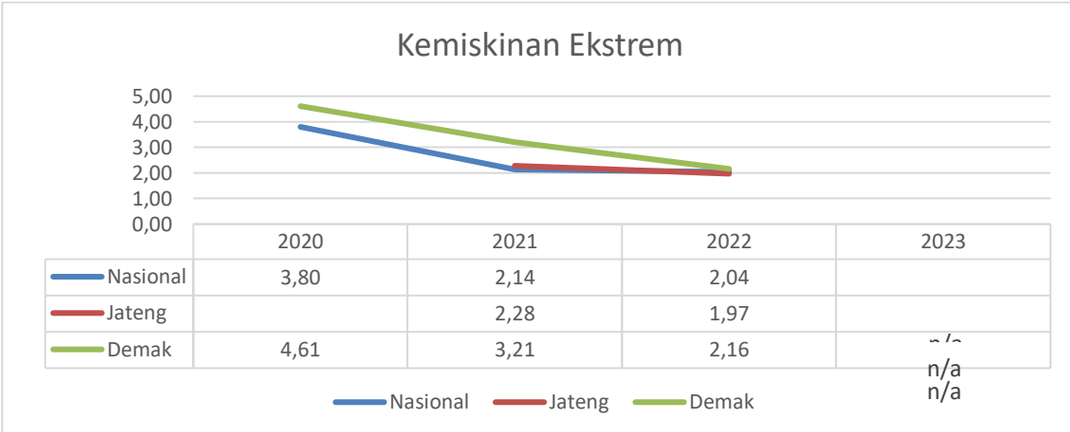

Sumber: BPS Kab. Demak (2022), BPS Prov. Jateng (2022), BPS (2022)

Penyusunan Rencana Aksi Tahunan (RAT) penanggulangan kemiskinan oleh Pemerintah Kabupaten Demak Dalam rangka mendukung pengentasan kemiskinan ekstrem, yaitu:

1. Meminimalkan wilayah kantong kemiskinan;
2. Meningkatkan Produktivitas dan Pendapatan;
3. Menurunkan Beban Pengeluaran;

Sementara progres verval SIKS DJ untuk semua Desa/Kelurahan (Prioritas dan Non Prioritas PKE) di Kabupaten Demak berdasarkan *Cut Off* per 15 Maret 2024, bahwa 693.879 ART telah terverval (79,21 persen) dan 244.998 KRT telah terverval (94,69 persen). Berikut selengkapnya data progress verifikasi dan validasi SIKS SJ Kabupaten Demak per 15 Maret 2024:

Gambar II.14 Progres Verifikasi dan Validasi SIKS DJ Kabupaten Demak Tahun 2024 (ART)

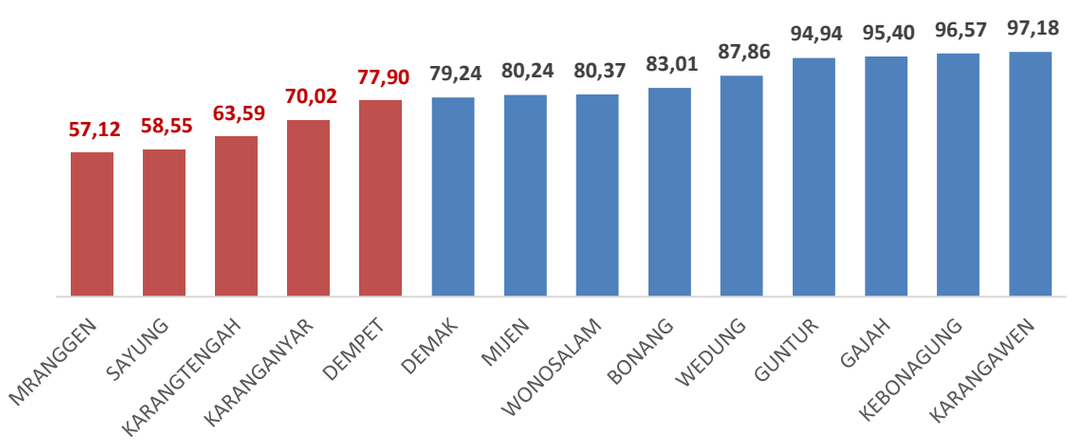

Sumber: Aplikasi SIKS DJ cut off 15 Maret 2024
Catatan: Warna merah adalah Kecamatan yang capaian vervalnya di bawah Kabupaten Demak yaitu 79,21%

Gambar II.15 Progres Verifikasi dan Validasi SIKS DJ Kabupaten Demak Tahun 2024 (KRT)

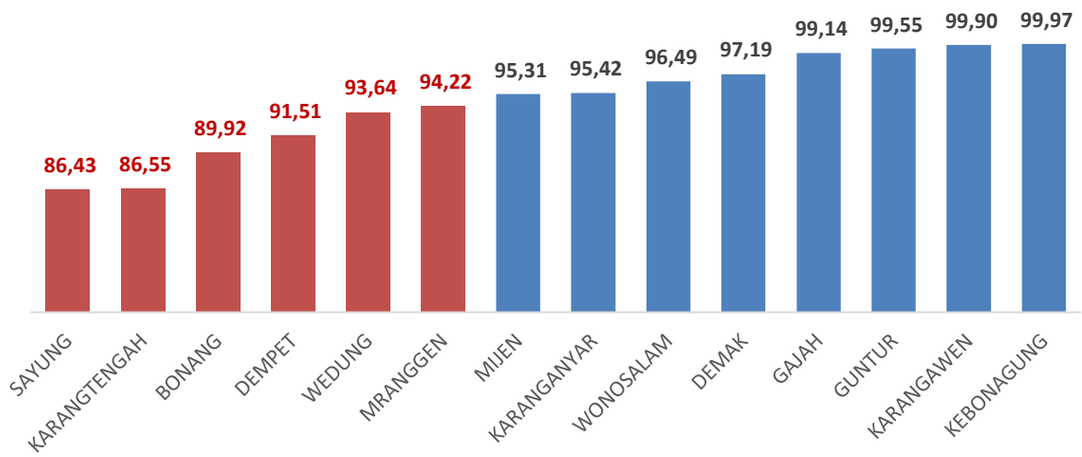

Sumber: Aplikasi SIKS DJ cut off 15 Maret 2024
Catatan**:** Warna merah adalah Kecamatan dengan capaian verval yang lebih rendah dari Kabupaten Demak yaitu 94,69%

Tabel II.22 Desa Prioritas Kemiskinan Ekstrem Kabupaten Demak Tahun 2023

No	Kecamatan	Desa	No.	Kecamatan	Desa
1	Mranggen	Banyumeneng	26	Dempet	Brakas
2	Mranggen	Sumberejo	27	Dempet	Balerejo
3	Mranggen	Kangkung	28	Gajah	Kedondong
4	Mranggen	Wringinjajar	29	Karanganyar	Jatirejo
5	Mranggen	Tegalarum	30	Karanganyar	Kotakan
6	Karangawen	Jragung	31	Mijen	Bantengmati
7	Karangawen	Bumirejo	32	Demak	Donorojo
8	Guntur	Blerong	33	Bonang	Krajanbogo
9	Guntur	Wonorejo	34	Bonang	Sumberejo
10	Guntur	Sarirejo	35	Bonang	Gebangarum
11	Guntur	Sidokumpul	36	Bonang	Gebang
12	Guntur	Trimulyo	37	Bonang	Margolinduk
13	Guntur	Sidoharjo	38	Bonang	Morodemak
14	Sayung	Prampelan	39	Bonang	Betahwalang
15	Sayung	Pilangsari	40	Bonang	Tlogoboyo
16	Sayung	Bedono	41	Bonang	Weding
17	Sayung	Sidogemah	42	Wedung	Kenduren
18	Sayung	Surodadi	43	Wedung	Jetak
19	Sayung	Tugu	44	Wedung	Jungpasir
20	Sayung	Sidorejo	45	Wedung	Babalan
21	Sayung	Banjarsari	46	Wedung	Tedunan
22	Karangtengah	Donorejo	47	Wedung	Kedungkarang

No	Kecamatan	Desa	No.	Kecamatan	Desa
23	Karangtengah	Pidodo	48	Kebonagung	Tlogosih
24	Karangtengah	Kedunguter	**Jumlah 48 Desa Prioritas**		
25	Karangtengah	Wonoagung			

Sumber: Bappelitbangda Kab. Demak (2023)

E. Indeks Gini

Selain perolehan PDRB dan inflasi dalam satu daerah, perlu diketahui juga pemerataan pendapatan untuk mengetahui tingkat kesejahteraan masyarakat. Indeks Gini merupakan indikator yang menunjukkan tingkat ketimpangan pendapatan secara menyeluruh. Indeks gini bernilai 0 menunjukkan adanya pemerataan pendapatan yang sempurna, atau setiap orang memiliki pendapatan yang sama. Sebaliknya, ketimpangan sempurna ditandai dengan nilai Indeks Gini dapat diklasifikasikan sebagai berikut :

- $0,00 < G < 0,30$: pemerataan tinggi / ketimpangan rendah;
- $0,30 \leq G \leq 0,50$: pemerataan / ketimpangan sedang;
- $G > 0,50$: pemerataan rendah / ketimpangan tinggi.

Nilai Indeks Gini Kabupaten Demak tahun 2020 mencapai angka terendah selama lima tahun terakhir yaitu 0,275 kemudian meningkat kembali di tahun 2021 menjadi 0,283 disusul tahun 2022 sebesar 0,300 atau dalam kategori merata. Pada tahun 2023 indeks gini mencapai 0,309, ini berarti sudah masuk ke tahap ketimpangan sedang. Membaiknya kondisi perekonomian lebih dinikmati oleh kalangan penduduk berpenghasilan tinggi.

Kabupaten Demak telah melakukan upaya untuk mengurangi disparitas atau ketimpangan ekonomi antara wilayah dengan membangun infrastruktur seperti kawasan permukiman, sarana prasarana umum, irigasi, dan jalan penghubung. Dengan infrastruktur yang memadai, usaha ekonomi masyarakat di seluruh wilayah dapat terhubung dengan baik sehingga potensi ekonomi dapat berkembang secara merata. Selain itu, sentra perdagangan juga diperluas untuk mengurangi kesenjangan ekonomi. Dengan adanya upaya ini, diharapkan disparitas antar wilayah dapat semakin berkurang dan masyarakat Kabupaten Demak dapat merasakan manfaat dari pembangunan infrastruktur yang merata. Walaupun capaian di tahun 2023 sebesar 0,309 namun angka tersebut masih di bawah capaian indeks gini Provinsi Jateng sebesar 0,369 dan nasional sebesar 0,388.

Tabel II.23 Indeks Gini Ratio 2019-2023

No	Indeks Gini	2019	2020	2021	2022	2023
1	Kabupaten Demak	0,285	0,275	0,283	0,300	0,309
2	Prov. Jawa Tengah	0,361	0,362	0,372	0,374	0,369
3	Nasional	0,382	0,381	0,384	0,384	0,388

Sumber: BPS (2023), BPS Prov. Jateng (2023), dan BPS Kab. Demak, (2022)

F. Pemerataan Pendapatan Versi Bank Dunia

Indikator lain yang dapat menunjukkan ketimpangan pendapatan adalah indikator pemerataan pendapatan versi Bank Dunia yang fokus menilai ketimpangan berdasarkan kelompok penduduk dengan pendapatan 40% terendah. Semakin besar persentase pendapatan yang dinikmati oleh kelompok tersebut, maka distribusi pendapatan penduduknya semakin merata. Pada tahun 2023, penduduk dengan pendapatan 40% terendah hanya menikmati 21,69 persen dari kue ekonomi, 40% tengah menikmati 37,81 persen dari kue ekonomi, dan 20% teratas menikmati 40,5 persen dari kue ekonomi. Berikut grafik pemerataan pendapatan penduduk versi Bank Dunia. Selama tahun 2019-2023 penduduk dengan pendapatan 40% terendah hanya menikmati kue ekonomi sekitar 21-23 persen dengan tren menunjukkan penurunan yang mengindikasikan ketimpangan semakin meningkat.

Gambar II.16 Pemerataan Pendapatan Versi Bank Dunia Kabupaten Demak Tahun 2019-2023

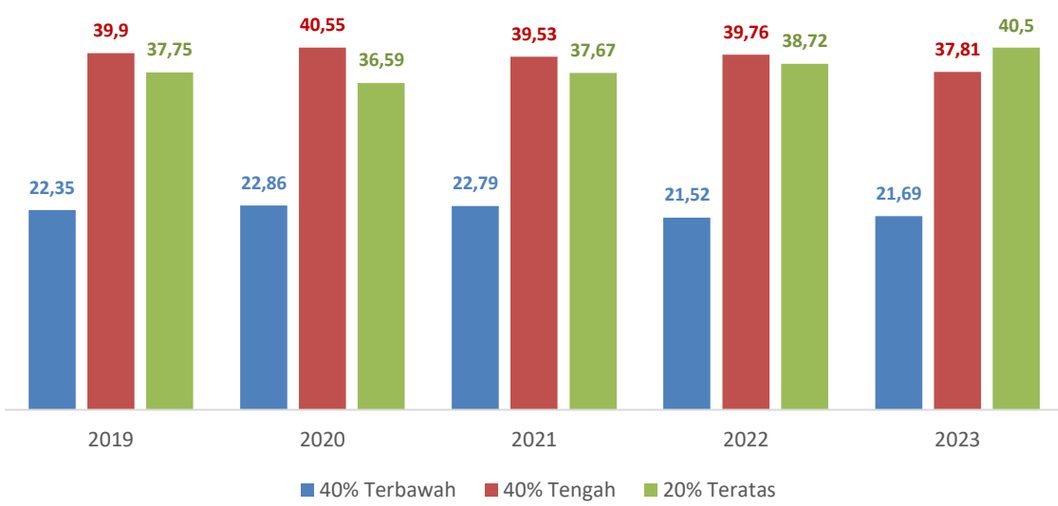

Sumber: BPS Kab. Demak

G. INDEKS PEMBANGUNAN MANUSIA

Indeks Pembangunan Manusia (IPM) merupakan indeks yang menunjukkan aspek-aspek peluang hidup panjang dan sehat, mempunyai

pengetahuan dan keterampilan yang memadai, serta hidup layak. Indeks tersebut dapat disederhanakan menjadi tiga dimensi, yaitu indeks kesehatan, indeks pendidikan dan indeks pengeluaran. Indeks kesehatan dicerminkan melalui indikator Usia Harapan Hidup Saat Lahir (UHH). Indeks pendidikan dikonstruksi dari indikator Harapan Lama Sekolah (HLS) dan Rata-rata Lama Sekolah (RLS), sedangkan indeks pengeluaran digambarkan melalui indikator pengeluaran per kapita. Berikut perkembangan Indikator Pembentuk Manusia tahun 2019-2023:

Tabel II.25 Indikator Pembentuk Manusia Kabupaten Demak menurut Indikator Pembentuk Tahun 2018-2022

No	Indikator	Satuan	2019	2020	2021	2022	2023
1	Angka Harapan Hidup (AHH)	Tahun	75,31	75,40	75,46	75,52	75,60
2	Harapan Lama Sekolah (HLS)	Tahun	13,01	13,31	13,32	13,33	13,34
3	Rata-rata Lama Sekolah (RLS)	Tahun	7,55	7,71	7,86	8,10	8,27
4	Pengeluaran per kapita	Rp.000	10.344	10.128	10.248	10.698	11.166
5	IPM	Angka	71,87	72,22	72,57	73,36	74,07
a.	Indeks Pendidikan	Angka	0,63	0,63	0,64	0,64	0,645
b.	Indeks Kesehatan	Angka	0,85	0,85	0,85	0,85	0,855
c.	Indeks Pengeluaran	Angka	0,71	0,71	0,71	0,72	0,735
6	Pertumbuhan IPM	Poin	0,61	0,35	0,48	0,79	0,71

Sumber: BPS Kab. Demak (2023), BPS Prov. Jateng (2023)

Gambar II.17 Perbandingan IPM Nasional, Jawa Tengah dan Kabupaten Demak Tahun 2019-2023

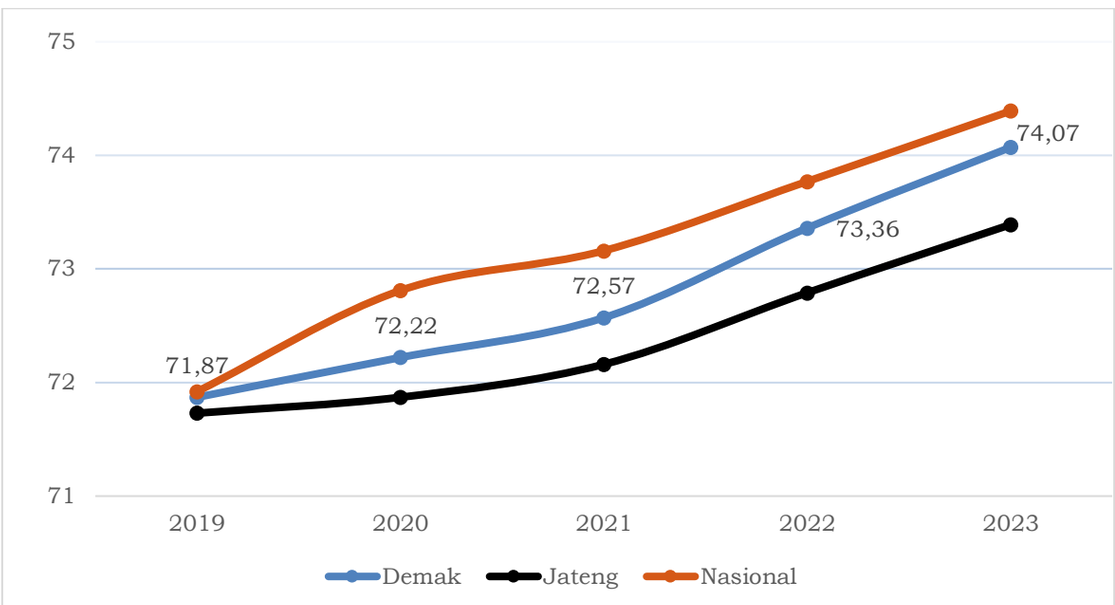

Sumber: BPS (2023, diolah)

Secara nasional, IPM terus naik dari tahun ke tahun, tak terkecuali Kabupaten Demak. Posisi IPM Kabupaten Demak berada di atas Provinsi tetapi masih di bawah capaian Nasional. Apabila dibandingkan dengan Kabupaten/Kota sekitar, Demak masih berada di bawah rata-rata. Hal ini dikarenakan pembangunan kualitas SDM di Kabupaten Demak masih terkendala khususnya di bidang pendidikan dan perekonomian masyarakat.

Tabel II. 26 Perbandingan Komponen IPM Nasional, Jawa Tengah dan Kabupaten Demak Tahun 2019-2023

Komponen IPM	2019	2020	2021	2022	2023
UHH (tahun)					
Nasional	71,34	71,47	71,57	71,85	72,13
Prov. Jateng	74,23	74,37	74,47	74,57	74,69
Kab. Demak	**75,31**	**75,40**	**75,46**	**75,52**	**75,60**
HLS (tahun)					
Nasional	12,95	12,98	13,08	13,10	13,15
Prov. Jateng	12,68	12,70	12,77	12,81	12,85
Kab. Demak	**13,01**	**13,31**	**13,32**	**13,33**	**13,34**
RLS (tahun)					
Nasional	8,34	8,48	8,54	8,69	8,77
Prov. Jateng	7,53	7,69	7,75	7,93	8,01
Kab. Demak	**7,55**	**7,71**	**7,86**	**8,1**	**8,27**
PPP (ribu/orang/tahun)					
Nasional	11.299	11.013	11.156	11.479	11.899
Prov. Jateng	11.102	10.930	11.034	11.377	11.835
Kab. Demak	**10.344**	**10.128**	**10.248**	**10.698**	**11.166**

Sumber: BPS (2023)

2.1.3. ASPEK PELAYANAN UMUM

Pelayanan publik atau pelayanan umum Kabupaten Demak merupakan segala bentuk jasa pelayanan, baik dalam bentuk barang publik maupun jasa publik yang menjadi tanggung jawab Pemerintah Daerah Kabupaten Demak dalam upaya pemenuhan kebutuhan masyarakat sesuai dengan ketentuan perundang-undangan yang berlaku.

2.1.3.1. Fokus Layanan Urusan Wajib Dasar

A. Pendidikan

Pendidikan dapat menggambarkan kualitas sumber daya manusia dari segi ilmu pengetahuan. Indikator pendidikan yang menjadi unsur pembentuk IPM yakni indeks pendidikan. Indeks pendidikan Kabupaten Demak pada tahun 2023 telah mencapai angka 0,645 dengan jumlah

peningkatan sebesar 0,005 dari tahun 2022. Peningkatan tersebut secara kumulatif dipengaruhi oleh komponen yang digunakan dalam menghitung indeks pendidikan yaitu harapan lama sekolah dan rata-rata lama sekolah, dengan penjabaran sebagai berikut:

1. Harapan Lama Sekolah

Harapan Lama Sekolah (HLS) didefinisikan sebagai lamanya sekolah (dalam tahun) yang diharapkan akan dirasakan oleh anak usia 7 tahun ke atas di masa mendatang. Angka harapan lama sekolah (HLS) selama kurun waktu lima tahun terakhir meningkat setiap tahunnya pada kisaran 13 - 14 tahun, artinya anak usia 7 tahun berpeluang untuk menamatkan pendidikan hingga lulus D1 dan D2. Sementara itu, angka harapan lama sekolah (HLS) tahun 2023 sebesar 13,34 dan meningkat 0,01 persen dari tahun 2022. Pemerintah Kabupaten Demak akan terus memberikan pemahaman kepada masyarakat tentang pentingnya pendidikan bagi kehidupan secara luas dan jangka panjang. Namun, persepsi masyarakat tentang pendidikan yang diartikan hanya sebatas baca tulis dan hitung menjadi kendala yang sering ditemukan, kondisi ekonomi orang tua menjadi kendala selanjutnya.

Peran pemerintah guna meningkatkan angka harapan lama sekolah di antaranya: program Bantuan Siswa Miskin Daerah (BASIMDA), dana Bantuan operasional sekolah (BOS), Beasiswa *Ayo Sekolah Kembali*, Program Indonesia Pintar (PIP) dan program pemerintah lainnya yang mampu mengurangi beban biaya sekolah yang harus ditanggung orang tua siswa. Pemerintah Kabupaten Demak juga mengoptimalkan peran pendidikan kesetaraan dalam melayani pendidikan anak usia sekolah yang tidak sekolah yang tidak mau sekolah di sekolah formal dan bekerja sama dengan Kantor Kementerian Agama Kabupaten Demak untuk mengoptimalkan layanan pendidikan bagi pondok pesantren yang tidak memiliki sekolah formal/tidak membolehkan santrinya tidak bersekolah formal. Selanjutnya diperlukan sosialisasi tentang arti pendidikan serta melibatkan desa untuk memberikan beasiswa bagi warga tidak mampu menggunakan Dana Desa.

2. Rata-rata Lama Sekolah

Kondisi pembangunan pada aspek pendidikan dapat pula dilihat dari indikator Rata-rata Lama Sekolah (RLS) penduduk di wilayah tersebut. RLS didefinisikan sebagai jumlah tahun yang digunakan oleh penduduk berusia 25 tahun ke atas dalam menjalani pendidikan formal. RLS digunakan

untuk melihat kualitas penduduk dalam mengenyam pendidikan formal. RLS Kabupaten Demak tahun 2023 berada di angka 8,27 tahun atau meningkat 2,10 persen dari tahun sebelumnya, artinya rata-rata penduduk Demak usia di atas 25 tahun berhenti bersekolah formal di pertengahan kelas 8, atau kelas 2 SMP sederajat.

Kendala tertinggi capaian RLS adalah kemiskinan, sementara itu upaya pemerintah meningkatkan RLS di antaranya pemberian bantuan pendidikan melalui Program Indonesia Pintar (PIP), Program Keluarga Harapan (PKH) Bantuan Siswa Miskin Daerah (BASIMDA) untuk pelajar dari keluarga tidak mampu, pendidikan gratis bagi warga miskin berupa Bantuan Operasional Sekolah (BOS), Bantuan Operasional Sekolah Daerah (BOSDA) untuk Jenjang DIKDAS, dan Bantuan Operasional Penyelenggaraan (BOP) yaitu BOP PAUD dan BOP Kesetaraan untuk Jenjang PAUD dan DIKMAS, serta peningkatan kualitas tenaga pendidik melibatkan pihak ketiga (BAZDA, CSR) dalam pemberian bantuan pendidikan serta menerapkan gerakan orang tua asuh (GNOTA).

Selanjutnya berdasarkan Undang – Undang Nomor 23 Tahun 2014 bahwa mengamanatkan urusan pendidikan kepada Kab/kota, berikut gambaran hingga 2023:

1. Pendidikan Anak Usia Dini (PAUD)

Pendidikan Anak Usia Dini (PAUD) terdiri dari beberapa jenjang yang didasarkan pada rentang usia yaitu usia 0-6 tahun, usia 0-3 tahun dan usia 3-6 tahun. Jumlah siswa PAUD baik negeri maupun swasta sebanyak 40.259 anak dengan 642 sekolah PAUD yang terakreditasi. Capaian APK PAUD pada tahun 2023 sebesar 37,14 persen atau meningkat 9,07 persen dari tahun sebelumnya dengan capaian tertinggi pada APK usia 3-6 tahun sebanyak 56,91 persen. Hal tersebut menunjukkan bahwa secara umum ada perkembangan positif dan perbaikan kinerja pemerintah dalam menjamin pendidikan dasar pada anak usia dini. Perkembangan positif juga diimbangi dengan penambahan pendidik yang berkualifikasi S1/D4 yaitu 87,59 persen atau meningkat sebanyak 3,49 persen. Demikian pula dengan persentase jumlah tenaga pendidik bersertifikasi pendidik mengalami peningkatan dari 40,35 persen pada tahun 2022 menjadi 46,45 persen pada tahun 2023.

Walaupun secara umum terdapat perkembangan positif dalam penyelenggaraan PAUD, namun masih terdapat beberapa kendala yang dihadapi, di antaranya adalah:

a. Masih terdapat orang tua yang tidak memahami pentingnya sekolah di usia dini pada jenjang PAUD;
b. Terdapat anak-anak usia pendidikan usia dini yang terkendala pertumbuhan psikis dan fisik (*speech delay*);
c. Masih terdapat desa yang belum memiliki layanan pendidikan anak usia dini yang mampu melayani kebutuhan PAUD, sehingga perlu pembangunan gedung/ruang kelas baru; dan
d. Masih tingginya biaya personal Peserta Didik untuk bersekolah di pendidikan anak usia dini dan masih sedikitnya TK Negeri di Kabupaten Demak, akan membatasi akses peserta didik terhadap pendidikan anak usia dini yang berkualitas

Adapun upaya-upaya yang telah dilakukan untuk mengatasi kendala tersebut di antaranya adalah:

a. Sosialisasi pentingnya sekolah di usia dini pada jenjang PAUD;
b. Bantuan Operasional Satuan Pendidikan (BOSP) untuk jenjang PAUD;
c. Bantuan Sarana dan Prasarana Sekolah PAUD; dan
d. Beasiswa Ayo sekolah untuk jenjang PAUD.

2. Pendidikan Dasar

Peningkatan ketersediaan sarana dan prasarana sekolah, aksesibilitas, kualitas pendidikan dan faktor ekonomi masyarakat merupakan salah satu aspek yang mempengaruhi angka partisipasi sekolah. Pemerintah Kabupaten Demak dalam upaya meningkatkan partisipasi sekolah di antaranya:

a. memperbaiki kualitas pendidikan dengan meningkatnya persentase sekolah berakreditasi B yaitu sebesar 82,31 persen atau meningkat 9,07 persen dari tahun 2022 dan meningkatnya persentase rasio guru terhadap siswa yaitu menjadi 18,63 persen (meningkat 0,16 persen) untuk jenjang SD/MI dan 17,51 persen (meningkat 0,37 persen) untuk jenjang SMP/MTs
b. Memperbaiki fasilitas sarana dan prasarana sekolah seperti lapangan olahraga, sanitasi layak, laboratorium TIK, dan ruang UKS.
c. Program beasiswa oleh pemerintah Kabupaten Demak yaitu beasiswa Ayo Sekolah Kembali dan beasiswa BASIMDA. Namun demikian, nilai APS (Angka Putus Sekolah) Pendidikan Dasar Kabupaten Demak tidak mengalami penurunan yang signifikan dibandingkan tahun sebelumnya, yaitu 0,06 persen (tidak mengalami perubahan dari

tahun 2022) untuk APS SD/MI dan 0,11 persen (turun 8,33 persen dari tahun 2022) untuk APS SMP/MTs.

Hal ini disebabkan oleh beberapa faktor, antara lain ekonomi, misalkan membantu pekerjaan orang tua, mengikuti orang tua pindah keluar daerah dan tidak melanjutkan sekolah, serta transportasi pendidikan ke jenjang SMP/MTs yang relatif masih tinggi bagi sebagian orang tua kurang mampu. Faktor budaya juga menjadi sebab bertambahnya APS, kemudian rendahnya minat belajar, perhatian orang tua dan anak usia sekolah melanjutkan pendidikan pada lembaga pendidikan yang tidak terdata dalam jejaring pendataan pendidikan, misalkan pondok pesantren yang tidak terhubung dengan Data Pokok Pendidikan pada Kementerian Pendidikan maupun EMIS pada Kementerian Agama.

Indikator lainnya yang dapat menggambarkan keberhasilan di sektor pendidikan adalah Angka Partisipasi Kasar (APK) dan Angka Partisipasi Murni (APM). Indikator APM SD/MI/Paket A dan SMP/MTs/ Paket B yaitu meningkat sebanyak 2,95 persen pada APM SD/MI/Paket A dan menurun sebanyak 5,02 persen pada APM SMP/MTs/ Paket B. Demikian pula dengan Indikator APS yang mengalami peningkatan menjadi 100,31 persen untuk APK SD/MI/Paket A dan 103,22 persen untuk APK SMP/MTs/ Paket B. Penyebab angka APK melebihi 100 persen dikarenakan adanya masukan siswa kelas 1 pada jenjang SD/MI berusia kurang dari 7 tahun. Sehingga dengan demikian terdapat anak sekolah pada kelompok SD/MI yang usianya tidak sesuai dengan kelompok umurnya. Dampak dari peserta didik kelas 1 SD/MI yang berusia kurang dari 7 tahun, maka akan terdapat anak kelompok usia 12 tahun sudah memasuki jenjang SMP/MTs. Demikian pula yang menjadi sebab APK pada jenjang SMP/MTs/Paket B lebih dari 100 persen disebabkan oleh terdapatnya masukan siswa kelas 7 jenjang SMP/MTS berusia kurang dari 13 tahun.

Salah satu upaya pemerintah dalam meningkatkan kualitas pendidikan adalah meningkatkan kuantitas dan kualitas tenaga pendidik. Saat ini, persentase guru berkualifikasi S1/D4 jenjang pendidikan dasar mengalami peningkatan. Demikian halnya dengan persentase jumlah tenaga pendidik bersertifikasi pendidik mengalami peningkatan yaitu pada jenjang SD/MI/Paket A dari 50,31 persen pada tahun 2022 menjadi 58,76 persen dan pada jenjang SMP/MTs/ Paket B dari 55,96 persen tahun 2022 menjadi 59,61 persen.

3. Pendidikan Non Formal

Dalam mendukung terwujudnya SDG's pada bidang pendidikan, salah satunya melalui pendidikan non formal. Pemerintah Kabupaten Demak sampai tahun 2021 telah melaksanakan PKBM (Pusat Kegiatan Belajar Masyarakat) sesuai standar. Berdasarkan data Dindikbud, jumlah kelembagaan PKBM Kabupaten Demak sebanyak 28 lembaga, saat ini jumlah PKBM yang terakreditasi B tahun 2023 sebanyak 13 Lembaga atau mengalami penurunan dibandingkan tahun 2022. S

Selengkapnya perkembangan capaian indikator urusan pendidikan hingga tahun 2023:

Tabel II.26 Capaian Kinerja Pendidikan Kabupaten Demak Urusan Pendidikan Tahun 2019-2023

No	Indikator Kinerja	Satuan	Realisasi Capaian				
			2019	2020	2021	2022	2023
(1)	(2)	(3)	(5)	(6)	(7)	(8)	(9)
1	Indeks Pendidikan	angka	0,63	0,63	0,64	0,64	0,65
2	Harapan Lama Sekolah (HLS)	Tahun	13,01	13,31	13,31	13,33	13,34
3	Rata-rata Lama Sekolah (RLS)	Tahun	7,55	7,71	7,86	8,10	8,27
4	Persentase sekolah yang Terakreditasi minimal B	%	n/a	n/a	n/a	80,03	82,31
5	APK (Angka Partisipasi Kasar) PAUD usia 0-6 tahun	%	41,4	36,15	34,99	34,05	37,14
6	APK (Angka Partisipasi Kasar) PAUD usia 0-3 tahun	%	48,78	21,83	22,01	19,5	22,82
7	APK (Angka Partisipasi Kasar) PAUD usia 3-6 tahun	%	6 3,64	66,71	83,25	81,05	56,91
8	Angka Partisipasi Sekolah Pendidikan Dasar	%	113,33	112,95	99,32	96	95,94
9	APK SD/ MI /Paket A	%	112,54	108,3	98,43	98,81	100,31
10	APK SMP /MTs/ Paket B	%	114,96	124,47	101,2	100,26	103,22
11	APM SD/ MI /Paket A	%	98,99	94,73	90,02	87,88	90,47
12	APM SMP /MTs/ Paket B	%	78,7	96,86	101,2	72,55	76,19
13	AM (Angka Melanjutkan) dari SD/MI ke SMP/MTs	%	99,7	99,59	99,78	99,13	99,46
14	AM (Angka Melanjutkan) dari SMP/MTs ke SMA/SMK/MA	%	85,52	95,4	95,8	97,68	99,71
15	APS (Angka Putus Sekolah) SD /MI	%	0,03	0,05	0,05	0,06	0,06
16	APS (Angka Putus Sekolah) SMP/ MTs	%	0,14	0,04	0,03	0,12	0,11
17	Jumlah PKBM	lembaga	29	29	29	29	28

No	Indikator Kinerja	Satuan	Realisasi Capaian				
			2019	2020	2021	2022	2023
18	Persentase PKBM terakreditasi B	%	17,24	24,14	48,28	51,72	46,43
19	Persentase PKBM terakreditasi B	lembaga	5	7	14	15	13
20	Persentase Pendidik berkualifikasi S1/D4						
	- Jenjang PAUD	%	84,89	81,16	82,17	84,64	87,59
	- Jenjang SD/ MI	%	94,68	93,89	95,34	96,62	97,27
	- Jenjang SMP/ MTs	%	91,19	90,97	93,12	94,92	95,52
21	Persentase Pendidik bersertifikat Pendidik						
	- Jenjang PAUD	%	40.3	39,56	55,04	40,35	46,45
	- Jenjang SD/ MI	%	51,01	49,62	57,36	50,31	58,76
	- Jenjang SMP/ MTs	%	57,27	56,69	79,09	55,96	59,61

Sumber: Dindikbud Kab. Demak (2022)

Peningkatan Rata-Rata Lama Sekolah (ARLS) dari tahun ke tahun mengalami peningkatan. Hal ini dapat dilihat pada tahun 2023 terealisasi 8,27. Angka ini mengalami peningkatan dari tahun 2022 yang mencapai 8,10. RLS Kabupaten Demak mengalami peningkatan yang signifikan selama kurun waktu 5 tahun terakhir. Hal ini menunjukkan bahwa tingkat kesadaran orang tua untuk menyekolahkan anak mengalami peningkatan dari waktu ke waktu. Meskipun demikian, RLS Kabupaten Demak masih belum bisa melebihi capaian di Tingkat Nasional maupun Provinsi Jawa Tengah.

Angka Rata-rata Lama Sekolah (ARLS) pada tahun 2023 dari target 8,10 tahun terealisasi sebesar 8,27 tahun dengan capaian 102,10% meningkat dibandingkan dengan tahun 2022 dari target 7,91 tahun terealisasi sebesar 8,10 tahun dengan capaian sebesar 102,40% meningkat dibandingkan dengan tahun 2021 yang terealisasi sebesar 7,86 tahun.

Grafik II. Perbandingan Rata-Rata Lama Sekolah di Kabupaten Demak, Jawa Tengah dan Nasional Tahun 2019-2023

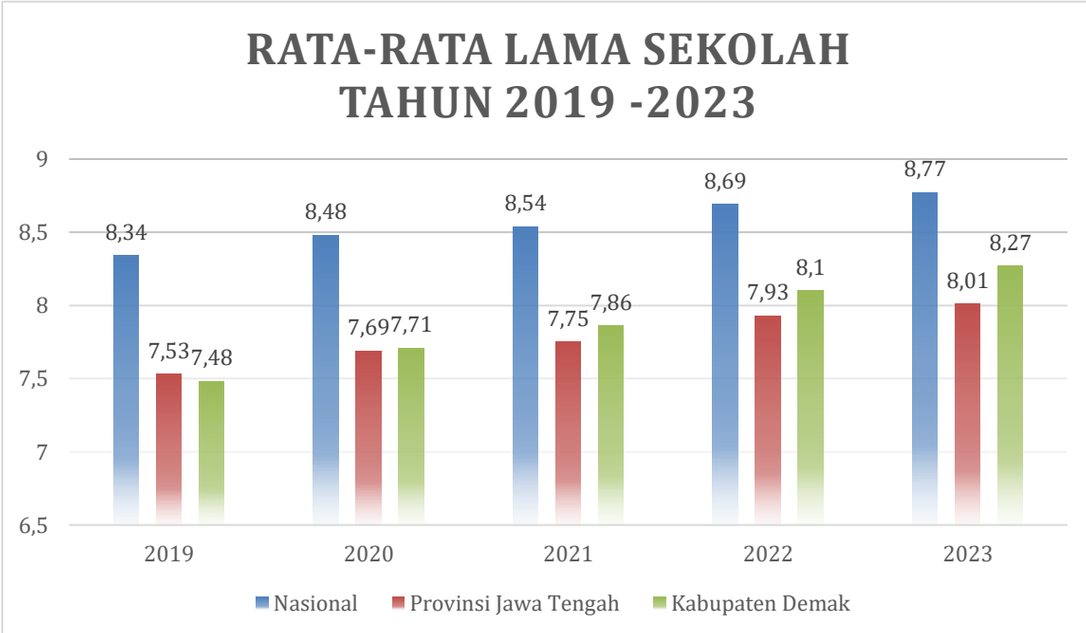

Data ini menjelaskan bahwa saat ini rata-rata pendidikan Kabupaten Demak masih di jenjang pendidikan dasar. Lamanya bersekolah merupakan ukuran akumulasi investasi pendidikan individu. Banyak faktor yang menjadi penyebab dari ketidaktercapaian RLS 12 tahun, antara lain persepsi masyarakat tentang pendidikan yang dianggap belum menjanjikan. Mahalnya biaya pendidikan juga menjadi kendala. Pemerintah Kabupaten Demak telah melaksanakan berbagai kegiatan untuk mendukung capaian Rata–Rata Lama Sekolah, antara lain penyelenggaraan ujian paket A setara SD, penyelenggaraan ujian paket B setara SMP dan penyelenggaraan ujian paket C setara SMA/MA/SMK.

Peningkatan Angka Harapan Lama Sekolah (AHLS) didefinisikan sebagai Harapan lamanya sekolah (dalam tahun) yang diharapkan akan dirasakan oleh anak pada umur tertentu di masa mendatang. HLS digunakan untuk mengetahui kondisi pembangunan sistem pendidikan di berbagai jenjang yang ditunjukkan dalam bentuk lamanya pendidikan (dalam tahun) yang diharapkan dapat dicapai oleh setiap anak.

Grafik II. Perbandingan Harapan Lama Sekolah di Kabupaten Demak, Jawa Tengah dan Nasional Tahun 2019-2023

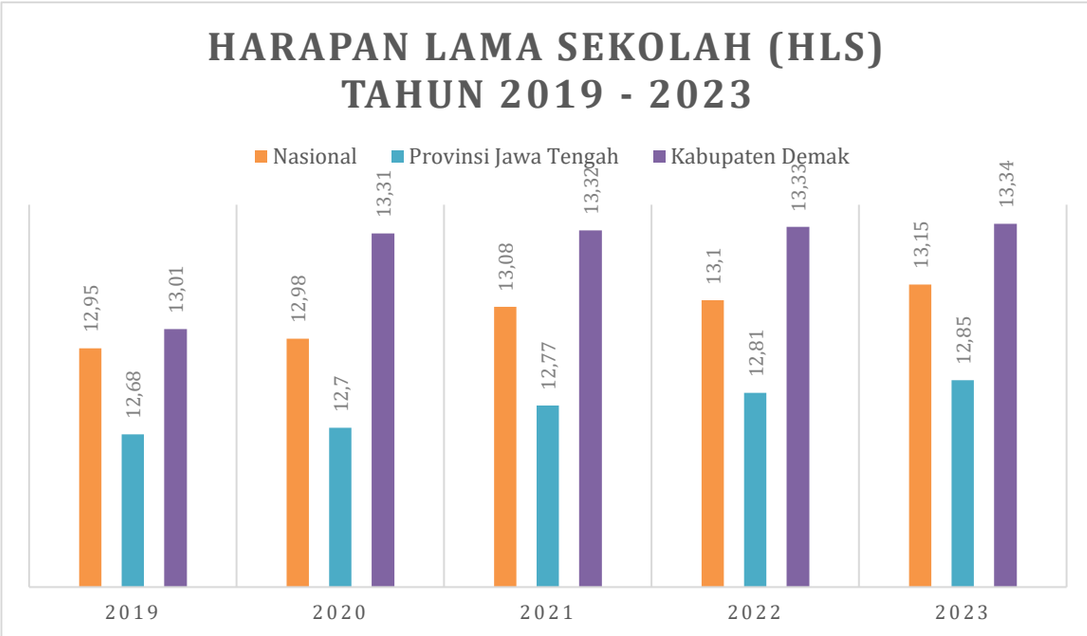

Berdasarkan Angka Harapan Lama Sekolah penduduk di Kabupaten Demak, selama 2019-2023 terjadi peningkatan kualitas pendidikan yaitu dari 13,01 tahun di tahun 2019 hingga mencapai 13,34 di tahun 2023. Peningkatan harapan lama sekolah di Kabupaten Demak ini dapat dimaknai bahwa penduduk Kabupaten Demak semakin menyadari pentingnya pendidikan dalam rangka peningkatan kualitas sumberdaya manusia.

Selain ARLS dan AHLS, data dukung mutu pendidikan adalah angka capaian literasi dan numerasi yang menjadi 1 dari 6 dasar kecakapan literasi. Literasi numerasi adalah kecakapan untuk menggunakan berbagai angka dan simbol yang terkait dengan matematika dasar untuk memecahkan masalah praktis dalam berbagai macam konteks kehidupan sehari-hari. Berikut capaian literasi dan numerasi pendidikan sesuai kewenangan Kabupaten Demak yang bersumber dari Rapor Pendidikan Kemdikbud.

Tabel II. Capaian Literasi Tingkat SD dan SMP Kabupaten Demak

No	Indikator	Target Nasional 2025	Capaian 2022	Target 2023	Capaian 2023	Target 2024	Target 2025	Satuan Target
1	Rata-rata kemampuan Literasi SD	59,00	56,36	59,07	65,39	61,89	68,21	Nilai
2	Rata-rata kompetensi Literasi SMP	69,00	64,02	68,44	70,72	71,70	74,84	Nilai

Sumber: Rapor Kemendikbud (2024)
Ket: Rapor pendidikan berlaku mulai tahun 2022. Pada tahun 2019 - 2021 baru dilaksanakan *pilot project*, sehingga pada tahun tersebut tidak

tersedia data yang dibutuhkan.

Dari data di atas, dapat dilihat jika capaian angka literasi di tingkat SD telah melampaui target nasional tahun 2025. Capaian literasi Kabupaten Demak pada tahun 2022 adalah 56,36 dan semakin meningkat pada tahun 2023 yaitu 65, 39. Capaian ini telah melampaui target tahun 2024 sebesar 61,89. Sementara itu, angka literasi SMP pada tahun 2023 telah melampaui target sebesar 68,44.

Tabel II. Capaian Numerasi SD dan SMP Kabupaten Demak

No	Indikator	Target Nasional 2025	Capaian 2022	Target 2023	Capaian 2023	Target 2024	Target 2025	Satuan Target
1	Rata-rata kemampuan Numerasi SD	48,00	43,72	45,15	53,68	46,88	55,84	Nilai
2	Rata-rata kompetensi Numerasi SMP	61,00	54,84	67,79	62,39	67,79	69,42	Nilai

Sumber: Rapor Kemendikbud (2024)

Tidak jauh berbeda dengan angka literasi, capaian numerasi Kabupaten Demak tahun 2023 juga telah melampaui target Nasional baik untuk jenjang SD maupun SMP. Capaian numerasi SD tahun 2023 sebesar 53,68. Sedangkan capaian untuk jenjang SMP yaitu 62,39. Capaian lietasi numerasi merupakan salah satu data yang berpengaruh terhadap indeks SPM berdasarkan hasil agregat per jenjang di kabupaten/kota.

Tabel II.27 Capaian Indikator Standar Pelayanan Minimal Urusan Pendidikan Kabupaten Demak Tahun 2023

No	Jenis Pelayanan Dasar	Indikator	Jumlah yang harus dilayani (orang)	Jumlah orang yang terlayani (orang)	Capaian 2023 (%)
(1)	(2)	(3)	(4)	(5)	(6)
1	PAUD	Jumlah Warga Negara Usia 5-6 Tahun yang berpartisipasi dalam pendidikan PAUD	42.084	33.263	79,04
2	Pendidikan Dasar	Jumlah Warga Negara Usia 7 - 15 Thn yg berpartisipasi dalam dikdas (SD/MI, SMP/MTs)	186.381	162.238	87,05
3	Pendidikan Kesetaraan	Jumlah Warga Negara Usia 7 – 18 Tahun yang belum menyelesaiakan pendidikan dasar dan atau menengah yang perpartisipasi dalam pendidikan kesataraan	26.264	3.044	11,59

Sumber: Dindikbud Kab. Demak, (2023)

Berdasarkan data capaian SPM bidang pendidikan yang menjadi

kewenangan Kab/Kota menunjukkan tingkat partisipasi warga negara usia 5-6 tahun dalam Pendidikan Anak Usia Dini mencapai 79,04 persen, tingkat partisipasi warga negara usia 7-15 dalam pendidikan dasar (SD/MI/, SMP/MTs) mencapai 87,05 persen dan pada jenis pelayanan pendidikan kesetaraan berada pada angka 11,59 persen.

Belum tercapainya capaian SPM pada pelayanan pendidikan kesetaraan akibat anak tidak sekolah usia sekolah. Selain faktor ekonomi, beberapa faktor lain antara lain korban *bullying*, pernikahan dini, malas sekolah, kesadaran orang tua akan arti penting pendidikan dan anak punk, sehingga masih dibutuhkan usaha lebih untuk menaikkan capaian di masa mendatang dengan terus meningkatkan koordinasi pihak terkait. kurangnya lembaga pendidikan kesetaraan di Kabupaten Demak turut menyumbang tidak maksimalnya layanan Pendidikan kesetaraan, sehingga peserta didik jenjang pendidikan kesetaraan yang terlayani terbatas jumlahnya.

B. Kesehatan

Indeks kesehatan merupakan salah satu komponen pembentuk IPM yang penghitungannya berdasarkan pada angka harapan hidup (AHH). Nilai Indeks Kesehatan Kabupaten Demak tahun 2022 berada pada angka 0,854. Bila dibandingkan dengan 2 tahun sebelumnya, hasil pencapaian kinerja atas indeks Kesehatan selalu mengalami peningkatan. Tahun 2020 menunjukkan angka indeks Kesehatan sebesar 0.852, pada tahun 2021 meningkat menjadi 0.853, dan pada tahun 2022 angka indeks Kesehatan meningkat menjadi 0.854. Dengan demikian, rata-rata peningkatan angka indeks Kesehatan di Kabupaten Demak selama tahun 2020-2022 sebesar 0.001 yang artinya terdapat perbaikan status kesehatan masyarakat di Kabupaten Demak setiap tahunnya.

Angka Indeks Kesehatan Provinsi Jawa Tengah tahun 2022 sebesar 0,840 dan Indeks Kesehatan nasional Tahun 2022 sebesar 0,798. Hal ini menunjukkan bahwa Indeks Kesehatan Kabupaten Demak lebih tinggi dibandingkan dengan hasil indeks Kesehatan Provinsi Jawa tengah dan indeks Kesehatan Nasional. Gambaran peningkatan indeks kesehatan menunjukkan bahwa bayi yang dilahirkan pada tahun 2021 mempunyai harapan hidup mencapai umur 75,46 tahun lebih panjang 0.06 tahun dibandingkan dengan bayi yang lahir ditahun 2020. Jika dibandingkan dengan Umur Harapan Hidup (UHH) Provinsi Jawa Tengah sebesar 74,47. tahun, maka Kabupaten Demak mempunyai Umur Harapan Hidup (UHH)

hanya 0,01 tahun lebih rendah, dan bila dibandingkan dengan Umur Harapan Hidup (UHH) Nasional 71,57 tahun maka usia harapan hidup di Kabupaten Demak 3,89 tahun lebih tinggi.

Meningkatnya kualitas kesehatan masyarakat dan pelayanan kesehatan menjadi indikator penentu Angka Harapan Hidup saat lahir (AHH) di Kabupaten Demak. AHH merupakan perkiraan usia tertua yang bisa dimiliki seseorang saat lahir. Angka ini mencerminkan derajat kesehatan suatu masyarakat. AHH Kabupaten Demak tahun 2023 mencapai 75,60 dan meningkat 0,08 persen dari tahun 2022. Peningkatan tersebut menunjukkan adanya peningkatan harapan hidup bagi masyarakat sekaligus kinerja pemerintah dalam bidang kesehatan semakin baik.

Keberhasilan atas capaian Indeks Kesehatan di Kabupaten Demak dipengaruhi oleh faktor :

a. Penurunan Angka Kematian Ibu (AKI) dan Angka Kematian Bayi (AKB). AKI pada tahun 2023 sebesar 63,88 per 100.000 kelahiran hidup. Angka ini turun dibandingkan tahun 2022 yang mencapai angka 67,73 per 100.000 kelahiran hidup. Sama halnya dengan AKI, AKB pada tahun 2022 sebesar 3, 73 per 1.000 kelahiran hidup, dan mengalami penurunan angka kejadian pada tahun 2023 menjadi 3,41 per 1.000 kelahiran hidup.
b. Tersedianya fasilitas pelayanan kesehatan primer dan rujukan yang terakreditasi minimal Madya. Kabupaten Demak mempunyai 29 fasilitas primer dan rujukan, yang terdiri dari 27 puskesmas dan 2 rumah sakit umum daerah. Tahun 2022, tercatat ada 27 fasyankes yang mempunyai akreditasi minimal madya. Pada tahun 2023 tercatat adanya 27 fasyankes yang terakreditasi Paripurna. Selain itu, RSUD Sultan Fatah juga telah melaksanakan penilaian akreditasi untuk pertama kali dan mendapatkan hasil dengan status akreditasi Paripurna. Hal ini sangat menunjang kinerja bidang kesehatan dalam upaya peningkatan jaminan atas kualitas dan kuantitas pelayanan publik bidang Kesehatan, khususnya dalam upaya pemberian layanan yang terjangkau masyarakat dan penanganan rujukan pada kasus kegawatdaruratan secara cepat dan tepat, sehingga dapat memperkecil angka kesakitan dan kematian.
c. Adanya peningkatan Desa Siaga aktif mandiri. Tahun 2022, Bidang Kesehatan menargetkan desa siaga aktif mandiri sebesar 45

persen dengan realisasi kinerja sebesar 61,04 persen. Tahun 2023, jumlah Desa Siaga Aktif di Kabupaten Demak mencapai 206 desa. Hal ini menunjukkan bahwa Sebagian besar penduduk di kabupaten Demak memiliki kesiapan sumber daya dan kemampuan serta kemauan untuk melakukan mencegah dan mengatasi masalah kesehatan, bencana, dan kegawadaruratan, kesehatan secara mandiri.

d. Pemanfaatan sumber daya manusia yang ada, peningkatan koordinasi dan keja sama lintas sektor dan dengan *stakeholder* terkait dalam upaya pemenuhan standar pelayanan minimal pada ibu hamil, bersalin dan bayi baru lahir, dan peningkatan pelayanan kesehatan ibu dan bayi melalui peningkatan kompetensi tenaga bidan desa dan tenaga PONED, peningkatan pengetahuan keluarga dengan Ibu Maternal.

Penurunan kinerja terjadi pada Angka Kematian Balita (AKABA). Pada tahun 2022 AKABA mencapai nilai 4,76 per 1000 kelahiran hidup. Sedangkan di tahun 2023 AKABA mencapai angka 5,6 76 per 1000 kelahiran hidup. Namun, di sisi lain Angka Kematian Bayi (AKB) mengalami penurunan dari 3,73 di tahun 2022 menjadi 3,41 di tahun 2023.

Dalam rangka mewujudkan tujuan SDG's tujuan ke 3 yaitu menjamin kehidupan yang sehat dan meningkatkan kesejahteraan seluruh penduduk semua usia pemerintah berupaya meningkatkan cakupan layanan kesehatan, salah satunya dalam upaya penanganan peningkatan kasus sehingga mengurangi angka mortalitas adalah dengan peningkatan koordinasi dan kerja sama lintas sektor dan dengan *stakeholder* terkait, pembentukan dan pembinaan posbindu, peningkatan UKBM, peningkatan Upaya Kesehatan Berbasis Masyarakat (UKBM), meningkatkan kualitas lingkungan melalui pemeriksaan kualitas air minum, rumah sehat, akses air bersih, tempat-tempat umum (TTU), tempat pengolah makanan (TPM) dan pemicuan jamban, perbaikan kesehatan lingkungan juga merupakan bagian dari kunci keberhasilan peningkatan UHH. Sementara itu pengendalian pandemi masih terus berjalan, mengingat masih ditemukan jumlah kasus Covid-19 pada tahun 2023.

Angka balita gizi buruk pada tahun 2023 masih konstan yaitu diangka 0,024. Hal ini disebabkan pola asuh yang kurang tepat dari keluarga serta tidak adanya droping PMT pabrikan untuk penanganan kasus gizi kurang. Program terbaru lebih menghimbau untuk upaya pemberian PMT lokal yang dibuat oleh orang tua dengan balita gizi kurang, sehingga penanganan dan pemenuhan gizi menjadi kurang maksimal

karena pola pemberian nutrisi oleh keluarga belum sesuai dengan perhitungan gizi harian.

Masih ditemukan kasus kekurangan gizi kurang yang disebabkan masih adanya balita gizi buruk dan kasus stunting di Kabupaten Demak. Berdasarkan data dari Dinas Kesehatan, diketahui perkembangan persentase balita gizi kurang sebesar 4, 01 di tahun 2022 dan menurun di tahun 2023 menjadi 3,44.

Konstannya angka capaian gizi buruk diartikan kinerja pemerintah dalam mendukung Demak bebas stunting masih perlu ditingkatkan. Pada tahun 2023, lokus desa stunting Kabupaten Demak terdapat di 6 kecamatan dan 34 desa yang tersebar di kecamatan Demak, Bonang, Wedung, Sayung, Guntur, dan Wonosalam. Berdasarkan data SSGI tahun 2022, tercatat kasus stunting di Kabupaten Demak sebesar 16,2 persen dan mengalami penurunan sejumlah 9,3 persen dari tahun 2021.

Berdasarkan angka penurunan tersebut, Kabupaten Demak mendapatkan apresiasi dari Menteri PPN/Bappenas yaitu apresiasi dalam inovasi penurunan stunting dalam *scaling up nutrition* (SUN) *Annual Meeting* Tahun 2022. Strategi yang dilakukan dalam rangka menurunkan angka stunting adalah:

a. Peningkatan kualitas penyiapan kehidupan berkeluarga;
b. Pemenuhan asupan gizi ibu hamil dan balita;
c. Kampanye perbaikan pola asuh;
d. Peningkatan akses dan mutu pelayanan Kesehatan dan
e. Peningkatan akses air minum dan sanitasi

Setelah dilakukan beberapa upaya untuk mencapai ODF, berdasarkan SKN Gubernur Jawa Tengah Nomor 660/14 tahun 2022 tanggal 20 November 2022 bahwa Kabupaten Demak telah mendapat predikat sebagai Kabupaten/Kota dengan ODF (*Open Defecation Free*) atau stop buang air besar sembarangan, artinya masyarakat kini telah sadar dengan pentingnya pola hidup bersih dan capaian sanitasi telah meningkat. Tindakan preventif melalui GERMAS dan cakupan PHBS menjadi strategi percepatan ODF.

Hingga tahun 2022, masih ditemukan kasus penyakit menular di antaranya: AIDS, Tuberculosis (TB) dan Malaria. Berikut penjelasannya:

a. Prevalensi HIV/AIDS dari total populasi usia 15-49 tahun melonjak cukup tinggi pada tahun 2022 yaitu 0,12 persen dari capaian 0,003 persen pada tahun 2018. Diketahui jumlah kasus HIV/AIDS pada

tahun 2022 sebanyak 102 kasus. Sedangkan prevalensi HIV/AIDS usia 15-49 tahun 2023 mencapai 0,016 dengan total 112 kasus. Semakin banyak layanan yang dapat melakukan test HIV juga merupakan faktor pendukung meningkatnya kasus yang diketemukan. Meningkatnya kasus HIV AIDS menunjukkan adanya peningkatan kinerja layanan kesehatan terhadap kasus HIV AIDS di Kabupaten Demak. Kasus HIV/AIDS menimbulkan banyak permasalahan seperti stigma negatif masyarakat terhadap penderita dan besarnya biaya yang dibutuhkan untuk menangani. Oleh karena itu, pemerintah Kabupaten Demak tidak bekerja sendirian dalam tindakan penanganan dan preventif. Hingga saat ini, Pemerintah Kabupaten Demak telah bekerja sama dengan berbagai pihak termasuk dengan organisasi massa keagamaan seperti Fatayat NU, LSM peduli HIV AIDS dan PD terkait.

b. Tingkat kematian Tuberkulosis (per 100.000 penduduk) pada tahun 2023 sebesar 6,04. Angka ini lebih rendah dibandingkan dengan capaian pada tahun 2022, yaitu 6,62. Pelayanan kesehatan untuk pasien tuberkulosis terus dilaksanakan mulai dari fasilitas kesehatan masyarakat setingkat puskesmas.

c. Selanjutnya untuk kasus malaria *imported* tahun 2019 ada 34 kasus, 2020 ada 18 kasus, 2021 ada 5 kasus dan tahun 2022 ada 17 kasus, tahun 2023 meningkat menjadi 34 kasus. Peran lintas sektor, program dan masyarakat dalam pemeliharaan malaria dilakukan dengan penguatan *survailans* migrasi, diagnosis dan tata laksana serta sistem kewaspadaan dini dan respons, pemetaan daerah dengan penduduk bermigrasi ke/dari daerah malaria dan *stakeholders* terkait, pengamatan daerah reseptif dan pengendalian vektor (nyamuk anopheles) sesuai bukti lokal serta penguatan komunikasi, informasi, edukasi dan pemberdayaan masyarakat dan pengorganisasian pemeliharaan eliminasi malaria

Upaya pencegahan dan pengendalian AIDS, Tuberculosis dan Malaria (ATM), masih menjadi tantangan pembangunan kesehatan di Kabupaten Demak. Kabupaten Demak juga telah menetapkan konsensus dalam rangka menentukan intervensi terhadap masing-masing penyakit dengan menetapkan strategi dan rencana aksi untuk dicapai dan menjadi *ending* ATM pada tahun 2030. Indikator dan target ATM telah dimasukkan dalam dokumen perencanaan daerah. Untuk itu diperlukan pembinaan

dan pengawasan terhadap perencanaan sumber daya di daerah dalam pembangunan kesehatan. Kabupaten Demak telah mengawal integrasi ATM dalam dokumen perencanaan daerah. Tahun Anggaran 2023 dan rencana Tahun Anggaran 2024 sudah memasukkan 5 nomenklatur belanja ATM sesuai dengan Surat Edaran Kemendagri 906/2114/S.J. Selengkapnya perkembangan capaian indikator urusan kesehatan hingga tahun 2023:

Tabel II.28 Capaian Kinerja Urusan Kesehatan Kabupaten Demak Tahun 2019-2022

No	Indikator Kinerja	Realisasi Capaian					
		Satuan	2019	2020	2021	2022	2023
1	Angka Harapan Hidup (AHH)	%	75,31	75,40	75,46	75,52	75,60
2	Angka Kematian Bayi (AKB) per 1000 kelahiran hidup	%o	5,3	4,9	3,8	3,73	3,41
3	Angka Kematian Balita (AKABa) per 1000 kelahiran hidup	%o	6,7	5.8	4,5	4,76	5,6
4	Angka kematian ibu per 100.000 kelahiran hidup	%ooo	62,57	57,59	91,19	67,3	63,88
5	Jumlah Puskesmas	unit	27	27	27	27	27
6	Jumlah Pustu	unit	52	52	52	52	52
7	Jumlah Klinik	unit	40	42	44	44	46
8	Jumlah Rumah Sakit (Pemerintah dan Swasta)	unit	4	4	5	5	5
9	Jumlah Penduduk	Jiwa	1.162.925	1.164.925	1.203.956	1.232.869	1.232.870
10	Rasio Puskesmas per 1000 penduduk	%	0,0232	0,0232	0,0224	2,19	0,02190012
11	Rasio Pustu per 1000 penduduk	%	0,0447	0,0446	0,0432	0,042	0,0422
12	Rasio Klinik per 1000 penduduk	%	0,0344	0,0361	0,0366	0,0361	0,0373
13	Rasio Rumah sakit per 1000 penduduk	%	0,00344	0,00343	0,00415	0,0041	0,00406
14	Rasio dokter ((per 100.000 satuan penduduk)	%	30,7	39,6	38,79	35,28	38,61
15	Rasio Tenaga kesehatan per satuan penduduk	%	1,4052	1,4473	1,4078	1,610	1,66

No	Indikator Kinerja	Realisasi Capaian					
		Satuan	2019	2020	2021	2022	2023
16	Rasio bidan per 100.000 penduduk	%	0,7671	0,7957	0,5191	63,186	67,485
17	Rasio perawat per 100.000 penduduk	%	0,5925	0,6060	0,8513	89,142	94,982
18	Cakupan Desa / Kelurahan Universal Child Immunization (UCI)	%	100	100	100	100	100
19	Cakupan balita gizi buruk mendapat perawatan	%	100	100	100	100	100
20	balita Gizi Buruk	%	0,066	0,094	0,03	0,024	0,024
21	Balita gizi kurang	%	5,58	6,06	3,7	4,01	3,44
22	Prevalensi HIV/AIDS (persen) dari total populasi usia 15-49 tahun	%	0,01	0,01	0,01	0,12	0,009
23	Tingkat kematian karena Tuberkulosis (per 100.000 penduduk)	%	0,5	1,7	0,08	1,2	3,40
24	Proporsi kasus Tuberkulosis yang berhasil diobati dalam program DOTS (sucses rate)	%	100	100	94,9	92	90

Sumber: Dinkes Kab. Demak (2023)

Tabel II.29 Capaian Indikator Standar Pelayanan Minimal Urusan Kesehatan Kabupaten Demak Tahun 2023

No	Jenis Pelayanan Dasar	Indikator	Hasil (Realisasi)	Target (Sasaran)	A/B (%)
1	Pelayanan Kesehatan Ibu Hamil	Jumlah ibu hamil yang mendapatkan pelayanan kesehatan	18.729	18.729	100
2	Pelayanan Kesehatan Ibu Bersalin	Jumlah ibu bersalin yang mendapatkan pelayanan	18.729	18.729	100
3	Pelayanan Kesehatan Bayi Baru Lahir	Jumlah bayi baru lahir yang mendapatkan pelayanan kesehatan	18.784	18.784	100
4	Pelayanan Kesehatan Balita	Jumlah balita yang mendapatkan pelayanan kesehatan	79.866	79.866	100
5	Pelayanan Kesehatan Pada Usia Pendidikan Dasar	Jumlah anak pada usia pendidikan dasar yang mendapatkan pelayanan kesehatan	179.382	179.382	100

No	Jenis Pelayanan Dasar	Indikator	Hasil (Realisasi)	Target (Sasaran)	A/B (%)
6	Pelayanan Kesehatan Pada Usia Produktif	Jumlah warga negara usia produktif yang mendapatkan pelayanan kesehatan	778.298	778.298	100
7	Pelayanan Kesehatan Pada Usia Lanjut	Jumlahwarga negara usia lanjut yang mendapatkan pelayanan kesehatan	128.062	128.062	100
8	Pelayanan Kesehatan Penderita Hipertensi	Jumlah penderita hipertensi yang mendapatkan pelayanan kesehatan	309.281	309.281	100
9	Pelayanan Kesehatan Penderita Diabetes Melitus	Jumlah penderita diabetes melitus yang mendapatkan pelayanan kesehatan	19.118	19.118	100
10	Pelayanan Kesehatan Orang Dengan Gangguan Jiwa (ODGJ) Berat	Jumlah Warga Negara dengan gangguan jiwa berat yang mendapatkan pelayanan kesehatan	2.502	2.502	100
11	Pelayanan Kesehatan Orang Terduga Tuberkulosis	Jumlah Warga Negara terduga tuberkulosis yang mendapatkan pelayanan kesehatan	15.858	15.858	100
12	Pelayanan Kesehatan Orang Dengan Risiko HIV	Jumlah Warga Negara dengan risiko HIV yang mendapatkan pelayanan kesehatan	20.368	20.368	100

Sumber: Dinkes Kab. Demak, (2023)

Dari tabel di atas dapat dilihat bahwa dari 12 indikator Standar Pelayanan Minimal bidang kesehatan, seluruhnya telah memenuhi target. Berdasarkan tabel tersebut, bahwa capaian SPM bidang Kesehatan di Kabupaten Demak pada tahun 2023 menunjukkan kinerja yang baik. Jika dihitung pencapaian SPM menggunakan Indeks Pencapaian (IP) SPM, maka total IP SPM Kesehatan Kabupaten Demak adalah 100 persen.

Meskipun demikian, masih ditemukan pelayanan kesehatan pada usia produktif dengan capaian 99,81 persen. Salah satu kendala pencapaian SPM adalah Penghitungan Target sasaran dengan rumus riskesdas menyebabkan tingginya target sasaran tahunan, dengan begitu diperlukan optimalisasi Posbindu dan kerja sama lintas sektoral dalam upaya sisir target di tingkat desa.

Masih ada permasalahan yang dihadapi dalam pelaksanaan SPM Bidang Kesehatan di Kabupaten Demak pada tahun 2023. Permasalahan dalam pelaksanaan Pengumpulan data yaitu pelaporan secara *realtime* masih sangat sulit di aplikasikan, sedangkan pelaporan realisasi di laksanakan pada tanggal 5 setiap bulan berikutnya, sehingga sering terjadi

keterlambatan pelaporan. Adanya pembekuan anggaran sehingga penyerapan anggaran SPM tahun 2023 kurang maksimal. Sumber Daya Manusia berdasar jumlah masih terbatas, di mana setiap tenaga kesehatan bertanggungjawab lebih dari 1 SPM sehingga beban kerja tenaga kesehatan menjadi lebih besar.

C. Pekerjaan Umum dan Penataan Ruang

Ketersediaan sarana infrastruktur mendukung aktivitas ekonomi, sosial, dan budaya. Pembangunan infrastruktur yang berkualitas memberikan efek positif terhadap perkembangan investasi di suatu daerah. Infrastruktur yang dimaksud dapat berupa akses konektivitas, perumahan layak huni dan prasarana sarana utilitas umum lainnya.

- **Jalan & Jembatan**

Percepatan pembangunan jalan dan jembatan menjadi salah satu program unggulan Bupati. Sesuai SK Bupati Demak Nomor 620/101 Tanggal 25 April Tahun 2022 Tentang Perubahan Kedua atas Keputusan Bupati Demak Nomor 620/63 Tahun 2017 Tentang Penetapan Status Ruas Jalan sebagai Jalan Kabupaten di Kabupaten Demak, semula jalan kabupaten dengan panjang 426,510 Km menjadi 925,403 Km, sehingga terjadi penurunan persentase sebagaimana terlihat pada tabel II.30 Kondisi tersebut menunjukkan terdapat penambahan ruas jalan yang menjadi kewenangan Kabupaten.

Infrastruktur jalan menjadi prioritas Kabupaten Demak karena fungsi jalan yang sangat vital untuk menunjang aksesibilitas perekonomian, produksi dan pariwisata serta bermanfaat bagi kelancaran mobilitas manusia dan barang. Walaupun terkadang terkendala oleh ruang jalan yang belum lebar. Jumlah panjang jalan Kabupaten dalam kondisi mantap selama lima tahun terakhir relatif menunjukkan perkembangan positif, adanya pembangunan dan rehabilitasi jalan pada tahun 2023 memperlihatkan peningkatan jalan kondisi mantap yaitu sepanjang 826,986 KM.

Rasio kemantapan jalan kabupaten mengalami kenaikan dari tahun sebelumnya yaitu 0,64 (2022) dan 0,67 (2023). Adanya bantuan pendanaan dari Pemerintah Pusat dan Pemerintah Provinsi Jawa Tengah dalam rangka mendukung sasaran rasio kemantapan jalan Kabupaten melalui Program Penyelenggaraan Jalan, penggunaan beton sebagai material jalan sehingga umur jalan lebih tahan lama sehingga berdampak pada perbaikan jalan.

Meski mengalami peningkatan rasio kemantapan jalan, beberapa kendala ditemukan yaitu beban kendaraan yang melewati kelas jalan melebihi kapasitas atau tonase, hal ini mengakibatkan jalan lebih cepat rusak pada beberapa wilayah yang stabilitas tanahnya kurang. Berikut data kemantapan jalan dan jalan rusak di wilayah Kabupaten Demak.

Tabel II.30 Data Kemantapan Jalan dan Jalan Rusak
Kabupaten Demak Tahun 2023

Panjang Tiap Kondisi (km)& (%)											
Baik		Sedang		Rusak Ringan		Rusak Berat		Mantap		Tidak Mantap	
km	%	km	%	km	%	km	%	km	%	km	%
534,676	58,78	270,946	29,79	53,497	5,88	50,465	5,55	805,622	88,57	103,962	11,43

Sumber: Dinputaru Kab. Demak, 2023

Jumlah jembatan pada tahun 2023 menunjukkan adanya penurunan kualitas kondisi jembatan dalam keadaan baik. Jumlah jembatan sebanyak 251 unit, jumlah jembatan dalam kondisi baik sebanyak 79 unit atau 31,47 persen. Berikut sistem jaringan transportasi di Kabupaten Demak berdasarkan Perda RTRW Kabupaten Demak Tahun 2011-2031:

Gambar II.20 Peta Rencana Sistem Jaringan Transportasi
Kabupaten Demak

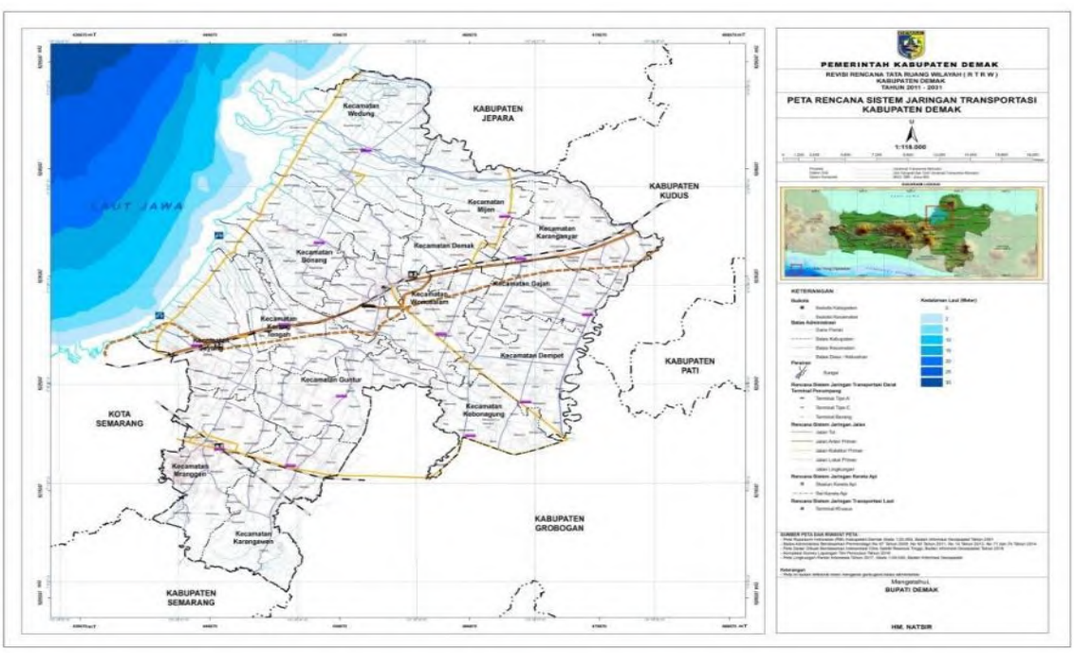

Sumber: Pemkab. Demak (2021)

- **Irigasi**

Sesuai Permen PU PR No. 14/PRT/M/2015 tentang Kriteria dan Penetapan Status Daerah Irigasi, luas irigasi kewenangan Kabupaten

adalah 1.627,00 Ha. Pada tahun 2023, Kabupaten Demak melalui program pengelolaan SDA telah membangun jaringan irigasi sebesar 0,27 Km dan melakukan pemeliharaan jaringan irigasi permukaan seluas 20,9 Km. Sehingga luas daerah irigasi dalam keadaan baik seluas 1.562,00 Ha atau 96 persen meliputi 4 Daerah Irigasi (DI) di antaranya; DI Gablok, DI Pelayaran Buyaran, DI Polder Batu dan DI Sumberejo. Daerah irigasi dalam kondisi baik tersebut telah mengalami peningkatan dari tahun ke tahun. Meskipun demikian, masih ditemukan permasalahan/hambatan dalam pencapaian target kinerja, di antaranya adalah faktor rusak air yang mempercepat laju kerusakan jaringan irigasi, daya dukung tanah yang rendah sehingga menyebabkan mudah longsornya tanggul saluran.

Kondisi Daerah Irigasi (DI) dengan kondisi baik perlu dipertahankan kualitasnya melalui pemeliharaan secara berkala, meningkatkan frekuensi pemeliharaan jaringan irigasi serta meningkatkan pemberdayaan masyarakat/petani yang tergabung dalam P3A untuk menjaga aset irigasi sehingga mampu mengairi lahan pertanian secara optimal.

Berdasarkan data dari Dinputaru, rasio jaringan irigasi tahun 2023 telah mencapai 11,96 dan mengalami peningkatan dari tahun 2022. Untuk tahun 2018-2020 belum bisa menampilkan data dikarenakan adanya perbedaan definisi operasional rasio jaringan irigasi serta tidak tersedianya data pendukung untuk menghitung perbedaan DO tersebut.

Tabel II.31 Data Indeks Kinerja Sistem Irigasi
Kabupaten Demak Tahun 2023

D I Gablok

Sistem Irigasi Utama				Sistem Irigasi Tersier				
No	Komponen	Indeks Kondisi Yang Ada	Bobot (60%)	No	Komponen	Indeks Kondisi Yang Ada	Bobot (60%)	Nilai Total
1	Prasarana Fisik	18,12	10,87	1	Prasarana Fisik	10,45	4,18	15,05
2	Produktifitas Tanam	7,00	4,2	2	Produktifitas Tanam	7,00	2,8	7,00
3	Sarana Penunjang	6,28	3,77	3	Sarana Penunjang	10,9	4,36	8,13
4	Organisasi Personalia	9,70	5,82	4	Organisasi Personalia	10,50	4,2	10,02
5	Dokumentasi	3,50	2,1	5	Dokumentasi	2,10	0,84	2,94
6	P3A/GP3A/P3A	5,00	3	6	P3A/GP3A/P3A	14,00	5,6	8,60
		49,59	29,76			54,95	21,98	51,74

Sumber: Dinputaru 2023

D I Pelayaran Buyaran

Sistem Irigasi Utama				Sistem Irigasi Tersier				
No.	Komponen	Indeks Kondisi Yang	Bobot (60%)	No	Komponen	Indeks Kondisi Yang	Bobot (60%)	Nilai Total

		Ada				Ada		
1	Prasarana Fisik	18,64	11,19	1	Prasarana Fisik	7,27	2,91	14,09
2	Produktifitas Tanam	12,94	7,77	2	Produktifitas Tanam	9,96	3,98	11,75
3	Sarana Penunjang	7,23	4,34	3	Sarana Penunjang	17	6,8	11,14
4	Organisasi Personalia	10,73	6,44	4	Organisasi Personalia	11,18	4,47	10,91
5	Dokumentasi	3,10	1,86	5	Dokumentasi	3,20	1,28	3,14
6	P3A/GP3A/P3A	7,00	4,2	6	P3A/GP3A/P3A	13,48	5,39	9,59
		59,63	35,78			62,08	24,83	60,61

Sumber: Dinputaru 2023

D I Polder Batu

Sistem Irigasi Utama				Sistem Irigasi Tersier				
No.	Komponen	Indeksi Kondisi Yang Ada	Bobot (60%)	No.	Komponen	Indeksi Kondisi Yang Ada	Bobot (60%)	Nilai Total
1	Prasarana Fisik	15,09	9,05	1	Prasarana Fisik	6,76	2,70	11,76
2	Produktifitas Tanam	10,53	6,32	2	Produktifitas Tanam	9,40	3,76	10,07
3	Sarana Penunjang	7,00	4,20	3	Sarana Penunjang	11,6	4,64	8,84
4	Organisasi Personalia	9,94	5,96	4	Organisasi Personalia	10,50	4,20	10,16
5	Dokumentasi	2,90	1,74	5	Dokumentasi	2,70	1,08	2,82
6	P3A/GP3A/P3A	5,80	3,48	6	P3A/GP3A/P3A	14,00	5,60	9,08
		51,26	30,75			54,96	21,98	52,74

Sumber: Dinputaru 2023

D I Sumberejo

Sistem Irigasi Utama				Sistem Irigasi Tersier				
No	Komponen	Indeksi Kondisi Yang Ada	Bobot (60%)	No	Komponen	Indeksi Kondisi Yang Ada	Bobot (60%)	Nilai Total
1	Prasarana Fisik	15,09	9,05	1	Prasarana Fisik	6,76	2,70	11,76
2	Produktifitas Tanam	10,53	6,32	2	Produktifitas Tanam	9,40	3,76	10,07
3	Sarana Penunjang	7,00	4,20	3	Sarana Penunjang	11,6	4,64	8,84
4	Organisasi Personalia	9,94	5,96	4	Organisasi Personalia	10,50	4,20	10,16
5	Dokumentasi	2,90	1,74	5	Dokumentasi	2,70	1,08	2,82
6	P3A/GP3A/P3A	5,80	3,48	6	P3A/GP3A/P3A	14,00	5,60	9,08
		51,26	30,75			54,96	21,98	52,74

Sumber: Dinputaru 2023

Dari penilaian tersebut sesuai dengan Permen PUPR No. 12/PRT/M/2015 termasuk dalam kondisi kinerja jelek dan perlu perhatian. Selain jaringan irigasi, kualitas saluran air dapat dilihat dari

kondisi drainase. Persentase drainase dalam kondisi baik pada tahun 2023 meningkat, hal ini merupakan upaya pemerintah Kabupaten Demak dalam melakukan kegiatan operasi dan pemeliharaan drainase secara berkala dan adanya kebijakan melalui penyusunan rencana induk sistem drainase wilayah Kabupaten Demak dan rencana penanganan kawasan rawan banjir.

- **Sanitasi/Air Limbah**

Tahun 2023, Persentase rumah tangga yang terlayani akses air minum dan sanitasi sebesar 93,82 persen atau terjadi peningkatan dari tahun sebelumnya. Capaian sanitasi aman Kabupaten Demak tahun 2023 sebesar 4,36%. Sedangkan akses layanan air minum aman mencapai 41,47%. Bantuan dana dari pemerintah pusat menjadi salah satu dukungan capaian. Pemerintah Kabupaten Demak berkomitmen meningkatkan kualitas hidup masyarakat terutama bidang air minum dan sanitasi.

Kondisi geografis Kabupaten Demak Sebagian berupa pesisir dengan potensi penurunan tanah yang tinggi, potensi air baku di wilayah Kabupaten Demak cenderung payau, masih banyak masyarakat yang belum mendapatkan akses sanitasi karena topografi ataupun kondisi ekonomi.

Saat ini, pemerintah Kabupaten Demak telah berhasil mencapai ODF sejak bulan November 2022. Ke depan, pemerintah Kabupaten Demak akan memaksimalkan pelayanan sanitasi dengan memfokuskan kegiatan pada rumah tangga yang belum berakses sanitasi, mengajukan penganggaran baik di Pemerintah Provinsi maupun Pemerintah Pusat untuk mendukung peningkatan akses sanitasi, peningkatan akses sanitasi dan pencapaian *Open Defecation Free* (ODF) Kabupaten Demak, mengarahkan fokus kegiatan pada peningkatan akses sanitasi dan pencapaian *Open Defecation Free* (ODF) Kabupaten.

- **Ketersediaan Air Baku**

Kondisi geografi wilayah kabupaten Demak yang berada di daerah pesisir menjadi tempat bermuaranya beberapa sungai besar seperti Kali Tuntang, Kali Wulan, dan Kali Jajar. Namun, kualitas dan kuantitas air permukaan menjadi persoalan, mengingat air sungai yang mengalir di wilayah Kabupaten Demak memiliki tingkat sedimentasi yang tinggi dengan keberlangsungan debit andalan rendah terutama pada saat musim kemarau. Sementara di wilayah pesisir pantai, kadar salinitas air yang

tinggi akibat adanya rob maupun intrusi air laut ke darat mengakibatkan berkurangnya ketersediaan air baku.

Sampai saat ini, air tanah dan air permukaan (sungai) menjadi sumber air baku andalan yang digunakan untuk memenuhi kebutuhan untuk air bersih. Tantangan menjadi bertambah mengingat wilayah Kabupaten Demak termasuk Zona Merah untuk pengambilan air tanah, sementara ketersediaan air sungai tidak kontinu. Di sisi lainnya pemanfaatan air hujan (air permukaan) belum optimal karena belum adanya bendungan, waduk, atau penampungan air lainnya di Kabupaten Demak yang memiliki kapasitas cukup untuk keperluan pemenuhan air baku.

- **Penataan Ruang**

Dalam hal penataan ruang, Pemerintah Kabupaten Demak sedang dalam proses penyusunan RDTR. Saat ini telah ditetapkan 1 (satu) RDTR Kawasan Perkotaan Demak dan akan menyusul 13 kawasan lainnya. Pemerintah Kabupaten juga mendukung kegiatan reforma agraria dengan aktif berkoordinasi dengan Kantah ATR/BPN. Adapun kegiatan reforma agraria yang sdh berjalan di Kabupaten Demak antara lain :

1. Penataan Kawasan Hutan

   Pada bulan Desember 2023, dari 31,12 ha permohonan, telah keluar persetujuan pelepasan 0,93 ha dan persetujuan penggunaan 0,84 ha. Seluas 14,26 ha tidak direkomendasikan dan 16,03 ha masih dalam proses kajian.

2. Tanah Pracangan.

Dalam kegiatan Reforma Agraria Pemkab Demak senantiasa berkoordinasi dan berkolaborasi dengan Kantor Pertanahan Kabupaten Demak, dalam hal ini telah ditetapkan Keputusan Bupati Demak Nomor 590/427 tahun 2023 tentang Pembentukan Gugus Tugas Reforma Agraria Kabupaten Demak. Sebagai hasil kolaborasi tersebut, pada Tahun 2024, Kantah Kabupaten Demak meraih penghargaan Peringkat I Nasional Pelaksanaan Kegiatan Gerakan Sinergi Reforma Agraria (GSRA) Terbaik Tahun 2024.

Sebagai inisiasi penanganan banjir dan rob di kawasan pesisir, Pemerintah Kabupaten Demak telah melakukan kajian masterplan penangan dan pengendalian banjir dan rob pada kawasan pesisir kecamatan Sayung. Dalam penyusunan masterplan ini telah memperhatikan Undang-undang Penataan Ruang, Undang-Undang

Pengelolaan Wilayah Pesisir dan Pulau-pulau Kecil, Undang-undang Penanggulangan Bencana, Undang-Undang Cipta Kerja, Peraturan Pemerintah Tentang RPJMN 2019-2024, Peraturan Pemerintah tentang RTRW Nasional, Peraturan Menteri Tentang Penetapan Garis Sempadan Sungai dan Garis Sempadan Danau, Renstra Kemenrian PUPR, Peraturan Daerah Provinsi Jateng tentang RTRW Jawa Tengah 2009-2029, Peraturan Daerah Jateng tentang PZWP3K Jawa Tengah, Peraturan daerah Kabupaten Demak tentang RTRW Kabupaten Demak 2011-2031 dan RPJMD Kabupaten Demak 2020-2025, serta Peraturan Bupati Kabupaten Demak Tentang Kajian Risiko Bencana.

Dalam penyusunan masterplan juga memperhatikan kondisi sosial, ekonomi, budaya serta kondisi fisik dasar. Hasil dari penyusunan masterplan ini menghasilkan indikasi program di antaranya Program Penanganan Rob, Banjir dan Abrasi (RBA), Program Normalisasi Sungai (NS), Program Perbaikan Jalan Eksisting (JE), Program Pengembangan Kerangka Kota Sayung Industrial City (KKS), Program Perbaikan Kampung Nelayan (KN), Program Konservasi Vegetatif (KV), dan Program Pengembangan Kawasan (PK). Indikasi program ini perlu ditindak lanjuti oleh OPD terkait guna mewujudkan penangan dan pengendalian banjir dan rob.

Tabel II.30 Kinerja pada urusan Pekerjaan Umum dan Penataan Ruang Kabupaten Demak Tahun 2019-2023

No	Indikator	Satuan	2019	2020	2021	2022	2023
1	Proporsi panjang jalan dalam kondisi Mantap	KM	413,08	414,74	426,51	816,65	812,884
		%	96,85	97,24	98,48	88,25	89,37
	Rasio Kemantapan Jalan	angka	0,36	0,36	0,36	0,64	0,67
2	Jembatan Kondisi Baik	Unit	163	168	168	75	79
		%	82,29	84,90	86,60	29,88	31,47
3	Persentase luas daerah irigasi Kabupaten dalam kondisi baik	Ha	1.519,1	1.532,00	1.544,00	1.562,00	1.568,00
		%	93,37	94,16	94,90	96,00	96,37
4	Rasio jaringan irigasi	angka	n/a	n/a	10,49	11,24	11,96
5	Penduduk yang terlayani akses air minum dan sanitasi	Jiwa	881.151	927.918	961.524	1.075.190	1.087.176
6	Persentase Penduduk yang terlayani akses air minum dan sanitasi	Jiwa	76,04	80,08	82,98	87,21	93,82

No	Indikator	Satuan	2019	2020	2021	2022	2023
7	Presentase Rumah tangga yang terlayani akses air minum dan sanitasi	%	97,01	98,00	98,15	92,79	93,82
8	Persentase Drainase dalam kondisi baik	%	61,52	80,71	83,52	89,03	90,12
9	Penduduk berakses air minum	Jiwa	789.207	881.151	927.918	961.524	1.015.581
		%	69,35	76,04	80,08	82,98	87,64

Sumber: Dinputaru Kab. Demak (2023)

- **Capaian SPM Urusan Pekerjaan Umum**

Berikut capaian indikator Standar Pelayanan Minimum pada bidang Pekerjaan Umum dan Penataan Ruang tahun 2023:

Tabel II.31 Capaian Standar Pelayanan Minimal
Urusan Pekerjaan Umum Kabupaten Demak Tahun 2023

No	Jenis Pelayanan Dasar	Indikator	Jumlah yang harus dilayani (KK)	Jumlah orang yang terlayani (KK)	Capaian 2023 (%)
1	Penyediaan kebutuhan pokok air minum sehari-hari	Jumlah Warga Negara yang memperoleh kebutuhan pokok air minum sehari- hari	312.272	273.684	87.64282
2	Penyediaan pelayanan pengolahan air limbah domestik	Jumlah Warga Negara yang memperoleh layanan pengolahan air limbah domestik	312.272	312.272	100

Sumber: Dinputaru Kab. Demak (2023)

Dalam rangka memenuhi target program 100-0-100 Kementerian Pekerjaan Umum dan Perumahan Rakyat pada tahun 2019, program tersebut merujuk pada target 100% kemudahan mengakses air bersih, 0% luasan kawasan kumuh, dan 100% lingkungan yang sanitasinya berkategori sehat. Pada penanganan capaian pelayanan air minum Pemerintah berusaha meningkatkan sarana dan prasarana.

Kecamatan Sayung termasuk dalam wilayah sedimentasi muda yang berpotensi mengalami perubahan pantai akibat abrasi, akresi dan penurunan muka tanah, sehingga rawan terjadi banjir dan rob.

Hingga tahun 2022 rata-rata penurunan muka tanah sebesar -5.1694 cm per tahun. Mahalnya biaya penanganan rob, keterbatasan anggaran dan sulitnya relokasi menjadi kendala penanganan banjir dan rob. Pembangunan Jalan Tol Semarang – Demak diharapkan berdampak

positif sebagai alternatif dari tanggul laut atau penahan gelombang air laut. Sementara upaya pemerintah Kabupaten Demak dalam meminimalkan rob dan banjir adalah dengan menanam pohon mangrove dan pembuatan penahan gelombang dari bambu. Saat ini, Kabupaten Demak tengah berupaya melakukan koordinasi dengan Pemerintah Provinsi dan Pusat terkait penanganan banjir dan rob di Kawasan pesisir Kabupaten Demak, besar kiranya pemerintah pusat dan provinsi memperhatikan kawasan terdampak rob dan banjir di Kabupaten Demak dalam rangka mewujudkan pemerataan pembangunan.

D. Perumahan Rakyat dan Kawasan Permukiman

1. Pemukiman Kumuh

Pada tahun 2020 telah dilakukan penghitungan kembali luas kawasan kumuh di Kabupaten Demak. Kemudian pada tahun 2021 ditetapkan SK Bupati Nomor 475.26/120 tentang penetapan lokasi perumahan kumuh dan permukiman kumuh di Kabupaten Demak. Berdasarkan SK tersebut ditetapkan 16 Kawasan Perumahan kumuh dan permukiman kumuh dengan luas total 211,602 ha. Kemudian luasan tersebut terbagi menjadi tiga kategori penanganannya, yaitu:

a. luasan kumuh <10 Ha seluas 6,380 Ha merupakan kewenangan pemerintah kabupaten/kota;
b. luasan kumuh 10-15 Ha seluas 62,333 Ha merupakan kewenangan pemerintah provinsi; dan
c. luasan kumuh >15 Ha seluas 142,889 Ha merupakan kewenangan pemerintah pusat.

Pada tahun 2023 telah dilakukan penanganan Kawasan permukiman kumuh seluas 14,61 Ha yang terdiri dari luasan kumuh <10 Ha seluas 0,81 Ha, luasan kumuh 10-15 Ha seluas 3,38 Ha dan luasan kumuh >15 Ha seluas 10,42 Ha. Capaian tersebut tidak terlepas dari dukungan pemerintah pusat melalui program penanganan kawasan permukiman yaitu Program Tanpa Kumuh (KOTAKU) di Kabupaten Demak yang didanai oleh APBN, dana APBD dan dukungan dari *stakeholder*.

Capaian penurunan kawasan kumuh menjadi salah satu kontribusi dalam mendukung percepatan penanggulangan kemiskinan dan percepatan penanganan kemiskinan ekstrem (PKE) di Kabupaten Demak, mendukung program nasional dalam pencapaian SDG's *(Sustainable Development Goals)* yang dilakukan secara terintegrasi.

Meskipun demikian, dalam pelaksanaan penanganan kumuh masih

ditemukan beberapa kendala, yaitu:

a. Akses menuju lokasi penerima bantuan yang susah di jangkau sehingga menghambat pekerjaan dalam hal pendistribusian material;
b. Kondisi cuaca yang kurang kondusif sehingga menghambat proses pelaksanaan fisik bangunan;
c. Masih belum dilaksanakannya sosialisasi kepada masyarakat secara intensif terhadap dampak kumuh pada lingkungan permukiman sehingga tidak semua masyarakat ikut berperan aktif dalam mengurangi tingkat kekumuhan;
d. Perencanaan yang disusun dalam penanganan kumuh masih belum terintegrasi dengan perencanaan program-program yang terkait dengan OPD lain.

2. Rumah Tidak Layah Huni (RTLH)

Berdasarkan pembaharuan data jumlah RTLH pada Tahun 2021 Data Terpadu Kesejahteraan Sosial (DTKS) yaitu sebanyak 91.481 unit. Sementara itu, penanganan RTLH sesuai data DTKS diprioritaskan pada kondisi keluarga miskin berdasarkan desil yang perlu penanganan adalah desil 1 merupakan KK miskin yang parah, dengan jumlah 4.018 KK. Adanya pembagian tugas penanganan RTLH sesuai desil 1 dengan mekanisme Pemda menangani 60 persen yaitu 2.411 KK dan Pemdes menangani 40 persen yaitu 1.607 KK yang ditangani periode 5 tahun.

Rehabilitasi RTLH/rumah korban bencana menjadi salah satu program unggulan Bupati. Penghargaan apresiasi atas penilaian peringkat terbaik III dalam mendukung program penanganan Rumah Tidak Layak Huni (RTLH) di Kabupaten/Kota Tahun 2021 diberikan kepada Kabupaten Demak dari Dinas Perumahan Rakyat dan Kawasan Permukiman Provinsi Jawa Tengah kepada Kabupaten Demak. Prestasi tersebut menunjukkan keseriusan pemerintah dalam rangka meningkatkan pemerataan. Berdasarkan data dari Dinperkim Kabupaten Demak, bahwa jumlah rumah tidak layak huni yang tertangani pada tahun 2021 sebesar 1.739 unit, tahun 2022 sebesar 4.179 unit dan tahun 2023 sebesar 1.454 unit.

Tabel II.32 Capaian Urusan Perumahan Rakyat dan Kawasan Pemukiman Kabupaten Demak Tahun 2019-2023

No	Indikator	Satuan	2019	2020	2021	2022	2023

1	Luas Kawasan Kumuh yang belum tertangani	Ha	171.09	116.39	211.602*	174.125	159.514
3	Persentase Penurunan Kawasan Kumuh	%	45,86	45,86	-181,70	17,71	24,62
4	Jumlah RTLH yang tertangani	Unit	2.145	2.567	1.739	4.179	1.454
5	Persentase Kawasan Permukiman Layak Huni	%	74.00	74,97	79,0	99,09	99,16

'*sesuai SK Nomor 475.26/120 Tahun 2021

Sumber: Dinperkim Kab. Demak (2023)

Penanganan RTLH di Kabupaten Demak merupakan kolaborasi dari berbagai pihak dengan berbagai macam sumber pendanaan. Kolaborasi tersebut melibatkan Pemerintah Pusat, Pemerintah Daerah, Pemerintah Provinsi, lembaga amal hingga sektor swasta. Berikut capaian penanganan RLTH di Kabupaten Demak.

Capaian Penanganan RTLH di Kabupaten Demak Tahun 2019-2023

TAHUN	APBD	BENKEUPEMDES	BSPS	DAK	DANA DESA	CSR, BAZNAS	JUMLAH TOTAL
2019	691	729	500	134	-	91	2145
2020	941	387	1075	140	-	24	2567
2021	979	387		136	218	19	1739
2022	1115	611	1844	30	455	124	4179
2023	691	669	565	-	505	19	2449

Sumber: Dinperkim Kab. Demak (2024)

Tabel II.33 Capaian Standar Pelayanan Minimal Urusan Perumahan Rakyat Kabupaten Demak Tahun 2023

No	Jenis Pelayanan Dasar	Indikator	Jumlah yang harus dilayani (KK)	Jumlah orang yang terlayani (KK)	Capaian 2022 (%)
1	Penyediaan dan rehabilitasi rumah yang layak huni bagi korban bencana kabupaten/kota	Jumlah Warga Negara korban bencana yang memperoleh rumah layak huni	341 428	341 428	100
2	Fasilitasi penyediaan rumah yang layak huni bagi masyarakat yang terkena relokasi	Jumlah Warga Negara yang terkena relokasi akibat program Pemerintah Daerah	33 10	33 10	100

	program Pemerintah Daerah kabupaten/ kota	kabupaten/ kota yang memperoleh fasilitasi penyediaan rumah yang layak huni			

Sumber: Dinperkim Kab. Demak (2023)

Ketercapaian tersebut tidak terlepas dari kendala pada pelaksanaan kegiatan, di antaranya:

a. Arah kebijakan pemberian bantuan rehabilitasi rumah korban bencana diperuntukkan kepada masyarakat yang terdampak bencana pada tahun yang lalu dan tahun berjalan sehingga target penerima layanan tidak dapat dihitung secara pasti;
b. Realisasi pelaksanaan rehabilitasi rumah bagi korban bencana berdasarkan pada kejadian bencana tahun berjalan, sehingga melebihi target awal yang direncanakan;
c. Pengolahan data kurang akurat terutama pada identifikasi perumahan di kawasan yang dapat menimbulkan bahaya dan bukan fungsi permukiman;
d. Penerima Layanan Pembangunan Baru Rumah Terdampak Bencana dan Relokasi kurang memahami kegiatan dan ragu-ragu dalam melaksanakan kegiatan yang menyebabkan waktu pelaksanaan menjadi mundur dari target yang direncanakan.

Dari penangangan RTLH tersebut, dapat dilihat ketercapaian presentase rumah tangga dengan akses hunian layak sebagai berikut:

Tabel II. Data Capaian Presentase Rumah Tangga dengan Akses Hunian Layak Kabupaten Demak Tahun 2019-2023

	Satuan	2019	2020	2021	2022	2023
Rumah Tangga dengan Hunian Layak	%	N/A	N/A	75,90	70,94	71,88

Sumber: BPS (2021,2022,2023)

Dari data di atas, terdapat capaian yang naik turun. Hal ini tidak terlepas dari faktor penghambat dan pendukung ketercapaian tersebut. Faktor pendukung ketercapaian kinerja rumah layak huni antara lain:

1. Kebijakan percepatan program unggulan peningkatan keberdayaan perlindungan dan rehabilitasi sosial dengan kegiatan Bantuan rehabilitasi rumah korban bencana dan kolaborasi dana CSR serta swadaya masyarakat;
2. Kerjasama yang baik antara instansi pemerintah, lembaga non-pemerintah, LSM, dan sektor swasta dapat meningkatkan efisiensi dan efektivitas program penyediaan dan rehabilitasi rumah;

3. Dukungan aktif dan partisipasi masyarakat dapat membantu dalam merancang solusi (inovasi) yang sesuai dengan kebutuhan dan kondisi setempat.

Sementara itu, faktor penghambat ketercapaian adalah sebagai berikut:

1. Kurangnya sumber daya finansial membuat program penyediaan dan rehabilitasi rumah tidak dapat mencakup semua korban bencana yang membutuhkan bantuan;
2. Proses birokrasi yang rumit dan lambat dalam perizinan, alokasi dana, dan pelaksanaan proyek memperlambat program dan menghambat pencapaian target;
3. Kurangnya sosialisasi dan koordinasi antarinstansi pemerintah, lembaga non-pemerintah, dan sektor swasta yang menghambat efisiensi dan efektivitas program;

Berdasarkan permasalahan tersebut, Pemerintah Kabupaten Demak terus memperbaiki pelayanan pemenuhan SPM Urusan Perumahan Rakyat agar kendala tersebut tidak muncul kembali pada tahun mendatang.

E. Ketenteraman, Ketertiban Umum dan Perlindungan Masyarakat

Upaya mewujudkan ketenteraman dan ketertiban umum serta perlindungan masyarakat menjadi prasyarat bagi terselenggaranya tata kehidupan masyarakat, aktivitas sosial ekonomi dan pembangunan daerah. Berikut gambaran ketenteraman, ketertiban umum dan perlindungan masyarakat:

1. Jumlah Petugas Linmas

Linmas menjadi garda terdepan dalam memberikan pelayanan di bidang keamanan, ketenteraman dan ketertiban masyarakat. Di tahun 2022, anggota Satlinmas yang telah terbentuk dan terbina sejumlah 7.350 personil dengan rincian 7.239 laki-laki dan 111 perempuan. Jumlah ini masih sama dengan tahun 2023.

2. Kondusivitas Wilayah

Kondusivitas wilayah diperlukan untuk menjamin ketenteraman masyarakat dan meningkatkan kepercayaan investor untuk menanamkan modalnya di Kabupaten Demak. Penanganan kasus kriminalitas menjadi prasyarat terciptanya suasana yang kondusif, di samping juga penyelesaian potensi konflik dimasyarakat.

Dalam menciptakan kondusivitas wilayah, Satpol PP bekerja sama dan berkoordinasi dengan Dinas/Instansi terkait dalam melaksanakan

penegakkan Perda dan Perkada. Persentase penegakan perda dan perkada merupakan cakupan penegakan perda dan perkada yang dilakukan oleh Satpol PP untuk menyelesaikan setiap adanya pelanggaran perda dan perkada yang dilakukan oleh warga masyarakat, badan hukum maupun aparat pemerintah maupun pelanggar perda yang dilaporkan oleh masyarakat. Target penegakan perda dan perkada tahun 2023 sebanyak 710 pelanggar. Realisasi penegakan perda dan perkada yang tercapai sebanyak 710 pelanggar atau 100%. Hal ini menunjukkan bahwa persentase penegakan perda dan perkada dalam kategori baik meskipun demikian masih terdapat beberapa permasalahan yang dihadapi, di antaranya yaitu kurang optimalnya kinerja dalam penanganan K-3 (Ketertiban, Ketenteraman, Keindahan) dan perlindungan masyarakat, masih adanya pelanggaran Perda serta bencana kebakaran yang masih sering terjadi.

Dalam hal ini, pemerintah berupaya untuk melakukan peningkatan pengawasan terhadap petugas atau personil yang menangani K-3, melaksanakan sosialisasi Perda dan Perkada untuk meningkatkan operasi yustisi dan mengadakan sosialisasi pencegahan kebakaran kepada masyarakat di tempat-tempat yang rawan kebakaran. Pemerintah juga meningkatkan penyelesaian penanganan kejadian kriminalitas dengan bekerja sama dan berkoordinasi dengan aparat keamanan dan penegak hukum untuk melakukan monitoring, penjagaan dan patroli serta melakukan kegiatan preventif dengan menggerakkan siskamling di lingkungannya.

Semakin jelasnya regulasi pemerintah pusat dalam penanganan konflik sosial pada penciptaan suasana kondusif di masyarakat, kebijakan pemerintah yang telah memperhatikan analisis dampak lingkungan, sosial, dan kesadaran masyarakat dalam upaya pencegahan dan deteksi dini menjadi faktor pendukung keberhasilan capaian.

3. Indeks Risiko Bencana

Kabupaten Demak merupakan wilayah dengan potensi ancaman bencana tinggi. Wilayah Kabupaten Demak sebagian besar berada di daerah cekungan bekas rawa alias tanah lumpur sehingga saat musim hujan di daerah Kabupaten Demak sering digenangi Air dan saat musim kemarau tanahnya banyak yang retak/mengalami kekeringan. Potensi ini ditambah dengan beberapa aliran sungai yang berpotensi menimbulkan bencana, hal ini dikarenakan sungai – sungai di Kabupaten Demak hanya

berfungsi sebagai sungai buangan dari wilayah hulu tanpa ada pintu pengendali serta kondisi tanggul di wilayah Kabupaten Demak sudah tidak normal.

Melihat potensi tersebut ancaman bencana di Kabupaten Demak tidak bisa dipandang sebelah mata dan penanganannya harus dilakukan secara kolaboratif antara Pemerintah, Masyarakat, Dunia Usaha, Akademisi dan Media untuk meningkatkan kapasitas daerah sehingga menurunkan Indeks Risiko Bencana Kabupaten Demak karena bencana merupakan urusan bersama sebagaimana yang diamanatkan dalam UU Nomor 24 tahun 2007 tentang Penanggulangan Bencana.

Indeks Risiko Bencana merupakan penilaian kemungkinan dari dampak yang diperkirakan apabila bahaya menjadi bencana, di mana dalam penghitungannya memperhatikan faktor *hazard* (bahaya), *vulnerability* (kerentanan) dam *capacity* (kapasitas). Bahaya dihitung berdasarkan probabilitas fenomena alam, kerentanan dihitung berdasarkan parameter sosial budaya, ekonomi, fisik dan lingkungan, sedangkan kapasitas dihitung berdasarkan kapasitas pemerintah dan masyarakat dalam menangani bencana. Semakin tinggi tingkat kerentanan dan bahaya daerah dan semakin rendahnya kapasitas membuat semakin tingginya risiko terhadap bencana.

Gambar II.33 Indeks Risiko Bencana Kabupaten Demak Tahun 2018-2023

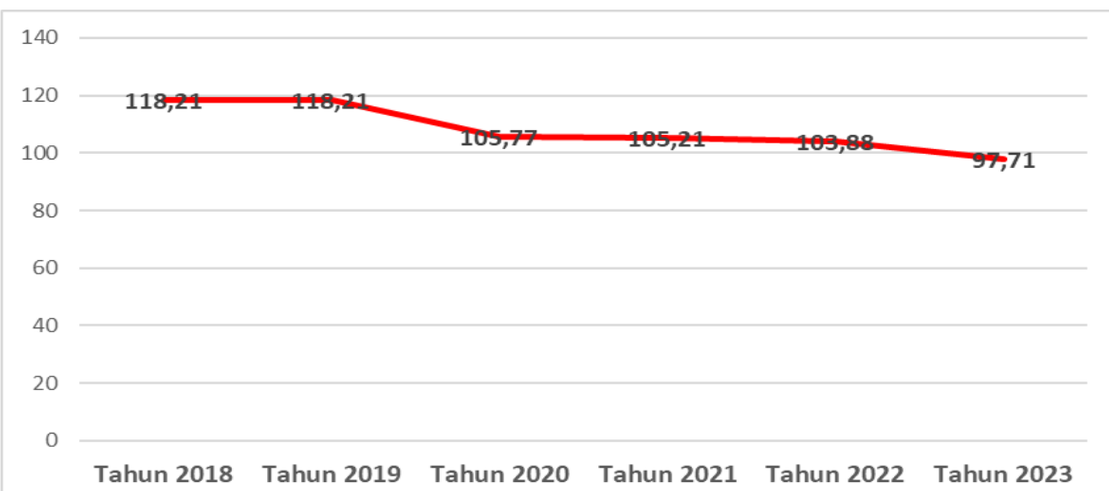

Sumber data : Buku IRBI BNPB (data diolah oleh BPBD Kabupaten Demak)

Berdasarkan Grafik di atas, dapat dijelaskan bahwa setiap tahun Indeks Risiko Bencana Kabupaten Demak selalu mengalami penurunan yaitu: Tahun 2018 = 118,21, Tahun 2019 = 118,21, Tahun 2020 = 105,77, Tahun 2021 = 105,21, Tahun 2022 = 103,88 dan Tahun 2023 Indeks Risiko Bencana turun menjadi 97,71 Sehingga dapat disimpulkan bahwa Target

Penurunan Indeks Risiko Bencana Kabupaten Demak setiap tahun mengalami Progres yang sangat baik.

Menurunnya angka IRB tidak terlepas dari kerja sama antara pemerintah, masyarakat, dunia usaha, akademisi dan media yang bersinergi dalam penanggulangan bencana, terjalinnya kolaborasi dan komunikasi yang baik antara BPBD, Dinas/Instansi terkait dan stakeholder serta penggiat kebencanaan untuk meningkatkan Indeks Kapasitas Daerah sehingga mendukung penurunan Indeks Risiko Bencana Kabupaten Demak, telah terbentuknya relawan di 5 Kecamatan (1. Relawan Kalijaga di Kecamatan Karangawen, 2. Relawan Jakatingkir di Kecamatan Mijen, 3. Relawan Angling Kusumo di Kecamatan Mranggen, 4. Relawan Glagah Wangi di Kecamatan Sayung dan yang ke- 5. Relawan Demak Rescue di Kecamatan Demak) serta Relawan Desa yang terbentuk melalui Desa Tangguh Bencana yang sampai dengan Tahun 2023 sudah terbentuk 35 Desa/Kelurahan Tangguh Bencana.

Perencanaan penanggulangan bencana menjadi kunci implementasi strategi penanggulangan bencana, salah satu mandat Undang-Undang No. 24 Tahun 2007 pasal 35 penyelenggaraan penanggulangan bencana dalam situasi tidak terjadi bencana sebagaimana dimaksud dalam Pasal 34 huruf a adalah perencanaan penanggulangan bencana. Dokumen RPB (Rencana Penanggulangan Bencana) merupakan suatu upaya agar perencanaan penanggulangan bencana menjadi suatu pedoman bagi pemerintah daerah dalam pelaksanaan penanggulangan bencana mewujudkan visi Indonesia Tangguh Bencana 2045. Sebagai daerah dengan rawan bencana, Pemerintah Kabupaten Demak akan menyusun dokumen RPB tahun 2023 pada triwulan IV sebagai salah satu langkah mewujudkan visi Indonesia Tangguh Bencana 2045.

Tabel II.34 Indikator Urusan Ketenteraman dan Ketertiban di Kabupaten Demak Tahun 2019 - 2023

No	Indikator	Satuan	2019	2020	2021	2022	2023
1	Persentase penegakan Perda dan Perkada	%	100	100	100	100	100
2	Persentase kejadian gangguan trantibum linmas yang diselesaikan	%	100	100	100	100	100
3	Jumlah Linmas	Orang	7.339	7.338	7.338	7.350	7.350
4	Jumlah Wilayah Kerja	Wilayah	6.647	6.647	6.942	6.942	6.942
5	Cakupan Petugas Linmas	%	110,40	110,40	115,25	105,88	105,88
6	Jumlah Desa/ Kelurahan Tangguh Bencana	Desa	19	22	26	29	35

Sumber : Satpol PP & BPBD Kab. Demak (2023)

Dari sisi standar pelayanan minimal yang dilakukan pemerintah daerah pada urusan ketentraman, ketertiban umum dan perlindungan masyarakat, didapatkan seluruh pelayanan telah dilaksanakan dengan baik dengan capaian 100 persen terpenuhi, dengan rincian sebagai berikut:

Tabel II.35 Capaian Standar Pelayanan Minimal Urusan Ketentraman, Ketertiban Umum, dan Perlindungan Masyarakat Kabupaten Demak Tahun 2023

No.	Jenis Pelayanan Dasar	Indikator	Jumlah yang harus dilayani (orang)	Jumlah orang yang terlayani (orang)	Capaian 2023 (%)
1	Pelayanan ketentraman dan ketertiban umum	Jumlah Warga Negara yang memperoleh layanan akibat dari penegakan hukum Perda dan Perkada	710	710	100
2	Pelayanan informasi rawan bencana	Jumlah Warga Negara yang memperoleh informasi rawan bencana	222.011	222.011	100
3	Pelayanan pencegahan dan kesiapsiagaan terhadap bencana	Jumlah warga negara yang memperoleh layanan pencegahan dan kesiapsiagaan terhadap bencana	222.011	222.011	100
4	Pelayanan penyelamatan dan evakuasi korban bencana	Jumlah Warga Negara yang memperoleh layanan penyelamatan dan evakuasi korban bencana	269.537	269.537	100
5	Pelayanan penyelamatan dan evakuasi korban kebakaran	Jumlah Warga Negara yang memperoleh layanan penyelamatan dan evakuasi korban kebakaran	74	74	100

Sumber: Satpol PP, BPBD Kab. Demak (2023)

Beberapa faktor pendukung tercapainya SPM pada ketenteraman, ketertiban umum, dan perlindungan masyarakat di antaranya:

a. Keberadaan fasilitas penunjang yang memadai;
b. Personil pemadam yang setiap saat siap siaga dalam waktu 24 jam;
c. Respon cepat dalam menerima laporan dari masyarakat;
d. Koordinasi dengan aparat kepolisian untuk membantu lalu lintas di jalan;

e. Kerja sama yang baik antar pihak-pihak terkait dalam melakukan penyelamatan dan evakuasi korban bencana;
f. Adanya pelatihan – pelatihan, sosialisasi untuk warga di daerah rawan bencana, agar warga terlatih dalam menghadapi bencana.

F. Sosial

Permasalahan kesejahteraan sosial yang berkembang dewasa ini menunjukkan adanya warga negara yang belum terpenuhi hak dan kebutuhan dasarnya secara layak karena belum memperoleh pelayanan sosial dari negara. Akibatnya, masih ada warga negara yang mengalami hambatan pelaksanaan fungsi sosial sehingga tidak dapat menjalani kehidupan secara layak dan bermartabat.

Angka kemiskinan Kabupaten Demak Tahun 2023 menunjukkan adanya perbaikan yaitu 12,09 persen pada tahun 2022 menjadi 12,01 persen pada tahun 2023. Hal tersebut menunjukkan bahwa pembangunan kesejahteraan sosial di Kabupaten Demak meningkat dengan adanya upaya – upaya penyelenggaraan kesejahteraan sosial dari berbagai pihak melalui program kegiatan yang dapat membantu mengurangi tingkat kemiskinan, aspek – aspek yang mendukung peningkatan angka kemiskinan antara lain:

a. Aspek pendidikan
b. Aspek Peningkatan Kesehatan
c. Aspek Pengembangan Ekonomi Lokal
d. Aspek Pangan dan Keamanan Gizi
e. Aspek Infrastruktur dan Akses sumber daya
f. Aspek Keamanan Sosial
g. Partisipasi Masyarakat
h. Perubahan Kebijakan

Strategi yang terpadu dan berkelanjutan serta melibatkan berbagai Pihak dari kalangan Pemerintah, Dunia Usaha dan Masyarakat untuk mencapai hasil yang signifikan dalam menekan angka kemiskinan.

Tabel II.36 Capaian Kinerja Urusan Sosial Kabupaten Demak Tahun 2019-2023

No	Indikator	Satuan	2019	2020	2021	2022	2023
1.	Persentase korban bencana yang sudah pulih fungsi sosialnya	%	100	100	100	100	100
	JumlahKorban Bencana yang Tertangani	%	100	29.190	69.989	24.847	25.847

No	Indikator	Satuan	2019	2020	2021	2022	2023
	JumlahKorban Bencana yang ada	%	100	157.500	69.989	24.847	25.847
2.	Persentase PPKS yang mandiri	%	n/a	n/a	0,26	2,45	1,54
	Jumlah PPKS yang keluar dari DTKS	%	n/a	n/a	2.024	3.604	2.112
	Jumlah PPKS yang Tertangani	%	n/a	n/a	161.844	147.302	137.291
3.	Persentase Penurunan PPKS	%	n/a	8,70	8,44	8,82	8,93
	Jumlah PPKS Graduasi + yang keluar dari DTKS	Jiwa	n/a	48.107	73.092	72.897	74.578
	Populasi PPKS	Jiwa	n/a	546.993	826.592	826.224	834.590

Sumber: Dinsos P2PA, Kab Demak (2023)

Pada tahun 2023, Kabupaten Demak melakukan pendataan untuk 24 jenis PPKS terdiri dari anak balita terlantar, anak terlantar, anak berhadapan hukum, anak jalanan, anak dengan disabilitas, anak yang menjadi korban diperlakukan salah, anak yang memerlukan perlindungan khusus, lansia terlantar, tuna susila, gelandangan, pengemis, pemulung dll. Data tersebut diambil dari aplikasi SIKS NG dan SIKS DJ dengan memverifikasi dan validasi langsung oleh operator desa/kelurahan. Jika dilihat dari capaian pada tabel II.36 bahwa indikator kinerja utama capaian persentase penurunan PPKS jika dibandingkan dengan tahun sebelumnya mengalami kenaikan sedangkan capaian persentase kemandirian PPKS mengalami penurunan 0,91% dari tahun sebelumnya (2022) tetapi capaiannya melebihi target dengan capaian sebesar 134%. Hal tersebut dikarenakan populasi PPKS meningkat dengan jumlah PPKS yang tertangani menurun/berkurang.

Tahun 2023, Kabupaten Demak mengalami dampak dari kejadian EL Nino di mana kejadian bencana alam seperti kekeringan, kebakaran, angin puting beliung sering terjadi di masyarakat sehingga Jumlah PPKS bertambah/meningkat. Hal tersebut telah menjadi perhatian bagi pemerintah Kabupaten Demak untuk terus mengendalikan dampak bencana yang terjadi. Upaya – upaya pemerintah yang dilakukan Kabupaten Demak dalam meningkatkan daya jual beli masyarakat melalui program perlindungan dan jaminan sosial di antaranya:

a. Program keluarga harapan;
b. Program PBI JKN;
c. Program Sembako;
d. Bansos DBHCHT;
e. Bansos Premi Asuransi;

f. Bansos Bantuan Kematian DTKS;
g. Program Pemberdayaan Ekonomi (Kube dan UEP);
h. Program Rehabilitasi Sosial melalui pemberian bantuan sosial maupun pendampingan/pelatihan/pembinaan bagi PPKS;
i. Program SOSH bagi Anak terlantar;
j. Program Bantuan Sosial bagi korban bencana;
k. Bantuan Sosial Permakanan, Sandang dan Alat Bantu bagi Penyandang Disabilitas terlantar, anak terlantar, lanjut usia terlantar dan Tuna Sosial.

Permasalahan dan tantangan yang dihadapi dalam pelaksanaan urusan sosial antara lain :

a. Kurangnya komitmen bersama kepala desa/kelurahan dalam melakukan verifikasi dan validasi masyarakat miskin;
b. Belum terbentuknya Pusat Kesejahteraan Sosial (Puskesos) di seluruh Desa/Kelurahan dalam memberikan pelayanan aduan kesejahteraan sosial bagi PPKS yang membutuhkan;
c. Belum tersedianya tenaga kesehatan dan tenaga psikologi di rumah singgah;
d. Rasa Ketergantungan masyarakat terhadap bantuan sosial pemerintah;
e. Tingginya angka kekerasan perempuan dan anak;
f. Adanya ketimpangan gender di lingkungan pemerintah maupun di masyarakat;
g. Belum terbentuknya PUSPAGA di seluruh desa/kelurahan dalam memberikan pelayanan keluarga dan anak sesuai dengan SK Bupati Demak Nomor 463/387 Tahun 2020 tentang Pusat Pembelajaran Keluarga di Kabupaten Demak.

Untuk mengatasi permasalahan di atas, Pemerintah Kabupaten Demak melakukan langkah-langkah solusi sebagai berikut:

a. Melakukan koordinasi dan kesepakatan bersama dalam pelaksanaan penyelenggaraan kesejahteraan sosial;
b. Mengadakan sosialisasi dan bimtek kepada seluruh desa/kelurahan dalam pembentukan puskesos sesuai dengan Peraturan Bupati Demak Nomor 26 Tahun 2021 tentang Pusat Kesejahteraan Sosial (PUSKESOS);
c. Melakukan rekruitmen tenaga kesehatan dan tenaga psikologi;

d. Mengadakan koordinasi dengan panti Rehabilitasi dan pembatasan pengiriman sesuai kapasitas panti serta yang tidak terkirim diadakan pembinaan;
e. Advokasi dan koordinasi ke kepala desa terkait graduasi mandiri, dan pembentukan Puskesos di tingkat Desa/Kelurahan;
f. Mengoptimalkan kemampuan petugas rumah singgah yang ada;
g. Diadakan pembinaan dan Pelatihan kepada petugas Desa/Kelurahan dalam Pembentukan PUSPAGA di Desa/Kelurahan;
h. Mengoptimalkan kemampuan TKSK, Tagana, Karang Taruna, relawan pekerja sosial dalam pendampingan PPKS di masyarakat.

Berdasarkan Peraturan Menteri Sosial RI Nomor 9 Tahun 2018 tentang Standar Teknis Pelayanan Dasar pada SPM Sosial di Daerah Provinsi dan Daerah Kabupaten/ Kota, pelaksanaan SPM Sosial mencakup:

Tabel II.37 Capaian Standar Pelayanan Minimal Urusan Sosial Kabupaten Demak Tahun 2023

No	Jenis Pelayanan Dasar	Indikator	Jumlah yang harus dilayani (orang)	Jumlah orang yang terlayani (orang)	Capaian 2023 (%)
(1)	(2)	(3)	(4)	(5)	(6)
1	Rehabilitasi Sosial Dasar Penyandang Disabilitas terlantar Diluar Panti Sosial	Jumlah Penyandang Disabilitas yang memperoleh Rehabilitasi Sosial Di luar Panti	1.785	1.785	100
2	Rehabilitasi Sosial Dasar Anak terlantar di luar Panti Sosial	Jumlah Anak Terlantar yang memperoleh Rehabilitasi Sosial di Luar Panti	631	631	100
3	Rehabilitasi Sosial Dasar Lanjut Usia terlantar di luar Panti Sosial	Jumlah Lanjut Usia Terlantar yang memperoleh Rehabilitasi Sosial di Luar Panti	523	523	100
4	Rehabilitasi Sosial Dasar Tuna Sosial Khususnya gelandangan dan Pengemis di luar Panti Sosial	Jumlah Gelandangan dan Pengemis yang memperoleh Rehabilitasi Sosial Dasar Tuna Sosial di Luar Panti	361	361	100
5	Perlindungan dan Jaminan Sosial pada saat dan setelah tanggap darurat bencana bagi korban bencana daerah kabupaten/kota	Jumlah Warga Negara Korban Bencana Kab/Kota yang memperoleh Perlindungan dan Jaminan Sosial	24.958	24.958	100

Sumber: Dinsos P2PA Kab. Demak, (2023)

Berdasarkan data dari Dinsos P2PA, bahwa capaian SPM bidang Sosial menunjukkan capaian sebesar 100% dengan kategori **Tercapai,** beberapa faktor-faktor yang mendukung capaian tersebut antara lain:

a. berbagai bantuan sosial bagi penyandang disabilitas terlantar, anak terlantar, lanjut usia terlantar dan tuna sosial yang bersumber dari APBN, APBD Provinsi Jawa Tengah, APBD Kab. Demak dan CSR;
b. Komitmen dan koordinasi bersama dari berbagai pihak dalam membantu dan memberikan bantuan kepada korban bencana alam dan sosial;
c. Memberikan bantuan dan pendampingan bagi Penyandang Disabilitas melalui Usaha Ekonomi Produktif (UEP) untuk meningkatkan ekonomi dan kesejahteraan keluarganya;
d. Adanya Komitmen Bersama antar OPD dalam memberikan pelayanan rehabilitasi sosial bagi penyandang disabilitas penyandang disabilitas terlantar, anak terlantar, lanjut usia terlantar, tuna sosial dan korban bencana alam dan sosial;
e. Kesadaran masyarakat pada saat dan setelah tanggap darurat bencana di lingkungan masyarakat;
f. Memberikan bantuan alat bantu kepada penyandang disabilitas dan lanjut usia terlantar seperti kursi roda, alat bantu dengar, alat bantu medis dll.

2.1.3.2. Fokus Layanan Urusan Wajib Non Dasar

A. Ketenagakerjaan

Pemerintah Kabupaten Demak berusaha secara optimal dalam penyerapan tenaga kerja lokal. Peningkatan sektor investasi berbanding lurus dengan kebutuhan tenaga kerja, yaitu dunia usaha/dunia industri berefek pada penyerapan tenaga kerja baru. Oleh karena itu perlu dilakukan langkah sinergitas antara Pemerintah Kabupaten Demak dan pelaku usaha. Saat ini beberapa langkah yang dilalukan oleh pemerintah adalah program kolaborasi pemagangan tenaga kerja antara Pemkab dan Pelaku Usaha, serta adanya *grand design* kebutuhan tenaga kerja sesuai kualifikasi atau kompetensi. Upaya tersebut diharapkan mampu menekan persoalan ketenagakerjaan dan angka pengangguran di Kabupaten Demak.

Selengkapnya perkembangan capaian kinerja urusan ketenagakerjaan Kabupaten Demak:

Tabel II.38 Capaian Kinerja Urusan Ketenagakerjaan di Kabupaten Demak Tahun 2019-2023

No	Indikator	Satuan	2019	2020	2021	2022	2023
1	Persentase pelaku usaha yang menerapkan UMR	%	68,94	68,93	72,59	100	100
2	Persentase pelaku usaha yang terdaftar BPJS Ketenagakerjaan	%	68,94	57,99	72,59	72,71	72,71
3	Persentase tenaga kerja yang ditempatkan	%	81,31	79,09	82,63	82,60	82,63
4	Angkatan kerja	orang	588.140	619.892	595.111	608.754	671.407
5	Bukan angkatan kerja	orang	283.473	268.280	303.462	300.203	277.490
6	Penduduk usia kerja	orang	871.613	888.172	898.573	908.957	948.897
7	Penduduk bekerja	orang	556.013	574.602	563.708	571.566	635.271
8	Jumlah Pengangguran	orang	32.127	45.290	31.403	37.188	36.136
9	Jumlah Penduduk	Ribu orang	1.160,20	1.200,87	1.214,42	1.227,63	1.240,51
10	TPAK	%	67,72	69,79	66,23	66,97	70,76
11	TPT	%	5,42	7,31	5,28	6,11	5,38
12	Jumlah pencari kerja yang ditempatkan	Orang	5.592	5.017	1.904	2.195	2.385
13	Pencari kerja yang mendaftar	Orang	8.163	6.140	7.863	9.804	9.232
14	Pencari kerja yang ditempatkan	%	68,50	81,71	24,22	82,60	82,63

Sumber : Dinnakerind & BPS Kab. Demak

Pendidikan dan pelatihan sangat diperlukan sebagai upaya untuk mempersiapkan SDM atau tenaga kerja dalam menghadapi pekerjaan yang belum dikuasai. Peran sektor pendidikan dalam mempersiapkan SDM tenaga kerja adalah untuk meningkatkan kualitas pendidikan yang berorientasi pada *skill*/keterampilan, dengan demikian hasil yang akan dicapai adalah terciptanya sumber daya manusia yang kompeten dan sesuai dengan tuntutan pembangunan. SDM yang dididik diharapkan memiliki *soft skill* dan *hard skill* yang baik dan kompeten sesuai dengan yang diharapkan oleh lapangan pekerjaan/dunia kerja (SDM yang siap kerja).

Pemerintah Kabupaten Demak berupaya meningkatkan *skill* tenaga kerja melalui pendidikan dan pelatihan melalui BLK maupun LPK yang ada di Kabupaten Demak agar penyerapan tenaga kerja dapat sesuai antara kebutuhan tenaga kerja di dunia industri dan dunia usaha dengan spesifikasi tenaga kerja yang tersedia. Upaya yang dilakukan adalah dengan memberikan pelatihan berbasis kompetensi sesuai standar

kompetensi nasional yang telah ditetapkan oleh Lembaga Sertifikasi Profesi Nasional, sehingga angkatan kerja yang telah terlatih bisa mendapatkan keterampilan sesuai standar kompetensi nasional dan menjadi tenaga kerja siap pakai di dunia kerja.

Perkembangan jumlah penduduk usia kerja (15 tahun ke atas) memiliki tren yang positif, artinya jumlahnya terus meningkat setiap tahun. Kelompok usia ini dapat dibagi menjadi dua kelompok yaitu angkatan kerja dan bukan angkatan kerja. Angkatan kerja didefinisikan sebagai penduduk usia kerja yang bekerja, bekerja sementara dan pengangguran, sementara bukan angkatan kerja merupakan penduduk usia 15 tahun ke atas yang masih sekolah, mengurus rumah tangga atau kegiatan lainnya selain kegiatan pribadi.

Tingkat partisipasi angkatan kerja (TPAK) dapat dihitung dengan mempersentasekan jumlah angkatan kerja dengan penduduk usia kerja. Pada tahun 2023, TPAK Kabupaten Demak mencapai 70,76 persen atau mengalami peningkatan 3,79 poin dari tahun 2022. Sementara itu tingkat pengangguran terbuka di Kabupaten Demak pada tahun 2023 mencapai 5,38 persen, menurun dari tahun 2022. Capaian ini masih berada di atas capaian TPT Provinsi Jawa Tengah (5,13 persen) dan Nasional (5,32 persen). Artinya pemerintah Kabupaten Demak perlu sedikit upaya lebih dalam rangka menurunkan tingkat pengangguran terbuka, juga menurunkan potensi kerawanan sosial akibat pengangguran.

Selanjutnya, persentase pencari kerja pada tahun 2021 yang ditempatkan hanya sebesar 24,22 persen hal tersebut diakibatkan oleh pandemi Covid-19 serta banyak perusahaan yang melakukan pengurangan karyawan dan membatasi penerimaan atau lowongan pekerjaan. Pada tahun 2023 persentase pencari kerja sudah meningkat menjadi 82,63 persen di mana jumlah pencari kerja sebanyak 9.232 orang, sedangkan jumlah pencari kerja yang ditempatkan tercatat sebanyak 2.385 orang. Jumlah pencari kerja yang ditempatkan tahun 2023 meningkat 8,66 persen dibandingkan dengan tahun 2022.

Pemerintah Kabupaten Demak dalam rangka meningkatkan kesejahteraan tenaga kerja telah menetapkan Upah Minimum Regional (UMR) dan diketahui Persentase pelaku usaha yang menerapkan UMR pada tahun 2022 telah mencapai 100 persen. Setiap tahunnya UMR Demak mengalami perkembangan, sehingga diharapkan mampu memperbaiki kesejahteraan tenaga kerja. Berdasarkan Keputusan

Gubernur Jawa Tengah Nomor 561/39 Tahun 2021 tanggal 30 November 2021 tentang Upah Minimum pada 35 kabupaten/ kota di Jateng tahun 2022, UMK Kabupaten Demak tahun 2022 sebesar Rp. 2.513.005,89 yang diberlakukan mulai tanggal 1 Januari 2022, selanjutnya berdasarkan Keputusan Gubernur Jawa Tengah Nomor 561/54 Tahun 2022 tanggal 7 Desember 2022 tentang Upah Minimum pada 35 kabupaten/ kota di Jateng tahun 2023, UMK Kabupaten Demak tahun 2023 sebesar Rp2.680.421,39 yang diberlakukan mulai tanggal 1 Januari 2023, selanjutnya berdasarkan Keputusan Gubernur Jawa Tengah Nomor 561/57 Tahun 2023 tanggal 30 November 2023 tentang Upah Minimum pada 35 kabupaten/ kota di Jateng tahun 2024, UMK Kabupaten Demak tahun 2024 sebesar Rp2.761.236,00 yang diberlakukan mulai tanggal 1 Januari 2024. Penetapan UMK tahun 2024 dengan memperhatikan:

a. Surat Menteri Ketenagakerjaan Nomor B-M/243/ HI.01.00/XI/2023 tanggal 15 November 2023 hal Penyampaian Informasi Tata Cara Penetapan Upah Minimum Tahun 2024 Serta Data Kondisi Ekonomi dan Ketenagakerjaan Untuk Penetapan Upah Minimum Tahun 2024.
b. Berita Acara Hasil Sidang Pleno Dewan Pengupahan Provinsi Jawa Tengah pada hari Senin tanggal 27 November 2023.
c. Rekomendasi Bupati/Walikota Se Jawa Tengah tentang Upah Minimum Kabupaten/Kota Tahun 2024.
d. Hasil konsultasi Pj. Gubernur dengan Pimpinan DPRD Provinsi Jawa Tengah tanggal 28 November 2023 Hal Penetapan Upah Minimum Kabupaten/Kota Tahun 2024.

Tabel II.39 Perkembangan Upah Minimum Kabupaten Demak

Tahun 2019-2024

No	Indikator	Satuan	2019	2020	2021	2022	2023	2024
1.	UM Kabupaten Demak	Rupiah /bulan	2.240.000	2.432.000	2.511.526	2.513.005	2.680.421	2.761.236

Sumber: Dinnakerind Kab. Demak

Selain tenaga kerja yang bekerja di sektor formal, Kabupaten Demak juga meningkatkan perlindungan dan jaminan kerja terhadap tenaga kerja yang bekerja di sektor informal. Tenaga kerja tersebut cenderung lebih rentan terhadap goncangan ekonomi dan banyak di antaranya yang termasuk dalam kategori masyarakat miskin.

Tabel II.39 Jumlah Penerima Premi BPJS Tenaga Kerja Rentan

NO	KECAMATAN	JUMLAH PENERIMA BPJS PREMI PEKERJA RENTAN		
		2021	2022	2023
1	BONANG	5.889	1.998	2.085
2	DEMAK	3.282	1.170	1.116
3	DEMPET	2.442	692	654
4	GAJAH	2.508	798	778
5	GUNTUR	2.970	966	935
6	KARANGANYAR	760	335	349
7	KARANGAWEN	2.008	856	856
8	KARANGTENGAH	934	408	404
9	KEBONAGUNG	337	141	142
10	MIJEN	392	195	211
11	MRANGGEN	1.137	602	598
12	SAYUNG	1.811	815	832
13	WEDUNG	1.818	687	722
14	WONOSALAM	712	310	318
TOTAL		27.000	9.973	10.000

Sumber: Dinsos P2PA (2024)

Sejak tahun 2021, Pemerintah Kabupaten Demak membayarkan iur BPJS ketenagakerjaan kepada pekerja rentan, dengan manfaat berupa jaminan kematian dan jaminan kecelakaan kerja. Program ini merupakan kolaborasi Dinsos P2PA dengan Dinnakerind. Sampai dengan tahun 2024, sebanyak 10.000 pekerja rentan telah terlindungi melalui pendanaan APBD.

B. Pemberdayaan Perempuan dan Perlindungan Anak

1. Indeks Pembangunan Gender (IPG) dan Indeks Pemberdayaan Gender (IDG)

Kondisi kesetaraan gender dapat dilihat dari indikator Indeks Pembangunan Gender (IPG) yang merupakan indeks pencapaian kemampuan dasar pembangunan manusia yang sama seperti IPM dengan memperhatikan ketimpangan gender. Pemberdayaan perempuan dilaksanakan untuk mewujudkan kesetaraan gender dan menjadi salah satu poin dalam tujuan pembangunan di Kabupaten Demak. Selain IPG, hasil/*outcome* pembangunan berperspektif gender juga dilihat pada capaian Indeks Pemberdayaan Gender (IDG). Dalam mengukur capaian pemberdayaan gender, Kabupaten Demak menggunakan sebuah indeks komposit yaitu Indeks Pemberdayaan Gender (IDG). IPG dan IDG merupakan dua ukuran yang selalu digunakan untuk menilai keberdayaan perempuan dan kontribusi perubahan terhadap perempuan.

Berdasarkan data dari Dinsos P2PA, bahwa realisasi IPG tahun 2023 masih belum tersedia, hal ini disebabkan data masih dalam proses BPS Provinsi Jawa Tengah. Realisasi IPG tahun 2022 mencapai 91,30 mengalami kenaikan dibanding tahun 2021 dan tahun 2020. Kabupaten

Demak telah menerima penghargaan Anugerah Parahita Ekapraya Tingkat Utama dari Kementerian Pemberdayaan Perempuan dan Perlindungan Anak, hal tersebut didukung dengan capaian IPG tahun 2020 hampir mendekati angkat 100 persen, yaitu mencapai 90,90 persen. Artinya kualitas pemberdayaan manusia terpilah perempuan dan laki-laki di lihat dari gender dan sisi kesehatan, pendidikan dan ekonomi perempuan dan laki-laki hampir tidak ada kesenjangan.

Begitu pun dengan realisasi IDG tahun 2022 sama dengan 2021 yaitu sebesar 66,83. Jika dilihat dari tahun 2019, 2020 dan 2021, maka capaian IDG mengalami penurunan, hal itu dikarenakan dari 3 komposit pendukung IDG, yang mengalami penurunan adalah perempuan sebagai tenaga profesional sebesar 53,15 (2019), 54,55 (2020) dan menjadi 48,85 (2021). Dan sumbangan pendapatan perempuan sebesar 38,77 (2019), 38,74 (2020) menjadi 37,83 (2021). Hal tersebut dikarenakan dari 3 komposit pendukung IDG, yang mengalami penurunan adalah keterlibatan perempuan di parlemen, yaitu 16 persen (2018) menjadi 18 persen (2021). Ke depan, diharapkan terpenuhinya keterwakilan perempuan dalam parlemen sebesar 30 persen agar lebih akomodatif dan substansial dalam pengambilan keputusan, khususnya memperhatikan pada kesetaraan gender.

2. Indeks Komposit Kesejahteraan Anak (IKKA) dan Skor Kabupaten Layak Anak (KLA)

Pemenuhan hak anak dimaksudkan untuk memastikan kebutuhan anak untuk tumbuh dan berkembang secara jasmani, rohani, dan sosial dapat diwujudkan, sehingga ketika anak memasuki usia dewasa akan dapat terus berkembang menjadi sumber daya pembangunan. Situasi demikian akan mewujudkan kehidupan anak yang berkualitas dan sejahtera sebagaimana amanat Undang-Undang Nomor 4 Tahun 1979 tentang Kesejahteraan Anak. Kajian tentang kemajuan kesejahteraan anak telah dilakukan dengan membuat indeks komposit kesejahteraan anak. Indeks Komposit Kesejahteraan Anak terdiri dari 5 dimensi yaitu:

(a) Dimensi kelangsungan hidup (survival),
(b) Hak perlindungan (*protection*),
(c) Hak tumbuh kembang *(development*),
(d) Hak berpartisipasi (partisipan),
(e) Hak anak atas identitas.

Metode Perhitungan IKKA menggunakan 2 tahapan kehidupan yaitu balita (0-4 tahun) dan anak (5-17 tahun). Perhitungan IKKA dilakukan oleh Kementerian PP dan PA RI bekerja sama dengan BPS Pusat, serta perhitungan terbaru yang menjadi dasar data oleh Kementerian PP dan PA RI adalah IKKA tahun 2018, yang dipublikasikan pada tahun 2020 sehingga data yang digunakan untuk capaian tahun 2022 adalah capaian IKKA tahun 2018. Semakin tinggi nilai IKKA & dimensi, serta semakin mendekati angka 100 menunjukkan pemenuhan Hak anak semakin baik. Nilai IKKA Kabupaten Demak tahun 2022 (2018) mencapai 68,36% (menengah), dengan peringkat nomor 32 dari 35 Kabupaten/Kota se Jawa Tengah, sementara angka capaian IKKA Provinsi Jawa Tengah sebesar 74,92. Berdasarkan angka tersebut, pemerintah Kabupaten Demak perlu melakukan evaluasi dan perbaikan dalam mengambil keputusan untuk tahun selanjutnya.

Jumlah kasus kekerasan terhadap anak tahun 2023 dilaporkan sebanyak 31 kasus dan sepenuhnya telah terselesaikan, atau mengalami penurunan sebanyak 12 kasus dari tahun 2022. Kasus KDRT dan kekerasan terhadap anak diibaratkan seperti gunung es, yaitu kasus yang terjadi di masyarakat jauh lebih banyak dari kasus yang dilaporkan. Jika dilihat dari sisi positif, meningkatnya jumlah kasus kekerasan terhadap anak yang dilaporkan menunjukkan adanya peningkatan kesadaran masyarakat terhadap hukum. Sebagai Kabupaten Layak Anak Tingkat Pratama, Pemerintah Kabupaten Demak berusaha meningkatkan status menjadi tingkat utama melalui: advokasi, pembinaan dan mengadakan sosialisasi Kabupaten Layak Anak, serta perbaikan pelayanan kepada masyarakat dan mengupayakan peningkatan peran serta masyarakat dalam melaporkan adanya tindak kekerasan terhadap perempuan dan Indikator pada urusan administrasi kependudukan dan anak. Berikut capaian kinerja pada urusan Pemberdayaan Perempuan dan Perlindungan Anak Kabupaten Demak Tahun 2019-2023:

Tabel II.40 Capaian Kinerja
Urusan Pemberdayaan Perempuan dan Perlindungan Anak
Kabupaten Demak Tahun 2019-2023

No	Indikator	Satuan	2019	2020	2021	2022	2023
1	IPG	angka	90,57	90,90	91,16	91,30	n/a
2	IDG	angka	67,20	66,85	66.83	66.83	n/a
3	Indeks Komposit Kesejahteraan Anak	angka	68,36	68,36	68,36	68,36	n/a

4	Skor Kabupaten Layak Anak	angka	500	500	575,01	697,4	673,67
5	Jumlah kasus KDRT	kasus	25	35	38	39	62
6	Jumlah penyelesaian KDRT	kasus	25	35	38	39	62
7	Menurunnya kasus kekerasan terhadap anak	kasus	32	38	39	43	31
8	Jumlah penyelesaian kekerasan terhadap anak	kasus	32	38	39	43	31
9	Persentase Kelembagaan PUG dan PUHA aktif	%	52,66	56,65	45	45,23	52,61
10	Angka perceraian	kasus	2.200	2.200	2.276	2.057	n/a
11	Angka pernikahan dini	kasus	313	173	325	451	n/a
12	Rasio perempuan dalam jabatan publik	Rasio	26,63	53,15	48,85	45,66	n/a

Sumber: Dinsos P2PA Kab. Demak (2022)

C. Pa**ngan**

3. Skor Pola Pangan Harapan

Penghitungan Skor PPH dimaksudkan untuk menganalisis pola konsumsi pangan suatu masyarakat terhadap pola konsumsi pangan yang ideal. Pada tahun 2018, penggunaan standar angka kecukupan energi (AKE) Kabupaten Demak adalah 1.693,6 kkal/kapita/hari. Keberagaman konsumsi pangan masyarakat Demak semakin membaik terbukti dari naiknya konsumsi energi untuk masyarakat tahun 2022, yaitu 2.085 kkal/kapita/hari, meskipun sedikit turun di tahun 2023 menjadi 2.034 kkal/kapita/hari. Penurunan konsumsi energi disebabkan penurunan konsumsi untuk padi-padian, umbi-umbian, pangan hewani, buah/biji berminyak, sayur dan buah dan lain-lain.

Tabel II. 41 Pola Konsumsi dan Tingkat
Kecukupan Gizi Penduduk Kabupaten Demak
Tahun 2019-2023

No	Kelompok Pangan	AKE Standar Nasional (Kkal/ kapita /hr)	Angka Kecukupan Energi Kab.Demak (Kkal/Kpt/hr)					Skor PPH maks (%)	Skor PPH Kabupaten Demak (%)				
			2019	2020	2021	2022	2023		2019	2020	2021	2022	2023
1	Padi-padian	1.075,00	1.108,1	1.200,9	1.199,7	1.173,4	1.098,4	25	25	25	25	25	25
2	Umbi-umbian	129	77,1	77,9	78,9	63,5	58,9	2,5	1,8	1,9	2	1,5	14
3	Pangan Hewani	258	228	227,3	226,5	261,9	257,2	24	21,2	22,6	22,65	24	24
4	Minyak dan Lemak	215	130,8	132,7	132,6	204,1	247,9	5	3	3,3	3,3	4,9	5
5	Buah/Biji berminyak	64,5	41,4	37,8	38	20,6	18,7	1	1	1	0,95	0,5	0,4
6	Kacang-kacangan	107,5	84,6	83,8	83,9	81,6	84,3	10	7,9	8,4	8,4	7,8	8

No	Kelompok Pangan	AKE Standar Nasional (Kkal/ kapita /hr)	Angka Kecukupan Energi Kab.Demak (Kkal/Kpt/hr)					Skor PPH maks (%)	Skor PPH Kabupaten Demak (%)				
			2019	2020	2021	2022	2023		2019	2020	2021	2022	2023
7	Gula	107,5	79,4	79,4	80	75,9	81,6	2,5	1,8	2,1	2	1,8	1,9
8	Sayur dan buah	129	115,8	112,2	112,5	150,8	137,1	30	26,9	28	28,1	30	30
9	Lain-lain	64,5	59,9	59,9	59,9	53	50	0	0	0	0	0	0
	Total	2.150	1.925	1.925	2.012	2.085	2.034	100	88,6	92,3	92,4	95,4	95,8

Sumber: Dinpertan Pangan Kab. Demak

Skor Pola Pangan Harapan (PPH) terus mengalami peningkatan dari tahun 2019 hingga pada tahun 2023 mencapai skor 95,8. Artinya, terjadi perkembangan positif dari tahun 2019-2023 dan tingkat keberagaman konsumsi masyarakat di Kabupaten Demak mengalami kenaikan, utamanya terlihat dari naiknya skor kelompok jenis pangan padi-padian, minyak dan lemak, dan gula.

4. Ketersediaan Pangan Utama

Kabupaten Demak pada tahun 2022 menerima penghargaan dari Deputi Penganekaragaman dan Keamanan Pangan Badan Pangan Nasional (Bapanas) sebagai Otoritas Kompeten Keamanan Pangan Daerah (OKKPD) Terbaik dalam Pembinaan Keamanan Pangan Tingkat Nasional Tahun 2022. Oleh karenanya, Demak sebagai salah satu penyangga pangan di Jawa Tengah dengan dibuktikan dengan ketersediaan pangan di Kabupaten Demak mengalami surplus di beberapa komoditas yaitu padi sebesar 256.555 ton, jagung sebesar 102.712 ton, kacang hijau 3.962 ton, daging 36.984 ton, serta bawang merah 46.154 ton. Kondisi surplus ini juga terus berlanjut di tahun 2023.

Perhitungan surplus dan minus ketersediaan pangan didasarkan pada kebutuhan konsumsi pangan per kapita. Sementara itu, untuk komoditas yang ketersediaannya minus yaitu kedelai, kacang tanah, ubi kayu, telur, susu, cabai merah dan cabai rawit. Dengan kata lain, Kabupaten Demak perlu mendatangkan dari luar daerah untuk mencukupi kebutuhan. Hal ini disebabkan faktor alam terutama kondisi tanah Kabupaten Demak yang paling cocok untuk produksi padi.

Tabel II. 42 Data Ketersediaan Pangan di Kabupaten Demak Tahun 2019-2023

No	Komoditi	Penyediaan (ton)					Surplus/Minus (Ton)				
		2019	2020	2021	2022	2023	2019	2020	2021	2022	2023
1	Padi	458.984	424.336	410.208	372.822	366.869	349.593	313.756	294.749	256.555	249.563
2	Jagung	133.059	142.768	117.010	103.682	121.374	132.146	141.846	116.047	102.712	120.395

3	Kedelai	7.405	17	10	2	270	-4.00	-11.514	-12.029	-12.122	-11.962
4	Kacang Tanah	99	148	88	74	54	15	33	-32	- 47	-68
5	Kacang Hijau	31.181	33.238	24.184	4.205	19.125	30.953	33.008	23.943	3.962	18.881
6	Ubi Kayu	1.496	968	1.128	1.423	1.230	-5.919	- 6.5270	-6.697	- 6.458	-6.721
7	Ubi Jalar	1.228	1.019	678	2.480	5.210	87	-134	-525	1.267	3.986
8	Daging	21.425	31.279	42.530	44.622	50.422	14.239	24.014	34.945	36.984	42.716
9	Telur	1.031	3.485	3.441	3.555	2.382	6.726	-4.356	-4.746	-4.690	-5.936
10	Susu	2,00	2	2	2	n/a	-2.394	-2.420	-2.572	-2.544	n/a
11	Cabai Merah	3.625	3.434	2670	1.973	1.478	294	67	-845	-1.567	-2.093
12	Cabai Rawit	538	352	446	450	327	-3.626	-3.857	-3.948	-3.975	-4.138
13	Bawang Merah	44.707	75.821	55.361	49.548	39.126	41.513	72.592	51.990	46.154	37.413

Sumber: Dinpertan Pangan Kab. Demak (2023)

Produksi komoditas di Kabupaten Demak paling besar adalah padi, jagung dan kacang hijau. Produksi padi pada tahun 2023 sebesar 609.291 ton, sedangkan tahun 2022 sebanyak 614.946 ton, produksi jagung pada tahun 2023 sebanyak 137.013 ton sedangkan tahun 2022 sebesar 116.498 ton, produksi kacang hijau pada tahun 2023 sebanyak 20.565 ton sedangkan tahun 2022 sebesar 4.521 ton. Terjadi penurunan produksi komoditas padi dikarenakan luas panen menurun disebabkan puso (gagal panen) akibat dampak pengaruh iklim ekstrem dengan curah hujan tinggi. Peningkatan produksi jagung dan kacang hijau dikarenakan peningkatan luas panen.

Secara lengkap capaian Luas Panen, Produktivitas, Produksi Padi, Palawija di Kabupaten Demak Tahun 2019-2023:

Tabel II. 43 Luas Panen, Produktivitas, Produksi Padi & Palawija di Kabupaten Demak Tahun 2019-2023

No	**Komoditas**	**Luas Panen (Ha)**				
		2019	**2020**	**2021**	**2022**	**2023**
1	Padi	107.096	106.711	97.586	95.857	87.882
2	Jagung	19.624	20.467	17.955	16.709	17.578
3	Kedelai	3.329	8	5	1	194
4	Kacang Tanah	75	109	57	82	61
5	Kacang Hijau	25.254	26.842	24.145	4.884	24.050
6	Ubi Kayu	74	48	57	72	62
7	Ubi Jalar	83	69	36	134	281
8	Sorgum	56	124	111	44	106
Produktivitas (Kw/Ha)						
1	Padi	70,69	67,78	69,38	64,15	69,33
2	Jagung	76,18	78,38	73,3	69,72	77,95
3	Kedelai	23,5	22,21	21,77	20,11	14,69
4	Kacang Tanah	15,23	15,66	18,01	10,43	10,37

No	Komoditas	Luas Panen (Ha)				
		2019	2020	2021	2022	2023
5	Kacang Hijau	13,28	13,31	10,77	9,26	8,55
6	Ubi Kayu	210,87	210,37	206,48	205,93	206,99
7	Ubi Jalar	167,87	167,88	214,29	210,18	216,1
8	Sorgum	140,36	151,92	66,89	66,09	51,92
Total Produksi (Ton)						
1	Padi	757.062	687.683	677.010	614.946	609.291
2	Jagung	149.504	162.098	131.472	116.498	137.013
3	Kedelai	7.823	15	11	2	285
4	Kacang Tanah	114	171	102	86	63
5	Kacang Hijau	33.528	35.720	26.004	4.521	20.565
6	Ubi Kayu	1.560	1.010	1.177	1.483	1.283
7	Ubi Jalar	1.395	1.158	771	2.816	6.072
8	Sorgum	786	1.884	739	291	552

Sumber: Dinpertan Pangan Kab. Demak (2023)

Dalam rangka dalam rangka menekan potensi ekonomi yang hilang, tindakan pencegahan terjadinya *food loss* dan *food waste* perlu dilakukan. Kehilangan dan pemborosan pangan menjadi salah satu indikator *Sustainable* Development *Goals* (SDGs) tujuan 12: menjamin pola konsumsi dan produksi pangan secara berkelanjutan. Indonesia berkomitmen untuk mencapai target-target yang ditetapkan dalam SDGs, salah satunya adalah target 12.3, yaitu menurunkan kehilangan dan pemborosan pangan sampai setengahnya pada tahun 2030. Pencapaian target ini bermanfaat bagi pencapaian ketahanan pangan dan gizi nasional, menekan potensi ekonomi yang hilang, serta untuk kelestarian lingkungan. Pemerintah Kabupaten Demak sudah melakukan hal-hal untuk mendukung pencegahan pemborosan pangan antara lain :

a. Menyusun Perbup RAD PG Kabupaten Demak Tahun 2023-2026;
b. Sudah memasukkan kegiatan pencegahan pemborosan pangan ke dalam indikator kinerja dokumen perencanaan pembangunan daerah;
c. Melaksanakan sosialisasi dan edukasi kepada OPD dan pelaku UMKM terkait pencegahan pemborosan pangan;
d. Menyusun strategi dan langkah operasional upaya pencegahan pemborosan pangan di Kabupaten Demak Tahun 2023-2026;
e. Menyusun Surat Edaran Kepala Daerah tentang pencegahan pemborosan pangan.

5. Penanganan Daerah Rawan Pangan

Kerawanan pangan adalah suatu kondisi ketidakcukupan pangan yang dialami daerah, masyarakat, atau rumah tangga pada waktu tertentu untuk memenuhi standar kebutuhan fisiologi bagi pertumbuhan dan kesehatan masyarakat. Kerawanan pangan dapat terjadi secara berulang-ulang pada waktu-waktu tertentu karena alasan ekonomi/kemiskinan (kronis), dan dapat pula terjadi akibat keadaan darurat seperti bencana alam maupun bencana sosial *(transien*).

Dalam bidang urusan pangan, Kabupaten Demak dikategorikan sebagai daerah potensi rawan pangan tinggi, di antaranya potensi rawan pangan transien oleh banjir, banjir rob dan angin barat serta rawan pangan kronis yang diakibatkan kemiskinan. Masih terdapat daerah rawan pangan, maka perlu adanya strategi penanganan yang efektif dan efisien. Selama lima tahun terakhir pemerintah Kabupaten Demak dalam upaya penanganan daerah rawan pangan mengalami peningkatan tiap tahunnya, hingga tahun 2021 tingkat penanganan daerah rawan pangan mencapai 72,22 persen. Meskipun mengalami peningkatan tiap tahunnya, namun perlu ditingkatkan lagi dan diperlukan strategi yang efektif untuk mengurangi daerah rawan pangan.

Tabel II. 44 Capaian Kinerja Urusan Pangan
Kabupaten Demak Tahun 2019-2023

No	Indikator	Satuan	2019	2020	2021	2022	2023
1.	Skor Pola Pangan Harapan	Angka	92,30	92,30	92,40	95,40	95,8
2.	Persentase Peningkatan Ketersediaan Pangan	Angka	n/a	n/a	n/a	1,83	5,55
3.	Konsumsi Energi (kkal/kapita/hari)	Angka	1.925,0	1.925,0	2.011,9	2.085	2.034
4.	Penanganan Daerah Rawan Pangan	%	66,67	69,44	72,22	n/a	n/a
5.	Rata- rata jumlah ketersediaan pangan utama (beras)	Ton	458.984	424.336	410.208	372.822	366.869
6.	Ketersediaan Pangan Utama	Kg/ jiwa	573,94	518,09	437,90	396,50	299,92
7.	Cadangan Pangan Daerah		17.665	16.565	23.565	23.847	20.245
8.	Stabilitas Harga dan pasokan	%	81,81	92,30	92,31	n/a	n/a

No	Indikator	Satuan	2019	2020	2021	2022	2023
	pangan						
9.	Penguatan cadangan pangan	Ton	10	12,50	23,50	n/a	10
10.	Jumlah desa berstatus mandiri pangan	Desa	13	18	20	21	22
11.	Desa yang memiliki lumbung pangan	Desa	n/a	n/a	36	40	42

Sumber: Dinpertan Pangan Kab. Demak (2023)

Beberapa permasalahan dalam rangka mencapai program di antaranya:

a. masih terdapat kerawanan pangan dimasyarakat akibat kondisi tak terduga, misalnya bencana banjir;
b. belum memasyarakatnya konsep Pola Pangan Harapan dan konsumsi pangan yang Bergizi, Beragam, Seimbang dan Aman (B2SA);
c. keterbatasan SDM untuk survei dan olah data Upaya mengatasi masalah dengan:
d. pembinaan keberadaan lumbung pangan dapat mengatasi daerah rawan pangan;
e. sosialisasi konsumsi pangan yang Bergizi, Beragam, Seimbang dan Aman (B2SA) serta peningkatan optimalisasi pemanfaatan lahan pekarangan melalui pengembangan kawasan rumah pangan lestari (KRPL);
f. fasilitasi diklat dan pelatihan bagi petugas survei dan olah data.

B. Pertanahan

Berdasarkan pada tabel II.43 bahwa persentase tanah Pemkab yang bersertifikat pada tahun 2022 telah mencapai 93 persen, angka tersebut hampir mencapai 100 persen dan telah mencapai target sebesar 82,23 persen atau capaian 112 persen. Keberhasilan capaian persentase tanah Pemkab yang bersertifikat disebabkan adanya regulasi yang menjadi payung hukum pelaksanaan kebijakan, ketersediaan anggaran, adanya sinergitas dan koordinasi antara Pemerintah Kabupaten dengan instansi lain dan stakeholder, kesadaran masyarakat tentang pentingnya pola ruang, jaminan kepastian hukum, perlindungan hukum serta manfaatnya untuk menjaga ketertiban dan kelancaran secara prasarana.

Diketahui terdapat tanah yang hilang akibat rob di wilayah Kecamatan Sayung, Pemkab Demak telah berupaya melakukan koordinasi kepada Pemerintah Provinsi dan Pusat tentang penanganan banjir dan rob di sepanjang pantai utara Jawa bagian Semarang-Demak.

Tabel II. 45 Indikator Urusan Pertanahan
di Kabupaten Demak Tahun 2019-2023

No	Indikator	Satuan	2019	2020	2021	2022	2023
1.	Persentase tanah Pemkab yang bersertifikat	%	31,65	69,75	100	93	n/a
2.	Jumlah Tanah Pemkab yang Bersertifikat	Bidang	345	761	1251	1597	n/a
3.	Jumlah Tanah milik Pemkab	Bidang	1090	1091	1251	1712	n/a
4.	Jumlah izin lokasi	Unit	9	17	10	0	n/a
5.	Permohonan izin lokasi	Unit	9	17	10	0	n/a
6.	Penyelesaian Izin lokasi	%	100	100	100	100	n/a
7.	Jumlah IPPT	Unit	91	208	224	153	n/a
8.	Permohonan IPPT	Unit	92	212	224	153	n/a
9.	Penyelesaian IPPT	%	98,91	98,11	100	100	n/a

Sumber: Dinputaru & DPMPTSP Kab. Demak (2023)

Permen ATR/Kepala BPN nomor 5 tahun 2015 tentang Izin Lokasi, Tata Cara Pemberian Perizinan Pemanfaatan Ruang yang menyatakan bahwa izin lokasi yang diterbitkan hanya diberikan untuk luasan lebih dari 10.000 m^2. Di luar izin lokasi tersebut diterbitkan Izin Perubahan Penggunaan Tanah (IPPT) yang mendasarkan pada rekomendasi dari BPN.

Pada tahun 2015, jumlah izin lokasi di Kabupaten Demak mencapai 127 unit, setelah diberlakukan permen ATR/Kepala BPN nomor 5 tahun 2015, terjadi penurunan yang sangat drastis dari capaian jumlah izin lokasi tahun 2015 dan 2016. Kemudian selama kurun waktu tahun 2018-2022, perkembangan jumlah izin lokasi di Kabupaten Demak mengalami perkembangan fluktuatif dengan capaian tertinggi pada tahun 2020 yaitu 17 unit dan capaian terendah terjadi pada tahun 2017 yaitu 7 unit. Namun pada tahun 2022, jumlah izin lokasi sebanyak 0 unit. Sementara itu, capaian penerbitan Izin Perubahan Penggunaan Tanah (IPPT) tahun 2022 mengalami penurunan cukup drastis dari 224 unit di tahun 2021 menjadi 153 unit pada tahun 2022. Sementara tahun 2023 belum dapat ditampilkan.

C. Lingkungan Hidup

1. Indeks Kualitas Lingkungan Hidup

Kualitas lingkungan hidup menjadi salah satu agenda yang penting di berbagai negara di dunia, khususnya di tengah fenomena krisis iklim yang semakin dekat dan nyata dampaknya. Kondisi lingkungan hidup pada lingkup dan periode tertentu dapat diketahui melalui Indeks Kualitas Lingkungan Hidup (IKLH). Penghitungan IKLH terdiri dari tiga komponen yaitu: indeks kualitas pencemaran air, indeks kualitas pencemaran udara, dan indeks tutupan lahan. Klasifikasi kualitas indeks lingkungan hidup berdasarkan Kementerian Lingkungan Hidup di antaranya: kondisi waspada berkisar <50, kondisi sangat kurang berkisar 50-58, kondisi kurang berkisar 58-66, kondisi cukup berkisar 66-72, kondisi baik berkisar 74-82, kondisi sangat baik berkisar 82-90, dan kondisi unggul berkisar lebih dari 90.

Tabel II. 46 Indeks Kualitas Lingkungan Hidup
Kabupaten Demak Tahun 2019-2023

No	Indikator	Satuan	2019	2020	2021	2022	2023	Ket
1.	Indeks Kualitas Air (IKA)	%	54,83	61,50	65,56	34,7619	66,18	Baik
2.	Persentase penurunan pencemaran air permukaan	%	n/a	n/a	0,02	0,02	0,02	-
3.	Indeks Kualitas Udara (IKU)	%	79,38	84,81	85,15	80,6718	87,54	Sangat baik
4.	Persentase penurunan pencemaran udara	%	n/a	n/a	0,02	0,02	0.02	-
5.	Indeks Tutupan Lahan	%	33,63	39,79	40,63	41,52	24,88	Waspada
6.	Rasio Luas Tutupan Lahan	%	n/a	n/a	18,62	18,42	11,04	-
7.	Indeks Kualitas Lingkungan Hidup (IKLH)	%	53,72	59,79	68,04	54,84	65,79	Kurang

Sumber: DinLH Kab. Demak (2023)

Gambar II. 22 Indeks Kualitas Lingkungan Hidup Kabupaten Demak Tahun 2019-2023

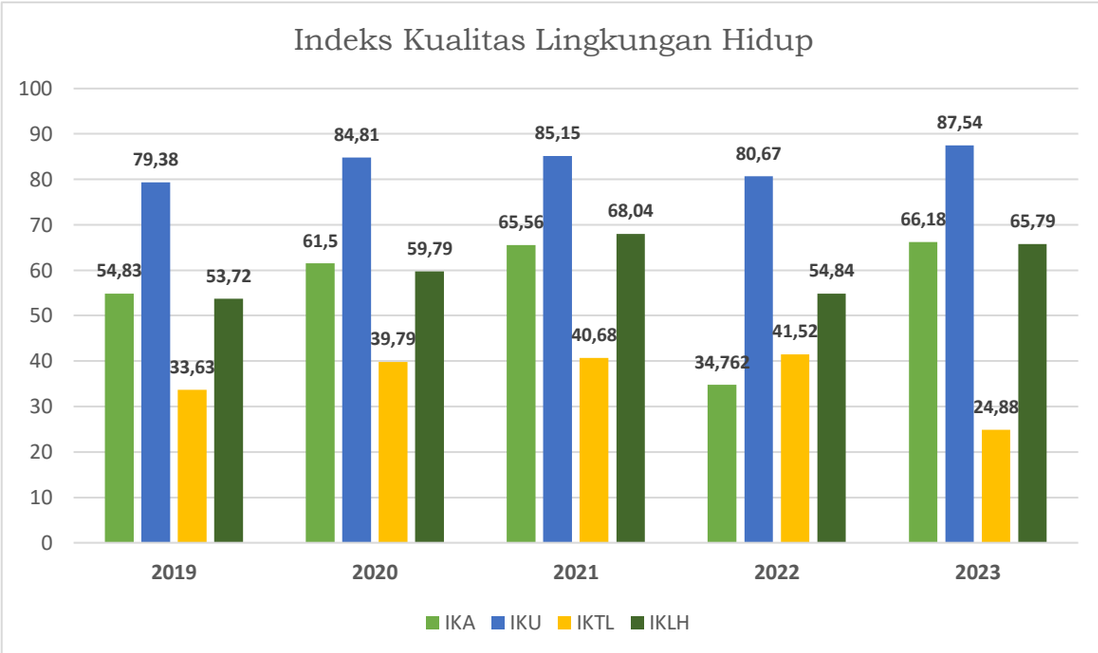

Sumber: DinLH Kab. Demak (2024)

Sesuai Permen LHK Nomor 27 Tahun 2021 tentang Indeks Kualitas Lingkungan Hidup, IKLH Kab/Kota dihitung menggunakan rumus sebagai berikut: IKLH Kab/Kota = (0,376 x IKA) + (0,405 x IKU) + (0,219 x IKL).

Diketahui Indeks Kualitas Lingkungan Hidup (IKLH) Kabupaten Demak tahun 2023 adalah 65,79. Angka tersebut menunjukkan adanya peningkatan dibandingkan dengan tahun 2022 dengan realisasi IKLH sebesar 54,84. Capaian IKLH Kabupaten Demak masih jauh di bawah Capaian Nasional yaitu 72.5.

Permasalahan yang dihadapi dalam rangka pencapaian indikator IKLH antara lain adalah:

a. Perilaku masyarakat di Kabupaten Demak kurang memahami tentang bagaimana pengendalian pencemaran udara;
b. Pengusaha-pengusaha yang ada di Kabupaten Demak belum melaksanakan pengendalian pencemaran udara secara maksimal;
c. Perilaku masyarakat di Kabupaten Demak kurang memahami tentang bagaimana cara pengendalian pencemaran air
d. Sampai saat ini Kabupaten Demak Banyak pelaku usaha yang belum memaksimalkan pelaksanaan pengendalian pencemaran air;
e. Pengelolaan konservasi Sumber Daya Alam (SDA) dan pengendalian kerusakan sumber – sumber air dilakukan secara berkelanjutan;

f. Pengelolaan keanekaragaman hayati dan ekosistem dengan cara pengadaan bibit tanaman setiap tahun;
g. Pengendalian dampak perubahan iklim dengan penanaman/ rehabilitasi;
h. Koordinasi pengelolaan Sumber Daya Alam (SDA) kepada instansi terkait tingkat Kabupaten dan provinsi.

Beberapa komponen IKLH dihitung berdasarkan:

a. Indeks Kualitas Air (IKA)

Komponen pertama pada pengukuran IKLH adalah Indeks Kualitas Air (IKA). Tingkat pencemaran air tertinggi Kabupaten Demak tersebar di Kecamatan Sayung, Karangtengah dan Mijen. Perkembangan Indeks Kualitas Air (IKA) mengalami tren positif meningkat, hal ini dikarenakan kondisi iklim, pertumbuhan industri dan aktivitas masyarakat 5 tahun terakhir mengalami peningkatan yang diimbangi dengan upaya pemerintah dalam mengendalikan pencemaran air. Meskipun mengalami peningkatan kualitas tiap tahunnya, klasifikasi kualitas IKA di kabupaten Demak termasuk kategori kurang. Jika dibandingkan dengan rata-rata IKA nasional yaitu 53,38 persen, capaian IKA Kabupaten Demak masih di bawahnya dengan selisih sebesar 19,12 persen dari capaian nasional. hal ini akibat perubahan perhitungan pada tahun 2022. Angka capaian tersebut akan digunakan sebagai bahan pengambilan keputusan pada rencana pembangunan tahun berikutnya guna mencapai IKA yang ideal.

b. Indeks Kualitas Udara (IKU)

Komponen kedua pada pengukuran IKLH adalah Indeks Kualitas Udara (IKU). Tingkat pencemaran udara tertinggi berada di Kecamatan Sayung, Karangtengah, Karangawen dan Mranggen. Sementara pada tahun 2018 – 2022, Indeks Kualitas Udara mengalami perubahan secara fluktuatif, dengan capaian tahun tertinggi 85,15 persen pada tahun 2021. Meskipun menurun akibat perubahan penghitungan, perbaikan kinerja pemerintah Kabupaten Demak dalam upaya meningkatkan Indeks Kualitas Udara (IKU) perlu ditingkatkan dalam rangka meningkatkan kualitas udara di Kabupaten Demak.

c. Indeks Kualitas Tutupan Lahan (IKTL)

Komponen pengukuran IKLH selanjutnya adalah Indeks kualitas tutupan lahan (IKTL). Meskipun IKLH Kabupaten Demak selama lima tahun terakhir cenderung mengalami peningkatan, namun klasifikasi kualitas menunjukkan indeks kualitas lingkungan hidup di Kabupaten

Demak adalah kurang. Indeks yang menyumbangkan angka terendah adalah Indeks Kualitas Tutupan Lahan (IKTL) dengan capaian 41,52 atau waspada.

2. Emisi Gas Rumah Kaca

Emisi Gas Rumah Kaca (GRK) merupakan pemicu terjadinya pemanasan global (*global warming*) dan mengakibatkan perubahan iklim. Perubahan iklim berdampak sangat luas pada kehidupan masyarakat. Kenaikan suhu bumi tidak hanya berdampak pada naiknya temperatur bumi tetapi juga mengubah sistem iklim yang mempengaruhi berbagai aspek pada perubahan alam kehidupan manusia. Seperti kualitas dan kuantitas air, habitat, hutan, kesehatan, lahan pertanian dan ekosistem wilayah pesisir.

Emisi GRK dihasilkan dari berbagai sumber antara lain adalah penggunaan energi dari kegiatan transportasi, perubahan tutupan lahan, kegiatan pertanian, dan pengelolaan limbah baik padat maupun cair. Pengelolaan untuk mengendalikan GRK sangat penting dilakukan dalam rangka mewujudkan pembangunan rendah karbon yang menjadi bagian penting dalam pembangunan berkelanjutan di Kabupaten Demak.

Upaya kegiatan adaptasi mitigasi yang selama ini dilakukan yaitu berupa sosialisasi dan diseminasi informasi kepada pemangku kepentingan pembangunan khususnya yang memiliki kontribusi dan peran menghasilkan maupun menurunkan emisi GRK. Dalam kelompok ini, direkomendasikan antara lain petani baik sawah maupun kebun, pelaku transportasi, industri dan perusahaan serta masyarakat. Kabupaten Demak merupakan wilayah yang memiliki kegiatan pertanian dan industri yang cukup dominan, sehingga dua bidang tersebut menjadi sasaran utama untuk menurunkan emisi GRK.

Terlihat dari kelompok sumber emisi gas rumah kaca bahwa sebagian besar emisi disumbang oleh kelompok energi mencapai 895,18 Gg CO2eq atau sebesar 53,76 persen dan kelompok AFOLU (Pertanian, Kehutanan dan penggunaan lahan lainnya) sebesar 602,69 Gg CO2eq atau sebesar 36,19 persen. Selain itu, sektor limbah sebesar 135,15 Gg CO2eq atau sebesar 8,12 persen dan emisi terendah adalah dari proses industri dan penggunaan produk yaitu sebesar 32,11 Gg CO_2e_q atau sebesar persen 1,93 persen.

Tabel II.47 Emisi Gas Rumah Kaca
Kabupaten Demak Tahun 2019-2023 (Gg CO2)

Sumber	2019	2020	2021	2022	2023
Limbah	91,82	40,64	68,05	135,15	n/a
AFOLU	686,21	658,78	665,70	602,69	n/a
IPPU	32,19	27,09	29,41	32,11	n/a
Energi	733,43	627,91	737,05	895,18	n/a
Total	**1.543,65**	**1.354,96**	**1.500,21**	**1.665,12**	n/a

Sumber: DinLH Kab. Demak (2023)

Dari upaya mitigasi yang dilakukan, capaian penurunan emisi GRK Kumulatif dari tahun 2020 sampai dengan tahun 2024 (status 4 April 2024) sebesar 26.980.4 TonCO2eq. Sektor pertanian berkontribusi paling besar terhadap penurunan emisi GRK sejumlah 99,345% atau setara 26.803,78 Ton CO2eq, disusul kemudian dari sektor transportasi 0,574%, air limbah 0,068% dan energi 0,009%. Potensi penurunan masih bisa terus ditingkatkan dengan penerapan pembanguan yang rendah karbon serta memastikan bahwa data dan informasi aksi mitigasi telah dilaporkan dengan tepat.

Tabel II.48 Penurunan Emisi Gas Rumah Kaca
Kabupaten Demak Tahun 2019-2023 (Gg CO2)

Sektor	2019	2020	2021	2022	2023	Jumlah	Persentase
Energi	n/a	-	2,41	-	-	2,41	0,009
Transportasi	n/a	-	-	154,99	-	154,99	0,574
Hutan dan lahan	n/a	-	-	-	-	-	0,000
Pertanian	n/a	-		11.912,79	14.890,99	26.803,78	99,345
Pesisir laut	n/a	-	-	-	-	-	0,000
Air Limbah	n/a	18,40	-	-	-	18,40	0,068
Industri	n/a	-	-	-	-	-	0,000
Persampahan	n/a	-	-	0,82	-	0,82	0,003
Total		18,40	2,41	12.068,60	14.890,99	26.980,40	100,000

Sumber : https://pprk.bappenas.go.id/aksara

3. Pengelolaan Persampahan

Kabupaten Demak melalui program pengelolaan sampah berkontribusi dalam meningkatkan capaian IKLH dengan cara mengelola sampah secara teratur dan efektif, sehingga dapat mengurangi dampak negatif terhadap lingkungan, termasuk pencemaran air permukaan. Program ini mencakup tindakan seperti pengumpulan, pengangkutan, dan pengolahan sampah. Pengelolaan sampah mampu menekan pencemaran air permukaan dan kualitas lingkungan hidup dapat terjaga.

Selengkapnya capaian Timbulan Sampah, Pengurangan Sampah dan Penanganan Sampah Kabupaten Demak:

Tabel II. 48 Timbulan Sampah, Pengurangan Sampah dan Penanganan Sampah Kabupaten Demak Tahun 2019-2023

No	Indikator	Satuan	2019	2020	2021	2022	2023
1.	Timbulan Sampah	Ton/ hari	695,26	715,68	100	110	n/a
2.	Pengurangan Sampah	%	8,66	10,12	27,40	29,02	24,85%
3.	Penanganan Sampah	%	84,89	89,88	59,67	63,96	68,89%
4.	Total Timbulan Sampah	Ton/ tahun	253.771,07	261.203,93	261.203,928	263.666,364	265.510.536
5.	Total Pengurangan Sampah	Ton/ tahun	21.974,24	26.445,43	71.578,90	76.523,89	65.975,5
6.	Total Penanganan Sampah	Ton/ Tahun	215.435	234.758,50	155.864	168.641	182.907
7.	Timbulan sampah terolah di fasilitasi pengelolaan sampah	%	2,89	5,74	8,42	13,45	21,51

Sumber: DLH Kab. Demak (2023)

D. Administrasi Kependudukan dan Pencatatan Sipil

Indikator pada urusan administrasi kependudukan di antaranya: Indeks Kualitas Pelayanan Pengurusan Dokumen Adminduk, Persentase penduduk wajib KTP yang memiliki KTP elektronik, Persentase penduduk yang memiliki akta catatan sipil, dan Persentase instansi yang menyepakati dan memanfaatkan data. Berbagai inovasi dikembangkan untuk memudahkan pelayanan administrasi kependudukan berbasis online, di antaranya: SIAP OM (sistem aplikasi online mandiri), SITAA TEGAS (sistem akses data adminduk terintegrasi), PENTAS PAKAIAN ADAT (pelayanan tuntas pemilikan akta kelahiran dan kematian catatan sipil daring terintegrasi), JEBOL MODUS LING LING (jemput bola adminduk secara keliling) DUKCAPIL MENGGODA (Dindukcapil update golongan darah), DODI RAMAH (dokumen jadi diantar ke rumah), DUKCAPIL BEREMPATI (dukcapil bersama masyarakat update akta kematian), dan inovasi lainnya yang bisa diakses pada https://dindukcapil.demakkab.go.id/. Inovasi tersebut dirasa efektif memudahkan pelayanan kepada masyarakat secara online dan menekan kerumunan masyarakat dimasa pandemi *Covid*-19. Saat ini, inovasi tersebut terus berjalan seiring berkembangnya teknologi

dan melayani masyarakat tanpa harus datang ke kantor Dindukcapil. Keberhasilan tersebut ditunjukkan pada tercapainya indeks kualitas pelayanan pengurusan dokumen adminduk telah mencapai 90,30 dari target 89,50. Keberhasilan tersebut juga didukung dengan meningkatnya persentase penduduk wajib KTP yang memiliki KTP elektronik semula 98,22 persen pada tahun 2022 menjadi 99,65 persen pada tahun 2023 dan meningkatnya persentase penduduk yang memiliki akta catatan sipil semula 88,64 persen pada tahun 2022 menjadi 99,57 persen pada tahun 2023. Hal tersebut menunjukkan bahwa terwujudnya masyarakat tertib administrasi kependudukan.

Menurunnya angka rasio penduduk ber-KTP per satuan penduduk tahun 2021 salah satunya disebabkan adanya pembatasan pelayanan tatap muka akibat pandemi *Covid*-19. Dengan inovasi SIAP OM dan inovasi lainnya, angka tersebut mampu meningkatkan Kembali capaian sebesar 98,22 persen pada tahun 2022. Pemkab Demak akan terus mendorong masyarakat untuk aktif melakukan perekaman KTP elektronik.

Ketersediaan *database* skala kabupaten akan memudahkan *stakeholder* dalam memanfaatkan dan menganalisis data kependudukan. Secara konsisten, Pemerintah Kabupaten Demak dalam hal ini adalah Dinas Kependudukan dan Pencatatan Sipil telah menyediakan *database* kependudukan skala kabupaten. Dalam mendukung penyediaan *database* kependudukan, Pemerintah Kabupaten Demak menciptakan inovasi SITAA TEGAS (sistem akses data adminduk terintegrasi) sebagai aplikasi layanan penyediaan data.

Dalam mencapai kinerja yang baik, berikut beberapa faktor yang mendukung pencapaian pada urusan Administrasi Kependudukan dan Pencatatan Sipil diantarnya:

a. Ketersediaan regulasi yang mengatur tentang administrasi kependudukan;
b. Pemanfaatan data kependudukan untuk mendukung pelayanan publik di Kabupaten Demak;
c. Perkembangan IPTEK semakin memudahkan Dinas kependudukan dan Pencatatan Sipil untuk melakukan fasilitasi guna meningkatkan pelayanan;
d. Wilayah Kabupaten Demak yang mudah dijangkau.

Berikut beberapa faktor penghambat pencapaian kinerja, di antaranya:

a. Pembuatan dokumen kependudukan 3 in 1 yang belum optimal;
b. Kesadaran penduduk akan pentingnya dokumen kependudukan masih relatif rendah;
c. Kurangnya literasi masyarakat, sehingga informasi tidak dibaca secara lengkap & benar;
d. Data kependudukan yang tidak seluruhnya langsung terbaharu di lembaga/instansi terkait;
e. Wilayah Kabupaten Demak yang luas;
f. Jumlah penduduk Kabupaten Demak yang besar.

Tabel II. 49 Indikator Administrasi Kependudukan dan Pencatatan Sipil di Kabupaten Demak Tahun 2019-2023

No	Indikator	Satuan	2019	2020	2021	2022	2023
1.	Indeks Kualitas Pelayanan Pengurusan Dokumen Adminduk	Angka	83,35	88,08	88,52	89,40	90,30
2.	Persentase penduduk wajib KTP yang memiliki KTP elektronik	%	96,17	98,21	97,91	98,22	99,65
3.	Persentase penduduk yang memiliki akta catatan sipil	%	77,44	77,52	77,80	86,64	99,57
4.	Persentase instansi yang menyepakati dan memanfaatkan data kependudukan	%	100	100	100	100	100
5.	Jumlah penduduk usia >17 yang ber KTP	Orang	825.992	849.707	847.479	871.221	886.548
6.	Jumlah penduduk usia <17 atau telah menikah	Orang	858.931	865.211	865.581	886.987	
7.	Rasio penduduk ber-KTP satuan penduduk	%	96,17	98,21	97,05	98,22	99,59
8.	Jumlah pasangan nikah berakta nikah	Orang	21	37	41	42	49
9.	Jumlah keseluruhan pasangan nikah	Orang	21	37	41	42	49
10	Rasio pasangan berakte nikah	%	100	100	100	100	100
11.	Ketersediaan Database kependudukan skala Kabupaten	Ada/ Tidak Ada	Ada	Ada	Ada	Ada	Ada
12.	Indeks Kualitas Pelayanan Pengurusan Dokumen Adminduk	Angka	83,35	88,08	88,52	89,40	90,30
13.	Persentase penduduk	%	96,17	98,21	97,91	98,22	99,59

No	Indikator	Satuan	2019	2020	2021	2022	2023
	wajib KTP yang memiliki KTP elektronik						
14.	Persentase penduduk yang memiliki akta catatan sipil	%	77,44	77,52	77,80	86,64	99,56
15.	Persentase instansi yang menyepakati dan memanfaatkan data kependudukan	%	100	100	100	100	100

Sumber: Dindukcapil Kab. Demak (2022)

E. Pemberdayaan Masyarakat dan Desa

Salah satu upaya untuk pemberdayaan masyarakat dan desa adalah melalui penguatan pemerintahan desa, lembaga kemasyarakatan dan penguatan kapasitas masyarakat adalah dengan mendorong kemandirian masyarakat dan desa dalam aspek ekonomi, sosial budaya, politik dan lingkungan hidup. Pemberdayaan masyarakat dilakukan dalam suatu kerangka pembangunan partisipatif yang dilaksanakan dari, oleh dan untuk masyarakat mulai perencanaan, pelaksanaan, pengendalian, pemanfaatan dan pemeliharaan hasil-hasil pembangunan. Perencanaan pembangunan desa disusun berdasarkan hasil musyawarah Desa selaras dengan perencanaan pembangunan Kabupaten/Kota, Provinsi dan nasional. Kebijakan pembangunan urusan Pemberdayaan Masyarakat dan Desa diarahkan untuk 3 kebijakan utama, yaitu pembinaan dan pengawasan pemerintahan desa dengan meningkatkan kualitas aparatur, transparansi dan akuntabilitas pelaksana pemerintahan desa, peningkatan peran serta masyarakat dan kelembagaan sosial ekonomi budaya, dan peningkatan kerja sama antar desa untuk pemanfaatan sumber daya yang lebih optimal, lebih produktif serta lebih bermanfaat. Berikut secara lengkap penjelasan dari indikator pemberdayaan masyarakat dan desa:

1. Persentase Desa Mandiri

Menurut Undang-Undang No. 6 Tahun 2014 tentang Desa, dalam pembangunan desa meliputi pemenuhan 4 aspek, yaitu: (1) kebutuhan dasar, (2) pelayanan dasar, (3) lingkungan, dan (4) kegiatan pemberdayaan masyarakat desa. Desa Mandiri adalah desa yang mempunyai ketersediaan dan akses terhadap pelayanan dasar yang mencukupi, infrastruktur yang memadai, aksesibilitas/transportasi yang tidak sulit, pelayanan umum yang bagus, serta penyelenggaraan pemerintahan yang sudah sangat baik.

Peningkatan jumlah Desa Mandiri dapat menunjukkan peningkatan kualitas hidup dan kesejahteraan masyarakat Desa. Indeks Desa Membangun adalah indeks komposit yang dibentuk berdasarkan tiga indeks, yaitu indeks ketahanan sosial, indeks ketahanan ekonomi, dan indeks ketahanan ekologi/lingkungan.

Pemerintah Kabupaten Demak telah berupaya meningkatkan jumlah desa mandiri, hal ini terlihat dari persentase desa mandiri di Kabupaten Demak yang mengalami kenaikan cukup baik pada tahun 2023, yaitu menjadi 33,33 persen dari 23,36 persen pada tahun 2022. Realisasi tersebut juga didukung dengan meningkatnya indeks desa membangun, yaitu mencapai 12,35 pada tahun 2023 dari 10,28 pada tahun 2022. Persentase desa yang naik status pada tahun 2023 adalah 12,35 persen atau sebanyak 30 desa mengalami peningkatan status. Jumlah desa yang naik status menjadi desa mandiri sebanyak 5 desa dan naik status menjadi desa maju sebanyak 15 desa. Masih sedikitnya jumlah desa mandiri mengindikasikan bahwa perlu dilakukan percepatan untuk meningkatkan jumlah desa yang naik status dari tertinggal menuju mandiri. Salah satu kendala lambatnya perkembangan desa naik status di antaranya adalah:

a. Tidak ada operasional bagi petugas/ interviewer dalam mewawancarai narasumber;
b. Kurangnya kesadarannya Pemerintahan Desa untuk menaikan status desanya; dan
c. Kenaikan status IDM tidak berbanding lurus dengan meningkatnya Dana Desa yang diterima.

Tabel II.50 Indeks Desa Membangun Kabupaten Demak

No	Status	2019	2020	2021	2022	2023
(1)	(2)	(3)	(4)	(5)	(6)	(7)
1	Mandiri	3	1	10	25	30
2	Maju	16	30	88	101	116
3	Berkembang	154	164	128	107	90
4	Tertinggal	69	47	17	10	7
5	Sangat Tertinggal	1	1	0	0	0
Total		**243**	**243**	**243**	**243**	**243**
6	Persentase Desa Naik Status	1,23	0,41	4,12	10,28	12,35

Sumber: Dinpermasdes P2KB Kab. Demak (2022)

Salah satu aspek pembentuk desa mandiri adalah indeks ketahanan ekonomi, semakin berkembang perekonomian desa akan menjadi indikator

bahwa desa tersebut dalam kategori desa mandiri, salah satunya adalah adanya BUM Desa. Badan Usaha Milik Desa yang selanjutnya disebut BUM Desa adalah badan hukum yang didirikan oleh desa dan/atau bersama desa-desa guna mengelola usaha, memanfaatkan aset, mengembangkan investasi dan produktivitas, menyediakan jasa pelayanan, dan/atau menyediakan jenis usaha lainnya untuk sebesar-besarnya kesejahteraan masyarakat Desa. Pada tahun 2023, jumlah keseluruhan BUM Desa di Kabupaten Demak adalah 211 BUM Desa dengan klasifikasi maju berjumlah 0 BUM Desa, berkembang 12 BUM Desa, tumbuh 77 BUM Desa dan dasar 122 BUM Desa. Jumlah BUM Desa selama empat tahun terakhir terus mengalami peningkatan secara kuantitas, namun terjadi penurunan klasifikasi pada tahun ini hal ini berdasarkan penilaian yang di dalamnya terdapat unsur kelembagaan, legalitas, unit usaha, kerja sama dan kemanfaatan. Oleh karena itu, Pemerintah Kabupaten Demak akan terus berupaya untuk meningkatkan BUM Desa baik secara kuantitas maupun kualitas yang secara langsung akan berpengaruh terhadap naiknya status desa menjadi desa mandiri. Selengkapnya jumlah dan klasifikasi BUMDES Kabupaten Demak tahun 2023:

Tabel II.51 Jumlah dan Klasifikasi BUMDES Kabupaten Demak Tahun 2023

No	Kecamatan	Jumlah Desa	Jumlah BUMDES	Klasifikasi BUMDES			
				Dasar	Tumbuh	Berkem-bang	Maju
(1)	(2)	(3)	(4)	(5)	(6)	(7)	(8)
1	Mranggen	19	19	15	4	0	0
2	Karangawen	12	12	5	5	2	0
3	Guntur	20	13	5	8	0	0
4	Sayung	20	18	12	6	0	0
5	Karangtengah	17	15	8	5	2	0
6	Wonosalam	21	17	11	6	0	0
7	Dempet	16	16	4	8	4	0
8	Gajah	18	18	6	10	2	0
9	Karanganyar	17	16	10	5	1	0
10	Mijen	15	10	5	5	0	0

11	Demak	13	12	12	0	0	0
12	Bonang	21	12	9	3	0	0
13	Wedung	20	19	12	6	1	0
14	Keboangung	14	14	9	5	0	0
Jumlah Tahun 2023		**243**	**211**	**123**	**76**	**12**	**0**
Jumlah Tahun 2022		**243**	**204**	**99**	**94**	**9**	**2**
Jumlah Tahun 2021		**243**	**191**	**111**	**73**	**7**	**0**
Jumlah Tahun 2020		**243**	**145**	**1**	**139**	**5**	**0**
Jumlah Tahun 2019		**243**	**130**	**68**	**59**	**2**	**1**

Sumber: Dinpermasdes P2KB Kab. Demak (2023)

2. Lembaga Pemberdayaan Masyarakat (LPM)

Lembaga Pemberdayaan Masyarakat (LPM) adalah lembaga kemasyarakatan yang tumbuh dan berkembang atas prakarsa masyarakat yang selanjutnya dimanfaatkan sebagai wahana partisipasi dan aspirasi masyarakat dalam proses perencanaan, pelaksanaan dan pengendalian pembangunan masyarakat. Selain merupakan lembaga yang sifatnya dari, oleh dan untuk rakyat, LPM adalah mitra pemerintah dalam proses perencanaan, pelaksanaan dan pengendalian pembangunan. Indikator jumlah kelompok binaan LPM tersebut bertujuan untuk mengetahui jumlah kelompok binaan yang telah diberikan pemberdayaan dan penguatan kapasitas oleh LPM. Rata-rata binaan LPM di Kabupaten Demak tiap tahun adalah 100%, hal ini dikarenakan adanya alokasi anggaran dari DD maupun ADD. Dengan meningkatnya Pagu Alokasi Dana Desa (ADD) dan Dana Desa memberikan stimulus yang positif bagi prestasi LPM.

Ajang kompetisi dan mengoptimalkan daya saing perlu ditumbuhkan di tengah kelembagaan sosial masyarakat. Untuk mencapai hasil pembangunan yang optimal, maka peran serta kelembagaan sosial masyarakat perlu diberi rangsangan untuk mencapai prestasi. Untuk itulah dilakukan seleksi terhadap LPM di Kabupaten Demak. Hal ini merupakan kebijakan yang sangat strategis untuk meningkatkan gerak keaktifan lembaga-lembaga tersebut.

Berdasarkan data Dinpermades P2KB, diketahui bahwa prestasi LPM di Kabupaten Demak secara memiliki kecenderungan meningkat setiap tahunnya. Berturut-turut selama lima tahun terakhir jumlah LPM berprestasi adalah 56 LPM berprestasi pada tahun 2018, 70 LPM berprestasi pada tahun 2019, 84 LPM berprestasi tahun 2020, 90 LPM berprestasi pada tahun 2021 dan 42 LPM berprestasi pada tahun 2022. Sedangkan jumlah LPM berprestasi pada tahun 2023 belum tersedia

datanya.

3. Jumlah Kelompok Binaan PKK

Keluarga sejahtera seperti tujuan awal pergerakan PKK adalah keluarga yang mampu menciptakan keselarasan, keserasian dan keseimbangan antara kemajuan lahiriah dan kepuasan batiniah serta mampu berperan dalam masyarakat berdasarkan Pancasila dan UUD 1945. Tim Penggerak PKK adalah mitra kerja pemerintah dan organisasi kemasyarakatan, yang berfungsi sebagai fasilitator, perencana, pelaksana, pengendali dan penggerak pada masing-masing jenjang untuk terlaksananya program PKK. Sampai tahun 2023 jumlah PKK konsisten dari tahun ke tahun sebanyak 249 dan semuanya aktif. Keaktifan PKK sebenarnya dapat membantu para wanita untuk meningkatkan kreativitas di berbagai bidang, yang mungkin dapat dikembangkan untuk membantu ekonomi keluarga. Keaktifan PKK didukung adanya dukungan dana dari ADD, DD dan PADes untuk kegiatan-kegiatan PKK.

4. Persentase Posyandu Aktif

Pos pelayanan terpadu (Posyandu) adalah program pemerintah untuk memberikan fasilitas kesehatan, terutama vaksinasi kepada bayi dan balita. Indikator posyandu aktif dihitung berdasarkan jumlah posyandu yang aktif dibandingkan dengan total seluruh posyandu yang ada. Berikut ini merupakan data posyandu aktif di Kabupaten Demak:

Tabel II.52 Capaian Kinerja Urusan Pemberdayaan Masyarakat dan Desa Kabupaten Demak Tahun 2019-2023

No	Indikator	Satuan	2019	2020	2021	2022	2023
(1)	(2)	(3)	(4)	(5)	(6)	(7)	(8)
1	Persentase Desa Mandiri	Angka	0,41	0,41	4,12	23,36	33,33
2	Indeks Desa Membangun	Angka	n/a	n/a	0,75	10,28	12,35
3	Jumlah kelompok binaan LPM	Kelompok	172	215	90	86	n/a
	Jumlah LPM	Kelompok	243	243	243	243	243
	Rata-rata binaan LPM	%	50,6	67,5	84,3	16,9	n/a
4	Jumlah LPM Berprestasi	Kelompok	70	84	90	42	n/a
	Jumlah LPM	Kelompok	243	243	243	243	243
	Persentase LPM	%	28,8	34,6	37,03	16,9	n/a

	Berprestasi						
5	Jumlah PKK	Unit	249	249	249	249	249
6	Jumlah PKK Aktif	%	100	100	100	100	100
7	Jumlah posyandu aktif	Unit	1.355	1.355	1.291	1.313	1.291
8	Jumlah seluruh posyandu	Unit	1.355	1.355	1.291	1.313	1.291
9	Persentase posyandu aktif	%	100	100	100	100	100

Sumber: Dinpermasdes P2KB Kab. Demak (2022)

F. Pengendalian Penduduk dan Keluarga Berencana

1. *Total Fertility Rate* (TFR)

Sasaran Pemerintah Kabupaten Demak pada urusan Pengendalian Penduduk dan Keluarga berencana adalah "Terkendalinya Pertumbuhan Penduduk" dengan indikator pengukur keberhasilan adalah TFR (*Total Fetility Rate*). TFR adalah jumlah anak yang mampu dilahirkan oleh wanita selama masa reproduksinya. Indikator TFR merupakan indikator negatif, yaitu semakin rendah angka TFR diartikan semakin membaik suatu kinerja.

Perkembangan capaian TFR di Kabupaten Demak selama lima tahun terakhir mengalami perkembangan fluktuatif, hingga tahun 2021 angka TFR mencapai 2 yang berarti hanya sekitar 2 anak yang dilahirkan perempuan selama masa reproduksinya, merupakan angka terendah sepanjang lima tahun terakhir. Kemudian meningkat kembali menjadi 2,03 pada tahun 2022. Rata-rata jumlah anak yang akan dilahirkan oleh seorang perempuan selama masa reproduksinya pada tahun 2023 turun sedikit menjadi 2,026. Meski masih berada di bawah *replacement level* tapi upaya mempertahankan TFR agar tidak meningkat lagi penting untuk dilakukan.

2. Prevalensi Peserta KB Aktif

Kabupaten Demak pada tahun 2022 telah menerima penghargaan dari Badan Kependudukan Keluarga Berencana Nasional sebagai Juara 2 Kabupaten/Kota Terbaik Nasional KB Pasca Persalinan Kelompok Target Pelayanan KB Pasca Persalinan 200-700 Akseptor pada kegiatan Pelayanan KB Serentak Sejuta Akseptor.

Berdasarkan data dari Dinpermades P2KB, bahwa prevalensi peserta KB Aktif pada tahun 2023 mengalami peningkatan capaian dari 72,82 pada

tahun 2022 menjadi 73,47. Artinya dari setiap 100 pasangan usia subur, terdapat sekitar 73 pasangan telah aktif mengikuti program KB. Salah satu kendala yang terjadi adalah tingginya perkawinan di bawah umur dan sistem pelaporan yang kurang optimal. Beberapa program pemerintah dalam rangka meningkatkan kepesertaan KB aktif di antaranya Program Pengendalian Penduduk, Program Pembinaan Keluarga Berencana dan Program Pemberdayaan & Peningkatan Keluarga Sejahtera (KS). Melalui program tersebut diharapkan mampu mengurangi jumlah pernikahan usia dini, mengendalikan pertumbuhan penduduk, mengurangi angka kelahiran dan membantu keluarga mengatur kehamilan, serta meningkatkan keterampilan dan memiliki akses yang lebih baik ke lapangan pekerjaan. Dengan terkendalinya penduduk, maka akan membantu mengurangi ketimpangan pendapatan.

Tabel II.53 Indikator Urusan Pengendalian Penduduk dan Keluarga Berencana Kabupaten Demak Tahun 2019-2023

No	Indikator	Satuan	2019	2020	2021	2022	2023
(1)	(2)	(3)	(4)	(5)	(6)	(7)	(8)
1.	*Total Fertility Rate* (TFR)	Angka	2,08	2,08	2	2,03	2,026
2.	Pertumbuhan penduduk	%	0,97	3,54	0,70	1,26	1,04
3.	Prevalensi peserta KB Aktif	Angka	74,13	79,01	79,12	72,82	72,43

Sumber: Dinpermades P2KB Kab. Demak (2022)

G. Perhubungan

Perhubungan merupakan urusan pemerintah wajib yang tidak berkaitan dengan pelayanan dasar di mana pembagian urusan untuk Pemerintah Kabupaten pada Dinas Perhubungan sebagaimana diamanatkan dalam Undang-Undang Nomor 23 Tahun 2014 tentang Pemerintah Daerah dibagi berdasarkan sub urusan Lalu Lintas dan Angkutan Jalan (LLAJ), Pelayaran, Penerbangan dan Perkeretaapian. Infrastruktur perhubungan mempunyai peran cukup penting dan sangat strategis dalam menunjang pengembangan wilayah di Kabupaten Demak yang dilakukan dengan prinsip konektivitas sistem infrastruktur yang andal agar menekan biaya logistik dan distribusi orang atau barang serta pengembangan potensi simpul transportasi untuk lebih dikembangkan sebagai penggerak utama pertumbuhan ekonomi.

1. Kinerja Lalu Lintas Kabupaten

Indikator jumlah penumpang bus menjelaskan tentang jumlah arus

penumpang angkutan umum yang masuk/keluar daerah selama 1 (satu) tahun. Dalam hal ini, data penumpang angkutan umum yang digunakan di Kabupaten Demak adalah data penumpang bus yang masuk Terminal Bintoro dan Pucanggading.

Data statistik menunjukkan adanya penurunan jumlah penumpang bus dari tahun 2019-2023. Pada tahun 2019 jumlah penumpang sebanyak 362.593 jiwa, angka ini terus menurun hingga tahun 2022, yaitu mencapai 47.342 jiwa. Tahun 2023, jumlah penumpang mulai menunjukkan peningkatan sebesar 1,46% menjadi 48.033 jiwa. Dari data yang diolah, didapatkan *load factor* (terminal Pucang Gading) yang cukup rendah yakni 2,96 persen yang mengindikasikan kapasitas tersedia untuk satu perjalanan cukup rendah. Adapun dari segi sarana transportasi berupa bus yang memiliki akses ke terminal Pucang Gading, maka jumlah bus yang masuk sebanyak 53 dan jumlah bus yang keluar sebanyak 23.

Penurunan penumpang dikarenakan kecenderungan masyarakat beralih menggunakan jasa rental kendaraan pribadi roda empat dan roda dua serta menggunakan jasa *on-line*. Melihat data arus penumpang di Kabupaten Demak dengan kecenderungan menurun, diduga saat ini bus dan angkutan umum bukanlah sebuah moda yang menarik, dikarenakan usia moda transportasi layanan umum tersebut sudah tua (lebih 20 tahun) dan waktu tunggu penumpang yang terlalu lama di terminal. Serta mudahnya masyarakat mengajukan kredit dan program pemerintah berupa kendaraan sehingga membuat minat masyarakat untuk membeli mobil atau kendaraan meningkat karena terjangkau. Berikut capaian urusan Perhubungan Kabupaten Demak:

Tabel II.54 Indikator Urusan Perhubungan Kabupaten Demak Tahun 2019-2023

No	Indikator	Satuan	2019	2020	2021	2022	2023
1.	Indeks Kepuasan Masyarakat Transportasi	Angka	86,95	85,20	87,72	88,25	90,47
2.	Kinerja lalu lintas kabupaten	Angka	0,46	0,30	0,19	0,21	0,22
3.	Jumlah penumpang bus (yang masuk terminal Bintoro)	Jiwa	187.903	47.587	33.291	32.700	33.139
4.	Jumlah penumpang bus (yang masuk terminal Pucang gading)	Jiwa	90.160	17.253	15.528	14.642	14.894

Jumlah penumpang	Jiwa	362.593	278.063	64.840	47.342	48.033

Sumber: Dinhub Kab. Demak (2023)

Upaya yang dilakukan untuk menumbuhkan ketertarikan calon penumpang yaitu mendorong pembangunan terminal tipe A oleh Kementerian Perhubungan. Pasca terbangunnya terminal tersebut diharapkan berdampak pada ketertarikan para pengusaha angkutan di Kabupaten Demak untuk mengadakan kendaraan angkutan atau peremajaan kendaraan. Selanjutnya Pembangunan terminal tipe C ke depan dengan mendasarkan potensi lokasi yang strategis yang muaranya terminal tersebut bermanfaat bagi pengusaha angkutan dan pengembangan perdagangan dalam rangka perluasan kota serta meningkatkan perekonomian dan kesejahteraan masyarakat Kabupaten Demak.

Terminal di wilayah Kabupaten Demak tipe C meliputi terminal Pucang Gading dan terminal di Kebonrojo (selesai tahun 2023 dan sedang dalam masa percobaan); terminal Bintoro merupakan terminal tipe B menjadi kewenangan Dinas Perhubungan Provinsi Jawa Tengah; serta terminal tipe A yang merupakan kewenangan Kementerian Perhubungan masih dalam proses pembangunan gedung yang direncanakan selesai pada tahun 2024. Hingga tahun 2023, perkembangan pembangunan terminal tipe A sudah pada tahap pembangunan gedung utama. Pasca terbangunnya terminal tipe A tersebut diharapkan berdampak pada ketertarikan para pengusaha angkutan umum di Kabupaten Demak. Terminal Tipe A Demak akan menjadi salah satu bangkitan dan tarikan sebagai simpul transportasi serta akan memajukan perekonomian dan mendorong kemajuan UMKM yang berada di Kabupaten Demak.

Rencana konektivitas akan ditingkatkan dengan melakukan kajian BRT Trans Jateng yang nantinya akan melayani rute Semarang – Demak – Kudus. Dinas Perhubungan Kabupaten Demak, Dinas Perhubungan Provinsi Jawa Tengah dan Balai Pengelola Transportasi Darat Kelas II Jawa Tengah akan berkoordinasi guna rencana simpul transportasi yang terkoneksi dan terintegrasi.

Rasio konektivitas Kabupaten Demak tahun 2023 mencapai 81. Konektivitas layanan transportasi Kabupaten Demak khusus BRT telah beroperasi dengan operator pelaksanaannya oleh Trans Jateng, dimana untuk rute trans Jateng yang melintasi wilayah Kabupaten Demak terletak

pada koridor 6 halte Terminal Penggaron – Terminal Godong. sementara BRT yang menuju Demak kota dan sekitarnya menunggu kajian konektivitas oleh dinas perhubungan Provinsi Jawa Tengah, Dinas Perhubungan Kabupaten Demak dan operator Trans Jateng dengan menunggu terminal tipe A beroperasi secara resmi.

Dengan adanya pembangunan Terminal Penumpang Tipe A, Rencana reaktivasi jalur kereta api sesuai dengan KM 296 Tahun 2020 tentang Perubahan Atas Keputusan Menteri Perhubungan Nomor KP 2128 Tahun 2018 tentang Rencana Induk Perkeretaapian Nasional tercantum pada wilayah Pulau Jawa termasuk wilayah Kabupaten Demak rencana reaktivasi jalur kereta tertera pada tahun >2030. Di mana di Kabupaten Demak sendiri terdapat jalur kereta non aktif sesuai dengan Arcgis Peta Jalur Kereta Api Jawa dari KAI yaitu sepanjang Jalur Sayung – Kudus dan Demak – Purwodadi (yang melalui jalur Kadilangu – Wonosalam – Dempet - Godong). Terkait kondisi jalur kereta di wilayah Kabupaten Demak dengan kondisi eksisting 93% sudah beralih fungsi atau tertutup tanah, dan terdapat beberapa titik yang sudah beralih fungsi menjadi jalan raya, dalam rencana reaktivasi rel Kereta Api di Demak akan terdapat stasiun Kereta Api yang berdekatan dengan terminal tipe A, sehingga menjadi simpul perekonomian yang strategis. Peta arcgis jalur rencana Kereta Api sebagai berikut:

Gambar II.23 Arcgis Jalur Rencana Kereta Api

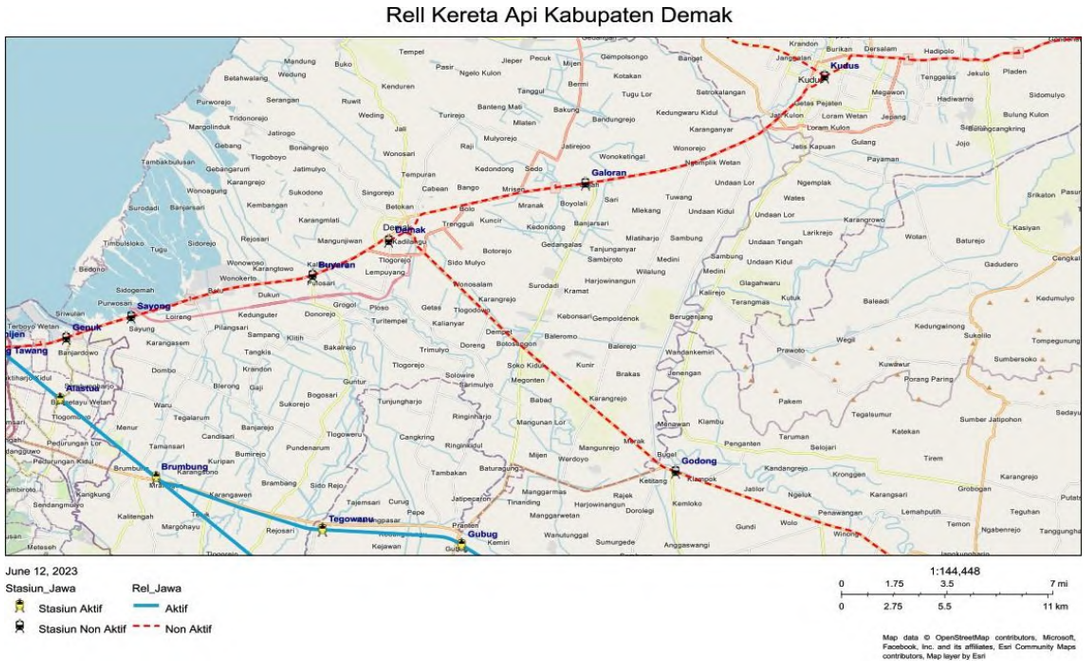

Sumber: Dinhub Kab. Demak (2022)

2. Pemasangan Rambu-Rambu Jalan

Pemasangan rambu-rambu di berbagai titik strategis dan beberapa ruas jalan, serta lingkungan permukiman penduduk sangat penting dilakukan untuk memberikan petunjuk dan mempermudah pengguna jalan dalam mencari tempat tujuan. Selain itu, rambu-rambu tersebut juga berfungsi untuk memberikan peringatan bagi pengguna jalan agar lebih waspada terhadap sesuatu yang berbahaya di ruas jalan. Setiap tahunnya, Pemerintah Kabupaten Demak berusaha untuk meningkatkan jumlah rambu- rambu yang ada di berbagai sudut kota.

Pemasangan rambu di lokasi persimpangan jalan, lokasi rawan kecelakaan dan lokasi tempat wisata dan di berbagai titik strategis serta beberapa ruas jalan, serta lingkungan permukiman penduduk sangat penting dilakukan untuk memberikan petunjuk dan mempermudah pengguna jalan dalam mencari tempat tujuan. Rambu lalu lintas merupakan salah satu wajah kota Kabupaten, semakin banyaknya rambu menunjukkan daerah lebih indah cantik dan memesona. Namun, seringnya insiden kecelakaan kendaraan yang menabrak rambu yang tidak bertanggungjawab dan gangguan pohon yang menutupinya serta banyaknya Iklan/MMT/Baliho yang merusak pemandangan menjadi salah satu kendala.

Dalam mendukung pelaksanaan prioritas keselamatan transportasi jalan, Kabupaten Demak berupaya meningkatkan keselamatan transportasi darat melalui beberapa langkah pelaksanaan kegiatan, seperti pengadaan dan pemasangan marka jalan, pemasangan alat penerangan jalan (AJP) dan fasilitas keselamatan perlengkapan jalan, pemantauan CCTV serta penindakan kendaraan barang.

Pemenuhan pemasangan marka jalan guna mengatur lalu lintas dan memperingatkan pengguna jalan ketika sedang berlalu lintas. selain berfungsi untuk mengatur lalu lintas, marka jalan juga dapat memperindah dan mempercantik kawasan perkotaan. Pemasangan marka jalan di prioritaskan pada pusat keramaian (bangkitan/tarikan) seperti rumah sakit, sekolah, pasar dan perkantoran. Marka jalan mampu menurunkan kecelakaan lalu lintas dan pengguna jalan terjamin keamanan, kenyamanan serta keselamatannya. Hingga tahun 2023, jumlah marka jalan yang terpasang telah mencapai 100 persen dengan

jumlah 1.018,17 meter persegi.

Alat Penerangan Jalan adalah lampu penerangan jalan yang berfungsi untuk memberikan penerangan pada ruang lalu lintas terutama pada waktu malam hari. Dengan adanya pemasangan lampu penerangan jalan diharapkan penumbuhan dan kemajuan sektor ekonomi Kabupaten Demak semakin baik, serta pengguna jalan terjamin keamanan, kenyamanan dan keselamatan serta dapat menurunkan nilai atau angka kecelakaan lalu lintas angkutan jalan, total pengadaan dan pemasangan Alat Penerangan Jalan Tahun Anggaran 2023 adalah 64 unit yang tersebar di ruas jalan batas kota Demak Trengguli – batas kota Kudus sebanyak 20 unit, ruas jalan Botosiman – Balerejo – Luwuk sebanyak 28 unit, dan ruas jalan Pecuk Mijen sebanyak 16 unit.

Dalam pemenuhan fasilitas keselamatan perlengkapan jalan wilayah Kabupaten Demak telah melaksanakan koordinasi teknis bidang Fasilitas Keselamatan Perlengkapan Jalan kepada Kementerian Perhubungan melalui Balai Pengelola Transportasi Darat Kelas II Jawa Tengah dan Dinas Perhubungan Pemerintah Provinsi Jawa Tengah. Upaya Pemasangan Fasilitas Keselamatan Perlengkapan Jalan mampu menjamin keamanan, kenyamanan dan keselamatan. Sebagai Kawasan industri, fasilitas keselamatan perlengkapan jalan diharapkan mampu mengembangkan konektivitas sektor perekonomian.

Peningkatan keselamatan tidak hanya dalam fasilitas keselamatan perlengkapan jalan, melainkan kendaraan yang berkeselamatan. Oleh karena itu, Kabupaten Demak melakukan pengujian kendaraan bermotor guna mengetahui kendaraan layak jalan. Berikut capaian persentase kendaraan bermotor yang sudah melakukan pengujian:

Gambar II.24 Jumlah Kendaraan Uji Kabupaten Demak Tahun 2023

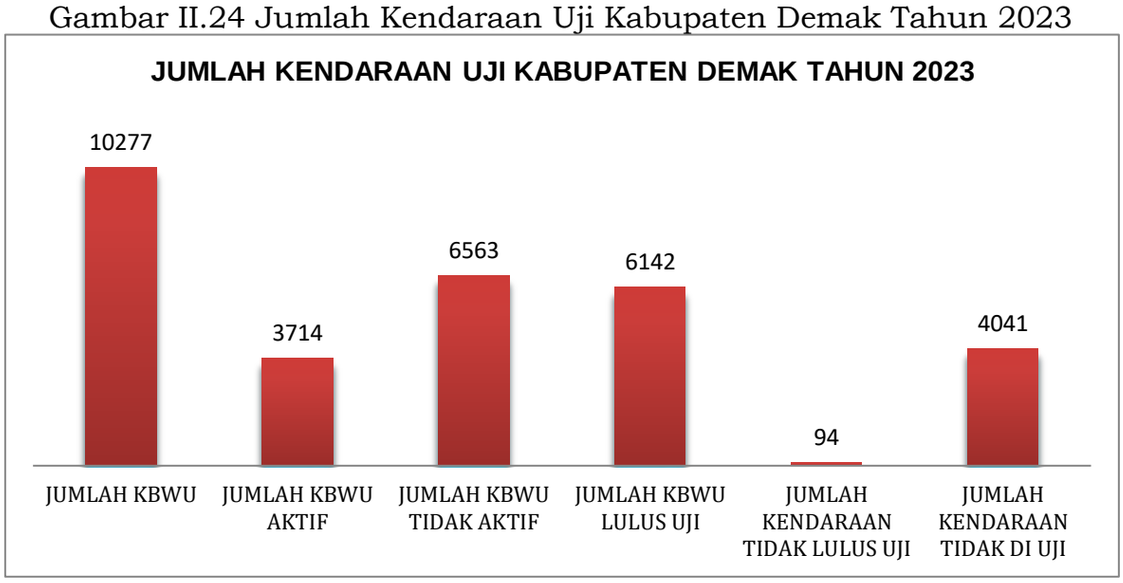

Sumber: Dinhub Kab. Demak (2023)

Melihat presentasi diagram di atas, diketahui jumlah kendaraan yang sudah melakukan pengujian dan dinyatakan laik jalan sebesar 6.142 Kendaraan.

Tabel II. 55 Pemasangan Rambu-Rambu di Kabupaten Demak Tahun 2019-2023

No	Indikator	Satuan	2019	2020	2021	2022	2023
1.	Jumlah Rambu-Rambu	Unit	844	910	1.110	1.200	1.281
2.	Jumlah rambu- rambu yang harusnya tersedia	Unit	945	1.068	1.268	1.368	1.468
3.	Persentase Pemasangan Rambu-rambu	%	89,21	93,13	87.53	87,71	87,26

Sumber: Dinhub Kab. Demak (2023)

3. Rasio Panjang Jalan per Jumlah Kendaraan

Pada tahun 2018 sampai dengan 2019, terjadi kecenderungan peningkatan jumlah kendaraan, hal ini diindikasikan karena meningkatnya kepemilikan kendaraan menyusul adanya program LCGC atau mobil *low budget*, sehingga membuat minat masyarakat untuk membeli mobil meningkat. Pada tahun 2021, jumlah kendaraan yang melintas di jalan mengalami penurunan karena adanya pandemi Covid-19, masyarakat lebih mementingkan kebutuhan pokoknya.

Semakin bertambahnya jumlah kendaraan dengan tidak diiringi dengan penambahan luas atau lebar jalan tentunya akan semakin membuat kemacetan semakin marak. Pertumbuhan jumlah kendaraan yang paling banyak adalah kendaraan pribadi, terutama roda dua yang harganya lebih terjangkau, irit bahan bakar, dan dapat melewati ruas-ruas jalan yang sempit. Jika hal ini terus dibiarkan maka akan semakin memperparah kemacetan yang sering terjadi terutama di beberapa ruas jalan utama pada saat jam-jam sibuk.

Tabel II.56 Rasio Panjang Jalan per Jumlah Kendaraan di Kabupaten Demak Tahun 2019-2023

No	Indikator	Satuan	2019	2020	2021	2022	2023
1.	Panjang jalan	Km	426,51	426,51	426,51	853,52	n/a
2.	Jumlah kendaraan	Unit	563.077	454.781	494.381	678.232	n/a
3.	Rasio panjang jalan dengan	Rasio	0,001	0,001	0,001	0,001	n/a

	jumlah kendaraan						

Sumber: Dinhub Kab. Demak (2022)

Perkembangan rasio panjang jalan per jumlah kendaraan mengalami kondisi berfluktuatif, hingga tahun 2022 persentase rasio panjang jelan sebesar 0,001. Terjadi penambahan jumlah kendaraan pada tahun 2022. Untuk data tahun 2023 masih belum tersedia.

H. Komunikasi dan Informatika

Sebagai kabupaten penerima penghargaan dari Kementerian Komunikasi dan Informatika Republik Indonesia sebagai *Smart Living* Gerakan Menuju *Smart City* dalam Seminar dan pameran gerakan menuju smart city pada tahun 2022, keterbukaan informasi dan layanan komunikasi terus dipertahankan oleh Kabupaten Demak. Penghargaan dari Gubernur Jawa Tengah kepada Kabupaten Demak sebagai Kabupaten Informatif juga diberikan karena telah mengimplementasikan keterbukaan di daerah dengan level tertinggi (informatif).

Berdasarkan peraturan Presiden Nomor 95 tahun 2018 tentang Sistem Pemerintahan Berbasis Elektronik (SPBE) dan Menteri Pendayagunaan Aparatur Negara dan Reformasi Birokrasi (Menpan RB) telah mengeluarkan Permenpan RB Nomor 59 tahun 2020 tentang pemantauan dan evaluasi SPBE. Termasuk penerapan Sistem Manajemen SPBE. Tujuannya adalah untuk mewujudkan tata kelola pemerintahan yang bersih, efektif, transparan, dan akuntabel serta memberikan pelayanan publik yang berkualitas dan terpercaya.

Pada tahun 2021, Pemerintah Kabupaten Demak mendapatkan nilai indeks Sistem Pemerintahan Berbasis Elektronik (SPBE) tertinggi ketiga se-Jawa Tengah, dengan perolehan nilai 3,74. Semakin matang nilai indeks SPBE menunjukkan semakin tinggi dalam penerapan tata kelola sistem pemerintahan berbasis elektronik sehingga dapat memberikan pelayanan teknologi informasi baik secara internal maupun eksternal kepada masyarakat luas menjadi lebih optimal (cepat, mudah dan murah).

Indeks SPBE menggambarkan tingkat kematangan (maturity level) pelaksanaan sistem pemerintahan berbasis elektronik yang dilaksanakan oleh pemerintah daerah berdasarkan penilaian dari Kemenpan RB. Penilaian SPBE pada tahun 2022 tidak dilakukan. Penilaian SPBE 2021 mengacu pada Permenpan RB No. 59 Tahun 2020 Tentang Pemantauan dan Evaluasi SPBE. Struktur penilaian tingkat kematangan SPBE terdiri

dari:

a. Domain: kebijakan SPBE, tata kelola SPBE, domain Manajemen SPBE dan Layanan SPBE;
b. Aspek;
c. Indikator, dalam PerMenPANRB No. 59 Tahun 2020 ada 4 indikator semula 37 indikator sehingga ada perubahan penambahan 10 indikator.

Seperti yang telah ditargetkan pada tahun 2021 akhir RPJMD nilai indeks 4.00 diturunkan menjadi 3.00 yang semula ditargetkan 4.00 dengan domain manajemen jumlah indikator 37. Pada akhir Desember 2021 telah diumumkan hasil penilaian evaluasi SPBE oleh Kementerian PANRB, untuk Kabupaten Demak memperoleh nilai indeks SPBE 3,19 dengan kategori Baik. (106.33 persen). Adanya Sistem Pemerintahan Berbasis Elektronik (SPBE) dapat mempercepat peningkatan keterpaduan dan efisiensi dalam melaksanakan SPBE di dalam dan antar instansi pemerintah. Dengan SPBE akan mewujudkan tata kelola pemerintahan yang bersih, efektif, transparan, akuntabel, dan juga berkinerja tinggi. Maka dari itu Indeks SPBE menjadi pilihan indikator kinerja utama Kabupaten Demak.

Pada tahun 2021 berdasarkan Surat Keputusan Menteri PAN dan RB Nomor 1503 Tahun 2021 tanggal 29 Desember 2021 tentang l Hasil Evaluasi SPBE pada Kementerian, Lembaga, dan Pemerintah Daerah tahun 2021, disebutkan pada lampirannya bahwa Kabupaten Demak peringkat 3 tingkat Jawa Tengah setelah Kabupaten Semarang dan Kendal dengan predikat Baik. Nilai Indeks Sistem Pemerintahan Berbasis Elektronik (SPBE) tahun 2021 sebesar 3,19 dan realisasi tahun 2020 sama dengan tahun 2019 karena tahun 2020 tidak dilakukan evaluasi oleh Kemenpan dan RB. Hal tersebut menunjukkan adanya tren menurun. Jika dibandingkan dengan Indeks SPBE rata-rata nasional hanya sebesar 2,18 maka target Indeks SPBE Kabupaten Demak melampaui Indeks SPBE rata-rata Nasional (Kemenpan – RB). Pada tahun 2020 Kemenpan dan RB tidak melakukan penilaian di Demak, sehingga sebagai acuan adalah nilai indeks hasil penilaian yang dilakukan Kementerian PAN-RB, tahun 2021. Angka indeks SPBE sebesar 3,19 dari skala 5, yakni : Domain Kebijakan SPBE, Domain Tata Kelola SPBE, Domain Manajemen SPBE dan Domain Layanan SPBE.

SPBE menggambarkan tingkat kematangan *(Maturity level)* pelaksanaan sistem pemerintahan berbasis elektronik yang dilaksanakan oleh pemerintah daerah. Dengan diterapkannya SPBE, maka akan meningkatkan kualitas pelayanan publik. Penilaian dilakukan satu tahun sekali oleh Kementrian Pendayagunaan Aparatur Negara dan Reformasi Birokrasi (Menpan-RB) di tahun ke 2 ini tetap melakukan upaya perbaikan-perbaikan dibidang TIK dan penerapan dalam implementasi *e- Government*.

Dilihat dari ranking secara Nasional maupun Regional Provinsi Jawa Tengah, Indeks SPBE Pemerintah Kabupaten Demak tahun 2021 masih berada pada urutan 3 besar di Tingkat Provinsi Jateng dan urutan 14 besar Kabupaten Kota se-Indonesia dengan katagori "Baik". Beberapa hal yang secara nasional menyebabkan Indeks SPBE mengalami penyesuaian yaitu:

a. Terjadi penambahan domain pada indikator SPBE tahun 2021 yang semula 37 indikator menjadi 47 indikator. (penambahan 10 indikator). Penambahan indikator tersebut tidak memungkinkan Pemerintah Kabupaten dapat segera melakukan penyesuaian karena masih menunggu regulasi di Tingkat Pusat.
b. Muncul Keputusan Menteri PAN RB nomor 962 tahun 2021 yang terbit di bulan Mei 2021, sebagai penjabaran dari PermenPAN RB nomor 59 tahun 2020. Pemerintah Daerah tidak dapat melakukan upaya perbaikan dalam waktu segera, karena anggaran sudah berjalan.

Beberapa upaya yang dilakukan untuk meningkatkan nilai SPBE Kabupaten Demak antara lain:

a. Menjalankan rekomendasi Laporan Hasil Evaluasi, SPBE. Indeks SPBE tahun 2021 dari KemenPAN RB
b. pada tahun 2022 telah melakukan review Peta Rencana SPBE, berikut dengan Arsitektur SPBE yang telah disesuaikan dengan Arsitektur nasional berdasarkan Perpres nomor 132 tahun 2022, tentang arsitektur sistem pemerintahan berbasis elektronik nasional, meliputi:
   - domain arsitektur proses bisnis;
   - domain arsitektur data dan Informasi;
   - domain arsitektur infrastruktur SPBE;
   - domain arsitektur aplikasi SPBE;

- domain arsitektur keamanan SPBE; dan
- domain arsitektur layanan SPBE.

c. Memanfaatkan fasilitasi pendampingan konsultasi/ pelaksanaan SPBE Daerah oleh KemenPAN RB yang telah dilakukan pada:

Masih ditemukan permasalahan pada pelaksanaan peningkatan indeks SPBE di antaranya:

a. Belum adanya kesepahaman bagi Perangkat daerah dalam menerapkan/implementasi SPBE;
b. Kurang adanya perhatian Perangkat Daerah dalam mendukung pemenuhan data dukung SPBE;
c. Belum dilakukannya sosialisasi yang melibatkan seluruh kepala Perangkat Daerah sebagai representasi rapat Tim Koordinasi SPBE

Berikut selengkapnya capaian layanan telekomunikasi dan informatika:

Tabel II. 57 Cakupan Layanan Telekomunikasi dan Informatika Kabupaten Demak Tahun 2019-2023

No	Indikator	Satuan	2019	2020	2021	2022	2023
1.	Indeks SPBE	Angka	n/a	3,74	3,19	3,19	n/a
2	Indeks Layanan SPBE	Angka	n/a	n/a	3,85	3,85	n/a
3.	Indeks tata kelola SPBE	Angka	n/a	n/a	3,10	3,10	n/a

Sumber: Dinkominfo Kab. Demak (2022)

I. Koperasi, Usaha Kecil, dan Menengah

1. Usaha Kecil dan Menengah

Sejalan dengan Misi 3 Kabupaten Demak yaitu mendorong pertumbuhan ekonomi berbasis potensi lokal, membuka lapangan kerja, mengurangi kemiskinan dan pengangguran. Dinas Perdagangan, Koperasi, Usaha Kecil dan Menengah Kabupaten Demak di tahun 2023 telah berupaya memulihkan perekonomian seperti memberikan pelatihan start-up bagi wirausaha muda, gerakan *One Village One Product* (OVOP), dan sebagainya.

Tahun 2023 merupakan tahun di mana semua sektor-sektor mulai bangkit kembali untuk memulihkan perekonomian khususnya perekonomian Kabupaten Demak, seluruh UMKM di Kabupaten Demak mengalami kenaikan omset penjualan sebesar Rp9.700.380.276.668,. Sedangkan seluruh UMKM di Kabupaten Demak mengalami kenaikan aset sebesar Rp5.858.850.512.691,-

Adapun data jumlah UMKM di Kabupaten Demak mengalami peningkatan dari tahun ke tahun. Pada tahun 2019 sebanyak 30.363 unit, pada tahun 2020 sebanyak 31.144 unit sedangkan pada tahun 2021 sebanyak 31.886 unit. Pada tahun 2022 sebanyak 33.402 unit, tahun 2023 semester II Sebanyak 34.419 Unit. Hal ini berdampak positif dalam usaha pemerintah daerah dalam menumbuhkan wirausaha baru dan ekonomi kreatif di masyarakat.

Dengan tumbuh dan berkembangnya UMKM, sendi-sendi perekonomian dan taraf hidup keluarga juga meningkat. Adapun faktor yang memengaruhi pertumbuhan UMKM adalah semangat dan kesadaran masyarakat Kabupaten Demak untuk berwirausaha, kemudahan akses permodalan dan akses jaringan pemasaran, pendampingan (permodalan, pemasaran dan *branding*), fasilitasi percepatan ijin usaha mikro dan usaha kecil, dan program Bela-Beli Produk UMKM. Selain itu, dengan adanya kemajuan teknologi dan luasnya *e-commerce* menjadi salah satu peluang baru bagi wirausaha untuk memasarkan produk secara *online*.

2. Koperasi

Koperasi Kabupaten Demak ikut berperan aktif dalam mendukung perkembangan perekonomian dan berfungsi sebagai salah satu sarana perekonomian untuk meningkatkan kesejahteraan masyarakat, khususnya masyarakat kalangan menengah ke bawah. Masih bertahan dan eksis koperasi di Kabupaten Demak karena adanya langkah-langkah strategis yang ditempuh di antaranya pendekatan secara personal dan intens terhadap anggota koperasinya, menurunkan jasa simpan dan pinjam, memberikan kelonggaran waktu, dan melakukan rescheduling.

Perkembangan koperasi di Kabupaten Demak mengalami fluktuasi, pada tahun 2022 jumlah koperasi berjumlah 573 unit dan meningkat pada tahun 2023 jumlah koperasi meningkat menjadi sebanyak 577 unit. Jumlah koperasi terbesar masih terkonsentrasi pada daerah - daerah yang memiliki dinamika perekonomian yang relatif lebih baik. Faktor yang mendukung berkembangnya koperasi di antaranya adanya kesadaran dan keinginan masyarakat untuk mendirikan koperasi guna menambah pendapatan.

Berikut Capaian Kinerja Urusan Koperasi dan UMKM Kabupaten Demak Tahun 2019-2023:

Tabel II. 58 Capaian Kinerja Urusan Koperasi dan UMKM Kabupaten Demak Tahun 2019-2023

No	Indikator	Satuan	2019	2020	2021	2022	2023
1.	Persentase UMKM yang Naik Skala Usaha	%	0,41	2,51	2,33	1,84	3,69
2.	Jumlah usaha mikro dan kecil	unit	29.961	30.742	31.484	32.476	34.017
3.	Jumlah Usaha Kecil dan Menengah	Unit	3.608	4.166	4.263	4.913	5.086
4.	Persentase Peningkatan Omset UKM	%	1,25	0,07	0,10	0,35	3,06
5.	Jumlah Koperasi Aktif	Unit	576	580	588	573	577
6.	Jumlah Seluruh Koperasi	Unit	674	678	687	669	673
7.	Persentase Koperasi Aktif	%	85,46	85,54	85,59	85,65	85,74
8.	Persentase Peningkatan Koperasi berkualitas	%	1,76	0,87	0,86	1,99	2,78

Sumber: Dindagkop UKM Kab. Demak (2023)

J. Penanaman Modal

1. Jumlah Investor dan Jumlah Nilai Investasi Berskala Nasional (PMDN/PMA)

Penanaman modal merupakan salah satu sumber biaya pembangunan yang potensial di suatu wilayah. Dengan adanya penanaman modal berskala nasional, baik yang berasal dari dalam negeri maupun luar negeri diharapkan mampu memaksimalkan potensi-potensi perekonomian wilayah dan mampu menstimulasi perkembangan pada sektor-sektor lainnya. Penanaman modal yang ada di Kabupaten Demak banyak diarahkan pada sektor industri manufaktur dan perdagangan besar serta eceran; transportasi dan pergudangan; informasi dan komunikasi; dan lain sebagainya.

Berdasarkan data DPM PTSP, jumlah investor PMDN dan PMA selama kurun waktu lima tahun (2019-2023) mengalami perkembangan fluktuatif. Total jumlah investor pada tahun 2019 sebanyak 344 investor, menjadi 440 investor di tahun 2023. Meningkatnya jumlah investor pada tahun 2018 hingga 2022 dikarenakan antara lain adanya kemudahan pelayanan perizinan yang semakin baik dengan perizinan *online*. Semakin meningkatnya investor PMDN dan PMA diharapkan mampu memberi stimulus dan mendukung perekonomian di Kabupaten Demak, seperti pembukaan lapangan pekerjaan baru, meningkatkan SDM dan juga teknologi.

Pada tahun 2022 jumlah investor di Kabupaten Demak mengalami penurunan, hal ini diakibatkan adanya kekhawatiran calon investor terhadap kondisi Kabupaten Demak khususnya pada kawasan industri yang terdampak rob, begitu pun dengan jumlah UMK yang lebih tinggi dari kabupaten sekitar menjadi penyebab para investor berpikir ulang untuk menanamkan modalnya di Kabupaten Demak. Meskipun demikian, terjadi peningkatan jumlah investor lebih dari tiga kali lipat di tahun 2023.

Pemerintah Kabupaten Demak sudah mendorong investor-investor baru untuk masuk ke Kawasan Industri Jatengland yang berlokasi di Jl. Raya Semarang – Demak KM 14,7 Desa Batu, Kecamatan Karangtengah, Kabupaten Demak. Kawasan Industri Jatengland juga telah melakukan revisi luasan PKKPR darat untuk perluasan lahan. Pada tahun 2024, Kawasan Industri Jatengland sudah tercatat 15 *tenant* yang sedang operasional, dan tambahan perusahaan PMA dari Tiongkok telah melakukan MoU untuk masuk di Kawasan Industri.

Untuk penanggulangan rob, sedang dibangun jalan tol dengan sistem kolam retensi yang rencananya akan terealisasi selesai pada tahun 2027, diharapkan membantu mengatasi rob di kawasan pesisir Demak khususnya Sayung dan Karangtengah. Selanjutnya ketersedian tanah urugan galian C berada di daerah Kecamatan Mranggen dan Rowosari Semarang sebagai mitigasi atau inventarisasi masalah untuk RTRW Kabupaten Demak, dimana ke depannya digunakan bagi perusahaan yang akan melakukan pengembangan atau perluasan.

Tingkat Pertumbuhan Investasi (PMTB) di Kabupaten Demak pada tahun 2022 sebesar 3,39 persen. Realisasi tahun 2022 mengalami perlambatan dari tahun sebelumnya, di mana realisasi tahun 2021 sebesar 3,98 persen dan kembali meningkat pada tahun 2023 sebesar 7,90.

2. Rasio Daya Serap Tenaga Kerja di PMDN/PMA

Pertumbuhan jumlah perusahaan maupun nilai investasi PMA dan PMDN diharapkan memberikan efek yang positif terhadap perekonomian penduduk. Salah satu efek positif tersebut dapat dilihat dari segi peningkatan rasio daya serap tenaga kerja. Indikator ini dihitung dengan membagi jumlah tenaga kerja dengan jumlah perusahaan yang ada. Jumlah tenaga kerja yang terserap pada tahun 2022 mengalami penurunan dibandingkan dengan tahun 2021 yaitu sebanyak 5.928 jiwa. Akan tetapi pada tahun 2023 mengalami peningkatan lebih dari 3 kali lipat menjadi 18.582 jiwa. Pada tahun 2022 pencatatan database tenaga kerja

menggunakan data yang telah dirilis oleh BKPM-RI, tidak lagi memasukkan data dari OSS.

Pemerintah Kabupaten Demak terus berupaya menciptakan iklim investasi yang kondusif dan bersahabat dengan mengurangi hambatan-hambatan yang dapat menurunkan performa investasi, seperti mempermudah birokrasi dan adanya regulasi yang jelas. Menurunkan gangguan trantibum linmas dapat meningkatkan rasa aman dan nyaman bagi masyarakat dan investor. Meningkatkan kesadaran masyarakat terhadap kerukunan antar umat beragama dapat memperkuat ketahanan ekonomi, sosial, dan budaya. Ketahanan ekonomi dapat membantu meningkatkan PMTB dengan menciptakan lingkungan bisnis yang stabil dan dapat menarik investor untuk melakukan investasi di wilayah tersebut. Ketahanan sosial dapat meningkatkan kepercayaan masyarakat terhadap keamanan dan stabilitas wilayah, yang dapat memberikan kepastian bagi investor dalam melakukan investasi. Sementara itu, ketahanan budaya dapat membantu meningkatkan daya tarik wilayah sebagai tujuan wisata atau sebagai tempat berinvestasi yang menarik bagi perusahaan yang ingin memasarkan produk atau layanannya kepada masyarakat lokal.

Berikut secara lengkap capaian kinerja penanaman modal Kabupaten Demak:

Tabel II.59 Capaian Kinerja Pada Urusan Penanaman Modal Kabupaten Demak Tahun 2019-2023

No	Indikator	Satuan	2019	2020	2021	2022	2023
1	Indeks Kepuasan Masyarakat terhadap Perizinan Penanaman Modal	Angka	95,76	85	87,86	88,28	90,52
2	Rata - rata lama pengurusan perizinan berusaha	hari	n/a	3	3	3	3
3	Jumlah realisasi proyek PMDN dan PMA	proyek	224	419	573	519	1.676
4	Persentase Peningkatan Investasi	%	915,46	-55,55	-5,32	-43,4	13,38
5	Tingkat Pertumbuhan Investasi (PMTB)	%	5,54	9,77	3,98	2,65	7,90
6	Investor	Investor	225	291	445	437	1.477

No	Indikator	Satuan	2019	2020	2021	2022	2023
	PMDN						
7	Investor PMA	Investor	119	128	128	82	199
8	Total Investor	Investor	344	419	537	519	1.676
9	PMDN	Juta Rp	12.672.683,94	4.710.907,77	5.383.912,15	2.495.472,80	2.315.260,50
10	PMA	Juta Rp	330.897,89	1.069.324,22	88.569,39	602.150,67	1.196.824,18
	Total	Juta Rp	13.003.581,83	5.780.231,99	5.472.481,54	3.097.623,47	3.512.084,68
Penanaman Modal Asing (PMA)							
1	Tenaga Kerja	Jiwa	10.599	5.178	1.649	318	4.999
2	Perusahaan	Unit	119	154	128	82	199
3	Rasio Daya Serap Tenaga Kerja	Rasio	89,07	33,62	12,88	3,88	25,12
Penanam Modal Dalam Negeri (PMDN)							
1	Tenaga Kerja	Jiwa	20.859	20.590	35.565	5.610	13.583
2	Perusahaan	Unit	225	639	445	437	1.477
3	Rasio Daya Serap Tenaga Kerja	Rasio	92,7	32,22	79,92	12,84	9,20
Jumlah Daya Serap Tenaga Kerja							
1	Tenaga Kerja	Jiwa	31.458	25.768	37.214	5.928	18.582
2	Perusahaan	Unit	344	793	537	519	1.676
Total Rasio Daya Serap Tenaga Kerja			91,4	32,49	64,95	11,42	11,09

Sumber: DPM PTSP Kab. Demak (2024)

K. Kepemudaan dan Olah Raga

1. Organisasi Pemuda yang Aktif

Pemberdayaan pemuda bertujuan membangkitkan potensi dan peran aktif, sehingga pengakuan positif dari masyarakat akan meningkatkan kedewasaan, harga diri, menghindarkan mereka dari masa krisis identitas dan perasaan tak berguna serta memacu perkembangan pola pikir yang positif (pengembangan jiwa kepemimpinan, penguasaan keterampilan, dan kerja sama dalam aksi-aksi sosial merupakan kematangan mental). Pemuda didorong untuk melakukan hal yang bermakna dalam pelayanan masyarakat, pencegahan dan penyalahgunaan obat terlarang dan perilaku berisiko di samping peningkatan hubungan sosial yang positif dan partisipatif serta keterlibatan dalam komunitas di bidang sosio-ekonomi dan politik.

Berdasarkan capaian kinerja di bidang pemuda dan olahraga, dapat dilihat bahwa jumlah organisasi pemuda aktif tiap tahun meningkat. Pada tahun 2019, jumlah organisasi pemuda aktif berjumlah 1.206 meningkat mencapai 1.405 organisasi di tahun 2023. Meningkatnya jumlah organisasi pemuda yang aktif karena adanya berbagai kegiatan kepemudaan/kepramukaan dengan melibatkan stakeholder terkait mulai dari Pemprov, Pemkab, Camat dan organisasi kepemudaan/kepramukaan,

serta adanya bantuan atau hibah baik kepada Kwarcab maupun KNPI.

Pada tahun 2023 tingkat partisipasi pemuda dalam organisasi kepemudaan dan organisasi sosial kemasyarakatan mencapai 29,77 persen dan persentase peningkatan partisipasi pemuda dalam organisasi mencapai 32,6 persen. Indikator tersebut merupakan indikator pada RPJMD tahun 2021-2026, sehingga belum bisa menampilkan data dari 2019-2021.

2. Wirausaha Muda

Generasi muda menjadi salah satu unsur utama penggerak kewirausahaan karena Indonesia memiliki porsi penduduk usia muda yang besar. Wirausaha adalah seseorang yang memiliki keberanian mengelola usaha secara mandiri menggunakan segala sumber daya yang ia miliki. Dengan demikian, bisa pula disebutkan bahwa wirausaha ini adalah orang-orang yang berani dalam menghadapi segala risiko dalam usahanya. Beberapa upaya perlu dilakukan untuk terus meningkatkan semangat wirausaha muda, sehingga ke depan dapat lahir wirausaha-wirausaha muda yang memiliki keberanian dalam mengambil keputusan dan risiko, mempunyai daya kreasi dan inovasi yang tinggi, memiliki pemikiran jangka panjang, kemauan untuk bekerja keras serta memiliki kepemimpinan yang kuat. Wirausaha memiliki manfaat ganda, selain dapat menciptakan lapangan kerja bagi dirinya sendiri, juga dapat menjadi lapangan pekerjaan bagi masyarakat lain.

Perkembangan jaman pada dunia usaha seperti market place menjadi peluang besar bagi pemula untuk memulai bisnis dengan mudah. Dengan banyaknya akses tersebut memberikan pangsa pasar yang lebih luas. Pemerintah Daerah dalam rangka meningkatkan wirausaha muda memberikan pelatihan dan bantuan alat/bahan untuk berwirausaha. Saat ini, jumlah wirausaha muda mengalami peningkatan dari tahun 2022 sebanyak 935 jiwa dan meningkat menjadi 985 jiwa di tahun 2023. Artinya kesadaran berwirausaha dan semangat berwirausaha pada kelompok usaha muda semakin tinggi setiap tahunnya.

Pada tahun 2023 tingkat partisipasi pemuda dalam kegiatan ekonomi mandiri mencapai 26,3 persen dan pertumbuhan wirausaha muda mencapai 15,5 persen. Pemerintah akan terus berupaya meningkatkan capaian tersebut. Meningkatnya jumlah kelompok usaha muda dikarenakan adanya kegiatan kelompok usaha pemuda produktif baik dari Dinpora Kabupaten Demak, maupun dari Pemerintah Provinsi

Jawa Tengah. Demikian juga adanya pelatihan-pelatihan yang diupayakan Pemerintah Kabupaten Demak yang dengan sasarannya adalah kelompok pemuda, dengan tujuan mampu meningkatkan semangat berwirausaha dan kualitas sumber daya pemuda.

3. Prestasi Keolahragaan

Atlet berprestasi adalah atlet yang berhasil menjuarai kejuaraan tingkat nasional maupun internasional. Dalam kurun waktu lima tahun terakhir, rasio prestasi atlet meningkat pada tahun 2023 yaitu mencapai 47,81 atlet yang berhasil memenangkan kejuaraan baik tingkat nasional maupun internasional. Ini artinya hampir 50% atlet yang dikirimkan untuk mengikuti pertandingan berhasil meraih prestasi.

Sedangkan atlet yang berhasil mendapatkan gelar juara tingkat nasional maupun internasional ditahun 2023 sebanyak 17 orang. Capaian ini mengalami penurunan jika dibandingkan dengan angka tahun lalu yang mencapai 32 orang. Begitu pula dengan jumlah prestasi cabang olahraga yang dimenangkan pada tahun 2022 sebanyak 35 kejuaraan namun menurun di tahun 2023 menjadi 25 kejuaraan. Saat ini, dukungan Pemerintah dalam membangun SDM dengan kualitas kesehatan jasmani dan rohani adalah dengan menyediakan *sport center* yang representatif bagi masyarakat Kabupaten Demak.

Secara rinci, berikut capaian kinerja daerah urusan kepemudaan dan olahraga:

Tabel II. 60 Capaian Kinerja Urusan Kepemudaan dan Olahraga Kabupaten Demak Tahun 2019-2023

No	Indikator	Satuan	2019	2020	2021	2022	2023
1.	Rasio prestasi olahraga di tingkat provinsi, nasional dan internasional terhadap nomor kejuaraan yang diikuti	Angka	180	42,32	53,5	47,69	47,81
2.	Tingkat partisipasi pemuda dalam kegiatan ekonomi mandiri	%	n/a	n/a	n/a	26,26	26,3
3.	Pertumbuhan wirausaha muda	%	n/a	n/a	n/a	13,79	15,5
4.	Tingkat partisipasi pemuda dalam organisasi kepemudaan dan organisasi sosial kemasyarakatan	%	n/a	n/a	n/a	29,77	29,77
5.	Persentase peningkatan partisipasi pemuda dalam	%	n/a	n/a	n/a	32,6	32,6

No	Indikator	Satuan	2019	2020	2021	2022	2023
	organisasi kepemudaan						
6.	Jumlah Organisasi pemuda aktif	Organisasi	1.206	1.229	1.302	1.405	1405
7.	Jumlah seluruh organisasi pemuda	Organisasi	1.418	1.418	1.418	1.850	1675
8.	Persentase organisasi pemuda aktif	%	85	87,4	91,8	92	94
9.	Jumlah wirausaha muda	Jiwa	773	810	870	935	985
10.	Jumlah seluruh wirausaha	Jiwa	32.499	31.144	32.122	72.579	77.710
11.	Persentase wirausaha muda	%	2,5	2,6	2,7	2,8	3,15
12.	Jumlah atlet yang memenangi kejuaraan tingkat apanasional dan internasional dalam satu tahun	Jiwa	41	0	11	32	17
13.	Jumlah prestasi cabang olahraga yang dimenangkan dalam satu tahun	Kejuaraan	17	0	12	35	25

Sumber: Dinpora Kab. Demak (2023)

L. Statistik

Statistik merupakan basis data yang diperlukan untuk perencanaan daerah. Tentunya semua bentuk perencanaan akan bertolak dari kondisi statistik pembangunan yang disajikan ke dalam data yang terstruktur. Oleh karena itu, semestinya data statistik dapat terinformasikan secara progresif. Permasalahan yang dihadapi dalam urusan statistik adalah masih ada bias data karena perbedaan sumber data dan ketersediaan data yang belum dapat disajikan tepat waktu. Meskipun demikian, Pemerintah Kabupaten Demak secara terus menerus berusaha memperbaiki tata kelola basis data diawali dengan terbitnya Peraturan Bupati Nomor 12 Tahun 2020 tentang Pengelolaan Satu Data Indonesia (SDI) Tingkat Kabupaten Demak. Salah satu tujuan SDI adalah data dapat dibagipakaikan dan dipertanggungjawabkan.

Untuk memenuhi prinsip SDI tersebut, Dinas Komunikasi dan Informatika Kabupaten Demak selaku walidata SDI menyebarluaskan data sektoral yang telah dilakukan proses verifikasi melalui website dan permintaan data melalui surat. Adapun rekapitulasi permintaan data sektoral dari tahun 2019 hingga 2023 sejumlah 19 Data tersebut digunakan untuk kepentingan pemenuhan data di beberapa perangkat daerah.

Pembangunan Statistik pada tahun 2023 dilaksanakan melalui penyusunan data statistik sektoral ekonomi dan infrastruktur serta sektor sosial, politik, hukum dan hak asasi manusia untuk mendukung penyusunan perencanaan, pelaksanaan, pengendalian dan evaluasi pembangunan daerah serta dalam rangka mendukung keterbukaan informasi publik. Permasalahan utama dalam pembangunan statistik adalah bahwa pemanfaatan data untuk pengambilan kebijakan di bidang perencanaan dan pelaksanaan pembangunan daerah belum optimal. Hal tersebut disebabkan data untuk pengambilan kebijakan di bidang pembangunan belum ada standarisasi baku dan letaknya masih tersebar di beberapa Perangkat Daerah dan instansi vertikal sehingga belum semuanya terintegrasi dalam suatu sistem data pembangunan secara nasional maupun daerah. Oleh karena itu perlu diupayakan adanya keterpaduan data dalam sebuah sistem data pembangunan daerah yang dapat dimanfaatkan sebagai basis data pembangunan yang valid dan *up to date*, serta adanya koordinasi dan kerjasama yang baik antara Organisasi Perangkat Daerah dan instansi vertikal dengan Walidata dan Pembina Data.

Untuk meningkatkan ketersediaan data dan informasi pembangunan sebagai bahan penyusunan perencanaan, pelaksanaan, pengendalian dan evaluasi pembangunan daerah serta sesuai amanat Peraturan Presiden No 39 Tahun 2019 tentang Satu Data Indonesia, Pemerintah Kabupaten Demak telah mengembangkan program Pengelolaan Satu Data Indonesia Tingkat Kabupaten Demak dengan Peraturan Bupati Nomor 12 Tahun 2020. Peraturan tersebut sebagai acuan dalam Pembangunan di Kabupaten Demak melalui kegiatan pengumpulan, pengolahan dan integrasi data statistik sektoral Perangkat Daerah di Kabupaten Demak melalui portal www.satudata.demakkab.go.id yang mudah di akses oleh masyarakat, perguruan tinggi dan stakeholder pembangunan.

Salah satu contoh pemanfaatan data statistik sektoral adalah penyusunan Buku Kabupaten Demak Dalam Angka yang dirilis oleh BPS Kabupaten Demak, selain itu data yang sudah terkumpul juga menjadi database untuk Aplikasi SEDEB (*Super Executive Demak Data Base*). Berikut capaian kinerja urusan statistik Kabupaten Demak:

Tabel II. 61 Capaian Kinerja Urusan Statistik Kabupaten Demak Tahun 2019-2023

No	Indikator	Satuan	2019	2020	2021	2022	2023
1.	Tingkat ketersediaan sistem data dan statistik yang terintegrasi	%	100	100	100	100	100
2.	Ketersediaan Buku Demak dalam Angka	Ada	Ada	Ada	Ada	Ada	Ada

Sumber: Dinkominfo & BPS Kab. Demak (2023)

Saat ini, beberapa portal informasi data yang dikelola oleh pemerintah Kabupaten Demak di antaranya:

a. Satu data Indonesia, dapat diakses melalui laman http://satudata.demakkab.go.id/. Merupakan portal Satu Data Indonesia Kab. Demak yang memiliki beberapa menu sesuai dengan jenis data yang ada di Kab. Demak seperti Data sektoral, data geospasial, data prioritas, data pilah gender, dan lain sebagainya;
b. SEDEB (Super Exekutif Demak Data Base) dapat diakses melalui laman http://sedeb.demakkab.go.id/. Merupakan dasboard analisis data yang dapat digunakan oleh pimpinan sebagai bahan pertimbangan pengambilan kebijakan pembangunan daerah;
c. Open Data dapat diakses melalui https://data.demakkab.go.id/ merupakan portal data berbasis CKAN yang terintegrasi dengan portal data nasional;
d. http://demakkab.ina-sdi.or.id/ merupakan portal data geospasial yang terintegrasi dengan portal data nasional (BIG).

Secara umum permasalahan yang dihadapi dalam pelaksanaan pembangunan urusan statistik adalah:

a. Belum optimalnya pemanfaatan data untuk bahan penyusunan perencanaan pelaksanaan, pengendalian dan evaluasi pembangunan Daerah;
b. Belum adanya daftar data prioritas yang telah disepakati dalam forum Satu Data Demak;
c. Data sektoral belum dilengkapi dengan metadata;
d. Metadata data sektoral belum semua didaftarkan dalam aplikasi OMAE;
e. Data sektoral belum didaftarkan dalam aplikasi ROMANTIK untuk mendapatkan rekomendasi data statistik oleh BPS;
f. Keterbatasan SDM yang mempunyai kompetensi dalam

penyusunan, pengolahan dan analisis data statisitik sektoral;

g. Forum Satu Data Demak belum berjalan secara optimal dalam menentukan data prioritas di Kabupaten Demak.

M. Persandian

Tabel II. 62 Capaian Kinerja Urusan Persandian Kabupaten Demak Tahun 2019-2023

No	Indikator	Satuan	2019	2020	2021	2022	2023
1.	Indeks Keamanan Informasi	Angka	n/a	n/a	n/a	2,00	3.5
2	Jumlah perangkat daerah yang telah menggunakan sandi dalam komunikasi antar perangkat daerah	PD	1	41	41	1	41
3.	Jumlah total perangkat daerah	PD	41	41	41	41	41
4.	Persentase Perangkat Daerah yang telah menggunakan sandi dalam komunikasi Perangkat daerah	%	2.44	100	100	2.44	100

Sumber: Dinkominfo Kab. Demak (2023)

Urusan pemerintahan bidang persandian sesuai dengan Undang-Undang Nomor 23 Tahun 2014 tentang Pemerintahan Daerah merupakan urusan pemerintahan wajib yang tidak berkaitan dengan pelayanan dasar yang merupakan kewenangan pemerintah daerah.

Pada era digital saat ini keamanan informasi memegang peran yang sangat penting, salah satunya dalam lingkup pemerintah. Pemanfaatan sandi dalam komunikasi Perangkat Daerah diharapkan dapat meminimalisir ancaman atau hal–hal yang tidak diinginkan seperti penyadapan ataupun interupsi dari suatu informasi.

Berdasarkan tabel di atas, persentase perangkat daerah yang telah menggunakan sandi dalam komunikasi antar perangkat daerah pada tahun 2019-2021 sebesar 2,44 % dari 41 perangkat paerah. Namun kondisi tersebut mengalami penuruan yang sangat signifikan di tahun 2022. Kondisi tersebut meningkat dan konsisten hingga tahun 2023 seluruh perangkat daerah menggunakan sandi dalam komunikasi perangkat daerah. Artinya, perangkat daerah sudah sepenuhnya memahami pentingnya keamanan informasi.

N. Kebudayaan

1. Penyelenggaraan Festival Seni dan Budaya

Kabupaten Demak merupakan kabupaten dengan peninggalan sejarah budaya yang termasyhur di Nusantara. Sebagai pusat penyebaran Agama Islam pada masa lalu, Kabupaten Demak yang dahulu merupakan wilayah Kerajaan Demak memiliki banyak warisan seni dan budaya. Dalam upaya pelestarian warisan budaya, diselenggarakan pertunjukan pertunjukan seni dan budaya.

Penurunan yang sangat tajam terjadi pada tahun 2020 yang hanya mengadakan 20 festival seni dan budaya, kemudian disusul pada tahun 2021 sampai dengan tahun 2023 hanya menyelenggarakan 5 festival seni dan budaya. Hal ini terjadi akibat diberlakukannya pembatasan penyelenggaraan kegiatan akibat pandemi Covid-19 agar tidak menimbulkan kerumunan. Penyelenggaraan pertunjukan seni budaya kemudian mulai dialihkan menggunakan media elektronik dan *online* seperti *Youtube* ataupun bekerja sama dengan TVRI.

Sementara itu, gedung untuk menyalurkan ekspresi kesenian di Kabupaten Demak masih terbatas. Sampai dengan tahun 2019, Pemerintah Kabupaten Demak tidak memiliki gedung kesenian, kemudian pada tahun 2020 panggung kesenian yang berlokasi di kawasan Tembiring berhasil dibangun. Dengan adanya panggung kesenian, harapannya akan lebih banyak seniman yang bermunculan dan mengekspresikan karya-karyanya.

2. Benda, Situs dan Kawasan Cagar Budaya yang Dilestarikan

Benda, situs dan kawasan cagar budaya merupakan peninggalan sejarah yang harus dilestarikan. Benda, situs dan kawasan cagar budaya berguna untuk pembelajaran bagi generasi penerus agar tidak lupa pada sejarah dan budaya bangsa. Berdasarkan data di bawah ini, persentase benda, situs dan kawasan cagar budaya yang dilestarikan di Kabupaten Demak mengalami kenaikan.

Obyek Benda/Bangunan Cagar Budaya (BCB), selain memiliki kedudukan penting sebagai bukti-bukti yang berperan sebagai pengkonstruksi sejarah, juga memiliki potensi yang besar sebagai obyek wisata budaya dan sejarah. Untuk menjaga pelestarian benda, situs dan kawasan cagar budaya, Pemerintah Kabupaten Demak juga membeli benda bersejarah yang masih berada di tangan perorangan atau dimiliki secara pribadi oleh masyarakat secara bertahap setiap tahunnya. Jumlah benda situs dan kawasan cagar budaya yang dimiliki Kabupaten Demak selama lima tahun terakhir 2018-2022 mengalami peningkatan. Pada tahun 2023

persentase koleksi benda, situs dan kawasan cagar budaya yang dilestarikan hanya 40 persen. Dengan demikian, tantangan ke depan adalah peningkatan upaya perlindungan, pengembangan, dan pemanfaatan warisan budaya (benda, bangunan, situs, dan kawasan cagar budaya) dan nilai-nilai sejarah, dalam meningkatkan kesejahteraan masyarakat. Berikut capaian kinerja urusan kebudayaan Kabupaten Demak:

Tabel II. 63 Capaian Kinerja Urusan Kebudayaan Kabupaten Demak Tahun 2019-2023

No	Indikator	Satuan	2019	2020	2021	2022	2023
1.	Persentase peningkatan pelestarian warisan budaya	%	n/a	n/a	n/a	20,00	40
2.	Persentase peningkatan penyelenggaraan event kebudayaan	%	n/a	n/a	n/a	n/a	2
3.	Persentase Benda, Situs dan Kawasan Cagar Budaya yang dilestarikan	%	n/a	n/a	n/a	n/a	40
4.	Persentase peningkatan kunjuang Museum	%	n/a	n/a	n/a	n/a	40

Sumber: Dindikbud Kab. Demak (2022)

3. Kelompok Kesenian, Cagar Budaya, Warisan Budaya Tak Benda (WBTB) dan Objek Pemajuan Kebudayaan (OPK)

Dalam rangka mendukung Indeks Pembangunan Kebudayaan (IPK), pengembangan kelompok kesenian, cagar budaya, Warisan Budaya Tak Benda (WBTB) dan Objek Pemajuan Kebudayaan (OPK). Berikut data kelompok kesenian, cagar budaya, warisan budaya tak benda (WBTB) dan objek pemajuan kebudayaan (OPK) di Kabupaten Demak:

Tabel II. Kelompok Kesenian, Cagar Budaya, Warisan Budaya Tak Benda (WBTB) dan Objek Pemajuan Kebudayaan (OPK) di Kabupaten Demak Tahun 2019-2023

URUSAN KEBUDAYAAN	TAHUN				
	2019	2020	2021	2022	2023
Data Kelompok Kesenian	-	-	-	503	-
Cagar Budaya	201	201	201	201	201
Warisan Budaya Tak Benda (WBTB)	1	1	1	1	1
Objek Pemajuan Kebudayaan	129	129	129	129	129

Sumber: Dindikbud Kab. Demak (2024)

Pembangunan pada urusan wajib kebudayaan diarahkan pada pembentukan karakteristik masyarakat yang berbudi luhur melalui :

1. Pengembangan dan pelestarian potensi budaya lokal yang adi luhung;

2. Mencegah masuknya budaya lain yang negatif atau yang tidak sesuai dengan budaya lokal;
3. Memberi ruang gerak untuk berkreasi dan berinovasi dalam pengembangan kesenian lokal;
4. Arah kebijakan program dan kegiatan pada bidang Kebudayaan Kabupaten Demak dalam mendukung urusan wajib kebudayaan pada Tahun 2023 dengan menitik beratkan pada pengembangan seni dan budaya.

A. Perpustakaan

1. Indeks Pembangunan Literasi Masyarakat

Indeks pembangunan literasi masyarakat adalah pengukuran terhadap usaha yang dilaksanakan oleh pemerintah daerah (tingkat provinsi dan kabupaten/kota) dalam membina dan mengembangkan perpustakaan sebagai wahana belajar sepanjang hayat untuk mencapai budaya literasi masyarakat. Perpustakaan sebagai institusi layanan publik yang wajib memberikan layanan perpustakaan pada masyarakat, upaya membangun kualitas manusia budaya literasi perlu dijadikan fondasi yang kokoh bagi terwujudnya masyarakat berkualitas dan sejahtera. Literasi adalah bentuk *cognitive skill* memampukan manusia untuk mengidentifikasi, mengerti, memahami dan mencipta yang diperoleh dari kegiatan membaca yang kemudian ditransformasikan dalam kegiatan yang produktif yang memberikan manfaat sosial, ekonomi, dan kesejahteraan. Dinas Perpustakaan dan Kearsipan Kabupaten Demak sebagai *leading sector* pengembangan dan pembinaan dan kegemaran membaca diamanatkan untuk menjalankan sejumlah program terkait dengan pengembangan budaya literasi.

Nilai indeks pembangunan literasi masyarakat pada tahun 2022 adalah 77,12 atau meningkat 14,56 dari tahun 2021 (62,56). Namun menurun di tahun 2023 dengan indeks sebesar 50,8. Data series pada tahun 2018-2020 tidak bisa ditampilkan dikarenakan indikator tersebut belum muncul pada tahun tersebut. Meningkatnya angka indeks pembangunan literasi masyarakat tidak terlepas dari upaya pemerintah Kabupaten Demak, antara lain: membuat taman baca integratif, mengadakan lomba minat baca (lomba pengunjung dan peminjaman tergiat), mengadakan *event* pameran buku murah, bangun gerakan giat membaca (melalui inklusi sosial), membentuk forum dan komunitas literasi

dan mengadakan kegiatan inklusi sosial (seperti: pelatihan menulis, pelatihan membuat kue nastar, lomba menggambar, pelatihan sulam pita, membatik dan pelatihan *make up*. Kegiatan inklusi sosial yang diselenggarakan oleh Dinperpusar Kabupaten Demak merupakan salah satu program unggulan Bupati.

Literasi dapat meningkatkan pengetahuan, memperluas wawasan dan memperoleh informasi baru dengan harapan mampu diaplikasikan pada kehidupan sehari-hari. Dalam rangka menumbuh kembangkan budaya literasi, saat ini Dinperpusar telah melakukan kerja sama dengan perangkat daerah, di antaranya: Dindikbud mengenai peningkatan minat baca masyarakat melalui Taman Baca Masyarakat; dengan Dinpermades P2KB mengenai peningkatan sumber daya ekonomi masyarakat desa melalui program transformasi perpustakaan berbasis inklusi sosial dan peningkatan kualitas pengelola perpustakaan desa serta dengan Dindagkop UKM mengenai pelatihan keterampilan usaha.

2. Nilai Tingkat Kegemaran Membaca Masyarakat

Nilai kegemaran membaca masyarakat adalah tingkat perilaku atau kebiasaan masyarakat dalam memperoleh pengetahuan dan informasi dari berbagai bentuk media yang dapat dilakukan secara mandiri oleh pemerintah daerah dalam jangka waktu tertentu. Pentingnya budaya kegemaran membaca bagi masyarakat adalah tolok ukur masyarakat berpengetahuan (literat) maka, pembudayaan kegemaran membaca terus didorong dan diupayakan secara berkelanjutan melalui keluarga, satuan pendidikan, dan masyarakat sesuai dengan pasal 48 UU Perpustakaan No 43 Tahun 2007 metodologi yang digunakan adalah metode survei dengan pengukuran dimensi utama adalah frekuensi membaca, durasi membaca dan jumlah buku yang dibaca. Perpustakaan sebagai lembaga keilmuan memiliki tanggung jawab moral untuk ikut serta dalam upaya mencerdaskan kehidupan bangsa melalui koleksi bahan informasi dan fasilitas yang dikelolanya. Dalam hal ini perlu adanya usaha untuk menumbuhkan kesadaran berinformasi dan pembelajaran sepanjang hayat untuk meningkatkan taraf hidup mereka. Untuk menjaga kelestarian, pengembangan dan penyebaran kekayaan intelektual, maka masyarakat juga perlu memahami adanya kewajiban terhadap perpustakaan. Kewajiban itu antara lain menjaga kelestarian koleksi, menyimpan, merawat, menjaga sumberdaya perpustakaan dan mentaati peraturan yang diberlakukan perpustakaan.

Informasi yang disediakan perpustakaan hendaknya berpotensi diperlukan masyarakat untuk mencari solusi permasalah yang dihadapi. Teknologi tepat guna dan kesejahteraan masayarakat adalah subjek yang dipandang sesuai untuk menentukan prioritas pengadaan bahan pustaka. Pengembangan koleksi perpustakaan perlu diupayakan keseimbangan antara informasi lokal dan global. Teknologi informasi merupakan salah satu perangkat pendukung layanan perpustakaan, untuk itu penerapannya perlu pertimbangan ekonomis dan strategis.

Dalam meningkatkan minat baca masyarakat, Pemerintah Kabupaten Demak memiliki program perpustakaan keliling dan meminjamkan buku secara gratis, mengadakan pameran buku, lomba tentang menulis buku, menyediakan taman pojok baca di pusat keramaian masyarakat, dan melaksanakan layanan perpustakaan pada kegiatan CFD di hari minggu.

3. Jumlah Pengunjung Perpustakaan per Tahun

Keberadaan sebuah perpustakaan tidak terlepas dari pengunjungnya. Untuk itulah pengunjung perlu dimonitor sehingga dapat diketahui animo pengunjung dari waktu ke waktu. Indikator jumlah pengunjung perpustakaan per tahun menunjukkan banyaknya pemakai perpustakaan yang berkunjung ke perpustakaan untuk mencari bahan pustaka dalam kurun waktu satu tahun. Jumlah pengunjung perpustakaan dihitung berdasarkan pengunjung yang mengisi daftar kehadiran atau berdasar data yang diperoleh melalui sistem pendataan pengunjung.

Pada tahun 2021 jumlah pengunjung perpustakaan sebanyak 165.462 orang, angka tersebut meningkat sekitar 3 persen dari capaian tahun 2021 sebanyak 160.692 orang. Jika dibandingkan dengan pengunjung pada tahun 2019 sebanyak 160.771 jiwa, diartikan bahwa pengunjung perpustakaan kembali normal akibat adanya pembatasan kegiatan guna mencegah penyebaran Covid 19. Dalam rangka meningkatkan pelayanan perpustakaan kabupaten Demak, Dinperpusar berupaya meningkatkan sarana prasarana gedung perpustakaan di antaranya fasilitas umum, penambahan buku bacaan, fasilitas ramah anak dan ramah disabilitas. Maka dari itu, di tahun 2023 jumlah pengunjung perpustakaan mencapai 235.130 orang.

4. Koleksi Buku yang tersedia di Perpustakaan Daerah

Koleksi judul buku dan jumlah buku di perpustakaan memiliki pengaruh besar terhadap jumlah pengunjung perpustakaan. Banyaknya variasi judul buku dan jumlah buku yang dikoleksi perpustakaan akan menimbulkan ketertarikan bagi masyarakat Kabupaten Demak untuk berkunjung mencari bahan pustaka. Koleksi judul buku yang tersedia di Perpustakaan Kabupaten Demak terus mengalami peningkatan jumlah. Hal ini mengindikasikan adanya tren yang baik dalam penyediaan jumlah koleksi judul buku dan jumlah buku di perpustakaan. Kenaikan jumlah buku maupun judul buku dikarenakan adanya penambahan yang berasal dari pengadaan yang dilakukan pihak perpustakaan daerah maupun dari hibah yang didapat dari pusat maupun sumber lainnya. Peningkatan jumlah koleksi judul yang berangsur meningkat dari waktu ke waktu menandakan bahwa ada upaya untuk merespon perkembangan, sedangkan penambahan koleksi buku (jumlah eksemplar) merupakan upaya untuk meningkatkan aksesibilitas. Terdapat kenaikan jumlah koleksi buku di perpustakaan di tahun 2023 yaitu sejumlah 58.611 ekslempar.

4. Jumlah Pustakawan, Tenaga Teknis, dan Penilai yang Memiliki Sertifikat

Dalam hal tata kelola perpustakaan, dibutuhkan petugas perpustakaan yang andal dan dapat mengatur segala kepentingan dan kebutuhan perpustakaan supaya dapat berjalan dengan baik dan sebagaimana mestinya. Salah satu hal yang dapat mengindikasikan kompetensi petugas perpustakaan adalah dengan melihat jumlah pustakawan, tenaga teknis, dan penilai yang bersertifikat. Data terkait keseluruhan tenaga teknis dan penilai dalam hal ini dikategorikan bersertifikat diambil dari jumlah tenaga teknis dan penilai yang memiliki latar belakang pendidikan perpustakaan dan telah mengikuti uji kompetensi tenaga teknis pustakawan. Kabupaten Demak baru memiliki dua orang pustakawan yang bersertifikat pada tahun 2023. Jumlah ini dinilai sangat kurang dalam mengelola perpustakaan dan koleksi pustaka yang ada di Kabupaten Demak. Di tahun 2023 jumlah seluruh pustakawan tenaga teknis dan penilai meningkat pesar sebesar 4 kali lipat disbanding dengan tahun sebelumnya. Selengkapnya capaian kinerja urusan perpustakaan Kabupaten Demak tahun 2019-2023:

Tabel II. 64 Capaian Kinerja Urusan Perpustakaan di Kabupaten Demak Tahun 2019-2023

No	Indikator	Satuan	2019	2020	2021	2022	2023
1	Indeks Pembangunan Literasi Masyarakat	Angka	n/a	n/a	62,56	77,12	50,8
2	Nilai Tingkat Kegemaran Membaca Masyarakat	Angka	n/a	n/a	52,76	55,62	66,72
3	Jumlah Pengunjung	Jiwa	160.771	96.375	160.692	165.462	235.130
4	Rata-rata jumlah pengunjung	Jiwa	440	264	440	547,89	653
5	Jumlah koleksi judul buku yang tersedia di perpustakaan daerah	Judul	43.265	46.511	47.540	56.803	58.611
6	Jumlah koleksi jumlah buku yang tersedia di perpustakaan	Eksemplar	62.365	64.341	65.511	67.387	69.324
7	Jumlah pustakawan bersertifikat	Orang	2	2	2	2	2
8	Jumlah seluruh pustakawan tenaga teknis dan penilai	Orang	2	2	2	5	8
9	Persentase pustakawan, tenaga teknis, dan penilai bersertifikat	%	100	100	100	40	25

Sumber: Dinperpusar Kab. Demak (2023)

B. Kearsipan

Persentase Perangkat Daerah yang mengelola arsip secara baku secara umum tujuan kearsipan adalah untuk menjamin keselamatan bahan pertanggungjawaban nasional tentang rencana, pelaksanaan dan penyelenggaraan keredupan kebangsaan, serta untuk menyediakan bahan pertanggung jawaban tersebut bagi kegiatan pemerintah. Pengelolaan arsip secara baku sangat penting dilakukan agar dokumen yang ada terjamin keamanannya dan memudahkan apabila suatu saat membutuhkan arsip dokumen. Pengelolaan arsip terkadang masih dilakukan tanpa pedoman dan perlakuan yang baku. Hal tersebut yang mengakibatkan kegiatan kearsipan membutuhkan pedoman yang baku.

Tingkat penerapan pengelolaan arsip secara baku setiap tahun menunjukan peningkatan dan penurunan dari tahun 2019-2023. Terlihat bahwa tingkat penerapan pengelolaan arsip secara baku di Kabupaten Demak mencapai angka 100 persen pada tahun 2022, atau keseluruhan perangkat daerah telah menerapkan pengelolaan arsip. Namun di tahun

2023 mengalami penurunan hingga 90,24% Artinya, pembinaan dan pengawasan tentang kearsipan yang disosialisasikan kepada setiap perangkat daerah belum berhasil meningkatkan penerapan pengelolaan arsip secara baku di Kabupaten Demak.

1. Peningkatan SDM Pengelola Kearsipan

Pengelola kearsipan dilakukan oleh arsiparis. Arsiparis merupakan SDM kearsipan yang secara teknis melakukan kegiatan pengelolaan kearsipan baik statis maupun dinamis dan melakukan pembinaan. Arsiparis dituntut untuk selalu profesional sehingga kemampuan dan kualitas senantiasa selalu ditingkatkan melalui kegiatan sertifikasi.

Berdasarkan data Dinperpusar, terlihat bahwa kegiatan peningkatan kualitas SDM pengelola kearsipan di Kabupaten Demak mengalami kenaikan dua kali dalam satu tahun. Kondisi ini perlu ditingkatkan di masa yang akan datang untuk menjamin kualitas tata kelola kearsipan baik di tingkat pemerintah daerah maupun di tingkat perangkat daerah.

Tabel II. 65 Jumlah Perangkat Daerah yang telah Menerapkan Arsip Secara Baku di Kabupaten Demak Tahun 2019-2023

No	Indikator	Satuan	2019	2020	2021	2022	2023
1.	Nilai Hasil Pengawasan Kearsipan	Angka	78	85	77,76	63,45	77,56
2.	Persentase Perangkat Daerah yang menerapkan arsip secara baku	%	87,8	88,1	90,48	100	90,24
3.	Jumlah OPD yang telah menerapkan arsip secara baku	Unit	36	37	38	41	37
4.	Jumlah OPD	Unit	41	41	42	41	42
5.	Persentase pengelolaan arsip secara baku	%	87,8	88,1	90,48	100	90,24
6.	Jumlah kegiatan peningkatan SDM pengelola kearsipan	Kali	2	1	1	1	2

Sumber: Dinperpusar Kab. Demak (2023)

2.1.3.3. Fokus Layanan Urusan Pilihan

A. Pariwisata

Indikator yang dapat digunakan untuk melihat keberhasilan sektor pariwisata dalam mendongkrak perekonomian Kabupaten Demak adalah dengan melihat perkembangan jumlah kunjungan wisatawan dan kontribusi sektor pariwisata terhadap PAD Kabupaten Demak.

1. PAD Sektor Pariwisata

Besaran PAD sektor pariwisata juga menggambarkan kontribusi sektor pariwisata untuk Pendapatan Asli Daerah (PAD) secara umum. PAD sektor pariwisata bisa berupa pajak dan retribusi pada obyek pariwisata di wilayah Kabupaten Demak. PAD sektor pariwisata pada lima tahun terakhir mengalami fluktuasi dengan kecenderungan positif, di tahun 2019 persentase PAD yang dihasilkan dari sektor pariwisata mencapai lebih dari 2 milyar rupiah, namun pada tahun 2020 dan 2021 mengalami penurunan persentase PAD dari sektor pariwisata akibat pandemi Covid 19.

Pertumbuhan PAD Sektor Pariwisata pada triwulan II tahun 2023 tidak seprogresif tahun 2022. Tren kunjungan wisatawan melonjak pada tahun 2022 pasca pandemi, sementara tahun 2023 kembali normal. Dapat diartikan adanya peningkatan yang signifikan dari titik terendah di tahun 2020 dengan realisasi -72,1% yang disebabkan oleh pemberlakukan PPKM pada masa Pandemi Covid -19 sehingga semua destinasi wisata tutup. Tahun 2022 PAD sektor pariwisata tumbuh 42,32%. Faktor-faktor yang mempengaruhi peningkatan yang luar biasa yaitu:

a. Euforia masyarakat untuk berwisata/berziarah Pasca pandemi covid 19, sudah tidak ada pembatasan sehingga masyarakat bebas bepergian;
b. Geliat kepariwisataa mulai bangkit kembali, pelaku ekonomi kreatif kembali dapat beraktifitas, pelaku usaha kepariwisataan kembali beroperasional, masyarakat kembali mencari hiburan setelah sekian lama harus tetap diam di rumah, tidak dapat beraktivitas dengan bebas.

Pada tahun 2023 PAD Sektor Pariwisata tumbuh namun tidak seprogresif tahun 2022 yaitu naik sebesar 25%. Faktor yang memengaruhi melambatnya pertumbuhan di tahun 2023 di antaranya:

a. Turunnya Euforia masyarakat untuk berwisata/berziarah setelah berakhirnya Pandemi Covid-19, berbeda dengan tahun 2022 yang merupakan tahun pertama Indonesia bebas dari Covid-19.
b. Aktivitas Masyarakat sudah Kembali normal, ritme hidup sudah kembali seperti sebelum Covid-19. Tidak ada pembatasan -pembatasan kegiatan Masyarakat (PPKM) sehingga tidak ada yang dikhawatirkan dengan waktu, sehingga masyarakat menjadwalkan kebutuhan wisata dengan wajar, lebih stabil, tidak meledak ledak seperti tahun 2022.

2. Kunjungan Wisata

Saat ini, Pemerintah Kabupaten Demak berupaya meningkatkan

lama kunjungan wisatawan. Mengingat destinasi wisata unggulan di Kabupaten Demak yang berupa wisata religi, maka sebagian besar pengunjung memiliki perilaku yang sangat ekonomis dan hanya berkunjung untuk melakukan ritual keagamaan. Hal ini menyebabkan belum optimalnya pendapatan pada sektor pariwisata. Kunjungan wisatawan diharapkan mampu meningkatkan PAD sektor pariwisata, dukungan pemerintah saat ini asalah dengan memperluas promosi diberbagai media (media sosial, Media Online, Media Cetak, dan leaflet), pengembangan aplikasi SIPARTALI (Sistem Informasi Pariwisata Kota Wali), penataan dan pemenuhan sarpras yang representatif dan menarik. Peran desa wisata juga diperlukan untuk mendukung pariwisata di Kabupaten Demak.

Kepariwisataan merupakan sektor yang dapat mendatangkan devisa bagi daerah apabila sektor ini dikembangkan dengan baik. Bagaimana prospek kepariwisataan dalam mendukung perekonomian daerah dapat dilihat dari jumlah pengunjung obyek wisata yang dari tahun ke tahun mengalami peningkatan. Empat obyek wisata utama di Kabupaten Demak yang banyak mendatangkan devisa bagi daerah, yaitu obyek wisata Masjid Agung Demak, Makam Sunan Kalijaga Kadilangu, Pantai Morosari, dan Pantai Glagah Wangi (Istambul)

Wisata lainnya yang sedang dikembangkan Kabupaten Demak di antaranya:

a. Wisata Buatan yaitu Taman Ria di Desa Katonsari Demak; Kolam Renang Polaris di Desa Botorejo Wonosalam; Waterboom Niagara di Jl. Bhayangkara Baru Demak; dan DeGeGa di Mijen;
b. Wisata Bahari yang terdiri dari 6 (enam) lokasi yaitu Pantai Morosari (rumah makan apung, wisata mangrove dan makam Syekh Mudzakir) Kec. Sayung; Pantai Istambul Kec. Karangtengah; Mangrove Morodemak Kec. Bonang; Mangrove Babalan Kec. Wedung; Mangrove dan Pantai Onggojoyo Kec. Wedung; Ekowisata Reduksi Kedungmutih Kec.Wedung; dan Bedono Bangkit Kec. Sayung;
c. Agrowisata yaitu Jambu Blimbing Betokan Kec.Demak.
d. Wisata Edukasi yaitu Penangkaran Tyto Alba Tlogoweru Kec. Guntur dan Rumah 30. Pintar Berahan Wetan Kec. Wedung;
e. Wisata Alam lainnya yaitu Rowo Tanjung Jatirogo Kec. Bonang

dan Taman Kalituntang Kec. Demak.

Desa Wisata juga dikembangakan oleh Kabupaten Demak, di antaranya:

a. Desa Wisata Tlogoweru, Kec. Guntur
b. Desa Wisata Candisari, Kec. Mranggen
c. Desa Wisata Jragung, Kec. Jragung
d. Desa Wisata Istambul, Kec. Karangtengah
e. Desa Wisata Bedono, Kec. Sayung
f. Desa Wisata Morosari, Kec. Sayung
g. Desa Wisata Bremi, Kec. Mijen
h. Desa Wisata Bungo, Kec. Wedung
i. Desa Wisata Jatirogo, Kec. Bonang
j. Desa Wisata Wonosari, Kec. Bonang
k. Desa Wisata Karangmlati, Kec. Demak
l. Desa Wisata Boyolali, Kec. Gajah

Menurut informasi dari Dinas Pariwisata Kabupaten Demak, selama tahun 2023 tercatat 2.785.034 orang yang mengunjungi obyek wisata, naik drastis dibandingkan 3 tahun sebelumnya. Berikut secara lengkap perkembangan kunjungan wisata Kabupaten Demak:

Tabel II. 66 Kunjungan Wisata Di Kabupaten Demak

Tahun 2019-2023

No	Obyek Wisata	Pengunjung (Orang)				
		2019	2020	2021	2022	2023
1	Masjid Agung Demak	750.235	166.478	134.593	521.617	797.301
2	Makam Sunan Kalijaga	1.033.170	252.535	267.298	946.730	1.261.801
3	Morosari	17.574	15.632	8.349	10.613	3.137
4	Taman Ria	46.527	18.628	11.362	13.240	-
5	Wisata Tambakbulusan	67.436	92.585	36.139	43.170	26.316
6	Morodemak	4.925	6.900	8.050	448	1.527
7	Makam Syech Mudzakir	54.200	33.500	34.000	132.500	43.508
8	Bungo	4.620	5.950	6.000	2.726	-
9	Onggojoyo	3.225	3.500	3.497	-	5.000
10	Kedungmutih	2.950	-	-	1.950	-
11	Wisata reduksi Kedungmutih	220.372	43.250	41.500	4.723	1.230

No	Obyek Wisata	Pengunjung (Orang)				
		2019	2020	2021	2022	2023
12	Grebeg Besar	231.000	-	-	15.000	50.460
13	Haul Raden Fatah	880.000	-	-	8.000	20.200
14	Haul Akbar Demak	675.000	-	-	10.050	24.500
15	Malam Jumat Kliwon	22.500	-	15.000	-	29.867
16	Rowo Tanjung	8.000	31.400	32.500	15.330	8.220
17	Prajurit 40an	5.000	-	-	29.000	41.800
18	Iring-iringan Tumpeng 9	1.500	-	-	9.000	16.900
19	Wisata Edukasi Tlogoweru	1.000	2.600	2.800	817	341
20	Wisata Edukasi Pendopo	10.650	1.500	-	-	-
21	Karnaval Panjang Jimat	2.500	-	-	-	
22	Haul Kanjeng Sunan Kalijaga	1.500	-	-	-	3.654
23	Haul Girikusumo	3.475	-	-	15.800	12.613
24	Haflah Khotmil Qur'an BUQ	1.500	-	-	6.250	-
25	Haul Eyang Panji Kusumo	1.000	-	-	-	21.700
26	Agro Wisata Jambu Belimbing Betokan	500	-	-	-	-
27	Taman Bogorame	-	-	5.500	3.505	4.571
28	Taman Mahesa Jenar	-	-	9.000	5.233	5.059
29	Taman Kali Tuntang	2.000	19.700	18.250	10.100	6.540
30	Kolam Renang Polaris	20.000	13.700	17.500	43.500	36.756
31	Kolam Renang Niagara	7.000	5.300	9.600	26.395	7.577
32	Kolam Renang Guntur	-	-	7.500	37.800	33.917
33	Museum Glagah Wangi	-	-	1.780	7.789	836
34	Ukir Gebyok Karanganyar	444	-	-	-	-
35	Ruwatan Masal Demak	2.000	-	-	-	891
36	Pengasapan Ikan Wonosari	1.500	23.750	25.550	27.450	15.990
37	Jati Park Jragung	1.500	12.700	10.000	-	-
38	Bedono Bangkit	1.000	6.400	6.500	3.176	2.220
39	Kraton Glagah Wangi	15.210	17.250	25.500	8.865	23.800
40	Sendang Wuluh	-	20.500	23.500	720	209
41	Pulau Tirang	-	6.650	7.000	-	-

No	Obyek Wisata	Pengunjung (Orang)				
		2019	2020	2021	2022	2023
42	Watu Lempit	-	-	3.000	274	30
43	Girikusumo	-	15.750	18.000	32.289	-
44	Candisari	-	3.850	4.000	3.774	2.288
45	Brown Canyon	-	29.400	32.050	-	-
46	Boyolali Kec. Gajah	-	2.600	5.000	27.825	17.708
47	Sumur Gandeng, Bremi	-	4.900	3.000	467	1.205
48	Degega		-	25.054	20.187	14.690
49	Karnaval 17an				25.000	65.460
50	TCF				5.268	10.279
51	CFD				9.635	-
52	Museum Masjid Agung Demak				62.260	113.971
53	Makam Sawonggaling				2.350	2.968
54	Makam Mbah Mesem				3.200	31.159
55	Kolam Renang Tumpi					14.335
56	Grebeg Suro Girikusumo					2.500
57	Makam Mbah Rukem				1.050	-
58	Hiburan Rakyat Akhir Tahun				4.717	-
TOTAL		**4.101.013**	**856.908**	**858.372**	**2.159.793**	**2.785.034**
PENINGKATAN		**112,77**	**(79,10)**	**0,17**	**151,62**	**28,95**

Sumber: Dinparta Kab. Demak (2023)

3. Ekonomi Kreatif

Pemerintah Kabupaten Demak dalam Rencana Pembangunan jangka Menengah Daerah (RPJMD) Tahun 2021 – 2026 berkomitmen untuk mendorong pertumbuhan ekonomi berbasis potensi lokal, membuka lapangan kerja, serta mengurangi kemiskinan dan penganggaran. Salah satu upaya pengembangan sub sektor ekonomi kreatif terutama yang memiliki *multiplier effect* luas dan menjadi unggulan daerah. Program Unggulan Bupati Demak ke 8 "Percepatan Pemulihan Ekonomi Masyarakat", dengan Rencana Implementasi "Pengembangan ekonomi kreatif", serta dukungan kegiatan terdiri: Pembinaan komunitas ekonomi kreatif dan penyusunan peta jalan/roadmap ekonomi kreatif.

Kabupaten Demak sebenarnya memiliki berbagai potensi Ekonomi

Kreatif, namun terdapat 3 (tiga) sub sektor peringkat teratas yang berpotensi untuk pengembangannya yaitu seni kriya, seni pertunjukan dan seni rupa. Pengembangan potensi tersebut di antaranya dengan mengadakan pelatihan dan pembinaan kepada para pelaku Industri Kecil Menengah (IKM) serta mengadakan pameran dan lomba bagi pelaku ekonomi kreatif Demak.

Faktor pendukung untuk perkembangan ekonomi kreatif di Kabupaten Demak terletak pada masih banyaknya potensi untuk terus mengembangkan ide yang berasal dari budaya yang dimiliki seperti tradisi Grebeg Besar, tradisi Apitan, tradisi Megengan, tradisi Ados Dawet Lempuyangan, tradisi Syawalan dan masih banyak tradisi lokal lainnya yang belum tereksplore.

Kekuatan ekonomi kreatif Kabupaten Demak juga dibantu oleh perkembangan wisata religi, selain itu branding Kabupaten Demak sebagai Kota Wali juga menjadi kekuatan penting bagi perkembangan ekonomi kreatif yang diharapkan dapat menjadi salah satu subsektor unggulan ekonomi kreatif di Kabupaten Demak.

Saat ini Pemkab Demak sedang menyusun Roadmap Pengembangan Ekraf Kabupaten Demak, roadmap memiliki pilar dengan tekanan setiap tahunnya selama 4 (empat) tahun mengikuti masa berlaku RPJMD Kabupaten Demak Tahun 2021-2026. Keenam pilar tersebut adalah: regulasi, kelembagaan, technopreneur, chanelling dan promosi, infrastruktur, serta dukungan TIK.

Selengkapnya data capaian kinerja urusan pariwisata Kabupaten Demak:

Tabel II. 67 Capaian Kinerja Urusan Pariwisata
Kabupaten Demak Tahun 2019-2023

No	Indikator	Satuan	2019	2020	2021	2022	2023
1	Pertumbuhan PAD sektor pariwisata	%	7,29	-72,1	901,25	42,32	25,00
2	Pendapatan Sektor Pariwisata	Rp	2.068.009.000	576.965.000	5.776.876.728	8.221.493.997	10.277.121.597
3	Persentase pendapatan sektor pariwisata terhadap PAD	%	0,51	0,13	0,22	0,73	0,74
4	Pertumbuhan kunjungan wisatawan	%	108,18	-78,63	0,18	151,62	28,95
5	Kunjungan Wisman	Kunjung-an	828	42	3	4	174
6	Kunjungan	Kunjung-	4.009.522	856.866	858.369	2.159.789	2.784.860

	Wisnu	an					
7	Lama Kunjungan	Jam	3,0	3,5	4	4	4,5
8	Potensi wisata	Wisata	6	7	8	44	44

Sumber: Dinparta Kab. Demak (2023)

B. Pertanian

1. Kontribusi Sektor Pertanian/Perkebunan Terhadap PDRB

Kontribusi sektor pertanian terhadap perekonomian wilayah dapat dilihat berdasarkan kontribusi PDRB lapangan usaha pertanian, kehutanan dan perikanan terhadap PDRB total. Nilai PDRB sektor pertanian selalu meningkat pada kurun waktu tahun 2019-2023, dari semula 5,62 triliun rupiah (2019) menjadi 6,28 triliun rupiah di tahun 2023. Meskipun meningkat namun kotribusi sektor pertanian terus menurun, hal ini karena pertumbuhan sektor lain yang jauh lebih cepat dibandingkan dengan sektor pertanian dan tiga tahun terakhir sektor ini mengalami konstraksi. Berdasarkan data PDRB, sektor yang mengalami peningkatan kontribusi PDRB dalam kurun waktu 2019-2023 yaitu industri pengolahan. Artinya, terdapat pergeseran penggerak roda perekonomian yang semakin didominasi oleh perindustrian.

Dalam rangka meningkatkan nilai tambah dan daya beli produk pertanian, perlu adanya kebijakan pengembangan hasil pertanian. Saat ini Pemerintah Kabupaten Demak telah menerapkan konsep agroindustri berupa teknik pengemasan kedap udara (vakum) terhadap pengemasan beras premium dengan berat 1 kg. Meskipun harga beras per kg bervariasi mulai Rp. 18.000-24.000, namun penjualan mudah dilakukan dan mampu bersaing pada platform *marketplace*. Harga tersebut jauh di atas harga beras petani yg ada di pasaran. Sementara pola distribusi melalui *marketplace* maupun kerjasama dengan PT. Food Station Cipinang dan distributor lainnya. Upaya tersebut, diharapkan mampu meningkatkan distribusi sektor pertanian pada tahun mendatang.

Adapun Badan Usaha Milik Petani di Kabupaten Demak berupa Koperasi Produsen Citra Kinaraya dan PT. Tasbiha Mulia Tani yang beralamat di Desa Mlatiharjo Kec. Gajah dengan fokus usaha pada budidaya padi (padi hitam, merah, melati, sultan dll), pengolahan pasca panen sampai dengan beras kualitas premium dengan kemasan vakum. Beras khusus dari Koperasi Produsen Citra Kina Raya dan PT. Tasbiha Mulia Tani mengingat penjualannya dalam bentuk kemasan/packing sesuai dengan PP Nomor 86 Tahun 2019 Tentang Keamanan Pangan sudah

memiliki ijin edar PSAT.

Selengkapnya, berikut data distribusi persentase PDRB sektor pertanian dan perkebunan:

Tabel II. 68 Distribusi Persentase PDRB Lapangan Usaha Pertanian, Kehutanan, dan Perikanan Terhadap PDRB Kabupaten Demak Tahun 2019-2023

No	Indikator	Satuan	2019	2020	2021	2022	2023
1.	PDRB Pertanian, kehutanan, dan perikanan	Miliar Rp	5.621,29	5.877,82	5.774.03	5.993,00	6.277,22
2.	PDRB Kab	Miliar Rp	26.184,29	26.546,07	27.646,98	30.252,47	33.016,81
3.	Kontribusi Pertanian, kehutanan, dan perikanan	%	21,47	22,14	20,88	19,81	19,01

Sumber: BPS Kab. Demak

2. Produktivitas Padi atau Bahan Pangan Utama Lokal Lainnya

Sektor pertanian memegang peranan strategis dalam pengembangan perekonomian daerah. Dengan potensi lahan sawah seluas 52.761 Ha dan lahan kering 36.982 Ha serta dengan beraneka produk komoditas pangan, peternakan, perkebunan. Oleh karena itu, produktivitas hasil panen perlu diperhitungkan untuk mengetahui kendala yang terjadi di lapangan sehingga mampu dievaluasi dan sebagai dasar dalam mengambil keputusan untuk tahun panen selanjutnya. Salah satunya adalah produktivitas padi. Produktivitas padi diukur dalam satuan ton per hektar (ton/ha) atau kuintal per hektar (ku/ha). Cara yang digunakan dalam melakukan penghitungan produksi tanaman padi yaitu dengan cara yang dikenal sebagai ubinan. Hasil ubinan digunakan untuk menghitung tingkat produksi secara keseluruhan. Peningkatan produksi pertanian padi dipengaruhi oleh produktivitas padi dan luas lahan panen padi.

Tabel II. 69 Produktivitas Padi atau Bahan Pangan Utama Lokal lainnya Kabupaten Demak Tahun 2019-2023

No.	Indikator	Satuan	2019	2020	2021	2022	2023
1.	Produksi Padi	Ton	757.062	687.683	677.610	614.946	609.291
2.	Luas panen padi	Ha	107.096	106.711	97.586	95.857	87.882
3.	Produktivitas	kw/ha	70,69	67,78	69,38	64,15	69,33

Sumber: Dinpertan Pangan Kab. Demak

Berdasarkan data di atas, dapat dijelaskan bahwa produktivitas padi di Kabupaten Demak berfluktuasi dengan kecenderungan menurun selama 2018-2022 kemudian meningkat di tahun 2023. Meskipun terjadi

peningkatan produktivitas, namun terjadi penurunan luas panen menyebabkan produksi padi ikut menurun menjadi 609.291 ton pada tahun 2023.

Terjadi penurunan produksi komoditas padi dikarenakan luas panen menurun disebabkan puso (gagal panen) akibat dampak pengaruh iklim ekstrem dengan curah hujan tinggi. Di sisi lain, alih fungsi lahan pertanian juga mengakibatkan penurunan produktivitas padi. Alih lahan fungsi tersebut digunakan untuk perumahan dan pemukiman. Tidak itu saja, alih fungsi lahan terjadi di wilayah pesisir yang mulai tergerus banjir rob. Di wilayah tersebut lahan pertanian mulai tidak produktif dan tidak bisa lagi ditanami padi. Tidak hanya itu saja, pembangunan jalan tol Sayung juga menyebabkan berkurangnya lahan pertanian profuktif. Hal ini menjadi faktor yang mendorong turunnya produktivitas padi di Kabupaten Demak.

3. Produksi Komoditas Hortikultura dan Perkebunan

Bawang merah merupakan salah satu komoditas sayuran unggulan Kabupaten Demak. Bawang merah ditanam di 12 kecamatan dari 14 kecamatan yang ada di Kabupaten Demak. Produksi bawang merah tahun 2020 meningkat menjadi 78.166 ton dari tahun 2019 sebesar 46.089 ton. Namun mulai tahun 2022 produksi bawang merah terus menurun menjadi sebesar 40.335,73 ton.

Tabel II. 70 Produksi Komoditas Hortikultura Kabupaten Demak Tahun 2019-2023

No	Indikator	Satuan	2019	2020	2021	2022	2023
Produksi komoditas Holtikultura:							
1.	Bawang merah	Ton	46.089	78.165,5	57.073,4	51.080,9	40.335,73
2.	Cabe	Ton	4.279,8	3.895,7	3.204	2.488,8	1.854,62
3.	Jambu air	Ton	12.511	14.983,1	16.493,1	25.477,42	249.536,43
4.	Belimbing	Ton	3.695	4.576,7	4.951	5.687,29	53.339.41
5.	Mangga	Ton	19.825	20.203,4	24.850,3	27.170	257.857
6.	Pisang	Ton	78.928	88.759,6	88.345,6	95.381	935.608
7.	Semangka	Kw	5.110	51.015,0	20.386	14.600	3.530
8.	Melon	Kw	13.901	11.451,0	3.148	2.111	1.755,25
9.	Tanaman obat	Ton	552	495,87	454.97	533,49	486,23
Produksi komoditas perkebunan:							
1.	Tembakau	Ton	3.459,22	2.960,58	2.047,15	627,32	3.725,63

2.	Kelapa	Ton	681	675,47	676,32	670,81	667,18

Sumber: Dinpertan Pangan Kab. Demak

Data diatas menunjukkan bahwa produksi tembakau cenderung menurun tiap tahun. Harga tembakau sempat anjlok di tahun 2016, tetapi dalam kurun tahun 2018 dan 2019 harga komoditas tembakau membaik sehingga petani kembali bersemangat menanam. Stabilitas harga dan cuaca merupakan faktor yang sangat memengaruhi produksi tembakau. Menjelang tahun 2020, harga tembakau sempat anjlok kembali sehingga luas tanam berkurang, yang berakibat turunnya produksi tahun 2021 dan 2022. Dukungan pemerintah diwujudkan melalui peningkatan kualitas sarana dan prasarana tembakau khususnya untuk petani tembakau di 3 (tiga) kecamatan (Guntur, Karangawen dan Mranggen) melalui Dana Bagi Hasil Cukai Hasil Tembakau (DBHCHT). Produksi tembakau kembali meningkat pada tahun 2023 menjadi 3.725,63 ton.

4. Produktivitas Komoditas Peternakan

Pemerintah Kabupaten Demak dalam rangka mencukupi kebutuhan bibit ternak yang baik telah melaksanakan kegiatan pembibitan sapi dan pengembangan agribisnis peternakan. Untuk meningkatkan kualitas ternak telah dikembangkan teknologi Inseminasi Buatan (IB). Sedangkan dalam rangka pemberian fasilitas yang memadai bagi pemotongan dan jual beli ternak dilaksanakan perbaikan sarana dan prasarana Rumah Potong Hewan. Selain itu, untuk mencapai peningkatan derajat ternak dicapai pemerintah telah melakukan pengembangan pelayanan ternak berupa kegiatan pengobatan dan vaksinasi pelayanan hewan serta penanggulangan disamping itu juga dilakukan pengendalian Penyakit Mulut dan Kuku (PMK) sehingga kasus PMK di Kabupaten Demak dapat dikendalikan.

Diketahui capaian unggas tahun 2023 meningkat dari beberapa tahun sebelumnya, yaitu sebesar 50.214 dengan sumbangan terbesar berasal dari ternak ayam pedaging.

Tabel II. 71 Produksi Komoditas Peternakan di Kabupaten Demak Tahun 2019-2023

No	Indikator	Satuan	2019	2020	2021	2022	2023
1.	Ternak Besar (Sapi & Kerbau)	Ekor	645	703	648	924	817,86
2.	Ternak Kecil (Kambing & Domba)	Ekor	550	911	934	1.448	1.122
3.	Unggas	Ekor	21.314	31.043	31.259	38.838	50.214

Sumber: Dinpertan Pangan Kab. Demak (2023)

C. Perdagangan

1. Pertumbuhan Nilai Ekspor perdagangan

Nilai bersih ekspor perdagangan mengalami peningkatan dari semula $24.550.693 (2019) menjadi $72.015.013 (2023) meningkat hampir 3 kali. Meskipun mengalami peningkatan ekspor bersih perdagangan, selama lima tahun terakhir namun jumlah tersebut mengalami penurunan pada tahun 2022 dan 2023, sehingga perlu strategi untuk meningkatkan nilai ekspor.

Tabel II. 72 Nilai Ekspor Bersih Perdagangan Kabupaten Demak Tahun 2019-2023

No	Indikator	Satuan	2019	2020	2021	2022	2023
1.	Ekspor Bersih Perdagangan	US $	24.550.693	30.179.872	78.884.848	74.972.696	72.015.013
2.	Ekspor Luar Negeri	US $	67.056.659	75.667.181	184.145.409	187.840.975	188.005.930
3.	Pertumbuhan Nilai Ekspor Luar Negeri	%	-0,56	12,84	143,36	2,01	0,05
4.	Pertumbuhan Nilai Ekspor perdagangan	%	0,09	1,10	-0,17	0,03	0,15
5.	Persentase harga bahan kebutuhan pokok yang terkendali	%	72,56	62,79	77,50	95,77	96,52

Sumber: Dindagkop UKM Kab.Demak (2022)

Nilai ekspor luar negeri diketahui telah menurun sebesar -4,96 persen (2022) dan -3,95 persen (2023). Penurunan ini salah satunya disebabkan melambatnya perekonomi dari mitra dagang sehingga menurunkan permintaan ekspor. Adapun langkah yang dilakukan untuk meningkatkan nilai ekspor luar negeri dan ekspor bersih perdagangan di antaranya:

a. Melakukan pameran, promosi produk di pasar regional, nasional dan internasional;
b. Meningkatkan persentase produk unggulan yang diterima pasar internasional melalui kontak dagang dan lelang komoditi agro;

Meskipun demikian, dalam mencapai keberhasilan program terdapat kendala yang menjadi penghambat di antaranya:

a. Terbatasnya produk lokal yg diterima di pasar dalam negeri dan luar negeri;
b. Terbatasnya kewenangan kabupaten dalam pengembangan perdagangan luar negeri;

c. Kurangnya sarana promosi dan jaringan pemasaran produk unggulan daerah;

2. Kontribusi Perdagangan terhadap PDRB

Sektor perdagangan merupakan pembentuk PDRB terbesar ketiga di Kabupaten Demak setelah industri dan pertanian. Selama tahun 2019-2022, kontribusinya tiap tahun cendurung pada kisaran 15 persen atau 16 persen dengan tren cenderung menurun. Pada tahun 2020, akibat imbas pandemi Covid-19, kontribusi perdagangan terhadap PDRB dari sektor perdagangan mengalami penurunan. Dengan seiring pulihnya kasus covid 19 dan kelonggaran PPKM pada tahun 2021 dan 2022, kontribusi Perdagangan terhadap PDRB kembali pulih, yaitu meningkat 0,3 poin pada tahun 2021. Melandainya pandemi Covid-19 memberikan dampak positif pada semua lini kehidupan. Pada tahun 2022 dan 2023 kontribusi perdagangan mengalami penurunan menjadi 15,59 persen dan 15,58 persen.

Tabel II. 73 Kontribusi Perdagangan terhadap PDRB Kabupaten Demak Tahun 2019-2023

No	Indikator	Satuan	2019	2020	2021	2022	2023
1	PDRB Perdagangan Besar dan Eceran, Reparasi Mobil dan Sepeda Motor	Miliar Rp.	4.221,22	4.094,25	4.347,02	4.171,36	5.144,88
2	Total PDRB	Miliar Rp.	26.184,29	26.546,07	27.649,98	30.252,47	33.016,81
3	Kontribusi Perdagangan terhadap PDRB	%	16,12	15,42	15,72	15,59	15,58

Sumber: BPS Kab. Demak

3. Pengelolaan Pasar dan Pedagang Kaki Lima

Pasar Daerah Kabupaten Demak yang dikelola oleh Dinas Perdagangan, Koperasi dan UKM sejumlah 18 pasar, yang terdiri dari 16 pasar tradisional dan 2 pasar hewan/pasar sepeda. Belum semua pasar tradisional yang ada memenuhi persyaratan pasar (kesehatan, ketertiban, kenyamanan dan keamanan). Kondisi bangunan pasar tradisional banyak yang mengalami kerusakan sehingga mengurangi kebersihan dan kenyamanan berbelanja. Pada tahun 2019, kondisi pasar yang telah memenuhi persyaratan baru 38,89 persen dan tetap sampai tahun 2022. Meskipun demikian, angka tersebut masih jauh dari harapan dan tetap

sampai tahun 2023.

Tabel II. 74 Pengelolaan Pasar dan Lokasi PKL di Kabupaten Demak Tahun 2019-2023

No	Indikator	Satuan	2019	2020	2021	2022	2023
1.	Persentase Pasar yang memenuhi Persyaratan	%	38,89	38,89	38,89	38,89	38,89
2.	Persentase Lokasi PKL yang ditata	%	86	46,45	57,14	83,33	83,33

Sumber: Dindagkop UKM Kab. Demak (2022)

Terbatasnya tempat bagi PKL (Pedagang Kaki Lima) yang strategis menjadi salah satu pekerjaan rumah Pemerintah Kabupaten Demak yang belum selesai. Pada tahun 2019, lokasi PKL yang tertata telah mencapai 86 persen, menyusul telah tertatanya PKL di sepanjang Jalan Kyai Singkil. Pada tahun 2020, capaian lokasi PKL yang tertata turun menjadi 46,45 persen karena cakupan lokasi diperluas menjadi PKL di seluruh Kabupaten Demak, sedangkan pada tahun-tahun sebelumnya hanya PKL di Kecamatan Demak saja. Kemudian meningkat menjadi 83,33 persen pada tahun 2022. Meningkatnya persentase lokasi PKL yang ditata dikarenakan pada tahun 2022 terdapat lokasi PKL yang ditata yaitu Garuda. Sehingga jumlah keseluruhan lokasi PKL yang sudah ditata hingga tahun 2022 sebanyak 5 lokasi dari total jumlah lokasi PKL sebanyak 6. PKL yang belum dilakukan penataan adalah Tembiring, dan direncanakan akan dilakukan penataan pada tahun 2023. Rencana relokasi PKL menjadi salah satu program unggulan bupati, hal tersebut diharapkan mampu terus memperbaiki capaian PKL yang tertata, meningkatkan indikator persentase pasar yang memenuhi syarat, serta meningkatkan aktifitas ekonomi masyarakat. Pada tahun 2023 persentase lokasi PKL yang ditata tidak mengalami perubahan yaitu sebesar 83,33 persen.

D. Perindustrian

Industri pengolahan di Kabupaten Demak memiliki beberapa keuanggulan, di antaranya adalah nilai kapitalisasi modal sangat besar, kemampuan menyerap tenaga kerja lebih banyak dan kemampuan menciptakan nilai tambah dari setiap input atau bahan dasar yang diolah. Banyak perusahaan industri pengolahan yang telah didirikan di Kabupaten Demak. Berdasarkan jenis usahanya, industri di Kabupaten Demak didominasi oleh industri makanan dan minuman (49%), industri kayu barang dari kayu dan gabus, barang anyaman dari bambu, rotan dan

sejenisnya (24%), industri tekstil dan pakaian jadi (12%) serta industri pengolahan lainnya, jasa reparasi dan pemasangan mesin dan peralatan (5%). Berdasarkan lokasi, sebagian besar industri terletak di Kecamatan Mranggen (19%), Bonang (14%), Wedung (14%), Guntur (8%). Selain itu, Kabupaten Demak juga memiliki tiga kawasan industri di Kecamatan Sayung dengan luas total 10,5 km^2. Berdasarkan skala usaha, jumlah industri kecil menengah masih lebih banyak daripada jumlah industri besar.

Kontribusi sektor industri pada PDRB Kabupaten Demak selalu meningkat setiap tahunnya. Hal ini menunjukkan adanya pergeseran perekonomian daerah dari agragris menuju industrialis. Sektor industri termasuk yang terkena imbas pandemi Covid-19 yang cukup parah sehingga kontribusinya turun menjadi 30,11 persen pada tahun 2020. Kondisi tersebut kemudian mulai membaik akibat melandainya pandemi Covid -19 sehingga pada tahun 2022 kontribusi industri pengolahan meningkat kembali menjadi sebesar 31,64 persen. Pada tahun 2023 kontribusi industri pengolahan semakin meningkat menjadi 31,73 persen.

Tabel II. 75 Distribusi PDRB Berdasarkan Tiga Lapangan Usaha Terbesar Atas Dasar Harga Berlaku Di Kabupaten Demak Tahun 2019-2023

No	Lapangan Usaha	2019	2020	2021	2022	2023
A	Pertanian, Kehutanan, dan Perikanan	21,47	22,14	20,88	19,81	19,01
B	Industri Pengolahan	30,84	30,11	31,00	31,66	31,73
C	Perdagangan Besar dan Eceran, Reparasi Mobil dan Sepeda Motor	16,12	15,42	15,72	15,59	15,58
Total		68,43	67,67	67,60	67,06	66,32

Sumber: BPS Kabupaten Demak

Pengembangan Industri Kecil dan Menengah (IKM) saat ini tengah menjadi salah satu fokus Pemerintah Kabupaten Demak. Hal ini karena Industri Kecil dan Menengah (IKM) merupakan salah satu penyangga perekonomian negara yang cukup tangguh dan kuat menghadapi gejolak perekonomian dunia, mampu menyerap banyak tenaga kerja sehingga dapat menekan angka pengangguran. Industri Kecil dan Menengah (IKM) di Indonesia saat ini mencapai sekitar 4,4 juta. Dengan total tersebut, sektor ini mampu menyerap sebanyak 18,64 juta tenaga kerja. Hampir

99,7 persen dari total unit usaha industri yang menggerakan roda perekonomian Indonesia merupakan skala kecil dan menengah. Hampir 17,84 persen pemasukan terhadap PDB (Pendapatan Domestik Bruto) berasal dari industri manufaktur yang merupakan unit IKM. Namun, di sisi lain sebagai salah satu sektor usaha informal, Industri Kecil dan Menengah masih memerlukan banyak pembinaan baik dari segi peningkatan fasilitasi perijinan berusaha, kualitas produksi, kemasan, pemasaran dan sebagainya.

Industri kecil dan Menengah dikelompokkan berdasarkan kriteria jumlah tenaga kerja dan/atau modal usahanya, yaitu :

a. Industri kecil, memiliki tenaga kerja 1-19 orang dengan modal usaha sampai dengan paling banyak Rp5.000.000.000,- (lima milyar rupiah) tidak termasuk tanah dan bangunan tempat usaha.
b. Industri menengah, memiliki tenaga kerja 20-99 orang dengan nilai investasi lebih dari Rp5.000.000.000,- (lima milyar rupiah) sampai dengan paling banyak Rp10.000.000.000,- (sepuluh milyar rupiah) tidak termasuk tanah dan bangunan.

IKM dalam perekonomian suatu daerah memegang peran yang sangat besar sebagai salah satu alternatif menyerap tenaga kerja dan meningkatkan perekonomian daerah. IKM berkontribusi sangat penting dalam memajukan perekonomian nasional. Kemajuan pertumbuhan ekonomi didasarkan atas kegiatan suatu industri. Pentingnya IKM bagi kesejahteraan terutama di perekonomian dan ketenagakerjaan maka diperlukan pendataan untuk bisa mengetahui potensi suatu daerah untuk bisa dibina dan diberikan fasilitas sesuai dengan yang dibutuhkan.

Pemetaan IKM adalah suatu proses pendataan untuk menyajikan informasi mengenai keadaan ataupun profil Industri Kecil Menengah yang ada di daerah, biasanya pemetaan IKM dilakukan update selama lima tahun sekali. Hasil pendataan menyajikan informasi mengenai data IKM sesuai kategori, mengetahui jumlah IKM dan update pertumbuhan data IKM di Kabupaten Demak. Pendataan pemetaan IKM biasanya dilakukan ke desa-desa dengan cara memilah-milah data yang dikategorikan berupa IKM Aneka olahan makanan, aneka olahan minuman, pengolahan kayu, penggilingan padi, rokok dan tembakau, mesin, bengkel dan las, garam, pupuk, kimia, logam, alat angkut, kriya, batik, tenun, konveksi dan rajutan, sablon dan percetakan, serta aneka. Adapun manfaat bagi IKM

antara lain: terdata pada SIDAB IKM (Sistem Database IKM), memperoleh pembinaan dan pendampingan cara mendapatkan NIB (Nomor Induk Berusaha) dari OSS RBA, berkesempatan untuk mengikuti pelatihan yang diselenggarakan oleh dinas terkait sesuai dengan kebutuhan IKM, serta pendampingan dan pembinaan lanjutan termasuk fasilitasi HAKI/merk, fasilitasi halal, SNI maupun BPOM MD/ijin edar lainnya serta restukturisasi mesin/peralatan.

Setelah dilakukannya pemetaan IKM tahun 2023, didapatkan jumlah IKM yang masih aktif sebanyak 6.793 IKM. Angka tersebut meningkat dari tahun 2020-2022. Dapat diidentifikasi faktor-faktor yang mempengaruhi kenaikan jumlah IKM antara lain: a) adanya semangat tinggi yang dimiliki oleh IKM untuk memajukan usaha yang dijalani; b) adanya program sertifikasi halal dengan Kantor Kemenag, c) adanya pelatihan keamanan pangan yang bekerja sama dengan dinas kesehatan; d) adanya fasilitisasi merk dengan Disperindag Provinsi Jawa Tengah dan Kemenkumham, serta e) adanya program fasilitasi SNI dengan kementerian perindustrian. Belum semua perusahaan/industri di Kabupaten Demak terdaftar dalam SIINas menjadi faktor yang berpotensi menghambat pertumbuhan IKM.

Beberapa langkah yang dilakukan oleh Pemerintah Kabupaten Demak untuk meningkatkan IKM adalah dengan pembinaan peningkatan kapasitas pelaku usaha Industri Kecil dan Menengah, pelatihan peningkatan produktifitas, pelatihan perizinan berusaha, fasilitasi sertifikasi halal, fasilitasi SNI, fasilitasi HKI merek, pelatihan pemasaran digital/*e-commerce* dan pemagangan bagi pelaku usaha untuk meningkatkan kualitas produksi. Upaya tersebut diharapkan mampu menyerap tenaga kerja lebih banyak dan lebih siap dalam menghadapi kemajuan teknologi dan persaingan dunia usaha.

Selengkapnya perkembangan capaian kinerja urusan perindustrian Kabupaten Demak:

Tabel II. 76 Persentase Pertumbuhan Jumlah IKM Kabupaten Demak Tahun 2019-2023

No	Indikator	Satuan	2019	2020	2021	2022	2023
1.	Jumlah Industri Kecil dan Menengah	IKM	8.391	6.517	6.607	6.699	6.793
2.	Persentase pertumbuhan jumlah IKM	%	0,62	-22,33	1,38	1,39	1.4
3.	Persentase Industri Kecil dan Menengah yang	%	84	93	98	82.01	85,19

	aktif						

Sumber : Dinnakerind Kabupaten Demak (2023)

E. Transmigrasi

Transmigrasi merupakan salah satu langkah untuk meningkatkan taraf hidup masyarakat yang tidak memiliki pekerjaan dan kepemilikan aset di tempat mereka tinggal. Transmigrasi dilaksanakan dalam rangka pengembangan wilayah. Metode yang dilaksanakan dapat berdasarkan kerja sama antar daerah pengirim transmigrasi dengan daerah tujuan transmigrasi, tidak hanya bersifat sentralistik dari pusat. Tujuan pelaksanaan transmigrasi adalah untuk mendukung ketahanan pangan dan penyediaan papan, mendukung pemerataan investasi ke seluruh wilayah Indonesia, mendukung ketahanan nasional pulau terluar dan wilayah perbatasan dan menyumbang bagi penyelesaian masalah pengangguran dan kemiskinan.

Dalam rangka meningkatkan transmigrasi, Pemerintah Kabupaten Demak melalui program pengembangan kawasan transmigrasi pada tahun 2023 telah memiliki 7 KK jumlah calon transmigran, angka ini menurun dari tahun sebelumnya yang mencapai 13 KK. Beberapa hambatan yang ditemukan pada pelaksanaan program adalah adanya transmigran yang meninggalkan lokasi transmigrasi dan tidak melaksanakan komitmen program transmigrasi sesuai dengan ketentuan, serta adanya permintaan lokasi transmigrasi oleh calon transmigran di luar lokasi yang telah ditentukan oleh Pemerintah Pusat. Berikut data capaian pada urusan transmigrasi:

Tabel II. 77 Indikator Capaian Kinerja pada Urusan Transmigrasi di Kabupaten Demak Tahun 2019-2023

No	Indikator	Satuan	2019	2020	2021	2022	2023
1.	Jumlah transmigrasi swakarsa	Orang	0	0	0	0	0
2.	Jumlah calon transmigran yang terdaftar	KK	11	13	5	13	7

Sumber : Dinnakerind Kab. Demak (2023)

F. Kelautan dan Perikanan

1. Produksi Perikanan Budidaya

Kabupaten Demak memiliki wilayah laut 12 mil dari darat dan panjang garis pantai 34,1 Km yang terbentang mulai Kecamatan Sayung, Kecamatan Karangtengah, Kecamatan Bonang dan Kecamatan Wedung. Sebagian warga di empat kecamatan tersebut berprofesi sebagai nelayan dan petani tambak.

Layanan urusan kelautan dan perikanan di Kabupaten Demak dilaksanakan dengan pembinaan dan pengembangan perikanan, melalui peningkatan kualitas SDM dan sarana prasarana perikanan, baik budidaya, tangkap maupun pengolahan dan pemasaran hasil perikanan (P2HP). Pengembangan budidaya perikanan darat (air tawar) diarahkan pada pengembangan komoditas lele, nila, gurami, karper, bandeng polikultur dan udang vaname. Berbagai upaya sudah dilakukan untuk meningkatkan produksi ikan, antara lain dengan optimalisasi lahan yang kurang produktif, memberdayakan Balai Benih Ikan (BBI) dan Unit Perbenihan Rakyat (UPR) melalui pembangunan kolam/bak UPR, peralatan dan induk unggul yang bersertifikat untuk mencukupi kebutuhan benih ikan di Kabupaten Demak. Selain itu juga dikembangkan budidaya ikan (pembesaran) melalui kolam terpal, kolam permanen, tambak, dan mina padi.

Dalam periode tahun 2019-2023 produksi usaha perikanan mengalami perkembangan yang cukup baik. Jumlah produksi perikanan Budidaya tahun 2023 mencapai 50.281.346 kg terdiri dari Produksi perikanan budidaya air tawar sebesar 41.992.756 kg dan budidaya air payau 8.288.590 dengan nilai produksi Rp357.110.713.500,00. Angka tersebut meningkat cukup drastis dari tahun 2022. Jenis ikan budidaya air tawar meliputi ikan lele dan jenis ikan bersisik (nila, gurami, karper dan bandeng) yang banyak diusahakan oleh kelompok pembudidaya ikan, baik di kolam tanah, kolam terpal, kolam permanen, maupun tambak.

Selain usaha budidaya, juga ada usaha pengolahan dan pemasaran hasil perikanan. Produk olahannya seperti pengasapan ikan di Desa Wonosari Kecamatan Bonang. Usaha pengolahan ikan yang ada saat ini sebagian besar masih bersifat tradisional dengan skala produksi yang masih kecil. Dimana produk olahan ikan harus memenuhi Sertifikasi Kelayakan Produk (SKP) untuk dapat bersaing di pasar bebas. SKP menitik beratkan pada cara pengolahan yang baik (*Good Manufacturing Procces/GMP*), sehingga dihasilkan produk yang aman, layak dikonsumsi, higienis, tanpa meninggalkan limbah (*zero waste*).

Tabel II. 78 Capaian Kinerja Urusan Kelautan dan Perikanan Kabupaten Demak Tahun 2019-2023

No	Indikator	Satuan	2019	2020	2021	2022	2023
1.	LPE Subkategori Perikanan	%	4,42	4,88	4,93	7,45	5,24

2.	Peningkatan Omset UKM Pengolahan hasil perikanan	%	6,6	6,8	7,4	7,44	8,1
3.	Total Produksi Perikanan Tangkap dan Budidaya	Ton	45.497	49.463	49.760	55.870	57.901
4.	Budidaya Air Tawar	Kg	25.069.665	27.569.518	20.065.007	18.976.055	41.992.756
5.	Budidaya Air Payau	Kg	12.021.224	14.831.518	4.231.439	3.819.068	8.288.590
6.	Pengolahan ikan	Kg	15.002.155	15.336.000	17.308.712	17.600.000	20.566.000
7.	Perairan Umum	Kg	760.615	532.522	661.921	742.691	744.919
8.	Perairan Laut	kg	6.590.574	6.577.060	6.775.677	7.224.694	6.874.912

Sumber: BPS & Dinlutkan Kab. Demak (2023)

2. Angka Konsumsi Ikan (AKI) Kabupaten Demak

Perkembangan Angka Konsumsi Ikan (AKI) Kabupaten Demak selama lima tahun terakhir konsisten mengalami peningkatan. Hingga tahun 2023, AKI Kabupaten Demak tercatat 41 kg/kapita/tahun, mencapai angka di atas rata-rata AKI Provinsi Jawa Tengah (37,22 kg/kapita/th). Peningkatan AKI tersebut tidak terlepas dari adanya potensi dan produksi hasil kelautan dan perikanan yang tinggi serta upaya pemerintah Kabupaten Demak melalui berbagai program kegiatan antara lain:

a. kegiatan Gemarikan (Gerakan Memasyarakatkan Makan Ikan) sesuai Inpres Nomor 1 Tahun 2017 tentang Gerakan Masyarakat Hidup Sehat (Germas) Gemarikan dilakukan sebagai bentuk implementasi pelaksanaan Inpres tersebut guna meningkatkan kesadaran masyarakat untuk mengkonsumsi ikan di masing-masing rumah tangga;
b. Kegiatan Kampanye Gemarikan yang dilaksanakan setiap tahun bekerja sama dengan Dinas Kelautan dan Perikanan Provinsi Jawa Tengah;
c. Mengenalkan dan memberikan bantuan masakan menu ikan kepada anak-anak sekolah dasar serta memberikan pemahaman bahwa ikan banyak mengandung protein dan

omega 3 sehingga bisa menjadikan anak lebih sehat, kuat dan cerdas;

d. Memberikan bantuan bahan makanan berbahan baku kepada balita dan ibu hamil agar generasi penerus/anak menjadi sehat, kuat dan cerdas.

e. Kegiatan sosialisasi yang dilakukan petugas dari Dinas Kelautan dan Perikanan Kabupaten Demak serta kegiatan lain yang terkait dengan upaya memasyarakatkan gemar makan ikan.

Tabel II.79 Angka Konsumsi Ikan di Kabupaten Demak Tahun 2019-2023

No	Indikator	Satuan	2019	2020	2021	2022	2023
1.	Kabupaten Demak	kg/kapita/Thn	37,01	38,09	39,10	40,15	41
2.	Provinsi Jawa Tengah	kg/kapita/Thn	35,99	36,21	37,22	37,48	37,22
3.	Nasional	kg/kapita/Thn	54,50	54,56	55,16	56,48	55,16

Sumber: Kementrian KKP & Dinlutkan Kab. Demak (2023)

2.1.3.4. Fokus Pendukung Urusan Pemerintahan

A. Sekretariat Daerah

Sekretariat Daerah berfungsi mengoordinasi urusan-urusan pemerintahan. Beberapa indikator yang terdapat dalam urusan sekretariat daerah yaitu Nilai LPPD, persentase pelaksanaan urusan pemerintahan, kesejahteraan rakyat, persentase pelaksanaan urusan perekonomian dan pembangunan.

Percepatan Reformasi Birokrasi di kabupaten/kota berbasis teknologi informasi dan sistem layanan terintegrasi telah dilaksanakan antara lain melalui Sistem Pengelolaan Pengaduan Pelayanan Publik Nasional (SP4N), dan Sistem Akuntabilitas Kinerja Instansi Pemerintah (SAKIP). Transparansi penyelenggaraan pemerintahan daerah kepada Pemerintah Pusat disampaikan dalam Laporan Penyelenggaraan Pemerintahan Daerah (LPPD).

Tabel II. 80 Capaian Indikator Urusan Sekretariat Daerah Kabupaten Demak Tahun 2019-2023

No	Indikator	Satuan	2019	2020	2021	2022	2023
1.	Nilai LPPD	%	n/a	n/a	2,99 (skala 5)	3,4777	n/a
2.	Nilai SAKIP Daerah	%	63,11	64,95	66,4	68,96	69,08

Sumber: Setda Kab. Demak (2023)

Hasil Evaluasi Penyelenggaraan Pemerintahan Daerah (EPPD) berdasarkan Laporan Penyelenggaraan Pemerintahan Daerah (LPPD) Kabupaten Demak, di tahun 2019-2020 hasil evaluasi tidak dikeluarkan karena adanya perubahan regulasi dan sistem penilaian LPPD, sementara di tahun 2021, Kabupaten Demak mendapatkan nilai 2,99 atau berpredikat "sedang" dengan peringkat ke-25 dari seluruh kabupaten se-Indonesia. Pada tahun 2022, Kabupaten Demak mengalami peningkatan nilai menjadi 3,4777 dengan predikat "tinggi" dan peringkat kabupaten secara nasional menjadi ke-22. Nilai LPPD untuk tahun 2023 belum dirilis.

Hasil evaluasi atas akuntabilitas kinerja Pemerintah Kabupaten Demak tahun 2023 mendapatkan nilai sebesar 69,08 dengan predikat B. Hal tersebut menunjukkan bahwa implementasi akuntabilitas kinerja "Baik." Nilai ini mengalami peningkatan sebesar 0,12% dari tahun sebelumnya. Dalam implementasi AKIP sudah baik pada pemerintah daerah dan sebagian unit kerja utama, namun masih perlu adanya beberapa perbaikan dalam komitmen manajemen kinerja.

Pada bagian Pengadaan barang dan jasa (PBJ), Kabupaten Demak telah menggunakan sistem LPSE sejak tahun 2012, dan dibentuk bagian PBJ pada Sekretariat Daerah pada tahun 2019. Kinerja pengadaan barang jasa baru dapat ditampilkan pada empat tahun terakhir. Berdasarkan pasal 66 pada Perpres Nomor 12 tahun 2021 tentang perubahan atas Peraturan Presiden nomor 16 tahun 2018 tentang pengadaan barang dan jasa, bahwa Kementerian/Lembaga/Perangkat Daerah wajib menggunakan produk dalam negeri, termasuk rancang bangun dan perekayasaan nasional. Pemerintah Kabupaten telah mengimplementasikan penggunaan PDN pada tahun 2021, namun belum bisa diketahui persentasenya karena pada saat itu belum ada aplikasi pelaporan penggunaan PDN.

Nilai penggunaan PDN Kabupaten Demak tahun 2022 telah mencapai 27,71 persen. Dalam rangka meningkatkan percepatan P3DN, Kabupaten Demak berupaya dengan mengembangkan Pengelolaan E-Katalog lokal seiring dengan kemudahan yang diberikan oleh LKPP sesuai Peraturan Kepala LKPP nomor 122 Tahun 2022 tentang Tata Cara Penyelenggaraan Katalog Elektronik.

Kabupaten Demak memaksimalkan implementasi katalog lokal dalam proses pengadaan barang jasa pemerintah, memberikan pelayanan dalam proses tayang katalog lokal kepada penyedia, memberikan

sosialisasi kepada penyedia dan kalangan untuk mengenalkan proses transaksi *e-purchasing* dan penggunaan produk dalam negeri, mengidentifikasi kebutuhan penggunanaan barang impor yang ada di OPD, serta melakukan substitusi untuk barang impor yang dapat di subtitusi dengan barang Produk dalam negeri.

Selain itu salah satu langkah Pemerintah Kabupaten Demak untuk mendukung percepatan P3DN adalah dengan membentuk Tim P3DN, monitoring dan evaluasi Pelaksanaan P3DN, Gerakan Bela Beli Produk UMKM, serta adanya Surat Edaran Sekda Nomor 046/1337 tentang Percepatan Peningkatan Penggunaan Produk Dalam Negeri dan Surat Edaran Sekda Nomor 045/1336 tentang Kemudahan Pelaku Usaha Masuk dalam Katalog Elektronik Lokal Pemerintah Kabuten Demak.

Di dalam pelaksanaan pengadaan barang dan jasa terdapat indikator pengadaan dengan metode kompetitif yang pada tahun 2023 nilainya sebesar 522,700. Angka ini dapat tercapai akibat adanya Inpres No. 22 Tahun 2022 poin nomor 13 yang menyebutkan bahwa adanya pengalihan proses pengadaan yang semula manual menjadi pengadaan secara elektronik paling lambat tahun 2023 sehingga paket pekerjaan yang melalui *purchasing* meningkat secara signifikan menjadi 5916 paket dari sebelumnya hanya 597 sehingga persentasenya menjadi naik secara signifikan. Sementara persentase nilai belanja yang dilakukan melalui pengadaan mengalami penurunan menjadi 27,313 hal ini dikarenakan pembilang merupakan total dari belanja yang melalui pengadaan di tahun 2023 sedangkan pembagi/penyebutnya merupakan realisasi dari belanja modal dan operasional dari APBD tahun 2023. Pada indikator penggunaan produk dalam negeri dan produk usaha mikro, usaha kecil dan koperasi pada pelaksanaan pengadaan barang dan jasa mengalami peningkatan sebesar 0,44 persen dari tahun sebelumnya. Upaya yang telah dilakukan yaitu dengan melakukan sosialisasi kepada UMKM untuk meningkatkan produk di LPSE dan melakukan substitusi barang dengan menggunakan barang produksi dalam negeri.

Pemerintah juga akan terus berupaya untuk berkoordinasi dan memberikan informasi kepada dinas dan penyedia terkait dengan aturan dalam pengadaan barang/jasa pemerintah dan melakukan evaluasi pendampingan kepada pelaku usaha untuk terus meningkatkan produk dalam negeri.

Tabel II. 81 Pelaksanaan Pengadaan Barang dan Jasa

di Kabupaten Demak Tahun 2019-2023

No	Indikator	Satuan	2019	2020	2021	2022	2023
1.	Pengadaan dengan metode kompetitif	%	34,70	55,46	35,65	52,185	522,700
2.	Persentase nilai belanja yang dilakukan melalui pengadaan	%	61,83	40,08	25,96	29,03	27,313
3.	Peningkatan penggunaan produk dalam negeri dan produk usaha mikro, usaha kecil dan koperasi pada Pelaksanaan pengadaan barang dan jasa	%	n/a	n/a	n/a	27,71	28,150

Sumber: Setda Kab. Demak (2023)

Dalam hal ketersediaan tempat ibadah, semua pemeluk agama di Kabupaten Demak telah memiliki tempat ibadah. Di tahun 2020 terdapat penambahan jumlah masjid dan gereja, rasio masjid di tahun 2020 yaitu sebesar 0,65 atau dapat dikatakan terdapat 6-7 masjid per 100.000 pemeluk agama Islam. Rasio tersebut masih lebih kecil daripada gereja kristen (5,08) dan gereja katolik (1,35). Namun jumlah tempat ibadah dari tahun 2020 – 2023 tidak mengalami pertambahan.

Tabel II. 82 Rasio Tempat Ibadah
di Kabupaten Demak Tahun 2019-2023

No	Indikator	Satuan	2019	2020	2021	2022	2023
1	Jumlah Tempat Ibadah	Unit	5.280	5.300	5.300	5.300	5.300
	a. Masjid	Unit	753	768	768	768	768
	b. Musholla	Unit	4.494	4.494	4.494	4.494	4.494
	c. Gereja Kristen	Unit	30	34	34	34	34
	c. Gereja Katholik	Unit	2	3	3	3	3
	e. Pura	Unit	-	-	-	-	-
	f. Vihara	Unit	1	1	1	1	1
	g. Klenteng	Unit	-	-	-	-	-
2	Jumlah Penduduk	Jiwa	1.158.772	1.192.712	1.192.712	1.192.712	1.192.712
	a. Islam	Jiwa	1.149.604	1.183.616	1.183.616	1.183.616	1.183.616
	b. Kristen	Jiwa	6.659	6.688	6.688	6.688	6.688
	c. Katholik	Jiwa	2.306	2.218	2.218	2.218	2.218
	d. Hindu	Jiwa	53	49	49	49	49
	e. Budha	Jiwa	124	126	126	126	126
	f. Khong Hu Chu	Jiwa	1	1	1	1	1
	g. Aliran terhadap YME	Jiwa	25	14	14	14	14
3	Rasio Tempat						

No	Indikator	Satuan	2019	2020	2021	2022	2023
	Ibadah per Satuan Penduduk						
	a. Masjid	per 1000	0,66	0,65	0,65	0,65	0,65
	b. Musholla	per 1000	3,91	3,80	3,80	3,80	3,8
	c. Gereja Kristen	per 1000	4,51	5,08	5,08	5,08	5,08
	c. Gereja Katolik	per 1000	0,87	1,35	1,35	1,35	1,35
	e. Pura	per 1000	-	-	-	-	-
	f. Vihara	per 1000	8,06	7,94	7,94	7,94	7,94
	g. Klenteng	per 1000	-	-	-	-	-

Sumber: Setda Kab. Demak (2023)

B. Sekretariat Dewan

Sesuai dengan keputusan Gubernur Jawa Tengah Nomor: 170/49 Tahun 2019, tentang Pemberhentian dan Peresmian Pengangkatan Anggota Dewan perwakilan Rakyat Daerah Kabupaten Demak. Masa jabatan 2019-2024 bahwa sesuai dengan ketetapan tersebut jumlah anggota DPRD sebanyak 50 orang dengan rincian laki – laki 44 orang dan perempuan 6 orang. Jumlah Fraksi Dewan Perwakilan Rakyat Daerah kabupaten Demak masa jabatan 2019-2024 sebanyak 7 (tujuh) fraksi.

Sekretariat Dewan Perwakilan Rakyat Daerah Kabupaten Demak mempunyai tugas menyelenggarakan administrasi kesekretariatan, administrasi keuangan, mendukung pelaksanaan tugas dan fungsi DPRD, serta menyediakan dan mengoordinasikan tenaga ahli yang diperlukan oleh DPRD dalam melaksanakan hak dan fungsinya sesuai dengan kebutuhan serta sesuai kemampuan keuangan daerah.

Pada tahun 2022, penyusunan perda dan naskah akademik belum mampu mencapai target yaitu jumlah peraturan daerah dan peraturan DPRD yang diselesaikan dengan realisasi 19 dokumen dari target 23 dokumen dan pembahasan rancangan peraturan daerah dengan target 16 raperda dan hanya terealisasi 11 Raperda dikarenakan sampai akhir pembahasan 5 Raperda belum selesai dan masih melewati tahapan fasilitasi gubernur. Namun kegiatan lain seperti fasilitasi penyusunan pokkir, pelaksanaan reses, pembahasan KUA dan PPAS, pembahasan APBD dan pertanggungjawaban APBD telah terealisasi dengan baik. Dari ketercapaian kinerja Sekretariat DPRD, menjadi nilai kepuasan oleh DPRD Kabupaten Demak. Diketahui Indeks Kepuasan Anggota DPRD atas pelayanan Sekretariat DPRD tahun 2023 yakni sebesar 86,13 persen meningkat dari tahun 2022 yang hanya 86,06 persen. Kenaikan tersebut

didasari dengan adanya komitmen dari Sekretariat DPRD dalam memfasilitasi anggota DPRD sehingga memberikan pengaruh dalam peningkatan nilai tersebut.

Tabel II. 83 Capaian Indikator Urusan Sekretariat Dewan Kabupaten Demak Tahun 2019-2023

No	Indikator	Satuan	2019	2020	2021	2022	2023
1.	Indeks Kepuasan Anggota DPRD atas Pelayanan Sekretariat DPRD	%	n/a	84,5	86,06	86,06	86,13

Sumber : Sekretariat DPRD Kab.Demak (2023)

1. Tersedianya Rencana Kerja Tahunan pada Setiap Alat-Alat Kelengkapan DPRD Kabupaten

Dalam melaksanakan kinerja DPRD Kabupaten Demak membutuhkan panduan kerja agar lebih terarah dalam mencapai tujuan. Untuk itu diperlukan rencana kerja tahunan sebagai pedoman kerja. Berdasarkan data pada tabel dibawah dapat diketahui bahwa selama kurun waktu lima tahun (2019-2023) sudah ada rencana kerja tahunan pada setiap alat kelengkapan DPRD Kabupaten Demak setiap tahunnya.

Tabel II. 84 Ketersediaan Rencana Kerja Tahunan pada Setiap Alat-alat Kelengkapan DPRD di Kabupaten Demak Tahun 2019-2023

No	Indikator	Satuan	2019	2020	2021	2022	2023
1.	Tersedianya Rencana Kerja Tahunan pada setiap Alat-alat Kelengkapan DPRD di Kab.Demak	Ada/Tidak	Ada	ada	ada	ada	ada

Sumber : Sekretariat DPRD Kab.Demak (2023)

Tersusun dan Terintegrasinya Program-program Kerja DPRD terhadap RPJMD dan RKPD. Dalam melaksanakan fungsi-fungsinya, DPRD perlu menyusun dan menintegrasikan program-program kerja DRPD untuk melaksanakan fungsi pengawasan, fungsi pembentukan Perda, dan fungsi anggaran dalam dokumen Rencana lima tahunan (RPJMD) maupun dokumen Rencana tahunan (RKPD) untuk itu setiap tahunnya DPRD akan berkoordinasi dengan Bappeda. Selama lima tahun terakhir program kerja DPRD yang tersusun dan terintegrasi dalam dokumen perencanaan RPJMD dan RKPD selalu ada setiap tahunnya.

Tabel II. 85 Status Program-Program Kerja DPRD terhadap RPJMD dan RKPD Tahun 2019-2023

No	Indikator	Satuan	2019	2020	2021	2022	2023
1.	Tersusun dan terintegrasinya program-	Ada/ Tidak	ada	Ada	Ada	ada	ada

	program kerja DPRD untuk melaksanakan fungsi Pengawsan, Fungsi Pembentukan Perda, dan Fungsi Anggaran dalam Dokumen Rencana Lima Tahunan (RPJMD) maupun Dokumen Rencana Tahunan (RKPD)						

Sumber : Sekretariat DPRD Kabupaten Demak (2023)

2.1.3.5. Fokus Penunjang Urusan Pemerintahan

A. Perencanaan Pembangunan

Ketersediaan dokumen perencanaan menjadi indikator keberhasilan capaian pada urusan perencanaan pembangunan. Dokumen tersebut di antaranya: Rencana Pembangunan Jangka Panjang Daerah (RPJPD), Rencana Pembangunan Jangka Menengah Daerah (RPJMD), Rencana Kerja Pemerintah Daerah (RKPD) dan Rencana Tata Ruang Wilayah (RTRW).

Dokumen Perencanaan RPJPD di Kabupaten Demak tertuang dalam Peraturan Daerah Kabupaten Demak Nomor 6 Tahun 2006 tentang Rencana Pembangunan Jangka Panjang Daerah Kabupaten Demak Tahun 2006-2025 yang merupakan pedoman bagi pemerintah dan masyarakat di Kabupaten Demak dalam penyelenggaraan pemerintahan dan pembangunan daerah 20 tahun. Ketersediaan dokumen perencanaan RPJPD hendaknya tidak hanya dipahami secara administratif, sebagai sebuah kewajiban untuk memenuhi ketentuan normatif. Lebih dari itu, ketersediaan dokumen perencanaan hendaknya memenuhi fungsi substantifnya. Dengan demikian, perhatian terhadap visi dan misi menjadi sangat penting agar dapat memaknai fungsi dari dokumen perencanaan RPJPD.

Dokumen Rencana Pembangunan Jangka Menengah Daerah (RPJMD) merupakan dokumen turunan dari RPJPD yang lebih substansial dan ditetapkan oleh peraturan daerah (Perda). Dokumen ini bertujuan untuk menentukan rangkaian pembangunan untuk lima tahun ke depan yang sudah bersifat legal. Dokumen RPJMD Tahun 2021-2026 tertuang dalam Peraturan Daerah Kabupaten Demak Tahun 2021 tentang Rencana Pembangunan Jangka Menengah Daerah (RPJMD) tahun 2021-2026

Sementara itu pelaksanaan fungsi perencanaan tahunan tertuang dalam RKPD yang berpedoman pada RPJMD, dokumen RKPD tahun 2021-2026 tertuang dalam:

a. Peraturan Bupati Nomor 49 Tahun 2020 tentang Rencana Kerja Pemerintah Daerah Kabupaten Demak Tahun 2021;
b. Peraturan Bupati Nomor 39 Tahun 2021 tentang Rencana Kerja Pemerintah Daerah Kabupaten Demak Tahun 2022;
c. Peraturan Bupati Nomor 24 Tahun 2022 tentang Rencana Kerja Pemerintah Daerah Kabupaten Demak Tahun 2023;

Seperti halnya dokumen-dokumen perencanaan sebelumnya, rencana tata ruang wilayah (RTRW) juga menjadi dokumen yang krusial dan penting dimiliki oleh pemerintah Kabupaten Demak. RTRW menjadi pedoman dalam pembangunan ruang dan kewilayahan dalam jangka panjang yaitu 20 tahun.

Pemerintah Kabupaten Demak mempunyai dokumen Rencana Tata Ruang Wilayah yang ditetapkan dengan Peraturan Daerah Kabupaten Demak Nomor 6 Tahun 2011 tentang Rencana Tata Ruang Wilayah Kabupaten Demak 2011–2031 yang telah mengalami perubahan dan ditetapkan kembali dengan Peraturan Daerah Kabupaten Demak Nomor 1 Tahun 2020 tentang Perubahan Atas Peraturan Daerah Kabupaten Demak Nomor 6 Tahun 2011 tentang Rencana Tata Ruang Wilayah Kabupaten Demak Tahun 2011-2031. Dokumen RTRW memuat tujuan, kebijakan, dan strategi penataan ruang wilayah kabupaten; rencana struktur ruang wilayah kabupaten; rencana pola ruang wilayah kabupaten; penetapan kawasan strategis kabupaten; arahan pemanfaatan ruang wilayah kabupaten; dan ketentuan pengendalian pemanfaatan ruang wilayah kabupaten. Saat ini sedang dilakukan penyusunan dokumen RPJPD 2025-2045 dan RPJMD 2025-2029. Berikut secara lengkap ketersediaan dokumen perencanaan Kabupaten Demak tahun 2019-2023:

Tabel II. 86 Ketersediaan Dokumen Perencanaan yang telah Ditetapkan dengan Perda Tahun 2019-2023

No	Indikator	Satuan	2019	2020	2021	2022	2023
1.	Tersedianya Dokumen Perencanaan RPJPD yang telah ditetapkan dengan Perda	Ada/Tidak	Ada	Ada	Ada	Ada	Ada
2.	Tersedianya Dokumen Perencanaan RPJMD yang telah ditetapkan dengan Perda	Ada/Tidak	Ada	Ada	Ada	Ada	Ada
3.	Tersedianya Dokumen Perencanaan RKPD yang telah ditetapkan dengan Perkada	Ada/Tidak	Ada	Ada	Ada	Ada	Ada
4.	Tersedianya Dokumen RTRW yang telah ditetapkan dengan PERDA	Ada/Tidak	Ada	Ada	Ada	Ada	Ada

Sumber : Bappelitbangda Kab. Demak (2022)

B. Keuangan

1. Opini BPK terhadap Laporan Keuangan

Dari sisi keuangan, Opini BPK menggambarkan tingkat kedisiplinan keuangan suatu instansi yang berdasarkan empat kriteria, yaitu yaitu kesesuaian dengan standar akuntansi pemerintahan, kecukupan pengungkapan *(adeque disclosures*), kepatuhan terhadap peraturan perundang-undangan, dan efektivitas sistem pengendalian intern. Semakin baik opini BPK atas informasi keuangan suatu daerah, maka semakin baik pula tingkat kepercayaan masyarakat terhadap aparat pemerintah yang dapat menjadi tarikan bagi para investor untuk masuk ke dalam wilayah yang bersangkutan.

Pemerintah Kabupaten Demak dalam upaya meningkatkan nilai laporan pengelolaan keuangan daerah telah berhasil mencapai Opini BPK dengan predikat WTP selama tujuh tahun berturut-turut dari tahun 2016 hingga tahun 2023. Capaian tersebut didukung dengan prestasi Kabupaten Demak atas keberhasilannya menjadi peringkat pertama dalam Indeks Pencegahan Korupsi pada tahun 2021 kategori Pemerintah Kabupaten Se- Indonesia dengan nilai 90,95 dan penghargaan dari Kementerian Keuangan Republik Indonesia kepada Kabupaten Demak atas keberhasilannya Menyusun dan Menyajikan Laporan Keuangan Tahun 2022 dengan opini WTP (WTP ke 7 kali). Berikut capaian Opini BPK Kabupaten Demak:

Tabel II. 87 Laporan Kualitas Pengelolaan Keuangan Daerah Tahun 2019-2023

No	Indikator	Satuan	2019	2020	2021	2022	2023
1.	Opini BPK	Opini	WTP	WTP	WTP	WTP	WTP
2.	Derajat Otonomi Fiskal	Angka	n/a	n/a	17,75	19,82	21,02
3.	Persentase tata kelola keuanganpemerintah daerah sesuai kaidah perundangan	%	n/a	n/a	100	100	100
4.	Persentase Perangkat Daerah yang Mampu Mengelola Aset Dengan Baik	%	n/a	n/a	100	100	100

Sumber: BPKPAD Kab. Demak (2023)

1. Penetapan APBD

Ketepatan waktu dalam menetapkan APBD juga menjadi indikator dalam analisis urusan penunjang. Keterlambatan waktu dalam menetapkan APBD dapat menghambat pelaksanaan program dan kegiatan yang direncanakan. Dalam kurun lima tahun terakhir Pemerintah Kabupaten Demak selalu tepat waktu dalam menetapkan APBD.

Tabel II. 88 Ketepatan Penetapan APBD Kabupaten Demak Tahun 2019-2023

No	Indikator	Satuan	2019	2020	2021	2022	2023
1.	Penetapan APBD	Tepat waktu /tidak tepat waktu	Tepat	Tepat	Tepat	Tepat	Tepat

Sumber : BPKPAD Kab. Demak (2023)

2. Indeks Pengelolaan Keuangan Daerah (IPKD)

Indeks Pengelolaan Keuangan Daerah yang selanjutnya disingkat IPKD adalah satuan ukuran yang ditetapkan berdasarkan seperangkat dimensi dan indikator untuk menilai kualitas kinerja tata kelola keuangan daerah yang efektif, efisien, transparan, dan akuntabel dalam periode tertentu. Pengukuran IPKD berpedoman pada Peraturan Menteri Dalam Negeri Nomor 19 Tahun 2021 tentang Pengukuran Indeks Pengelolaan Keuangan Daerah. Pengukuran dilakukan terhadap dokumen perencanaan pembangunan daerah, penganggaran, pelaksanaan penyerapan anggaran, dan laporan hasil pemeriksaan atas Laporan Keuangan Pemerintah Daerah (LKPD) 1 (satu) tahun sebelum tahun berjalan.

Terdapat 6 (enam) dimensi dalam pengukuran IPKD, yaitu:

a. Dimensi 1: kesesuaian dokumen perencanaan dan penganggaran;
b. Dimensi 2: pengalokasian anggaran belanja dalam APBD;
c. Dimensi 3: transparansi pengelolaan keuangan daerah;
d. Dimensi 4: penyerapan anggaran;
e. Dimensi 5: kondisi keuangan daerah; dan
f. Dimensi 6: opini Badan Pemeriksa Keuangan atas LKPD.

Penginputan data pada 6 (enam) dimensi tersebut dilakukan pada aplikasi http://ipkdbpp.kemendagri.go.id/. Capaian IPKD Kab. Demak 2019 - 2023 dapat dilihat pada tabel berikut:

Tabel II. 89 Capaian IPKD Kabupaten Demak Tahun 2019 - 2023

No	Indikator	Satuan	2019	2020	2021	2022	2023
1.	Indeks	angka	59.9596	67.8421	69,8288	71,6441	76,807

	IPKD						

Sumber : http://ipkd-bpp.kemendagri.go.id/

Pengukuran IPKD pertama kali dilaksanakan pada tahun 2021, dengan menginput data tahun 2018, 2019 dan 2020 sekaligus. Pada dokumen RPJMD Tahun 2021-2026, IPKD menjadi Indikator Kinerja Utama Daerah (IKU) dengan koordinator Bappelitbangda dan Perangkat Daerah pelaksana yaitu BPKPAD, Dinkominfo dan Inspektorat Daerah. Berdasarkan tabel di atas, IPKD Kabupaten Demak mengalami peningkatan dari tahun ke tahun. Hal ini menunjukkan kinerja pengelolaan keuangan daerah semakin membaik. Selama jangka waktu lima tahun, IPKD Kabupaten Demak mengalami peningkatan sebesar 16,847 poin atau rata-rata peningkatan 3,369 poin per tahun. Capaian pada tahun 2023 mengalami peningkatan di atas rata-rata peningkatan per tahun dalam lima tahun terakhir, yaitu naik sebesar 5,163 poin dibandingkan tahun 2022.

Berdasarkan Keputusan Menteri Dalam Negeri Nomor 900.1.15.3-387 tahun 2022 tentang Hasil Pengukuran Indeks Pengelolaan Keuangan Daerah Kabupaten/Kota di Provinsi Jawa Tengah Tahun Anggaran 2023, Kabupaten Demak masuk pada klaster kemampuan keuangan daerah rendah, dengan nilai IPKD 76,807. Dengan nilai tersebut Kabupaten Demak masuk kategori B (Perlu Perbaikan). Berikut komparasi IKPD dengan Kabupaten sekitar:

Tabel II. 90 Perbandingan IPKD Tahun 2023 dengan Kabupaten Sekitar

No	Kabupaten/ Kota	Kemampuan Keuangan Daerah	Indeks	Kategori
1.	Kabupaten Demak	Rendah	76,807	Perlu Perbaikan
2.	Kabupaten Grobogan	Rendah	80,871	Baik
3.	Kabupaten Jepara	Rendah	75,228	Perlu Perbaikan
4.	Kabupaten Semarang	Rendah	74,456	Perlu Perbaikan
5.	Kabupaten Kudus	Rendah	79,163	Baik
6.	Kabupaten Kendal	Rendah	70,641	Perlu Perbaikan

Sumber: Kepmendagri No. 900.1.15.3-387 Tahun 2023

Tabel II. 91 Hasil Pengukuran per Dimensi IPKD
Tahun 2023 untuk Tahun Anggaran 2022

	Dimensi 1	Dimensi 2	Dimensi 3	Dimensi 4	Dimensi 5	Dimensi 6

Nilai Maksimal	15	20	15	20	15	15
Realisasi	12,078	20	11,638	15	3,092	15
Capaian (%)	80,52	100,00	77,58	75,00	20,61	100,00

Sumber: Kepmendagri No. 900.1.15.3-387 Tahun 2023

Sumbangan terbesar kenaikan IPKD tahun 2023 berasal dari dimensi pengalokasian anggaran belanja dalam APBD (dimensi 2) dan opini BPK (dimensi 6). Kedua dimensi tersebut telah mencapai angka maksimal. Hal ini menunjukkan bahwa pengalokasian anggaran Kabupaten Demak telah memenuhi amanat regulasi yaitu: alokasi anggaran kependidikan 20%, alokasi kesehatan 10%, alokasi infrastruktur 25% dan alokasi pemenuhan Standar Pelayanan Minimal sesuai perundang-undangan. Pada tahun anggaran 2022, Pemerintah Kabupaten Demak telah memperoleh opini BPK Wajar Tanpa Pengecualian (WTP) tujuh kali berturut-turut.

Kenaikan nilai juga disumbang dari kesesuaian dokumen perencanaan dan penganggaran (dimensi 1) yang mengalami peningkatan dari tahun sebelumnya, hal ini dikarenakan adanya kesesuaian program perencanaan dan penganggaran antara RKPD dengan RPJMD meskipun masih belum maksimal. Terkait dengan transparansi pengelolaan keuangan daerah (dimensi 3) juga memberikan nilai tambah dibandingkan tahun 2022 dikarenakan adanya ketepatan waktu publikasi dokumen perencanaan dan penganggaran di dalam *website* pemerintah daerah yang tidak lebih dari 30 hari terhitung sejak tanggal ditetapkan.

Sementara capaian terendah yaitu terkait dengan hasil pengukuran kondisi keuangan daerah (dimensi 5). Capaian pada dimensi ini tergolong sulit dipenuhi karena pengukuran didasarkan pada kemandirian keuangan, fleksibilitas keuangan, solvabilitas operasional, solvabilitas jangka pendek, solvabilitas jangka panjang dan solvabilitas layanan. Perlu kajian dan upaya yang sistematis untuk memperbaiki nilai pada dimensi ini dan penyerapan anggaran (dimensi 4).

Faktor penghambat dalam pencapaian target IPKD Kabupaten Demak 2023 di antaranya :

a. Sumber pendapatan asli daerah Pemerintah Kabupaten Demak masih terbatas sehingga kemandirian keuangan masih rendah;
b. Dinamika regulasi dari Pemerintah Pusat yang sering berubah-ubah sehingga memengaruhi proses maupun kualitas dokumen perencanaan dan alokasi penganggaran.

Faktor pendorong dalam pencapaian target IPKD Kab.Demak 2023 yaitu RPJMD Kabupaten Demak Tahun 2021-2026 telah mengikuti peraturan perundang-undangan terbaru yaitu prosesnya mengikuti Permendagri Nomor 86 Tahun 2017, nomenklatur program mengikuti Permendagri Nomor 90 Tahun 2019 dan menggunakan aplikasi SIPD. Jika tidak ada perubahan regulasi lagi, selama lima tahun ke depan, kesesuaian program RPJMD-RKPD KUAPPAS APBD dapat dipastikan keselarasannya. Tindak lanjut yang telah dilakukan Pemerintah Kabupaten Demak dalam mencapai target IPKD yaitu dengan memperbaiki koordinasi antar Perangkat Daerah penanggungjawab indikator.

C. Kepegawaian serta Pendidikan dan Pelatihan

Birokrasi yang kapabel meliputi empat area perubahan yaitu manajemen perubahan, organisasi, tata laksana dan sumber daya aparatur. Kompetensi dan kualitas ASN perlu ditingkatkan guna mendukung percepatan pelayanan prima. Dalam rangka mewujudkan percepatan reformasi birokrasi serta memperluas sasaran ke Pemerintah Kabupaten/Kota dalam bidang kepegawaian sebagai amanah Undang Undang Nomor 5 Tahun 2014 tentang Aparatur Sipil Negara, memiliki sasaran yaitu terwujudnya penyelenggaraan sisitem merit dalam manajemen ASN. Sistem merit adalah kebijakan dalam manajemen SDM aparatur negara yang berdasarkan kompetensi, kualifikasi dan kinerja secara adil dan wajar. Indeks Sistem Merit baru dilakukan penilaian secara mandiri pada tahun 2019 dengan predikat “Baik” untuk indeks 0,645. Tahun 2020 dilakukan penilaian secara mandiri yang menghasilkan predikat “Baik” dengan Indeks 0,664.

Indeks Sistem Merit Kabupaten Demak dengan indeks 0,675 dan nilai 270 masih lebih tinggi apabila dibandingkan dengan Kabupaten Wonogiri dengan indeks 0,65. Apabila dibandingkan dengan Kabupaten Sragen dengan nilai 259,5 Indeks Sistem Kabupaten Demak juga lebih tinggi dengan nilai 270. Di tahun 2023, Indeks Sistem Merit Kabupaten Demak berhasil mencapai angka 282.

Sebagai upaya mewujudkan Penyelenggaraan Sistem Merit dalam Manajemen ASN, telah ditetapkan dua Sasaran, yaitu Distribusi Penempatan PNS Dalam Jabatan serta Pelayanan Kepegawaian Yang Cepat dan Terintegrasi. Hal tersebut ditujukan untuk memperbaiki implementasi manajemen ASN serta mewujudkan ASN yang profesional dan melayani.

Nilai indeks profesionalitas ASN tahun 2022 adalah 75 dengan nilai ASN Profesional sebesar 66,11 dari skala 1-100. Jika dibandingkan dengan capaian tahun 2021, indeks profesionalitas ASN dan ASN profesional mengalami penurunan. Pemerintah Kabupaten Demak akan terus melakukan perbaikan baik dalam peningkatan pelayanan dan kualitas ASN.

Perwujudan dari upaya peningkatan kualitas dan kompetensi ASN agar profesional ditempuh melalui pendidikan dan pelatihan. Tahun 2021 mengalami banyak perubahan metode sebagai dampak pandemi Covid-19, yaitu yang semula bersifat tatap muka menjadi sistem *e-learning* yang tidak menggunakan sistem tatap muka dan *blended learning* (tatap muka dan tatap maya). Selain itu, diperlukan pendidikan dan pelatihan untuk meningkatkan kompetensi agar dapat bekerja dengan sebaik-baiknya. Rata-rata lama pegawai Kabupaten Demak mendapatkan pendidikan dan pelatihan mengalami pergerakan yang fluktuatif dalam lima tahun terakhir. Pada tahun 2018, jumlah rata-rata JPL terendah sebanyak 218,3 dan jumlah rata-rata JPL tertinggi sebanyak 418,17 pada tahun 2019. Tahun 2020 lama pendidikan dan pelatihan menurun menjadi 266 JPL dan 174,5 JPL pada tahun 2021. Angka tersebut meningkat di tahun 2023 yaitu mencapai 241,4.

Tabel II. 92 Kondisi Kepegawaian dan Diklat di Kabupaten Demak Tahun 2019-2023

No	Indikator	Satuan	2019	2020	2021	2022	2023
1.	Indeks kepuasan ASN terhadap layanan kepegawaian	Angka	81,5	88,36	88,31	89,19	89,64
2.	Indeks Profesionalitas ASN	Angka	n/a	n/a	80	75	90,17
3.	ASN Profesional	%	n/a	n/a	74,94	66,11	n/a
4.	Indeks Sistem Merit	Angka	0,645	0,664	0,675	276	282
5.	Rata-rata lama pegawai mendapatkan pendidikan dan pelatihan	Jpl	418,2	266	174,5	299,67	241,5
6.	Persentase ASN yang memiliki pendidikan pascasarjana	%	8,89	10,52	14,44	11,056	11,367

Sumber : BKPP Kab. Demak (2023)

Selain diklat, kompotensi ASN dapat ditingkatkan melalui pendidikan ke jenjang yang lebih tinggi, meskipun opsi ini memerlukan waktu yang lebih lama untuk mendapatkan hasil yang diharapkan. Jumlah ASN yang berpendidikan S2 memiliki kecenderungan meningkat setiap

tahunnya. Saat ini, terdapat 11,367 persen ASN yang telah menyelesaikan Pendidikan S2 di tahun 2023.

D. Penelitian dan Pengembangan

Di tahun 2023, Kabupaten Demak masih belum memiliki peneliti maupun lembaga/pusat penelitian IPTEK. Saat ini untuk penelitian dan pengembangan masih dalam tahapan pembentukan Badan Riset dan Inovasi Daerah (BRIDA) oleh pemerintah kabupaten setelah mendapatkan pertimbangan dari Badan Riset dan Inovasi Nasional (BRIN). BRIDA ini nantinya akan diintegrasikan dengan Bappeda. Urgensi pembentukan BRIDA ini yaitu untuk mempercepat pembangunan daerah, meningkatkan daya saing daerah, membenahi tata kelola pemerintahan, meningkatkan pelayanan publik dan kesejahteraan masyarakat.

Sejak tahun 2021, penelitian dan pengembangan sudah menyusun Rencana Induk Kelitbangan (RIK) yang merupakan suatu arah kebijakan kelitbangan yang memuat strategi pentahapan dan rincian indikasi program untuk pelaksanaan kurun waktu 5 (lima) tahun. Di tahun 2022, terdapat beberapa kajian penelitian yang dilakukan yaitu di bidang *green economy partnership* sektor pertanian dan di bidang pariwisata. Di tahun 2023 kajian penelitian yang dilakukan yaitu terkait dengan koperasi & UKM, teknologi & inovasi serta perdagangan & perindustrian.

Pada tahun 2022, terdapat salah satu rencana aksi pada program unggulan Pemerintah Kabupaten Demak yaitu terkait dengan digitalisasi desa. Aplikasi Lumbung Data Desa menjadi salah satu upaya untuk mewujudkan digitalisasi desa. Lumbung data adalah *pilot project* menuju satudata desa di Kabupaten Demak, diisikan oleh desa dan disimpan dalam ruang yang disediakan oleh pemerintah kabupaten sehingga data dapat digunakan untuk kepentingan yang lebih luas baik oleh pemerintah desa maupun oleh pemerintah kabupaten yang berbasis interoperabilitas. Tujuan dari lumbung data desa adalah untuk mempermudah pemerintah desa dalam menyimpan data yang dapat diupdate, didownload, dan diintegrasikan untuk beberapa kepentingan pendataan di desa. Dengan data yang sudah terstruktur, pemerintah desa dapat menyusun program dengan lebih tepat dan dapat menemukan gejala permasalahan lebih dini.

Dalam hal inovasi, Pemerintah Kabupaten Demak berupaya untuk mendorong masyarakat melakukan kreativitas dan inovasi dengan menyelenggarakan lomba Kreativitas dan Inovasi (KRENOVA) dan

lomba penelitian. Hasil temuan KRENOVA diharapkan dapat diterima oleh industri dan Perangkat Daerah untuk mengatasi permasalahan teknologi yang ada di masyarakat. Di tahun 2023 telah dilaksanakan Lomba Kreativitas dan Inovasi Masyarakat Tingkat Kabupaten Demak yang menghasilkan 24 inovasi. Setelah dilakukan penjurian dipilih juara 1,2,3 dan harapan 1,2,3 untuk selanjutnya akan diikutkan dalam lomba Krenova di tingkat Provinsi Jawa Tengah pada tahun 2023. Sementara untuk lomba penelitian menghasilkan 23 penelitian yang kemudian dipilih menjadi juara 1,2 dan 3.

Dalam lingkup pelaporan inovasi antar Perangkat Daerah, di tahun 2019 indeks inovasi daerah Kabupaten Demak mendapatkan nilai 880 dengan kategori inovatif, tahun 2020 nilainya meningkat menjadi 1.731 dengan kategori sangat inovatif. Di tahun 2021 skala penilaiannya berbeda dengan tahun sebelumnya, Kabupaten Demak mendapatkan nilai 55,56 dan di tahun 2022 mengalami sedikit peningkatan nilai menjadi 56,18 dengan kategori inovatif. Pada tahun 2023, Kabupaten Demak mendapatkan penurunan nilai menjadi 35,19 akan tetapi masih dalam kategori inovatif. Penurunan nilai indeks inovasi daerah disebabkan karena kurang adanya minat dari para inventor untuk melaporkan inovasinya dan jumlah inovasi yang dilaporkan hanya sedikit dikarenakan banyak dokumen pendukung inovasi yang tidak sesuai dengan indikator yang dipersyaratkan.

Berikut merupakan inovasi yang sedang dikembangkan dan masih dilaksanakan oleh Pemerintah Kabupaten Demak:

No	Urusan Pemerintahan	Nama Inovasi	Penjelasan singkat	Waktu Pelaksanaan	Dukungan Sasaran Daerah
1.	Pendidikan	Sistem Informasi Tanggap Anak Tidak Sekolah (SINTAS)	Merupakan aplikasi yang mampu menyajikan data anak tidak sekolah (ATS) lebih akurat, aplikasi ini muncul karena pemerintah pusat belum mampu menampilkan data ATS.	2020 - sekarang	Meningkatnya kualitas pendidikan
2	Pendidikan	Jogo Santri	Inovasi jogo santri dimunculkan bersamaan dengan penyusunan masterplan smart city yang bertujuan untuk mengangkat Demak	Masih berjalan	Meningkatnya kinerja pelayanan publik Pemerintahan Daerah

No	Urusan Pemerintahan	Nama Inovasi	Penjelasan singkat	Waktu Pelaksanaan	Dukungan Sasaran Daerah
			dalam citranya sebagai kota santri. Di dalamnya berisi informasi dan konten kegiatan pesantren. adapun konten infomasinya terdiri dari jumlah santri, pemilik atau pengelola dan kegiatan dalam pesantren.		
3.	Kesehatan	DES PSC 119	merupakan layanan SPGDT (Sistem Penanggulangan Gawat Darurat Terpadu) Kabupaten Demak berbasis teknologi informasi berupa website dan aplikasi android yang terintegrasi dengan Call Center PSC119 Dinas Kesehatan serta jejaring kesehatan puskesmas dan rumah sakit di lingkup wilayah Demak. PSC119 DES merupakan Layanan Publik yang dapat digunakan dalam keadaan gawat darurat, seperti Kecelakaan, Ibu melahirkan, Informasi Ketersediaan Darah,Informasi Ketersediaan Tempat Rawat Inap, dll. Warga dapat melaporkan kejadian melalui aplikasi Android PSC119 DES yang dapat diunduh di Play Store	Masih berlaku	Meningkatnya derajat kesehatan masyarakat
4.	Kesehatan	CME PLUS (Cengkraman Mata Elang)	Cengkraman Mata elang Plus Sebagai Pengembangan Inovasi Cengkraman Mata Elang dimana Aplikasi ini dikembangkan untuk dapat membantu para tenaga	2017 - sekarang	Meningkatnya derajat kesehatan masyarakat

No	Urusan Pemerintahan	Nama Inovasi	Penjelasan singkat	Waktu Pelaksanaan	Dukungan Sasaran Daerah
			kesehatan baik dari tingkat Bidan Desa, Puskesmas dan Dinas Kesehatan dalam melakukan pemantauan terhadap deteksi dini resiko tinggi ibu hamil yang ada di Kabupaten Demak. Dengan aplikasi ini, resiko kematian anak dan ibu dapat dilakukan pemantauan secara terintegrasi.		
5.	Pekerjaan Umum	LAKON MAS TARU (Layanan Konsultasi dan Informasi Tata Ruang)	merupakan layanan Konsultasi dan Informasi Tata Ruang khususnya tentang pemanfaatan ruang sesuai dengan zonasi peruntukannya	2022 - Sekarang	Meningkatnya pemerataan kondisi sosial ekonomi masyarakat
6.	Perumahan dan Permukiman	SI RUKYAH (Sistem Informasi Rumah Tidak Layak Huni)	Merupakan aplikasi Sistem Informasi tentang pendataan rumah tidak layak huni di kabupaten Demak.	2021 - Sekarang	Meningkatnya pemerataan kondisi sosial ekonomi masyarakat
7.	Ketenteraman dan Ketertiban Umum	SEPEDA (Sentral Penegakan Perda Perkada Demi Terwujudnya Satuan Polisi Pamong Praja Kab.Demak yang Humanis, Edukatif dan Melayani)	merupakan sebuah wadah untuk penanganan pengaduan pelanggaran Perda dan Perkada di Kabupaten Demak. Pembentukan SEPEDA berkaitan dengan semakin meningkatnya pelanggaran Perda dan Perkada di Kabupaten Demak. Kegiatan SEPEDA meliputi menerima aduan dari masyarakat terkait pelanggaran Perda dan Perkada, fungsi pengawasan terhadap pelanggaran Perda dan Perkada, serta unit reaksi cepat penegakan Perda dan Perkada.	2020 - Sekarang	Meningkatnya investasi daerah

No	Urusan Pemerintahan	Nama Inovasi	Penjelasan singkat	Waktu Pelaksanaan	Dukungan Sasaran Daerah
			SEPEDA dapat meningkatkan partisipasi masyarakat dalam penegakan Perda dan Perkada di Kabupaten Demak. SEPEDA juga memiliki beberapa inovasi antara lain penambahan call center untuk media aduan via whatsapp dan pembuatan media sosialisasi online bulanan tentang Perda dan Perkada di Kabupaten Demak.		
8.	Ketenteraman dan Ketertiban Umum	Petarawan	Mengingat bahwa Penanganan Bencana itu lebih sulit dibanding dengan pencegahan bencana, maka peran serta Masyarakat/ Relawan sangat penting karena merekalah orang yang pertama kali mengetahui dan yang terkena dampak terhadap terjadinya bencana, untuk itu perlu adanya suatu wadah yang mampu mengakomodir Masyarakat/ Relawan untuk terlibat aktif/ langsung dalam penanggulangan bencana.	2021 - Sekarang	Meningkatnya investasi daerah
9.	Sosial	BPJS Ketenagakerjaan untuk Tenaga Kerja Rentan	Inovasi ini bekerja sama dengan BPJS Ketenagakerjaan cabang Semarang yang bertujuan untuk mengentaskan kemiskinan. Adapun penerima manfaat pada inovasi ini adalah pekerja di sektor non formal. Jaminan pada BPJS Ketenagakerjaan ini meliputi 4 jaminan,	2021-Sekarang	Meningkatnya pemerataan kondisi sosial ekonomi masyarakat

No	Urusan Pemerintahan	Nama Inovasi	Penjelasan singkat	Waktu Pelaksanaan	Dukungan Sasaran Daerah
			yaitu: jaminan kecelakaan kerja, jaminan hari tua, jaminan pensiun dan jaminan kematian		
10.	Tenaga Kerja	SIMONAK (Sistem Informasi Manajemen Online Tenaga Kerja)	Aplikasi berbasis web yang digunakan untuk pencari kerja dalam pembuatan kartu AK1/ Kartu Kuning secara online. SIMONAK merupakan suatu inovasi yang disusun dalam rangka memudahkan masyarakat dengan memanfaatkan teknologi sebagai alat bantu. SIMONAK bisa membantu masyarakat pencari kerja berumur 18 tahun ke atas yang tidak bisa datang mendaftar ke dinas tetap bisa mendapatkan kartu AK-1 dengan mudah, murah dan cepat tanpa perlu datang ke Dinas.	Masih Berlaku	Menurunnya jumlah pengangguran
11.	Tenaga Kerja	SILATNAKER (Sistem Informasi Pelatihan Tenaga Kerja)	Aplikasi berbasis web yang digunakan untuk membina tenaga kerja melalui pelatihan dan peningkatan produktifitas tenaga kerja yang dapat diakses secara online, realtime dan dimana saja. Inovasi ini mampu memudahkan masyarakat khususnya pencari kerja baru yang belum mempunyai kompetensi keahlian dapat mendapatkan ketrampilan.	Maih Berlaku	Menurunnya jumlah pengangguran
12.	Kependuduk a n dan Pencatatan Sipil	SIAP OM (Sistem Aplikasi Online Mandiri)	Merupakan Pelayanan pengurusan dokumen administrasi kependudukan	2020 - Sekarang	Meningkatnya kinerja pelayanan publik Pemerintahan Daerah

No	Urusan Pemerintahan	Nama Inovasi	Penjelasan singkat	Waktu Pelaksanaan	Dukungan Sasaran Daerah
			melalui media elektronik berbasis website dengan memanfaatkan teknologi informasi dan komunikasi pelayanan administrasi kependudukan berbasis online. Tujuannya adalah memberikan kemudahan bagi masyarakat untuk mengajukan permohonan dokumen administrasi kependudukan dan pencatatan sipil secara online dan mandiri dengan mengunggah dokumen persyaratan yang dibutuhkan.		
13.	Kependuduk a n dan Pencatatan Sipil	DODI RAMAH (Dokumen Jadi Diantar Kerumah)	merupakan inovasi pelayanan pengiriman dokumen kependudukan (KTP-el & KIA) melalui jasa ekspedisi dengan system COD (Cash On Delivery) sehingga masyarakat tidak perlu datang untuk mengambil KTP dan KIA yang telah diajukan serta cukup menunggu dirumah.	2020 - Sekarang	Meningkatnya kinerja pelayanan publik Pemerintahan Daerah
14.	Kependuduk a n dan Pencatatan Sipil	"SITAA TEGAS" (Sistem Akses Data Administrasi Kependudukan Terintegrasi)	Inovasi Pelayanan Sistem administrasi kependudukan terintegrasi dalam sebuah layanan data dengan OPD/lembaga pengguna dengan informasi berbasis aplikasi dalam penyediaan data kependudukan yang akurat dan berkelanjutan untuk mendukung upaya pemanfaatan data kependudukan dengan Lembaga penggunan	Masih berlaku	Meningkatnya kinerja pelayanan publik Pemerintahan Daerah

No	Urusan Pemerintahan	Nama Inovasi	Penjelasan singkat	Waktu Pelaksanaan	Dukungan Sasaran Daerah
			melalui Perjanjian Kerjasama terintegrasi dalam pelayanan dilakukan tempat berbeda dan Prosedur berbeda		
15.	Kependuduk a n dan Pencatatan Sipil	"JEBOL MODUS LINGLING" Pelayanan Jemput Bola Menggunakan Mobil Administrasi Kependudukan Secara Keliling	Sebuah gagasan Inovasi dimana Tim Dinas Kependudukan dan Pencatatan Sipil Kabupaten Demak akan datang ke tempat dan waktu yang telah diagendakan untuk melayani permohonan administrasi kependudukan kepada seluruh masyarakat yang telah membawa persyaratan lengkap. Selain itu, Tim Dinas Kependudukan dan Pencatatan Sipil Kabupaten Demak juga akan menyambangi penyandang disabilitas, difabel maupun orang sakit yang membutuhkan pelayanan administrasi kependudukan	Masih berlaku	Meningkatnya kinerja pelayanan publik Pemerintahan Daerah
16.	Kependuduk a n dan Pencatatan Sipil	"DUKCAPIL MENGGODA" (Dindukcapil Mengupdate Golongan Darah)	Sebuah gagasan Inovasi Dinas Kependudukan dan Pencatatan Sipil untuk mengupdate golongan darah di dokumen administrasi kependudukan dengan Perjanjian Kerja Sama (PKS) dengan Dinas Kesehatan Kabupaten Demak nomor 440/1607/2020 dan 415.4/522/2020 tanggal 5 Mei 2020 agar masyarakat lebih mudah melakukan pemeriksaan golongan darahnya. Inovasi ini bertujuan meningkatkan prosentase jumlah masyarakat Kabupaten	2020-sekarang	Meningkatnya kinerja pelayanan publik Pemerintahan Daerah

No	Urusan Pemerintahan	Nama Inovasi	Penjelasan singkat	Waktu Pelaksanaan	Dukungan Sasaran Daerah
			Demak yang mengetahui golongan darahnya yang merupakan salah satu syarat penting untuk mendonorkan darah atau menerima transfusi darah		
17.	Perhubungan	SIKAJI ONLINE (Sistem Pelayanan Kendaraan Wajib Uji Berbasis Online)	inovasi yang memberikan pelayanan kendaraan wajib uji berbasis online terhadap pendaftaran dan pembayaran non tunai secara online pada pengujian berkala kendaraan bermotor di Kabupaten Demak	Masih berjalan	Meningkatnya kinerja pelayanan publik Pemerintahan Daerah
18.	Perhubungan	SISPELA (Sistem Pelayanan Angkutan)	Sistem Pelayanan Angkutan di antaranya: • Sistem Pelayanan Angkutan Dengan Mengintegrasikan Data Base Sim PKB. • Mempercepat Pelayanan Surat Bongkar Muat Angkutan, Rekom Teknis Angkutan Pariwisata Dan Rekom Teknis Angkutan Pedesaan. • Meningkatkan Kualitas Kinerja Pelayanan	Masih berjalan hingga saat ini	Meningkatnya kinerja pelayanan publik Pemerintahan Daerah
19.	Perhubungan	SIPANTAS AKSI (Sistem Pantauan Lalu Lintas Akurat Dan Terintegrasi)	Merupakan aplikasi yang memberikan layanan informasi kepada masyarakat pengguna lalu lintas jalan terkait kepadatan pada simpang – simpang utama di Kabupaten Demak.	Masih berjalan hingga saat ini	Meningkatnya kinerja pelayanan publik Pemerintahan Daerah
20.	Komunikasi dan Informatika	Hallo Demak	Sejalan dengan Surat Edaran kemendagri No 490/1006/SJ tanggal 27 September 2019 tentang Sistem Pengelolaan Pengaduan Pelayanan Publik Nasional melalui	Masih Berlaku	Meningkatnya kinerja pelayanan publik Pemerintahan Daerah

No	Urusan Pemerintahan	Nama Inovasi	Penjelasan singkat	Waktu Pelaksanaan	Dukungan Sasaran Daerah
			aplikasi SP4NLAPOR, Pemerintah Kabupaten Demak berketetapan untuk menggunakan aplikasi SP4NLAPOR sebagai satu satunya aplikasi layanan aduan guna memberikan pelayanan prima dalam penyelesaian layanan aduan dan pengendalian yang ketat, konsisten, berjenjang dan berkesinambungan perlu adanya pelayanan pengaduan yang baik.		
21.	Komunikasi dan Informatika	Pengemban gan Jaringan Jalur Fiber Optik (FO)	merupakan inovasi yang mendukung pelaksanaan smart city, yaitu pengembangan konektivitas internet berkecepatan tinggi dengan memanfaatkan teknologi kabel jaringan fiber optik.	Masih berlaku	Meningkatnya kinerja pelayanan publik Pemerintahan Daerah
22.	Komunikasi dan Informatika	PPID Online	Merupakan Inovasi yang bertujuan untuk memberikan pelayanan yang mudah, murah dan cepat kepada pemohon informasi publik melalui PPID baik langsung maupun melalui online. Bentuk dari inovasi ini adalah memindahkan semua data dan informasi yang ada di website PPID kedalam PPID online yang dapat diunduh aplikasinya di Playstore. data dan informasi akan selalu terupdate karena PPID online terhubung langsung dengan website PPID.	Masih Berlaku	Meningkatnya kinerja pelayanan publik Pemerintahan Daerah
23.	Komunikasi dan Informatika	MIPP (Mall Informasi Pelayanan Publik)	Sebuah portal website yang menyajikan informasi berbagai situs yang bisa	2021-sekarang	Meningkatnya kinerja pelayanan publik Pemerintahan

No	Urusan Pemerintahan	Nama Inovasi	Penjelasan singkat	Waktu Pelaksanaan	Dukungan Sasaran Daerah
			dimaanfaatkan oleh masyarakat. adapun inovasi ini didalamnya terhubung dengan beberapa aplikasi pelayanan publik, layanan administrasi pemerintahan, website perangkat daerah dan berita pembangunan daerah		Daerah
24.	Perindustrian	SIDABIKM (Sistem Informasi Database IKM)	SIDAB IKM (Sistem Informasi Data Base Industri Kecil dan Menengah) merupakan sistem informasi berbasis website yang menyajikan Data/Profil IKM di Kabupaten Demak sekaligus terdapat menu produk IKM dengan tujuan dapat mempromosikan dan memperkenalkan produk IKM di kalangan masyarakat	Masih Berlaku	Meningkatnya pertumbuhan perekonomian daerah berbasis potensi lokal
25.	Penanaman Modal	SI INVEST OKE (Sistem Informasi Investasi Daerah Online Kabupaten Demak)	Merupakan sistem pengelolaan proses pengurusan perizinan berusaha di Daerah berbasis website yang dapat dengan mudah diakses oleh siapapun, kapanpun, dan dimanapun melalui internet. SI INVEST OKE Terintegrasi dengan Online sytem terintegrasi (OPS-GAS) dan Survey Kepuasan Masyarakat (SKM Online). - Online sytem terintegrasi (OPS-GAS)/ sistem pembayaran retribusi daerah secara online yang bekerjasama dengan Bank Jateng; - Survey Kepuasan Masyarakat (SKM Online) guna mengukur tingkat	2021 - Sekarang	Meningkatnya investasi daerah

No	Urusan Pemerintahan	Nama Inovasi	Penjelasan singkat	Waktu Pelaksanaan	Dukungan Sasaran Daerah
			kepuasan masyarakat dalam memperoleh pelayanan;		
26.	Kepemudaan dan Olahraga	SI MITRA SAPROL (Sistem Informasi Kemitraan Sarana Dan Prasarana Olahraga)	Inovasi yang bertujuan untuk menghimpun data pelaku olahraga meliputi para pengurus kabupaten cabang olahraga, para pelatih, para wasit serta para atlet semua cabang olahraga di Kabupaten Demak. Serta menghimpun informasi mengenai sarana prasarana olahraga yang ada di desa, kecamatan dan Kabupaten	Masih Berlaku Hingga Sekarang	Meningkatnya kualitas pendidikan
27.	Statistik	SEDEB (Super Eksekutif Database	Sebuah system berbasis excel yang digunakan oleh eksekutif daerah untuk mengambil keputusan dan kebijakam sebagai Executive Information System (EIS) dan Decision Support System (DDS). SEDEB memiliki 9 cluster meliputi Ekonomi Makro, Keuangan Daerah, Kesejahteraan, Kesehatan, Ekonomi Wilayah, Pendidikan, Perumahan, Infrastruktur serta Teknologi Informasi dan Komunikasi (TIK).	2021 – sekarang	Meningkatnya kinerja pelayanan publik Pemerintahan Daerah
28.	Perpustakaan	WIS LAH BU (Wisata Pengolahan Bahan Pustaka)	inovasi berupa kegiatan Pengolahan Bahan Pustaka untuk Pengelola perpustakaan se Kabupaten Demak. Wis Lah Bu tercipta karena kurangnya tempat curhat Pengelola Perpustakaan dalam Mengolah Bahan Pustaka	Masih Berlaku	Meningkatnya akuntabilitas kinerja Pemerintahan Daerah

No	Urusan Pemerintahan	Nama Inovasi	Penjelasan singkat	Waktu Pelaksanaan	Dukungan Sasaran Daerah
29.	Perpustakaan	BANG PETER MEDIT (Pembinaan Dan Pendampingan Perpustakaan Terapan Menuju Akreditasi)	Inovasi berupa kegiatan Pembinaan Perpustakaan untuk Perpustakaan Desa dan Sekolah se Kabupaten Demak. Bang Peter Medit tercipta karena banyaknya Perpustakaan Desa dan Sekolah di Kab. Demak yang belum bersetandar Nasional	Masih Berlaku	Meningkatnya kualitas pendidikan
30.	Perpustakaan	CIBLEK LUNAK (Cinta Buku Layanan Perpustakaan Keliling Alun - Alun Demak)	Inovasi berupa kegiatan Layanan Perpustakaan Keliling di Car Free Day. CIBLEK LUNAK tercipta untuk lebih mendekatkan bahan pustaka/buku di tengah - tengah masyarakat Kab. Demak, pelaksanaan kegiatan CIBLEK LUNAK di Car Free Day.	Masih Berlaku	Meningkatnya kualitas pendidikan
31.	Kearsipan	SIPARDI MUDIK (Sistem Pendampingan Arsip Dinamis Mudah Ditemukan)	sebuah inovasi berupa kegiatan Pendampingan Kearsipan kepada Perangkat Daerah se Kabupaten Demak	Masih berlaku hingga sekarang	Meningkatnya akuntabilitas kinerja Pemerintahan Daerah
32.	Kearsipan	GITAR DESA (Digitalisasi Arsip Desa)	Merupakan inovasi digitalisasi arsip di desa. Digitalisasi Arsip Desa tercipta karena kurangnya penyelamatan arsip vital di Pemerintah Desa.	Tahun 2021-sekarang	Meningkatnya akuntabilitas kinerja Pemerintahan Daerah
33.	Kearsipan	LAPAR DAHAGA (Layanan Pembinaan Arsip pendayagunaan sumber daya lembaga)	Sumber daya yang ada tidak diberdayakan dengan lengkap, sehingga outputnya tidak tercapai sesuai idealnya	Masih berlaku hingga sekarang	Meningkatnya akuntabilitas kinerja Pemerintahan Daerah
34.	Kelautan dan Perikanan	PAGAR BESI (Pariwisata Garam Beredukasi)	Pariwisata Garam Beredukasi merupakan inovasi pemberdayaan pelaku usaha garam rakyat untuk Peningkatan pendapatan pelaku	2021-Sekarang	Meningkatnya pertumbuhan perekonomian daerah berbasis potensi lokal

No	Urusan Pemerintahan	Nama Inovasi	Penjelasan singkat	Waktu Pelaksanaan	Dukungan Sasaran Daerah
			usaha pergaraman		
35.	Kelautan dan Perikanan	BUDIKDAMBER (Budidaya Ikan Dalam Ember)	merupakan inovasi budidaya Ikan bandeng dalam ember yang tujuan meningkatkan jumlah produksi ikan bandeng	2022 - Sekarang	Meningkatnya pertumbuhan perekonomian daerah berbasis potensi lokal
36.	Kelautan dan Perikanan	SITANGKEL-DKP (Sistem Informasi Perikanan Tangkap dan Kelautan, Dinas Kelautan dan Perikanan Kabupaten Demak)	Sistem Informasi Perikanan Tangkap dan Kelautan, Dinas Kelautan dan Perikanan Kabupaten Demak yang bertujuan untuk memenuhi kebutuhan data produksi perikanan tangkap	2020 - Sekarang	Meningkatnya pertumbuhan perekonomian daerah berbasis potensi lokal
37.	Kelautan dan Perikanan	SISLELI (Sistem Informasi Pelelangan Ikan TPI Morodemak)	Sistem Informasi Pelelangan Ikan TPI Morodemak	2020- Sekarang	Meningkatnya pertumbuhan perekonomian daerah berbasis potensi lokal
38.	Kelautan dan Perikanan	SIPON OHP (Sistem informasi penjualan online olahan hasil perikanan	Sistem informasi penjualan online olahan hasil perikanan yang bertujuan meningkatkan omset penjualan melalui online	2019 - Sekarang	Meningkatnya pertumbuhan perekonomian daerah berbasis potensi lokal
39.	Kelautan dan Perikanan	EXPANSI (Expo tiap tgl 8 sebulan sekali)	Expo tiap tgl 8 sebulan sekali	2022 - Sekarang	Meningkatnya pertumbuhan perekonomian daerah berbasis potensi lokal
40.	Kelautan dan Perikanan	SIPANDI	Inovasi Pakan Mandiri Menghasilkan Lele, SIPANDI mampu mengefisiensi biaya pakan untuk budidaya ikan lele	2021 - Sekarang	Meningkatnya pertumbuhan perekonomian daerah berbasis potensi lokal
41.	Kelautan dan Perikanan	MELU RASMIJAH	Inovasi Melu Rasmijah atau Menghasilkan Lele Unggul Recirculating Aquaculture System Pemijahan bertujuan meningkatkan hasil produksi benih ikan	2021 - Sekarang	Meningkatnya pertumbuhan perekonomian daerah berbasis potensi lokal
42.	Pariwisata	SIPARTALI (Sistem Informasi Pariwisata Kota Wali)	Inovasi yang menghadirkan pelayanan informasi, promosi dan pemasaran kepariwisataan	2021 - Sekarang	Meningkatnya kualitas penyelenggaraan sektor pariwisata

No	Urusan Pemerintahan	Nama Inovasi	Penjelasan singkat	Waktu Pelaksanaan	Dukungan Sasaran Daerah
			Kabupaten Demak melalui aplikasi		
43.	Pariwisata	Desa Wisata Asap Indah Wonosari	Destinasi wisata belanja pengolahan ikan asap di desa Wonosari. Salah satu hasil olahan khas Kabupaten Demak adalah ikan asap manyung. Desa wisata asap indah berhasil menjadi salah satu nominasi dalam API (Anugrah Pesona Indonesia) tahun 2022. Saat ini, destinasi asap indah terus dikembangkan dengan inovasi pengemasan produk dan frozen food.	Masih berlaku hingga sekarang	Meningkatnya kualitas penyelenggaraan sektor pariwisata
44.	Pertanian	Methuk Kacang Hijau	System tanam methuk yaitu penyebaran benih kacang hijau ke lahan sawah dimana masih ada *standingcrops* tanaman padinya. Inovasi methuk mampu meningkatkan jumlah produksi kacang hijau pada lahan-lahan yang menerapkan methuk, mengurangi kegagalan panen akibat kekeringan, mengurangi biaya produksi memperpendek waktu budidaya dan hemat air.	2021 - Sekarang	Meningkatnya pertumbuhan perekonomian daerah berbasis potensi lokal
45.	Pertanian	Solat dryer dome	Pengeringan hasil panen dengan memanfaatkan tenaga matahari yang terkumpul pada kubah rumah kaca.	2021- sekarang	Meningkatnya pertumbuhan perekonomian daerah berbasis potensi lokal
46.	Penelitian dan Pengembangan	Lumbung Data Desa	Inovasi yang bertujuan mempermudah pemerintah desa dalam menyimpan data yg dapat diupdate, didownload, dan diintegrasikan untuk beberapa kepentingan pendataan di desa. Dengan data yg sudah terstruktur,	2021 - Sekarang	Meningkatnya kinerja pelayanan publik Pemerintahan Daerah

No	Urusan Pemerintahan	Nama Inovasi	Penjelasan singkat	Waktu Pelaksanaan	Dukungan Sasaran Daerah
			pemdes dapat menyusun program dengan lebih tepat dan dapat menemukan gejala permasalahan lebih dini. Output aplikasi ini adalah satu data desa yg berbasis NIK, serta mampu digunakan untuk kepentingan yg lebih luas baik oleh pemdes maupun oleh pemkab berb asis interoperabilitas		
47.	Keuangan	SIMONIK (Sistem Monitoring Bantuan Keuangan Khusu pada Pemerintah Desa)	Sistem informasi tentang monitoring kegiatan BKK (Bantuan Keuangan Khusus). Aplikasi ini diharapkan mampu mewujudkan akuntabilitas pengelolaan Program Infrastruktur Perdesaan melalui Bantuan Keuangan Khusus pada Dinperkim Kabupaten Demak.	2021 – Sekarang	Meningkatnya akuntabilitas kinerja Pemerintahan Daerah
48.	Keuangan	PELAYANAN ONLINE PBB-P2	PELAYANAN ONLINE PBB-P2 merupakan sebuah aplikasi berbasis web yang memberikan kemudahan layanan pengajuan perubahan Pajak Bumi Bangunan Perdesaan dan Perkotaan (PBB-P2) dengan cara online, sehingga wajib pajak dapat mengajukan perubahan dimana saja dan kapan saja.	Masih berlaku	Meningkatnya akuntabilitas kinerja Pemerintahan Daerah
49.	Keuangan	H2H PEMBAYARAN PAJAK DAERAH (Bank Mandiri)	Host to Host Pembayaran Pajak daerah melalui Bank Mandiri yaitu integrasi data secara Host to Host dengan Bank Mandiri untuk penambahan channel	Masih berlaku	Meningkatnya akuntabilitas kinerja Pemerintahan Daerah

No	Urusan Pemerintahan	Nama Inovasi	Penjelasan singkat	Waktu Pelaksanaan	Dukungan Sasaran Daerah
			pembayaran sehingga Pembayaran pajak di Kabupaten Demak dapat dilakukan melalui Chanel – Chanel yang di miliki oleh Bank Mandiri secara nasional		
50.	Kepegawaian	E-KINERJA	E Kinerja adalah aplikasi yang digunakan untuk menginput, melihat dan menghitung Produktivitas kerja Pegawai ASN di lingkungan Pemkab. Demak dengan memanfaatkan teknologi informasi. Aplikasi E-Kinerja juga memberikan output nilai Aktivitas Kinerja (AK). Data Aktivitas Kinerja (AK) akan digunakan sebagai salah satu indikator pembayaran TPP bagi PNS dan ASN. Adapun capaian aktivitas harian individu (AH1) dan aktivitas harian bawahan langsung dan bawahan dua tingkat (AH2) menjadi tolak ukur kualitas mutu kinerja PNS dan ASN.	2020 - Sekarang	Meningkatnya akuntabilitas kinerja Pemerintahan Daerah
51,	Kepegawaian	SAKTI (sistem aplikasi kepegawaian terintegrasi)	Merupakan inovasi yg digunakan sebagai layanan kepegawaian berbasis sistem informasi teknologi seperti data induk, pensiun, kenaikan pangkat, pensiun, hukuman disiplin, dokumen digital,kenaikan gaji berkala dan sebagainya	2017 - Sekarang	Meningkatnya kinerja pelayanan publik Pemerintahan Daerah
52.	Kepegawaian	ARDILA (Arsip Digital ASN)	Arsip Digital ASN merupakan penciptaan arsip digital dari arsip konvensional dengan alat bantu elektronik yg terhubung dengan	2018- Sekarang	Meningkatnya kinerja pelayanan publik Pemerintahan Daerah

No	Urusan Pemerintahan	Nama Inovasi	Penjelasan singkat	Waktu Pelaksanaan	Dukungan Sasaran Daerah
			SAKTi yang bertujuan untuk memudahkan pengelolaan arsip kepegawaian dari awal terciptanya arsip sampai penyusutan arsip		
53.	Kepegawaian	SEPTI (Sistem Elektronik Presensi Terintegrasi)	Aplikasi Kepegawaian yg menyasar kehadiran pegawai dengan merekam waktu kehadiran dan kepulangan pegawai. Aplikasi ini mampu meningkatkan kedisiplinan ASN.	2018 – Sekarang)	Meningkatnya akuntabilitas kinerja Pemerintahan Daerah
54.	Kepegawaian	SI ALIS (Sistem Analis Kedisiplinan)	Aplikasi laporan rekap kehadiran ASN dalam rangka meningkatkan pengawasan kehadiran ASN Pemkab Demak	2021-Sekarang	Meningkatnya akuntabilitas kinerja Pemerintahan Daerah
55.	Pendidikan dan Pelatihan	ELSA (e-Learning System for ASN)	Merupakan Metode pembelajaran daring/online yang mengambil konsep Learning Management System (LSM), inovasi ini diartikan sebagai aplikasi berbasis web yang digunakan untuk merencanakan, mengimplementasikan & menilai proses pembelajaran dengan spesifik	2022 - Sekarang	Meningkatnya akuntabilitas kinerja Pemerintahan Daerah
56.	Pendidikan dan Pelatihan	SI BUDI (Sistem Informasi Kebutuhan Diklat)	Merupakan aplikasi yang menjadi sarana Perangkat Daerah/ASN untuk menyampaiakan kebutuhan pengembangan kompetensi sumber daya manusia Pemerintah kabupaten Demak	2018 - Sekarang	Meningkatnya akuntabilitas kinerja Pemerintahan Daerah
57.	Pendidikan dan Pelatihan	SI DIK PRO (Sistem Informasi Diklat Proposal)	Merupakan aplikasi yang digunakan untuk input data proposal program pengembangan kompetensi minimal 1 minggu sebelum kegiatan	2021 - Sekarang	Meningkatnya akuntabilitas kinerja Pemerintahan Daerah

No	Urusan Pemerintahan	Nama Inovasi	Penjelasan singkat	Waktu Pelaksanaan	Dukungan Sasaran Daerah
58.	Pendidikan dan Pelatihan	SI DIK LAP (Sistem Informasi Diklat Laporan)	Merupakan aplikasi yang digunakan untuk input laporan pelaksanaan kegiatan pengembangan komptensi ASN. Penyampaian laporan maksimal 1 minggu setelah kegiata dilaksanakan, data yang diupload telah ditandatangani oleh Kepala Perangkat Daerah	2021 - Sekarang	Meningkatnya akuntabilitas kinerja Pemerintahan Daerah
59.	Sekretariat Daerah	JIMAT ASN (Ngaji Jumat ASN)	Kegiatan Pengajian dan Istiqosah hari Jum'at bagi ASN dalam rangka menambah wawasan keagamaan dalam mengaplikasikan kegiatan/pekerjaan sehari-hari	Masih Berlaku (Setiap jumat minggu pertama setiap bulan)	Meningkatnya kinerja pelayanan publik Pemerintahan Daerah
60.	Sekretariat Daerah	SIDUKU MERAH (Sistem Informasi Pembentukan Produk Hukum Daerah)	merupakan aplikasi yang bertujuan untuk memangkas birokrasi. Melalui siduku merah, perangkat daerah yang ada di lingkungan Pemerintah Kabupaten Demak akan dimudahkan dalam pengajuan kajian pembentukan produk hukum daerah serta dapat membuat produk hukum daerah sesuai dengan standar, serta tidak bertentangan dengan peraturan perundang-undangan yang lebih tinggi.	2021 - Sekarang	Meningkatnya akuntabilitas kinerja Pemerintahan Daerah
61.	Sekretariat Daerah	e-SAKIP	aplikasi untuk pengukuran kinerja dari level Pemerintah Daerah sampai individu	2017 - sekarang	Meningkatnya akuntabilitas kinerja Pemerintahan Daerah
62.	Pengawasan	DESA WASKITA	Aplikasi untuk meningkatkan akuntabilitas dan transparansi pengelolaan Keuangan Desa. Aplikasi Desa Waskita bertujuan untuk memastikan	Juli 2018 - sekarang	Meningkatnya akuntabilitas kinerja Pemerintahan Daerah

No	Urusan Pemerintahan	Nama Inovasi	Penjelasan singkat	Waktu Pelaksanaan	Dukungan Sasaran Daerah
			desa patuh terhadap pengelolaan keuangan desa sehingga mampu meningkatkan akuntabilitas, transparansi pengelolaan keuangan desa dan partisipatif masyarakat dalam mengawal Pengelolaan keuangan desa menuju tata kelola pemerintahan yang bersih, efektif, efisien dan akuntabel.		
63.	Pengawasan	e-PHPT (Sistem Pemantauan Hasil Pengawasan Terpadu Berbasis Elektronik)	Aplikasi yang digunakan untuk memantau Pengawasan yang dilaksanakan oleh Inspektorat Daerah Kab. Demak	Januari - sekarang	Meningkatnya akuntabilitas kinerja Pemerintahan Daerah
64.	Pengawasan	e-MENTAS (Rekomendasi Tuntas Berbasis Elektrobik)	Sistem Rekomendasi Tuntas Berbasis Elektronik (e-MENTAS) sebagai inovasi terhadap tindak lanjut hasil pengawasan secara manual. Aplikasi e-Mentas digunakan oleh Objek Audit/Pengawasan untuk menindaklanjuti rekomendasi/saran hasil dari Pengawasan.	Januari - sekarang	Meningkatnya akuntabilitas kinerja Pemerintahan Daerah
65.	Pengawasan	Si-Tyreq (Sistem Informasi Probity Requeretmen)	Merupaka inovasi yang bertujuan membantu Tim Pemeriksa dalam melaksanakan pemeriksaan probity untuk pekerjaan konstruksi.	2021- sekarang	Meningkatnya akuntabilitas kinerja Pemerintahan Daerah
66.	Pengawasan	WBS (Whistle Blowing Sustem)	Sebuah inovasi yang memberikan wadah kepada masyarakat agar dapat mengadukan permasalahan yang dialami dan tersalurkan dengan	2021 - sekarang	Meningkatnya akuntabilitas kinerja Pemerintahan Daerah

No	Urusan Pemerintahan	Nama Inovasi	Penjelasan singkat	Waktu Pelaksanaan	Dukungan Sasaran Daerah
			baik.		
67.	Pengawasan	Bus Gelatik	Buku saku Gelar Pengawasan Tematik berisi tentang Survai Penilaian Integritas yang diinisiasi oleh KPK dan bekerja sama dengan APIP Inspektorat Demak	2023 - sekarang	Meningkatnya akuntabilitas kinerja Pemerintahan Daerah
68.	Pariwisata	Portal Retribusi	sistem yang dibangun untuk memberikan infomasi terkait pariwisata Kabupaten Demak guna mewujudkan adanya Sistem Informasi yang terpusat yang bermanfaat bagi wisatawan dan calon wisatawan yang akan berkunjung ke Kabupaten Demak	2023 - sekarang	Meningkatnya akuntabilitas kinerja Pemerintahan Daerah
69.	Kependudukan	PASIEN BIDADARI (Pasien Bisa Cetak Sendiri)	inovasi percepatan pelayanan berkerja sama dengan fasilitas kesehatan (RS, Puskesmas dan klinik). Masyarakat akan mendapatkan Akta kelahiran, KK dan KIA setiap melakukan proses persalinan di fasilitas kesehatan mitra Dindukcapil	2023 - sekarang	Meningkatnya kinerja pelayanan publik Pemerintahan Daerah
70.	Kelautan dan Perikanan	BUDIKDAMBER (Budidaya Ikan Dalam Ember)	Teknik yang menggabungkan sistem budidaya tanaman sayuran dan budidaya ikan dalam satu tempat sehingga dapat tercukupi sumber gizi dan nutrisinya.	2023 - sekarang	Meningkatnya pertumbuhan perekonomian daerah berbasis potensi lokal
71.	Penelitian dan Pengembangan	SOP IGA (Strategi Orientasi Pemetaan Indeks Government Award)	Dalam menginput Indikator Indeks Government Award diperlukan strategi kusus terkait dengan persiapan dibukanya sistem IGA di sekitar bulan Oktober sehingga untuk waktu sosialisasi/desk input Indikator bisa dimulai	2023 - sekarang	Meningkatnya akuntabilitas kinerja Pemerintahan Daerah

No	Urusan Pemerintahan	Nama Inovasi	Penjelasan singkat	Waktu Pelaksanaan	Dukungan Sasaran Daerah
			lebih awal dengan melakukan pemetaan indikator IGA lewat Google Drive		
72.	Perencanaan, Penelitian dan Pengambangan	TJSLP Kabupaten Demak	Aplikasi yang berisikan informasi mengenai Tanggung Jawab Sosial dan Lingkungan Perusahaan (TJSLP)/CSR perusahaan di Kabupaten Demak	2023 - sekarang	Meningkatnya kinerja pelayanan publik Pemerintahan Daerah
73.	Keuangan	SP2D ONLINE	Penerbitan Surat Perintah Pencairan Dana (SP2D) secara Online	2023 - sekarang	Meningkatnya akuntabilitas kinerja Pemerintahan Daerah
74.	Penanggulangan Bencana	E-PROLOGPAL	Hasil Pengembangan dari apilkasi Aplikasi SISMAN LOGPAL yang dikembangkan dari tahun 2019 sebagai pengelolaan Logistik dan Peralatan yang terintegrasi dengan BNPB	2023 - sekarang	Meningkatnya akuntabilitas kinerja Pemerintahan Daerah
75.	Kelautan dan Perikanan	PUGAR dengan PAGAR (Pengembangan Usaha Garam Rakyat dengan Pariwisata Garam)	Sebagai upaya menggali seluruh potensi sumber daya alam yang ada di seluruh wilayah Kabupaten Demak Potensi alam yang ada di desa-desa Kec. Wedung bagi masyarakatnya	2023 - sekarang	Meningkatnya pertumbuhan perekonomian daerah berbasis potensi lokal
76.	Kelautan dan Perikanan	PIJARMAS (Pusat Informasi Dan Jaringan Pemasaran Di Kabupaten Demak)	Masih sempitnya jangkauan pemasaran, rendahnya kualitas produk serta lemahnya manajemen usaha. Berdasarkan banyaknya potensi sektor kelautan dan perikanan tersebut perlu adanya upaya pengelolaan dan pemanfaatan semaksimal mungkin guna meningkatkan pendapatan dan taraf hidup serta	2023 - sekarang	Meningkatnya kinerja pelayanan publik Pemerintahan daerah

No	Urusan Pemerintahan	Nama Inovasi	Penjelasan singkat	Waktu Pelaksanaan	Dukungan Sasaran Daerah
			kemakmuran rakyat.		
77.	Lingkungan Hidup	SABER SAMPAH (Penyelesaian Pembersihan Sampah)	Menciptakan ide gagasan dalam mengolah sampah dengan konsep sampah habis di desa/desa mandiri sampah. Pengolahan sampah juga dapat memberikan manfaat secara ekonomi dan mendukung pengembangan sumber daya manusia sebagai penggerak dalam ekonomi sirkuler yaitu pengelolaan sampah berprinsip pada pengurangan sampah dengan mengoptimalkan sumber daya yang ada.	2023 - sekarang	Meningkatnya kualitas lingkungan hidup yang berkelanjutan dan tangguh bencana
78.	Tenaga Kerja dan Perindustrian	KPK (Kepatuhan Perusahaan Ketenagakerjaan)	Perusahaan lebih paham dan sadar terhadap kewajiban yang harus dipenuhi sebagai pemberi kerja, selain itu terpenuhinya perlindungan kesejahteraan bagi Tenaga Kerja baik perlindungan kesehatan maupun perlindungan ketenagakerjaan, mendukung upaya Pemerintah terkait data Statistik yang dibutuhkan	2023 - sekarang	Meningkatnya akuntabilitas kinerja Pemerintahan Daerah
79.	Keuangan, Pendapatan dan Aset Daerah	Aset Manfaat, PAD Meningkat	Sebelum adanya inovasi, PAD dari Retribusi mengalami kenaikan	2023 - sekarang	Meningkatnya pertumbuhan perekonomian daerah berbasis potensi lokal
80.	Keuangan	Pengajuan Penghapusan Online	Menambah pemahaman terkait prosedur penghapusan	2023 - sekarang	Meningkatnya akuntabilitas kinerja Pemerintahan Daerah
81.	Pendapatan dan Aset Daerah	Optimalisasi Pajak Daerah melalui Pemetaan	Dengan Optimalisasi Pajak Daerah melalui Pemetaan Indikasi Nilai	2023 - sekarang	Meningkatnya pertumbuhan perekonomian

No	Urusan Pemerintahan	Nama Inovasi	Penjelasan singkat	Waktu Pelaksanaan	Dukungan Sasaran Daerah
		Indikasi Nilai Tanah Di Kabupaten Demak	Tanah akan memiliki data potensi PBB P2 dan BPHTB. Dengan pemetaan ini diharapkan akan meningkatkan pendapatan dari Pajak PBB P2 dan Bea Perolehan Hak atas Tanah dan Bangunan (BPHTB) yang pada akhirnya akan meningkatkan kemandirian fiscal daerah.		daerah berbasis potensi lokal
82.	Komunikasi dan Informatika	Percepatan Pengembangan Jaringan Informasi Geospasial Daerah Kab. Demak Untuk Mendukung Perencanaan Dan Pelaksanakan Pembangunan Daerah	Dengan ini menunjukkan perlunya mengambil langkah-langkah untuk mempercepat pengoperasian simpul jaringan di Kabupaten Demak guna mendorong pemanfaatan informasi geospasial dalam pengambilan keputusan penyelenggaraan pemerintahan.	2023 - sekarang	Meningkatnya akuntabilitas kinerja Pemerintahan Daerah
83.	Komunikasi dan Informatika	Implementasi Tanda Tangan Elektronik	TTE merupakan metode yang paling efektif dan mudah diimplementasikan untuk memberikan akuntabilitas pada transaksi elektronik. Penggunaannya sebagai wujud perwakilan identitas tersertifikasi secara digital yang sah dan validitasnya terjamin . TTE merupakan teknologi yang memiliki banyak keunggulan dari segi keamanan dan kecepatan dalam pelayanan maupun kegiatan administrasi sehingga penggunaannya tidak terbatas dan TTE sebagai salah satu cara peningkatan mutu layanan.	2023 - sekarang	Meningkatnya akuntabilitas kinerja Pemerintahan Daerah
84.	Kepegawaian	LINDA	Pemuktahiran Data Kepegawaian di	2023 - sekarang	Meningkatnya akuntabilitas

No	Urusan Pemerintahan	Nama Inovasi	Penjelasan singkat	Waktu Pelaksanaan	Dukungan Sasaran Daerah
			Kabupaten Demak		kinerja Pemerintahan Daerah
85.	Kepegawaian, Pendidikan dan Pelatihan	E-SEWA	Untuk mendapatkan informasi mengenai asrama, gedung/ruang, pengguna jasa harus datang atau bertatap muka secara online	2023 - sekarang	Meningkatnya kinerja pelayanan publik Pemerintahan Daerah
86.	Kepegawaian	TANYA LINDA	Mempermudah akses ke layanan kepegawaian. Dengan memanfaatkan teknologi WhatsApp dan kecerdasan buatan (AI).	2023 - sekarang	Meningkatnya akuntabilitas kinerja Pemerintahan Daerah
87.	Pariwisata	TEMBIRING *CREATIVE FUN* (TCF) *ROADSHOW*	Dinas Pariwisata Kabupaten Demak memprakarsasi suatu langkah inovatif kekinian yaitu kegiatan Tembiring Creative Fun daerah yang dikolaborasikan dengan unsur – unsur musik, olahraga, seni kontemporer dan konservasi.	2023 - sekarang	Meningkatnya kualitas penyelenggaraan sektor pariwisata
88.	Kesehatan	CHATING STBM (Cegah Stunting dengan Sanitasi Total Berbasis Masyarakat)	STBM (Sanitasi Total Berbasis Masyarakat) merupakan sebuah pendekatan untuk merubah perilaku *hygiene* dan sanitasi melalui pemberdayaan masyarakat dengan metode pemicuan, di antaranya menghasilkan pemilahan sampah di warga yang hasilnya dapat digunakan untuk pemenuhan sanitasi, Rumah Gizi Ibu hamil dan Rumah Gizi Ibu balita, Peningkatan sarana Kepemilikan Jamban, Peningkatan Penggunaan air bersih, Penyajian PMT dengan Higene dan sanitasi yang memenuhi syarat dan Membumikan cuci tangan pakai sabun 6 langkah dengan gerak dan lagu	2023 - sekarang	Meningkatnya derajat kesehatan masyarakat
89.	Penanggulanga	JITUPASNA	Inovasi jitupasna	2023 -	Meningkatnya

No	Urusan Pemerintahan	Nama Inovasi	Penjelasan singkat	Waktu Pelaksanaan	Dukungan Sasaran Daerah
	n Bencana Daerah	(Pengkajian Kebutuhan Pascabencana)	menjadi solusi dalam membangun kolaborasi khususnya dalam penanganan pascabencana antar OPD dan menghasilkan pengkajian yang komprehensif pada seluruh sektor mulai dari pengumpulan data, verifikasi, analisis hingga penyusunan dokumen jitupasna.	sekarang	akuntabilitas kinerja Pemerintahan Daerah
90.	Penanggulangan Bencana Daerah	Pembentukan Desa Tangguh Bencana Kolaborasi (Desta Nasi)	Salah satu upaya pengurangan risiko bencana yaitu melalui pembentukan desa tangguh bencana (Destana) Upaya pengurangan risiko bencana berbasis komunitas yang akan dilaksanakan melalui pengembangan Desa/Kelurahan Tangguh Bencana perlu dipadukan ke dalam perencanaan dan praktik pembangunan reguler.	2023 - sekarang	Meningkatnya akuntabilitas kinerja Pemerintahan Daerah
91.	Pertanian	BERTANI (Pemberdayaan Petani Milenial)	Dalam rangka meningkatkan kesejahteraan petani tembakau maka diberikan bantuan/hibah pupuk tembakau untuk Kelompok Tani Musiman.	2023 - sekarang	Meningkatnya pertumbuhan perekonomian daerah berbasis potensi lokal
92.	Sekretariat Daerah	PROTAGONIS (PROkompim daTAbase JaGO daN praktIS)	Bagian Protokol dan Komunikasi Pimpinan (Prokompim) membutuhkan akses yang cepat dan andal ke data terkini dan informasi relevan guna memfasilitasi kegiatan Pimpinan Daerah dengan sukses dan lancar. Salah satu media komunikasi yang paling digemari oleh semua kalangan dalam akses data dan informasi adalah aplikasi	2023 - sekarang	Meningkatnya akuntabilitas kinerja Pemerintahan Daerah

No	Urusan Pemerintahan	Nama Inovasi	Penjelasan singkat	Waktu Pelaksanaan	Dukungan Sasaran Daerah
			WhatsApp (WA).		
93.	Kesatuan Bangsa Dan Politik	Bimbingan Pembuatan Laporan Pertanggung jawaban Bantuan Keuangan Partai Politik Pada Badan Kesatuan Bangsa Dan Politik Kabupaten Demak	Penyusunan laporan keuangan agar memenuhi standar	2023 - sekarang	Meningkatnya akuntabilitas kinerja Pemerintahan Daerah
94.	Kesehatan	SI PRODI (Aksi Promosi dan Edukasi pada Pasien Rehabilitasi Medik)	Dalam mewujudkan transformasi kesehatan maka perlu ada promosi dan edukasi bagi pasien	2023 - sekarang	Meningkatnya kinerja pelayanan publik Pemerintahan daerah
95.	Kesehatan	*Smart Hospital*	Upaya untuk memaksimalkan seluruh aspek pelayanan rumah sakit berbasis teknologi sehingga memberikan kepercayaan, kepuasan dan fleksibilitas bagi pasien	2023 - sekarang	Meningkatnya kinerja pelayanan publik Pemerintahan daerah
96.	Kearsipan	Gitar Renjana (Digitalisai Arsip Desa Rawan Becana)	Jenis arsip vital termasuk dalam tindakan digitalisasi/ alih media arsip vital dan kegunaannya berkelanjutan, arsip tersebut harus dilindungi karena tidak dapat diganti atau diperbaiki seperti aslinya bila rusak maupun hilang	2023 - sekarang	Meningkatnya akuntabilitas kinerja Pemerintahan Daerah
97.	Perpustakaan	SEMAR BERTAPA (Semangat Belajar bersama Perpustakaan)	Meningkatkan akses literasi kepada masyarakat, terutama di daerah yang belum memiliki perpustakaan tetap. Konsep ini menjangkau penduduk di area terpencil, memudahkan mereka mendapatkan informasi dan pengetahuan, serta mendorong kebiasaan membaca.	2023 - sekarang	Meningkatnya kualitas pendidikan
98.	Kearsipan	Buku Saku	Diharapkan dapat	2023 -	Meningkatnya

No	Urusan Pemerintahan	Nama Inovasi	Penjelasan singkat	Waktu Pelaksanaan	Dukungan Sasaran Daerah
		Kearsipan	meningkatkan pemahaman dan kompetensi bagi seluruh pengelola arsip di lingkungan Pemerintah Kabupaten Demak sehingga dapat berjalan dengan andal dan komprehensif sesuai dengan peraturan-peraturan kearsipan	sekarang	akuntabilitas kinerja Pemerintahan Daerah
99.	Pemberdayaan Masyarakat dan Desa, Pengendalian Penduduk dan Keluarga Berencana	E-Tekad Elektronik Transaksi Keuangan Desa	E tekad ini mengandung filosofi bahwa kita semua bertekad untuk menjadikan tata kelola keuangan di desa lebih baik, lebih transparan, lebih akuntabel, tertib dan disiplin anggaran.	2023 - sekarang	Meningkatnya kinerja pelayanan publik Pemerintahan daerah
100.	Pariwisata	Catur Sasangka Dan Pasar Ndoro Bei	Hasil inisiasi dan kolaborasi Dinas Pariwisata bersama Sanggar Seni Padma Baswara. Ide event Catur Sasangka tercetus karena belum adanya wadah bagi para pelaku seni, khususnya seni pertunjukan dalam menyalurkan kreativitas mereka secara berkelanjutan. Pasar Ndoro Bei yaitu dengan mengadakan pasar musiman setelah masa panen	2023 - sekarang	Meningkatnya kualitas penyelenggaraan sektor pariwisata
101.	Pariwisata	Festival Kesenian	Karya tari menjadi karya yang bisa dinikmati oleh siapa saja utamanya oleh wisatawan yang berkunjung ke Demak	2023 - sekarang	Meningkatnya kualitas penyelenggaraan sektor pariwisata
102.	Pariwisata	Grebeg Besar "*Stages On The Street*"	Grebeg besar merupakan manifestasi system religi masyarakat Demak yang gelarannya selalu menjadi magnet masyarakat Demak sebagai event akbar.	2023 - sekarang	Meningkatnya kualitas penyelenggaraan sektor pariwisata
103.	Pariwisata	STAPI (Strategi Peningkatan PAD Melalui Ajang Anugerah Pesona	API dimulai dengan mengajak perwakilan pejalan serta para wisatawan (domestik	2023 - sekarang	Meningkatnya kualitas penyelenggaraan sektor pariwisata

No	Urusan Pemerintahan	Nama Inovasi	Penjelasan singkat	Waktu Pelaksanaan	Dukungan Sasaran Daerah
		Indonesia Award	dan internasional), dan masyarakat luas di Demak untuk memilih destinasi ataupun obyek wisata yang terfavorit kemudian diusulkan ke Tim API Nasional yang kemudian pemilihan dilakukan dengan cara memberikan suara (voting) bagi destinasi atau obyek wisata yang dipilih melalui berbagai media oleh netizen (masyarakat pengguna internet)		

2.1.3.6. Fokus Pengawasan Urusan Pemerintah

A. Inpektorat Daerah

Indeks Persepsi Korupsi (IPK) merupakan survei eksternal kepada masyarakat terhadap persepsi korupsi di Lingkungan Pemerintah Daerah. Nilai Indeks Persepsi Korupsi menjadi komponen pembentuk Indeks Reformasi Birokrasi. Indeks Persepsi Korupsi pada komponen hasil Reformasi Birokrasi diukur dari Indeks Integritas Pemerintah Daerah, untuk Kabupaten Demak Indeks Integritas tahun 2022 adalah 74,56 dengan nilai rata-rata nasional 72. Sedangkan tahun 2021 adalah 81,4 dengan rata-rata nasional 72,4.

Pada tahun 2022 Komisi Pemberantasan Korupsi (KPK) bekerja sama kembali dengan PT Marketing Sentratama Indonesia (Frontier Grup) menggelar Survei Penilaian Integritas (SPI). Survei dilakukan dalam skala nasional dengan melibatkan Kementerian, Lembaga, dan Pemerintah Daerah (K/L/PD), (Kementrian, Lembaga, Perangkat Daerah) secara serentak yang dilaksanakan pada tanggal Agustus – 30 September 2023. Survei Penilaian Integritas (SPI) bertujuan untuk memetakan risiko korupsi, menilai pengelolaan anggaran dan mengukur efektivitas pencegahan korupsi yang dilakukan masing-masing instansi. Semakin rendah nilai SPI, menunjukkan semakin tinggi risiko korupsinya. Hasil dari Indeks Persepsi Korupsi tahun 2022 jika dihitung dari konversi nilai Survei Penilian Integritas (SPI) yang berupa Indeks Integritas dengan skala.

5 maka Indeks Persepsi Korupsi Kabupaten Demak adalah 4, 13. Nilai indeks semakin mendekati 5 menunjukkan bahwa masyarakat

berpersepsi semakin anti korupsi, namun sebaliknya jika nilai indeks semakin mendekati 0 menunjukkan bahwa masyarakat berpersepsi semakin permisif terhadap korupsi. Oleh karena itu, diperlukan strategi perbaikan untuk meningkatkan capaian IPK. Berikut secara rinci indikator urusan pengawasan Kabupaten Demak Tahun 2019-2023:

Tabel II. 94 Persentase Tindak Lanjut Temuan Hasil Pemeriksaan BPK RI di Kabupaten Demak Tahun 2019-2023

No	Indikator	Satuan	2019	2020	2021	2022	2023
1.	Indeks Persepsi Korupsi	Angka	3,9	3,9156	4,409	4,13	n/a
2.	Indeks Integritas	Angka	77,14	n/a	81,4	74,56	n/a
3.	Level Kapabilitas APIP	Angka	3	3	3	3	3,04
4.	Level Maturitas SPIP	Angka	3,0375	3,0375	2,95	3,043	3,014

Sumber: Inspektorat Kab. Demak (2023)

Dalam proses kinerja pemerintah daerah, diperlukan adanya sistem pengawasan yang responsif menanggapi pelanggaran maupun ketidaksesuaian terhadap tugas dan tanggung jawab. Pengawasan yang dilakukan salah satunya adalah dengan memeriksa temuan pelanggaran dan menindaklanjuti temuan tersebut. Berikut presentase tindak lanjut temuan dari perbandingan dengan jumlah total temuan di Kabupaten Demak Tahun 2019-2023:

Tabel II. 95 Persentase Tindak Lanjut Temuan Hasil Pemeriksaan BPK RI di Kabupaten Demak Tahun 2019-2023

No	Indikator	Satuan	2019	2020	2021	2022	2023
1.	Jumlah temuan yang ditindaklanjuti	Rekomendasi	31	60	4	3	5
2.	Jumlah total temuan	Rekomendasi	31	60	4	3	5
3.	Persentase	%	100,0	100,0	100,0	100,0	100,0

Sumber : Inspektorat Kab. Demak (2023)

Berdasarkan data diatas, diketahui jumlah temuan sangat bervariasi. Jumlah temuan mempunyai kecenderungan menurun dari tahun 2019-2023. Tahun 2020 terjadi kenaikan temuan karena adanya pemeriksaan penanganan Covid-19, tidak hanya pemeriksaan LKPD. Sementara itu, persentase jumlah temuan yang ditindaklanjuti selama lima tahun berturut-turut mencapai 100 persen.

Tabel II. 96 Persentase Temuan Hasil Pemeriksaan BPK RI yang Ditindaklanjuti dengan Status Selesai Tahun 2019-2023

No.	Indikator	Satuan	2019	2020	2021	2022	2023
1	Jumlah temuan yang ditindaklanjuti status selesai	Rekomendasi	31	58	4	2	11
2	Jumlah total temuan	Rekomendasi	31	60	4	3	11
3	Persentase temuan yg ditindaklanjuti status selesai	Persen	100,00	96,67	100,00	66,67	100

Sumber : Inspektorat Kab. Demak (2023)

Berdasarkan data dari Inspektorat, sementara jumlah temuan pada tahun 2023 sebanyak 11, dengan jumlah yang ditindaklanjuti status selesai 11 rekomendasi atau tertinggi selama lima tahun. Data ini menunjukkan jumlah temuan tertinggi mampu ditangani dan ditindaklanjuti secara menyeluruh.

Dalam rangka memperbaiki kinerja, Pemeritah Kabupaten Demak telah berupaya meningkatkan capaian yang didukung oleh:

a. Tingkat responsifitas APIP dalam menangani keluhan dan pengaduan masyarakat;
b. Kepatuhan terhadap penerapan standart operasional dan prosedur penanganan pengaduan atau keluhan masyarakat;
c. Sarana dan prasarana yang semakin meningkat sehingga mendukung pelaksanaan proses pengawasan, seperti pembuatan sistem Gelatik (Gelar Pengawasan Tematik) dan Desa Waskita.

Adapun permasalahan/hambatan yang masih ada dalam pencapaian adalah:

a. Ketidakseimbangan jumlah dan kompetensi aparat pengawas dengan cakupan obyek pengawasan dan kompleksitas permasalahan dalam pelaksanaan tugas pengawasan;
b. Kurang memadainya pemahaman masyarakat terhadap alur pengaduan masyarakat;
c. Meningkatnya tuntutan tupoksi sebagai kebijakan nasional dalam pemberantasan korupsi dan reformasi birokrasi.

2.1.3.7. Fokus Pemerintahan Umum

A. Kesatuan Bangsa dan Politik

Layanan kesatuan bangsa dan politik terutama untuk menjaga rasa nasionalisme, meningkatkan iklim demokrasi dan menjaga kondusivitas wilayah. Dalam rangka mewujudkan hal tersebut, Pemerintah Kabupaten

Demak berupaya melakukan operasionalisasi berbagai forum yaitu FKUB (Forum Kerukunan Umat Beragama), FPK (Forum Pembauran Kebangsaan), FKDM (Forum Kewaspadaan Dini Masyarakat), Forum Kewaspdaan Daerah (FKD) serta pelaksanaan koordinasi dengan Perangkat Daerah terkait dan instansi vertikal yang tergabung dalam Forum Koordinasi Pimpinan Daerah (Forkopimda). Berdasarkan data dari Bakesbangpol, bahwa kinerja capaian pada tahun 2023 adalah:

a. Kasus konflik antar/intra umat beragama adalah 0 atau tidak ada kasus dengan capaian 100 persen;
b. Angka kejadian konflik sosial adalah 0 atau tidak ada kejadian dengan capaian 100 persen;
c. Persentase Masyarakat yang paham terhadap politik realisasi sebesar 77,06 persen dengan capaian 101 persen;
d. Persentase Masyarakat yang paham terhadap Kesatuan Bangsa terealisasi 82 persen dari target 81,2 persen dengan capaian 100,9 persen

Selengkapnya, berikut angka kejadian konflik Kabupaten Demak tahun 2019 – 2023:

Tabel II.97 Angka Kejadian Konflik Kab. Demak Tahun 2019-2023

No.	Indikator	Satuan	2019	2020	2021	2022	2023
1	Kasus konflik antar/intra umat beragama	Kasus/ Kejadian	0	0	0	0	0
2	Angka kejadian konflik sosial	Kasus/ Kejadian	0	0	0	0	0
3	Persentase Masyarakat yang paham terhadap politik	Persen	NA	NA	73,4	75,3	77,06
4	Persentase Masyarakat yang paham terhadap Kesatuan Bangsa	Persen	NA	NA	78	80	82

Sumber: Bakesbangpol Kab. Demak (2023)

Dari capaian tersebut dapat diketahui bahwa sepanjang tahun 2023, di wilayah Kabupaten Demak selalu dalam kondisi kondusif tidak ada kejadian konflik sosial berupa pertikaian antar warga, antar pelajar dan terutama konflik antar umat beragama.

Pemahaman masyarakat di bidang politik dan kesatuan bangsa penting untuk ditingkatkan, dengan pemahaman politik yang baik terutama etika politik diharapkan tidak ada gesekan dan meningkat pula

partisipasi politik masyarakat dalam upaya pembangunan daerah. Faktor yang menjadi pendorong di antaranya yaitu:

1. Pemahaman masyarakat dalam beragama yang baik sehingga tumbuh saling menghormati dalam kehidupan beragama;
2. Peran tokoh agama dan tokoh masyarakat dalam menjaga kondusivitas kehidupan beragama;
3. Meningkatnya peran forum keagamaan dalam menjaga kerukunan umat beragama;
4. Peningkatan kesadaran *stakeholder* dalam pengembangan wawasan kebangsaan cukup tinggi;
5. Adanya komunikasi yang baik antara pemerintah dengan masyarakat;
6. Peningkatan pokok pikiran legislatif upaya penguatan ideologi pancasila dan pendidikan politik.

Pemerintah Kabupaten Demak masih aktif melakukan pembinaan terhadap organisasi masyarakat (Ormas) dan LSM dalam hal wawasan kebangsaan dan politik. Sampai dengan tahun 2023, terdapat 70 persen ormas yang aktif.

Iklim demokrasi tercermin dalam persentase masyarakat yang berpartisipasi dalam Pemilu/Pilkada. Pada tahun 2020, saat terlaksananya pilkada serentak, partisipasi masyarakat sebanyak 73,4 persen dari total daftar pemilih tetap (DPT). Angka tersebut lebih rendah daripada partisipasi pada pemilu tahun 2019 yaitu sebanyak 82,46 persen. Tahun 2019, Indonesia mengalami pemilihan serentak untuk pemilihan legislatif dan presiden/wakil presiden sehingga antusiasme masyarakat lebih tinggi.

Masih banyak ormas/LSM yang tidak mau memberitahukan keberadaannya ke Bakesbangpol dikarenakan merasa bahwa ormas tersebut tidak membutuhkan bantuan keuangan/hibah dari Pemerintah Daerah dan juga belum terdaftar karena kekurangan persyaratan administrasi dari ormas/LSM tersebut. Kendala lain yang jadi perhatian adalah adanya Ormas/LSM yang aktif musiman yaitu aktif melaksanakan kegiatan dan mendaftarkan ke kantor Kesbangpol hanya saat ada acara tertentu misalnya Pemilu. Selengkapnya persentase Ormas/LSM di Kabupaten Demak yang aktif tahun 2019 - 2023:

Tabel II.98 Persentase Ormas/LSM Aktif di Kabupaten Demak
Tahun 2019 - 2023

No.	Indikator	Satuan	2019	2020	2021	2022	2023
1	Jumlah Ormas/LSM Aktif	Organisasi	93	106	132	99	102
2	Jumlah seluruh Ormas/LSM	Organisasi	186	191	184	184	146
3	Persentase Ormas/LSM Aktif	Persen	50	55,49	67	68	70
4	Jumlah LSM Lokal	Organisasi	0	0	0	0	0
6	Jumlah LSM Asing/ Internasonal	Organisasi	0	0	0	0	0

Sumber: Bakesbangpol Kab. Demak (2023)

Jumlah ormas terjadi penurunan dikarenakan Ormas yang memiliki Surat Keterangan Terdaftar (SKT) baik yang dikeluarkan oleh Badan Kesatuan Bangsa dan Politik dan atau Kemendagri telah habis masa berlakunya dan banyak yang tidak diperpanjang, sehingga dipisahkan dari pencatatan ormas yang ada di Kabupaten Demak dan sebagian mengubah menjadi perkumpulan dengan mendaftarkan di Kemenkumham.

Jumlah ormas/LSM/perkumpulan yang tercatat di tahun 2023 sebanyak 146 organisasi yang terdiri dari :

a. organisasi yang terbentuk berdasarkan SK Kemenkumham (121 organisasi);
b. organisasi aliran kepercayaan (7 organisasi);
c. organisasi yang terbentuk berdasarkan peraturan perundang-undangan (18 organisasi).

Peningkatan pemahaman wawasan kebangsaan berkontribusi pada terciptanya kerukunan masyarakat. Kondusivitas wilayah salah satunya dapat diukur dari terjadinya konflik di masyarakat. Dalam kurun waktu lima tahun terakhir tidak terjadi aksi/unjuk rasa anarkis maupun konflik komunal. Dalam hal konflik SARA, Kabupaten Demak relatif aman karena struktur penduduk yang cenderung bersifat homogen, yaitu sebagian besar bersuku Jawa, dan beragama Islam. Meskipun demikian, kerukunan tersebut wajib terus dijaga karena ancaman konflik intra pemeluk agama tetap mengintai.

Tahun 2018 terjadi potensi konflik perpecahan ahli waris Kadilangu. Tahun 2019 konflik yang paling menonjol adalah penolakan masyarakat terhadap tempat hiburan karaoke ilegal. Tahun 2020, potensi konflik yang mengemuka adalah perbedaan harga taksiran tanah untuk pembangunan jalan tol Semarang-Demak. Berikut ini potensi konflik yang terjadi di tahun 2023.

Tabel II.99 Potensi Konflik dan Upaya Penanganan

di Kabupaten Demak Tahun 2023

No	Tempat Kerawanan	Jenis Permasalahan	Upaya Yang Dilakukan	Kerawanan
1	Desa Loireng Kec. Sayung Kab. Demak	Terjadi Unjuk Rasa yang dilakukan oleh Koalisi Pemerhati Lingkungan dan Konsumen (Kawali) dan Masyarakat terhadap PT. Merak Jaya yang diduga melakukan Pencemaran	Pemerintah Kabupaten Demak bersama Dinas terkait dan Direksi PT. Mekar Jaya melakukan mediasi tentang upaya pencegahan pencemaran, dan pihak Perusahaan agar mengurus perbaikan perizinan.	dipantau terus terkait dengan pencemaran dan perijinan yang diperlukan
2	Desa Gemulak Kec. Sayung Kab. Demak	Aksi Damai LSM Wahana Lingkungan Hidup Indonesia (WALHI) Kab. Demak terkait Pencemaran dari PT Sinar Pacifik Internatinal yang menyebabkan Kesehatan dan Perekonomian terganggu	Pemerintah Kabupaten Demak melalui Dinas Lingkungan Hidup akan melakukan pengecekan lagi terkait tindaklanjut hasil audiensi tahun sebelumnya yang mengharuskan penggantian peralatan yang menyebabkan terjadi pencemaran	terus dipantau penggantian peralatan agar tidak terjadi pencemaran
3	Desa Sidomulyo kec Dempet Kab. Demak	pada tanggal 16 Mei 2023, masyarakat Desa Sidomulyo Kecamatan Dempet melakukan unjuk rasa terkait dugaan Penyalahgunaan Anggaran Desa yang dilakukan oleh Kepala Desa dan Perangkat Desa Tahun 2022	Dilakukan Audiensi antara perwakilan masyarakat, Pemkab Demak dan instansi terkait tentang laporan penyalahgunaan anggaran desa tahun 2022, dan telah dilakukan penyelidikan oleh Inspektorat, semua aduan telah ditindaklanjuti hasilnya disampaikan nanti setelah laporan akhir sekitar bulan Juni	dikondisikan agar masyarakat tidak melakukan tindakan anarkis
4	Desa Sarirejo Kecamatan Guntur Kab. Demak	Ketidakpuasan masyarakat atas hasil tes Kepala Desa yang menggugurkan sdr. Jamingan sebagai Bakal Calon Kepala Desa Sarirejo	dilakukan audiensi antara perwakilan masyarakat pendukung balon kades Jumangin dengan panitia, dan disampaikan bahwa sesuai dengan keputusan Panitia Kabupaten, Pilkades telah berjalan sesuai tahapan dan agar	Pilkades tetap berlangsung yag diikuti 2 orang calon Kades

No	Tempat Kerawanan	Jenis Permasalahan	Upaya Yang Dilakukan	Kerawanan
			diteruskan tahapannya dengan 2 calon.	
5	Kabupaten Demak	Kekeringan yang melanda sebagian wilayah Kabupaten Demak akibat dampak el nino	Rakor bersama instansi terkait dan relawan dalam penanganan kekeringan, bantuan droping air dari Pemda kemungkinan akan megalami kekurangan, langkah antisipasi membuat surat kepada starkholder dan dunia usaha di Kabupaten Demak untuk turut serta membantu droping air bersih melalui BPBD	Rakor dilaksanakan pada tanggal 14 Agustus 2023, pantau terus kondisi lapangan agar tidak terjadi konflik
6	Desa Mlaten Kecamatan Mijen Kab. Demak	permohonan masyarakat agar pilkades tetap dilanjutkan sedangkan panitia pemilihan mengndurkan diri, dikarenakan bondo desa yang digunakan untuk biaya pilkades selama 2 tahun tidak laku dilelang.	mediasi dilaksanakan di ruang pertemuan Dinpermasdes baik perwakilan masyarakat, BPD, Pemerintah Desa Mlaten, Panitia Pemilihan dan Pengawas. Panitia pemilihan mengunurkan diri yang notabene merupakan bentukan kedua setelah panitia pertama juga mengundurkan diri.	sampai hari terakhir tahapan pilkades, tidak terbentuk panitia pemilihan
7	Kelurahan Bintoro Lecamatan Demak Kab. Demak	Pegadang Pasar pagi di Pasar Bintoro tidak puas terhadap pemindahan pedagang yang dianggap tidak sesuai prosedur	dilaksanakan Audiensi antara Pemerintah Kab. Demak dengan perwakilan pedagang dan disepakati untuk dilakukan penataan bagi para pedagang pasar pagi Bintoro, pedagang aluun-aluun	unras dilaksanakan oleh pedagang pasar pagi Bintoro pada tanggal 25 Oktober 2023

No	Tempat Kerawanan	Jenis Permasalahan	Upaya Yang Dilakukan	Kerawanan
8	Kelurahan Bintoro Kecamatan Demak Kab. Demak	Tuntutan kenaikan upah buruh yang dilakukan oleh Buruh di wilayah Kab. Demak	Pemerintah Kabupaten Demak melalui Dinas Tenaga Kerja bersama tim pengupahan telah melakukan rapat dan mengusulkan beberapa metode kenaikan, namun disepakati kenaikan upah buruh disesuaikan dengan PP 51 Tahun 2023 sebesar 0,3%	Audiensi diwakili oleh Gebrak pada tanggal 23 November 2023

Sumber: Bakesbangpol Kab. Demak, (2023)

2.1.4. ASPEK DAYA SAING DAERAH

A. Indikator Daya Saing Daerah Kabupaten Demak

Daya saing daerah diartikan sebagai gambaran kondisi dan kemampuan suatu daerah dalam mengoptimalkan seluruh potensi yang dimilikinya melalui peningkatan produktivitas, nilai tambah dan persaingan baik domestik maupun internasional demi kesejahteraan tinggi dan berkelanjutan. Berikut beberapa indikator daya saing daerah Kabupaten Demak:

Tabel II. 100 Indikator Daya Saing Daerah Kabupaten Demak Tahun 2019-2023

No	Indikator	Satuan	2019	2020	2021	2022	2023
1	Indeks Reformasi Birokrasi	Angka	62,91	64,99	66,62	69,94	77,72
2	Nilai SAKIP Daerah	Angka	63,11	64,95	66,40	68,96	69,08
3	Indeks Persepsi Korupsi	Angka	3,9	3,916	3,256	3,728	2,88
4	Indeks Pengelolaan Keuangan Daerah (IPKD)	Angka	59,9596	67,8421	69,8288	71,6441	76,807
5	Persentase kejadian gangguan trantibum linmas yang diselesaikan	%	n/a	n/a	100	100	100
6	Angka Kejadian Konflik Sosial	kejadian	n/a	n/a	0	0	0
7	Tingkat Pertumbuhan Investasi (PMTB)	%	5,54	9,77	3,98	3,39	7,90

No	Indikator	Satuan	2019	2020	2021	2022	2023
8	Pertumbuhan Nilai Ekspor Luar Negeri	%	-0.01	0,13	0,04	0,02	0,05
9	Pengeluaran Perkapita	Rp.000	10.344	10.128	10.248	10.698	11.166
10	Tingkat Produktivitas Tenaga Kerja	Juta/orang	20,25	54,62	49,62	37,91	n/a
11	Cakupan Aksesibilitas antar wilayah	%	n/a	n/a	74,45	101,99	88
12	Indeks Desa Membangun	Angka	n/a	n/a	0,75	10,28	12,35
13	Ketaatan terhadap RTRW	%	n/a	n/a	62,1	62,08	62,25
14	Emisi GRK	Gg CO2eq	1.485,25	1.543,65	1.354,96	1.500,21	1.665,12
15	IKLH	Angka	53,72	59,79	68,04	54,84	65,79
16	Indeks Risiko Bencana	Angka	118,21	105,77	105,21	103,88	97,17

Sumber: Pemkab. Demak

Indikator pertama pada daya saing daerah adalah indeks reformasi birokrasi, berdasarkan surat Kementerian Pendayagunaan Aparatur Negara dan Reformasi Birokrasi Republik Indonesia Perihal Hasil Evaluasi Pelaksanaan Reformasi Birokrasi Tahun 2022 Tanggal 6 Desember 2022 Indeks Reformasi Birokrasi Kabupaten Demak adalah sebesar 69,94 lebih tinggi dari Indeks RB tahun 2021 dengan angka 66,62. Pada tahun 2023 Indeks RB naik menjadi 77,22.

Indikator kedua pada aspek daya saing daerah adalah Nilai SAKIP Daerah. Hasil evaluasi penerapan SAKIP pada Pemerintah Kabupaten Demak oleh Kementerian Pendayagunaan Aparatur Negara dan Reformasi Birokrasi tentang Hasil Evaluasi atas Akuntabilitas Kinerja Instansi Pemerintah Tahun 2023, menunjukkan bahwa Pemerintah Kabupaten Demak memperoleh nilai 69,08 atau Predikat B. Nilai ini meningkat sebesar 0,12 poin dibandingkan dengan tahun 2022.

Indikator ketiga pada aspek daya saing daerah adalah Indeks Persepsi Korupsi. Indeks Persepsi Korupsi menunjukkan tingkat persepsi masyarakat terhadap korupsi. Nilai indeks semakin mendekati 5 menunjukkan bahwa masyarakat berpersepsi semakin anti korupsi, namun sebaliknya jika nilai indeks semakin mendekati 0 menunjukkan bahwa masyarakat berpersepsi semakin permisif terhadap korupsi.

Sejak tahun 2021, Indeks Persepsi Korupsi pada komponen hasil Reformasi Birokrasi diukur dari Indeks Integritas Pemerintah Daerah,

untuk Kabupaten Demak Indeks Integritas tahun 2022 adalah 74,56 dengan nilai rata-rata nasional 72, sedangkan tahun 2021 adalah 81,4 dengan rata-rata nasional 72,4. Hasil dari Indeks Persepsi Korupsi tahun 2022 jika dihitung dari konversi nilai Survei Penilian Integritas (SPI) yang berupa Indeks Integritas dengan skala 5 maka Indeks Persepsi Korupsi Kabupaten Demak adalah 3,728. Capaian indikator Indeks Persepsi Korupsi pada tahun 2022 mencapai 99,94% dari target 3,73. Jika dibandingkan dengan tahun 2021, maka realisasi tahun 2022 mengalami penurunan.

Indikator keempat pada aspek daya dukung daerah adalah Indeks Pengelolaag Keuangan Daerah (IPKD). Sebagaimana telah dijelaskan pada urusan keuangan, bahwa capaian IPKD Kabupaten Demak selama lima tahun terakhir selalu mengalami perbaikan kinerja pengelolaan keuangan daerah dengan nilai 59,9596 pada tahun 2019 menjadi 76,807 pada tahun 2023. Namun capaian pada tahun 2023 tersebut masih termasuk kategori perlu perbaikan. Dari keenam dimensi yang menjadi dasar pengukuran IPKD, dimensi dengan capaian tertinggi adalah dimensi 2 (pengalokasian anggaran belanja dalam APBD: 100%) dan dimensi 6 (Opini BPK:100%). Sementara dimensi yang menyumbangkan nilai terendah adalah dimensi 5 (Hasil Pengukuran Kondisi Keuangan Daerah dengan nilai sebanyak 3,092). Nilai pada dimensi ini tergolong sulit dipenuhi karena pengukuran didasarkan pada kemandirian keuangan, fleksibilitas keuangan, solvabilitas operasional, solvabilitas jangka pendek, solvabilitas jangka panjang dan solvabilitas layanan. Perlu kajian dan upaya yang sistematis untuk memperbaiki nilai pada dimensi ini.

Indikator ke lima pada aspek daya saing daerah adalah Persentase kejadian gangguan trantibum linmas yang diselesaikan. Pemerintah Kabupaten Demak telah berupaya untuk menurunkan potensi gangguan trantibum linmas, dalam rangka meningkatkan rasa aman dan nyaman bagi masyarakat. Begitupun dengan investor, jika keamanan terjaga maka investor akan lebih percaya untuk menanamkan modalnya di daerah tersebut, sehingga meningkatkan PMTB. Penurunan potensi gangguan trantibum linmas juga dapat memperbaiki citra daerah atau negara tersebut. Pada indikator ini, Pemerintah daerah 100 persen telah menyelesaikan gangguan trantibum linmas.

Indikator ke enam adalah angka kejadian konflik sosial. Capaian tahun 2023 menunjukkan tidak terjadi kejadian konflik sosial. Capaian

ini harus dipertahankan untuk menjaga kondusivitas wilayah.

Indikator ke tujuh adalah Tingkat Pertumbuhan Investasi (PMTB). Tingkat Pertumbuhan Investasi (Pembentukan Modal Tetap Bruto) merupakan penambahan/pengurangan aset tetap pada suatu unit produksi dalam satu tahun. Angka perkembangan PMTB selama lima tahun terakhir di Kabupaten Demak berfluktuasi dan mengalami kontraksi di tahun pandemi Covid-19 melanda, yaitu tahun 2021 dengan capaian 3,98 (tahun 2020 sebesar 9,77). Tahun 2020 PMTB masih tertolong oleh pembangunan jalan tol di Kabupaten Demak. Pada tahun 2022 PMTB kembali turun di angka 3,39 yang kemungkinan disebabkan oleh kondisi rob di sekitar Kawasan industri Sayung yang semakin parah. Seiring kembali normalnya aktivitas dunia usaha setelah pandemi Covid-19, pertumbuhan PMTB tumbuh dengan baik sebesar 7,90 persen.

Indikator ke delapan adalah Pertumbuhan Nilai Ekspor Luar Negeri, hasil tabel diatas menunjukkan bahwa pertumbuhan nilai ekspor luar negeri pada tahun 2022 mengalami penurunan dari tahun 2021, yaitu dari 0,04% menjadi 0,02%. Hal ini akibat adanya terbatasnya produk lokal yang diterima di pasar dalam negeri dan luar negeri, terbatasnya kewenangan kabupaten dalam pengembangan perdagangan luar negeri, serta kurangnya sarana promosi dan jaringan pemasaran produk unggulan daerah. Pemerintah Kabupaten Demak telah berupaya meningkatkan nilai tersebut dengan melakukan pameran, promosi produk di pasar regional, nasional dan internasional; serta meningkatkan persentase produk unggulan yang diterima pasar internasional melalui kontak dagang dan lelang komoditi agro. Pada tahun 2023 Pertumbuhan Nilai Ekspor Luar Negeri meningkat mencapai 0,05 persen.

Indikator kesembilan adalah pengeluaran perkapita. salah satu cara untuk mengukur kemampuan ekonomi masyarakat adalah dengan melihat jumlah pendapatannya. Namun, data pendapatan lebih sulit dihitung karena tidak semua orang bersedia memberikan informasi pendapatannya, sehingga salah satu pendekatan yaitu dengan melakukan penghitungan data pengeluaran. Pengeluaran rata-rata per kapita adalah biaya yang dikeluarkan untuk konsumsi semua anggota rumah tangga selama sebulan baik yang berasal dari pembelian, pemberian maupun produksi sendiri dibagi dengan banyaknya anggota rumah tangga dalam rumah tangga tersebut. Pengeluaran per kapita Kabupaten Demak menunjukkan tren meningkat dari Rp10.344.000,00 pada tahun 2019 menjadi

Rp11.166.000,00 pada tahun 2023. Hal ini menunjukkan bahwa semakin tinggi daya beli/konsumsi masyarakat sehingga kesejahteraan masyarakat semakin membaik.

Indikator kesepuluh pada aspek daya saing daerah adalah tingkat produktivitas tenaga kerja. Produktivitas tenaga kerja adalah kemampuan tenaga kerja dalam menghasilkan barang produksi. Metode Penghitungan adalah Nilai Tambah dibagi dengan Jumlah tenaga kerja yang dibayar. Salah satu isu strategis pemerintah Kabupaten Demak pada tenaga kerja adalah rendahnya produktivitas tenaga kerja. Tingkat produktivitas tenaga kerja di Kabupaten Demak sempat meningkat pada tahun 2020 (54,62 persen) sebelum mengalami penurunan pada tahun 2021 (49,24 persen) dan 2022 (37,91 persen). Artinya, masih diperlukan perbaikan kinerja oleh pemerintah dalam rangka meningkatkan keterampilan calon pekerja sehingga lebih siap dalam menghasilkan barang produksi lebih tinggi dan menghadapi petrsaingan di pasar tenaga kerja.

Indikator kesebelas adalah cakupan aksesibilitas antar wilayah. Kabupaten Demak belum bisa menyajikan data dari tahun 2018-2020, hal ini dikarenakan indikator baru pada RPJMD 2021-2026. Saat ini, cakupan aksesibilitas antar wilayah mencapai 88 persen, menurun dari tahun 2021.

Indikator kedua belas adalah Indeks Desa Membangun. Indeks Desa Membangun adalah alat bantu pengukuran perkembangan status kemandirian desa melalui analisa dan nilai komposit seluruh nilai skoring masing-masing indikator terpilih berdasarkan konsep kebijakan pembangunan yang ditetapkan serta otoritas kewenangan, tugas dan fungsi Kementerian Desa, PDTT. Dengan demikian hasil analisa IDM dalam penetapan status Kemandirian Desa akan dapat menjadi alat bantu pengintegrasian perencanaan. Indeks Desa Membangun diperlukan sebagai acuan terhadap status desa diatur dalam Permendesa PDTTrans Nomor 2 Tahun 2016 tentang Indeks Desa Membangun. Kabupaten Demak belum bisa menyajikan data dari tahun 2018-2020, hal ini dikarenakan indikator baru pada RPJMD 2021-2026. Saat ini, nilai indeks desa membangun Kabupaten Demak 12,35 dan mengalami peningkatan cukup signifikan dari tahun sebelumnya. Indeks desa membangun digunakan sebagai basis data (*baseline*) pembangunan desa yang menjadi dasar dalam menilai kemajuan dan kemandirian desa.

Indikator ketiga belas adalah ketaatan terhadap RTRW. Pemerintah Kabupaten Demak telah mensosialisasikan rencanaa tata ruang wilayah,

sosialisasi perizinan yang mengacu dengan Rencana Tata Ruang Wilayah, melayani konsultasi permasalahan penataan ruang dan menghimbau kepada pelanggar rencana tata ruang wilayah. Angka Ketaatan terhadap RTRW masih berada pada angka 62,25 persen, hal ini didorong dengan adanya kesadaran masyarakat akan pentingnya taat regulasi, sistem perizinan yang terintegrasi dengan RTRW, kemudahan informasi polar uang dan kemudahan mengakses peta RTRW.

Indikator keempat belas adalah emisi gas rumah kaca (GRK). Kabupaten Demak yang terletak di wilayah pesisir merupakan daerah yang rentan terdampak perubahan iklim, khususnya dalam hal kenaikan permukaan air laut. Sebagaimana telah dijelaskan pada urusan Lingkungan Hidup, bahwa capaian GRK kabupaten Demak berfluktuasi selama lima tahun terakhir dengan capaian 1.665,12 Gg CO_2e_q pada tahun 2023 dan mengalami peningkatan dari tahun sebelumnya (1.500,21 Gg $CO_2e_{q)}$. Peningkatan tersebut dipengaruhi oleh peningkatan emisi di sektor pangan & penggunaan energi, sektor Industrial *Processes and Production Use* (IPPU) dan sektor sektor AFOLU. Dampak yang ditimbulkan bila terjadi peningkatan jumlah gas-gas kategori GRK yang signifikan berarti komposisi udara dalam atmosfer memburuk maka terjadi peningkatan suhu udara hingga akan mencairkan es di kutub bumi dan berdampak pada perubahan iklim global yang akan dirasakan oleh beberapa Negara bahkan sedunia. Oleh karena itu, diperlukan tindakan preventif untuk menghindari emisi GRK semakin memburuk.

Indikator kelima belas adalah indeks kualitas lingkungan hidup (IKLH). Sebagaimana telah disebutkan pada urusan Lingkungan Hidup, bahwa capaian IKLH tahun 2022 sebesar 54,84 persen dan mengalami penurunan dari tahun sebelumnya. Hal ini akibat adanya perbedaan penghitungan dari tahun 2021 berdasarkan Peraturan Menteri Lingkungan Hidup dan Kehutanan Nomor 27 Tahun 2021 tentang Indeks Kualitas Lingkungan hidup. Pada tahun 2023 indeks kualitas lingkungan hidup meningkat menjadi 65,79.

Indikator terakhir adalah Indeks Risiko Bencana, diketahui bahwa setiap tahun Indeks Risiko Bencana Kabupaten Demak selalu mengalami penurunan terakhir pada tahun 2023 turun menjadi 97,17. Hal ini menggambarkan bahwa kapasitas masyarakat Demak dalam menghadapi bencana telah meningkat.

B. Indeks Daya Saing Daerah (IDSD) Kabupaten Demak

Nilai daya saing menggambarkan produktivitas daerah untuk berperan dan berkolaborasi dalam pembangunan skala ekonomi wilayah. Daerah yang memiliki nilai daya saing tinggi akan cenderung lebih mampu menarik investasi yang mana hal ini akan menciptakan lapangan kerja dan meningkatkan perekonomian.

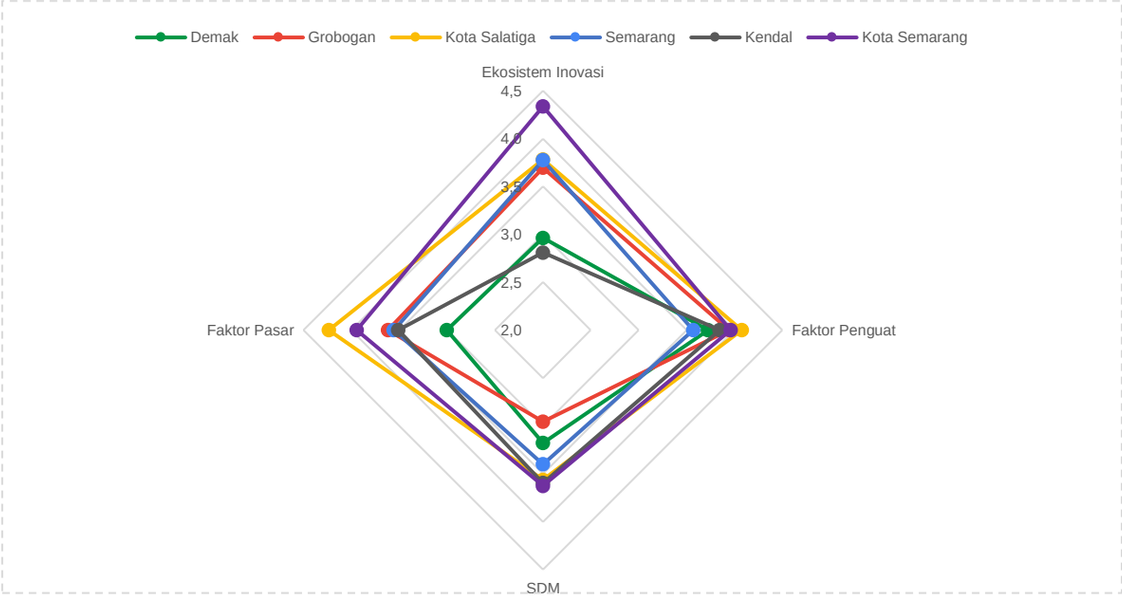

Indeks daya saing Kabupaten Demak pada tahun 2023 sebesar 3,22 dari nilai maksimal sebesar 5. Dengan nilai ini menempatkan Kabupaten Demak di bawah rata-rata kabupaten/kota Jawa Tengah dan Kedungsepur sekaligus paling bawah di Kedungsepur. Namun jika dilihat secara series dari tahun 2020-2023, indeks daya saing Kabupaten Demak memiliki tren yang positif dengan pertumbuhan terbesar pada Kedungsepur yaitu sebesar 13,30%. Pertumbuhan indeks daya saing ini juga didukung perbaikan seluruh aspek daya saing, dengan pertumbuhan tertinggi pada aspek ekosistem inovasi yang mencapai 30,03%.

Pada aspek ekosistem inovasi perbaikan mencakup dinamika bisnis, kapasitas inovasi dan kesiapan teknologi. Perbaikan dinamika bisnis tercermin dari pertumbuhan usaha industri kecil dan menengah yang mencapai 15,25%. Pada kapasitas inovasi sudah tersedia *roadmap* sistem inovasi daerah (SIDa). Pada kesiapan teknologi tercermin dari penduduk 5 tahun ke atas yang menggunakan telepon seluler (HP) yang mencapai 74,07%. Pada aspek faktor pasar perbaikan terjadi pada ukuran pasar, yang tercermin dari jumlah penduduk 17 tahun ke atas yang mencapai 73,02% dan pertumbuhan nilai ekspor yang mencapai 9,40%.

Jika dilihat dari cakupan yang lebih luas yaitu wilayah Kedungsepur dari keempat aspek, hanya aspek faktor pasar yang memiliki nilai paling kecil di antara wilayah lain, hal ini disebabkan rendahnya pilar efisiensi pasar produk dan akses keuangan. Rendahnya efisiensi pasar tercermin dari rendahnya kontribusi pajak daerah terhadap Pendapatan Asli Daerah (PAD) yang baru mencapai 39,34%. Rendahnya akses keuangan disebabkan masih minimnya pertumbuhan kredit perbankan kepada UMKM (Usaha Mikro, Kecil, dan Menengah), petani dan/nelayan. Untuk aspek SDM, faktor penguat dan ekosistem inovasi berada pada urutan kelima pada konstelasi perwilayahan Kedungsepur.

Aspek SDM masih lebih baik dibandingkan Kabupaten Grobogan, faktor penguat masih lebih baik dibandingkan Kabupaten Semarang, dan ekosistem Inovasi masih lebih baik dibandingkan Kabupaten Kendal. Melihat lebih dalam konstelasi wilayah Kedungsepur pada sisi pilar (lihat Gambar 4), dari 12 pilar hanya ada 1 pilar yang berada diurutan ketiga yaitu pilar kelembagaan; 4 pilar berada diurutan keempat yaitu pilar dinamika bisnis, perekonomian daerah, pendidikan dan ketrampilan, dan ukuran pasar; 3 pilar berada diurutan kelima yaitu pilar kesiapan teknologi, infrastruktur, dan ketenagakerjaan; 4 pilar berada diurutan paling bawah atau keenam yaitu pilar kapasitas inovasi, kesehatan, efisiensi pasar produk, dan akses keuangan.

Rendahnya pilar kapasitas inovasi disebabkan masih minimnya kolaborasi dan kerjasama pengembangan teknologi dan inovasi; pilar kesehatan disebabkan masih rendahnya rasio dokter dan tenaga medis terhadap per 100.000 (seratus ribu) penduduk yang baru mencapi 38; pilar efisiensi pasar produk disebabkan masih rendahnya kontribusi pajak daerah terhadap Pendapatan Asli Daerah (PAD) yang baru mencapai 39,34%; pilar akses keuangan disebabkan masih minimnya pertumbuhan kredit perbankan kepada UMKM (Usaha Mikro, Kecil, dan Menengah), petani dan/nelayan.

2.2. EVALUASI PELAKSANAAN PROGRAM DAN KEGIATAN RKPD SAMPAI TAHUN BERJALAN

Pada sub bab ini menjelaskan capaian kinerja penyelenggaraan Pemerintah Daerah yang meliputi indikator kinerja utama daerah dan indikator kinerja utama perangkat daerah. Evaluasi kinerja dilakukan dengan membandingkan target, realisasi dan capaian indikator kinerja

utama.

Pada tahun 2023, mendasarkan hasil evaluasi RKPD Tahun 2022 Triwulan IV menunjukkan terdapat beberapa indikator kinerja telah melampaui target sampai dengan tahun 2023 dan 2024. Pemerintah Kabupaten Demak melakukan penyesuaian target kinerja Perangkat Daerah Kabupaten Demak Tahun 2023 dan 2024. Oleh karena itu, pada evaluasi kinerja tahun 2023 triwulan IV menggunakan perubahan target sebagai dasar penilaian.

Status pencapaian yang dijabarkan dalam Evaluasi Hasil RKPD Tahun 2023 terdiri dari beberapa kategori status sebagaimana diatur dalam Permendagri No.86 tahun 2017:

Status terhadap target RKPD perubahan 2023		≥100% dari target akhir RPJMD	Tercapai
		60% - 99% dari target akhir RPJMD	Akan Tercapai
		< 60% dari target akhir RPJMD	Perlu upaya keras

Berikut disajikan hasil evaluasi dan capain Indikator Kinerja Utama dan Indikator kinerja program RKPD tahun 2023:

2.2.1. EVALUASI INDIKATOR KINERJA DAERAH

2.2.1.1. Aspek Kesejahteraan Masyarakat

Aspek kesejahteraan masyarakat memberikan gambaran dan hasil analisis terhadap kondisi kesejahteraan masyarakat, mencakup fokus kesejahteraan dan pemerataan perekonomian serta kesejahteraan masyarakat.

Indikator-indikator utama yang akan digunakan dalam menganalisis kesejahteraan dan perekonomian daerah Kabupaten Demak antara lain Produk Domestik Regional Bruto (PDRB), struktur perekonomian wilayah, Laju Pertumbuhan Ekonomi, hingga pendapatan regional. Indikator-indikator ini nantinya akan menjadi salah satu dasar utama bagi perencanaan pembangunan, terutama dalam monitoring dan evaluasi berbagai kebijakan dalam menyukseskan program-program prioritas pembangunan provinsi hingga nasional. Selengkapnya capaian Indikator Kinerja Daerah pada aspek Kesejahteraan Masyarakat Kabupaten Demak triwulan IV tahun 2023:

Tabel II.101 Capaian Indikator Kinerja Utama dan Indikator Kinerja Daerah Kabupaten Demak Tahun 2023

		Satuan	IKU/		Tahun 2023		PD

NO	Aspek/ Bidang Urusan/ Indikator		IKD	Kondisi Kinerja Akhir RPJMD	target RKPD Perubahan	Realisasi	capaian s/d triwulan IV terhadap target RKPD	Status Capaian	Tingkat Capaian s/d TW IV	Penanggung Jawab
1	2	3	4	5	6	7	8 = 7/6*100	9	10 = 7/5*100	11
A	**ASPEK KESEJAHTERAAN MASYARAKAT**									
1	LPE	%	IKU	4,66-5,61	3,82-4,79	5,01	131,15	▲	107,51	BAPPEDA LITBANG
2	LPE kategori Industri Pengolahan	%	IKU	4,30-5,88	3,82-5,59	5,03	131,68	▲	116,98	DINNAKERIND
3	LPE Kategori Pertanian, Kehutanan dan Perikanan	%	IKU	1,50-2,50	0,72-1,68	-2,56	-355,56	▼	-170,67	DINPERTAN PANGAN, DINLUTKAN
4	Persentase peningkatan PAD Sektor Pariwisata	%	IKU	20	12,5	25	200	▲	125	DINPARTA
5	PDRB per Kapita	(Rp.000.000)	IKD	28,87	25,03	26,62	106,35	▲	92,21	BAPPEDA LITBANG
6	Indeks Gini	Angka	IKU	0,261-0,289	0,268-0,296	0,309	95,61	■	93,08	BAPPEDA LITBANG
7	Tingkat Kemiskinan	%	IKU	9,32-11,40	11,52-12,12	12,01	100,91	▲	94,65	BAPPEDA LITBANG
8	IPM	Angka	IKU	74,9	73,51	74,07	100,76	▲	98,89	BAPPEDA LITBANG
9	IPG (Indeks Pembangunan Gender)	Angka	IKU	92,38	91,67	N/A	N/A	N/A	N/A	DINSOS P2PA
10	Indeks Pendidikan	Angka	IKU	0,664	0,645	0,645	100	▲	97,14	DINDIKBUD
11	Indeks Kesehatan	Angka	IKU	0,856	0,855	0,855	100	▲	99,88	DINKES
12	Indeks Pengeluaran	Angka	IKU	0,739	0,722	0,735063	101,81	▲	99,47	DINDAGKOP UKM
13	Harapan Lama Sekolah	Tahun	IKD	14,17	13,66	13,34	97,66	■	94,14	DINDIKBUD
14	Rata-rata Lama Sekolah	Tahun	IKD	8,11	8,1	8,27	102,10	▲	101,97	DINDIKBUD
15	Angka Harapan Hidup	Tahun	IKD	75,66	75,54	75,6	100,08	▲	99,92	DINKES
16	Indeks Kepuasan Masyarakat (IKM) Daerah	Angka	IKU	88	86,36	87,23	101,01	▲	99,13	SETDA
17	Persentase Angkatan Kerja yang Bekerja	%	IKD	93,95	93,9	94,62	100,77	▲	100,71	DINNAKERIND
18	Tingkat Pengangguran Terbuka	%	IKU	6,05-6,89	5,10-6,10	5,38	111,8	▲	121,92	DINNAKERIND

Sumber: Pemkab Demak, (2023)

2.2.1.2. Aspek Pelayanan Umum

A. Urusan Wajib Pelayanan Dasar

1. Pendidikan

Capaian kinerja Kabupaten Demak pada urusan pendidikan tahun 2023 menunjukan kondisi yang sangat baik dengan tingkat capaian lebih dari 100 persen. Capaian ini akan diupayakan terus, mengingat kualitas pendidikan mampu meningkatkan sumber daya manusia (SDM) yang

memiliki dampak positif bagi kesejahteraan masyarakat.

Prestasi yang diterima oleh Pemerintah Kabupaten Demak tahun 2023 adalah penghargaan Pendidikan Vokasi Nonformal Berprestasi Tahun 2023 dari Direktorat Jenderal Kemendikbudristek RI Pemkab Demak sebagai Pemerintah Daerah Pemberi Kontribusi bagi Perkembangan Kursus dan Pelatihan.

Berikut secara lengkap capaian kinerja pembangunan daerah Kabupaten Demak Tahun 2023 urusan pendidikan:

Tabel II.102 Capaian Kinerja Urusan Pendidikan
Kabupaten Demak Tahun 2023

NO	Aspek/Bidang Urusan/Indikator	Satuan	Kondisi Kinerja Akhir RPJMD	Tahun 2023				Tingkat Capaian s/d TW IV	PD Penanggung Jawab
				target RKPD Perubahan	Realisasi	capaian s/d triwulan IV terhadap target RKPD	Status Capaian		
1	2	3	4	5	6	7 = 6/5*100	8	9 = 6/4*100	10
B.	**ASPEK PELAYANAN UMUM**								
B.1	**Urusan Pemerintahan Wajib yang Berkaitan dengan Pelayanan Dasar**								
PENDIDIKAN									
1	Persentase Sekolah yang Terakreditasi minimal B	%	61,71	80,03	82,31	102,85	▲	97,57	DINDIKBUD

Sumber: Dindikbud Kab. Demak (2023)

2. Kesehatan

Berdasarkan hasil evaluasi terhadap kinerja urusan kesehatan, diketahui terdapat 2 indikator yang telah tercapai, 1 indikator akan tercapai dan 1 indikator belum tercapai yaitu angka kematian ibu (AKI) dengan capaian 65,18 persen.

Angka kematian ibu menjadi perhatian, salah satu faktor penyebab kematian ibu adalah keterlambatan pendeteksian. Pemerintah Kabupaten Demak berupaya menekan AKI melalui inovasi CME (cengkraman mata elang), inovasi berbasis digital ini mampu menginformasikan dengan cepat kondisi perorangan ibu hamil dan dapat segera mengambil langkah cepat sehingga keterlambatan penanganan dapat ditekan seminimal mungkin.

Selain persentase terhadap target, capaian kinerja Pemerintah dapat dilihat dari prestasi dan penghargaan. Beberapa penghargaan yang diterima oleh Kabupaten Demak di bidang kesehatan di antaranya: penghargaan atas komitmen dalam mencapai *Universal Health Coverage* dan sertifikat penghargaan inovasi sistem penjamin kesehatan masyarakat melalui program *Universal Health Coverage*.

Selengkapnya capaian urusan kesehatan Kabupaten Demak tahun

2023:

Tabel II.103 Capaian Kinerja Urusan Kesehatan
Kabupaten Demak Tahun 2023

NO	Aspek/Bidang Urusan/Indikator	Satuan	Kondisi Kinerja Akhir RPJMD	Tahun 2023				Tingkat Capaian s/d TW IV	PD Penanggung Jawab
				target RKPD Perubahan	Realisasi	capaian s/d triwulan IV terhadap target RKPD	Status Capaian		
1	2	3	4	5	6	7 = 6/5*100	1	2	3
B.	**ASPEK PELAYANAN UMUM**								
B.1	**Urusan Pemerintahan Wajib yang Berkaitan dengan Pelayanan Dasar**								
KESEHATAN									
1	Angka Kematian Bayi (AKB)	Angka	4,7	4,9	3,41	69,59	■	127,45	DINKES
2	Angka Kematian Ibu (AKI)	Angka	95	98	63,88	65,18	▼	132,76	DINKES
3	Persentase fasilitas pelayanan kesehatan primer dan rujukan terakreditasi minimal Madya	%	93,1	96,6	100	103,52	▲	107,41	DINKES
4	Persentase Desa Siaga aktif mandiri	%	47	70,28	83	118,10	▲	176,60	DINKES

Sumber: Dinkes Kab. Demak (2023)

3. Pekerjaan Umum dan Tata Ruang

Sampai tahun 2023, kinerja daerah pada urusan pekerjaan umum dan tata ruang menunjukan kinerja yang baik. Sebanyak 4 indikator telah tercapai dan 1 indikator yang belum tercapai, yaitu Rasio kemantapan jalan kabupaten dengan capaian 40,12 persen. Penambahan ruas jalan yang menjadi kewenangan Kabupaten menjadi salah satu penurunan presentase capaian. Perhitungan pada Tahun 2023 formulasi antara kemantapan jalan dan jumlah penduduk terbalik (seharusnya sesuai dengan DO, namun dalam perhitungan targetnya menggunakan formulasi jumlah penduduk dibanding dengan kemantapan rasio jalan).

Komitmen Pemerintah Kabupaten Demak dalam upaya meningkatkan kualitas hidup masyarakat terutama bidang air minum dapat dilihat dari tercapainya indikator persentase penduduk yang terlayani akses air minum & sanitasi dan presentase rumah tangga yang terlayani akses air minum & sanitasi.

Berikut data capaian urusan pekerjaan umum dan tata ruang Kabupaten Demak:

Tabel II.104 Capaian Kinerja Urusan Pekerjaan Umum dan Tata Ruang

Kabupaten Demak Tahun 2023

NO	Aspek/Bidang Urusan/Indikator	Satuan	Kondisi Kinerja Akhir RPJMD	Tahun 2023				Tingkat Capaian s/d TW IV	PD Penanggung Jawab
				target RKPD Perubahan	Realisasi	capaian s/d triwulan IV terhadap target RKPD	Status Capaian		
1	2	3	4	5	6	7 = 6/5*100	8	9 = 6/4*100	10
B.	**ASPEK PELAYANAN UMUM**								
B.1	**Urusan Pemerintahan Wajib yang Berkaitan dengan Pelayanan Dasar**								
PEKERJAAN UMUM DAN PENATAAN RUANG									
1	Persentase penduduk yang terlayani akses air minum dan sanitasi	%	95,07	92,89	93,82	101,00	▲	98,69	DINPUTARU
2	Presentase rumah tangga yang terlayani akses air minum dan sanitasi	%	95,04	92,87	93,82	101,02	▲	98,72	DINPUTARU
3	Rasio kemantapan jalan kabupaten	Angka	1,69	1,67	0,67	40,12	▼	39,64	DINPUTARU
4	Rasio jaringan irigasi	Angka	14,18	11,96	11,96	100,00	▲	84,34	DINPUTARU
5	Persentase drainase dalam kondisi baik	%	97,52	89,12	90,12	101,12	▲	92,41	DINPUTARU

Sumber: Dinputaru Kab. Demak (2023)

4. Perumahan Rakyat dan Kawasan Pemukiman

Capaian kinerja pada urusan perumahan rakyat dan kawasan permukiman sampai tahun 2023 menunjukkan kinerja yang sangat baik dengan keseluruhan indikator telah tercapai lebih dari 100 persen. Dengan tercapainya Indikator ini, diharapkan dapat meningkatkan kualitas hidup masyarakat di kawasan pemukiman kumuh serta membantu mengurangi ketimpangan pendapatan.

Berikut data capaian urusan perumahan rakyat dan kawasan pemukiman Kabupaten Demak:

Tabel II. 105 Capaian Kinerja Urusan Perumahan Rakyat dan Kawasan Pemukiman Kabupaten Demak Tahun 2023

NO	Aspek/Bidang Urusan/Indikator	Satuan	Kondisi Kinerja Akhir RPJMD	Tahun 2023				Tingkat Capaian s/d TW IV	PD Penanggung Jawab
				target RKPD Perubahan	Realisasi	capaian s/d triwulan IV terhadap target RKPD	Status Capaian		
1	2	3	4	5	6	7 = 6/5*100	8	9 = 6/4*100	10
B.	**ASPEK PELAYANAN UMUM**								
B.1	**Urusan Pemerintahan Wajib yang Berkaitan dengan Pelayanan Dasar**								
PERUMAHAN DAN PEMUKIMAN									
1	Persentase kawasan permukiman layak huni	%	99,49	99,12	99,16	100,04	▲	99,67	DINPERKIM
2	Persentase penurunan	%	54,52	21,04	24,62	117,02	▲	45,16	DINPERKIM

NO	Aspek/Bidang Urusan/Indikator	Satuan	Kondisi Kinerja Akhir RPJMD	Tahun 2023				Tingkat Capaian s/d TW IV	PD Penanggung Jawab
				target RKPD Perubahan	Realisasi	capaian s/d triwulan IV terhadap target RKPD	Status Capaian		
1	2	3	4	5	6	7 = 6/5*100	8	9 = 6/4*100	10
	kawasan kumuh								

Sumber: Dinperkim Kab Demak (2023)

5. Ketenteraman, Ketertiban Umum, dan Pelindungan Masyarakat

Sampai tahun 2023, capaian kinerja Kabupaten Demak pada urusan ketenteraman, ketertiban umum, dan pelindungan masyarakat menunjukkan kinerja positif dengan keseluruhan indikator tercapai. Artinya kondusifitas wilayah dapat terwujud jika rasa nyaman dan aman terus ditingkatkan dan dipertahankan.

Upaya pemerintah dalam penanganan bencana salah satunya dengan membentuk Desa Tangguh Bencana dan membentuk pusat data serta pengendaliaan operasi untuk penanganan darurat bencana. Jumlah desa tangguh bencana hingga tahun 2023 sebanyak 35 yang tersebar di wilayah rawan bencana. Melihat karakteristik wilayah Kabupaten Demak yang rentan akan bencana banjir dan kekeringan, pemerintah akan terus menambah jumlah desa tangguh bencana sebagai upaya menciptakan kemampuan masyarakat dalam menghadapi ancaman bencana.

Tingkat capaian terhadap kinerja RPJMD pada urusan ini menunjukkan 2 indikator mencapai 100 persen, sementara 2 indikator lainnya yaitu Pertumbuhan Desa/Kelurahan Tangguh Bencana dengan tingkat capaian 52,63 persen dan Persentase desa/kelurahan tangguh bencana 78,06 persen.

Berikut capaian urusan ketenteraman, ketertiban umum, dan pelindungan masyarakat Kabupaten Demak:

Tabel II.106 Capaian Kinerja Urusan Ketenteraman, Ketertiban Umum, dan Pelindungan Masyarakat Kabupaten Demak Tahun 2023

NO	Aspek/ Bidang Urusan/ Indikator	Satuan	Kondisi Kinerja Akhir RPJMD	Tahun 2023				Tingkat Capaian s/d TW IV	PD Penanggung Jawab
				target RKPD Perubahan	Realisasi	capaian s/d triwulan IV terhadap target RKPD	Status Capaian		
1	2	3	4	5	6	7 = 6/5*100	8	9 = 6/4*100	10
B.	**ASPEK PELAYANAN UMUM**								
B.1	**Urusan Pemerintahan Wajib yang Berkaitan dengan Pelayanan Dasar**								
KETENTERAMAN DAN KETERTIBAN UMUM									

NO	Aspek/ Bidang Urusan/ Indikator	Satuan	Kondisi Kinerja Akhir RPJMD	Tahun 2023				Tingkat Capaian s/d TW IV	PD Penanggung Jawab
				target RKPD Perubahan	Realisasi	capaian s/d triwulan IV terhadap target RKPD	Status Capaian		
1	2	3	4	5	6	7 = 6/5*100	8	9 = 6/4*100	10
1	Persentase penegakan Perda dan Perkada	%	100	100	100	100,00	▲	100	SATPOL PP
2	Persentase gangguan trantibum yang dapat diselesaikan	%	100	100	100	100,00	▲	100	SATPOL PP
3	Pertumbuhan Desa/Kelurahan Tangguh Bencana	%	86,36	45,45	45,45	100,00	▲	52,63	BPBD
4	Persentase desa/kelurahan tangguh bencana	%	48,81	38,1	38,1	100,00	▲	78,06	BPBD

Sumber: Satpol PP Kab Demak (2023) & BPBD Kab Demak (2023)

6. SOSIAL

Berdasarkan evaluasi tahun 2023, kinerja pemerintah pada urusan sosial sangat baik ditunjukkan dengan keseluruhan indikator telah tercapai.

Tingkat capaian terhadap akhir periode RPJMD Kabupaten Demak menunjukkan 2 indikator telah tercapai, sementara 1 indikator yang hampir tercapai yaitu Persentase Penurunan PPKS. Selengkapnya data capaian kinerja urusan sosial tahun 2023:

Tabel II.107 Capaian Kinerja Urusan Sosial
Kabupaten Demak Tahun 2023

NO	Aspek/Bidang Urusan/Indikator	Satuan	Kondisi Kinerja Akhir RPJMD	Tahun 2023				Tingkat Capaian s/d TW IV	PD Penanggung Jawab
				target RKPD Perubahan	Realisasi	capaian s/d triwulan IV terhadap target RKPD	Status Capaian		
1	2	3	4	5	6	7 = 6/5*100	8	9 = 6/4*100	10
B.	**ASPEK PELAYANAN UMUM**								
B.1	**Urusan Pemerintahan Wajib yang Berkaitan dengan Pelayanan Dasar**								
SOSIAL									
1	Persentase korban bencana yang sudah pulih fungsi sosialnya	%	100	100	100	100,00	▲	100	DINSOS P2PA
2	Persentase PPKS yang mandiri	%	1,5	1,15	1,54	133,91	▲	102,67	DINSOS P2PA
3	Persentase Penurunan PPKS	%	9,62	8,88	8,93	100,56	▲	92,83	DINSOS P2PA

Sumber: Dinsos P2PA Kab. Demak (2023)

B. Urusan Wajib Non Pelayanan Dasar

1. Tenaga Kerja

Kinerja Pemerintah Kabupaten Demak pada urusan tenaga kerja sangat baik dengan keseluruhan indikator telah tercapai. Kinerja ketenagakerjaan salah satunya dapat dilihat dari TPT. Tingkat pengangguran terbuka Kabupaten Demak Tahun 2022 sebesar 6,11% dan merupakan angka tertinggi sepanjang 5 tahun terakhir, angka tersebut kembali turun menjadi 5,38% pada tahun 2023. Jika dibandingkan dengan daerah sekitar, TPT Kabupaten Demak tergolong tinggi. Sehingga diperlukan upaya untuk menekan angka tersebut, strategi yang dilakukan oleh Pemerintah Kabupaten Demak di antaranya:

a. Penyelesaian pengangguran terbuka dan setengah pengangguran melalui vokasi dan kurikulum yang lebih mengarah kepada tenaga kerja mandiri sekaligus bursa kerja;
b. Peningkatan kompetensi angkatan kerja sesuai dengan dunia kerja melalui proses pemagangan dalam negeri;
c. Pembinaan secara berkala kepada Organisasi Serikat Pekerja / Serikat Buruh, pekerja dan pengusaha;
d. Pembekalan kepada angkatan kerja;
e. Pemanfaatan wajib lapor perusahaan secara online terkait penempatan dan ketenagakerjaan;
f. Peningkatan kapasitas instruktur melalui sertifikasi/uji kompetensi instruktur;
g. Mendorong partisipasi *non goverment organisation* (NGO) dalam peningkatan kapasitas angkatan kerja melalui pelatihan dan pendidikan seperti Baznas dan BUMD;
h. Pembukaan akses kesempatan kerja ke luar negeri melaui program pemagangan kerja luar negeri sektor formal.

Persentase tenaga kerja yang ditempatkan tercapai 100,02 persen, setiap tahun jumlah pencari kerja yang ditempatkan terus meningkat. Tahun 2023 tercatat Pencari Kerja yang terdaftar 9.232 orang dan ditempatkan 7.628 orang. Inovasi pemerintah dalam rangka menambah tenaga kerja yang ditempatkan di antaranya mengadakan jobfair, pelatihan berbasis kompetensi, pelatihan kewirausahaan, Penyediaan Pelatihan bagi pencari kerja sudah berdasarkan TNA (*Training Need Analysis*) ke dunia industri melalui BLK LPKS (Lembaga Pelatihan Kerja Swasta) BLKK (Balai Latihan Kerja Komunitas).

Tingkat capaian terhadap akhir periode RPJMD Kabupaten Demak

pada urusan ini, terlihat 2 indikator mencapai angka 100 persen sementara 1 indikator yang akan tercapai adalah persentase tenaga kerja yang ditempatkan. Berikut secara lengkap capaian kinerja pada urusan tenaga kerja:

Tabel II.108 Capaian Kinerja Urusan Tenaga Kerja
Kabupaten Demak Tahun 2023

NO	Aspek/Bidang Urusan/Indikator	Satuan	Kondisi Kinerja Akhir RPJMD	Tahun 2023				Tingkat Capaian s/d TW IV	PD Penanggung Jawab
				target RKPD Perubahan	Realisasi	capaian s/d triwulan IV terhadap target RKPD	Status Capaian		
1	2	3	4	5	6	7 = 6/5*100	8	9 = 6/4*100	10
B.	**ASPEK PELAYANAN UMUM**								
B,2	**Urusan Pemerintahan Wajib yang Tidak Berkaitan dengan Pelayanan Dasar**								
TENAGA KERJA									
1	Persentase pelaku usaha yang menerapkan UMR	%	100	100	100	100,00	▲	100	DINNAKERIND
2	Persentase pelaku usaha yang terdaftar BPJS Ketenagakerjaan	%	75,49	73	85,14	116,63	▲	112,78	DINNAKERIND
3	Persentase tenaga kerja yang ditempatkan	%	83,01	82,61	82,63	100,02	▲	99,54	DINNAKERIND

Sumber: Dinnakerind Kab Demak (2023)

2. Pemberdayaan Perempuan & Perlindungan Anak

Kinerja Pemerintah Kabupaten Demak pada urusan Pemberdayaan & Perlindungan Anak dapat ditunjukkan dengan prestasi yang diterima pada tahun 2023. Kabupaten Demak menerima penghargaan sebagai Kabupaten Layak Anak Peringkat Madya Tahun 2023 dengan nilai 673,67. Hal tersebut selaras dengan capaian indikator Skor Kabupaten Layak Anak yaitu 112,09%.

Sementara capaian pada indikator IDG dan Indeks komposit kesejahteraan anak belum dapat ditampilkan, karena belum rilis. Pemerintah Kabupaten Demak menerima penghargaan dari Kementerian Pemberdayaan Perempuan dan Perlindungan Anak Republik Indonesia kepada Kabupaten Demak sebagai peraih Anugerah Parahita Ekapraya kategori Nindya. Penghargaan tersebut sebagai komitmen dan peran serta pemerintah dalam upaya mewujudkan kesetaraan gender dan pemberdayaan perempuan.

Kemudian jika dibandingkan dengan tingkat capaian akhir RPJMD Tahun 2021-2026, diketahui satu indikator yang sudah tercapai pada

tahun pertama yaitu Skor Kabupaten Layak Anak, semetara 2 indikator lainnya belum dapat diketahui.

Berikut secara lengkap capaian kinerja urusan Pemberdayaan Perempuan & Perlindungan Anak:

Tabel II.109 Capaian Kinerja Urusan Pemberdayaan Perempuan & Perlindungan Anak Kabupaten Demak Tahun 2023

NO	Aspek/Bidang Urusan/Indikator	Satuan	Kondisi Kinerja Akhir RPJMD	Tahun 2023				Tingkat Capaian s/d TW IV	PD Penanggung Jawab
				target RKPD Perubahan	Realisasi	capaian s/d triwulan IV terhadap target RKPD	Status Capaian		
1	2	3	4	5	6	7 = 6/5*100	8	9 = 6/4*100	10
B.	**ASPEK PELAYANAN UMUM**								
B,2	**Urusan Pemerintahan Wajib yang Tidak Berkaitan dengan Pelayanan Dasar**								
PEMBERDAYAAN PEREMPUAN DAN PERLINDUNGAN ANAK									
1	Indeks Pemberdayaan Gender (IDG)	Angka	70	67,8	N/A	N/A	N/A	N/A	DINSOS P2PA
2	Indeks Komposit Kesejahteraan Anak	Angka	71,2	70,32	N/A	N/A	N/A	N/A	DINSOS P2PA
3	Skor Kabupaten Layak Anak	Angka	601-700	601 - 700	673,67	112,09	▲	112,09	DINSOS P2PA

Sumber: Dinsos P2PA Kab Demak (2023)

3. Pangan

Berdasarkan hasil evaluasi, capaian pada tahun 2023 menunjukan kinerja yang sangat tinggi yang ditunjukkan dengan keseluruhan indikator telah tercapai. Begitu juga dengan capaian terhadap periode akhir RPJMD menunjukkan capaian diatas 100%.

Capaian Skor Pola Pangan Harapan (PPH) pada tahun 2023 meningkat 0,4 persen dari tahun sebelumnya. Artinya keberagaman konsumsi pangan masyarakat Demak semakin membaik, utamanya pada kelompok jenis pangan minyak dan lemak, kacang-kacangan dan gula. Capaian tersebut dipengaruhi oleh beberapa faktor di antaranya:

a. Pengetahuan tentang PPH sehingga semakin mudah untuk menerapkannya;
b. Akses terhadap makanan sehat seperti sayuran, buah-buahan, biji-bijian, protein rendah lemak, dan lemak sehat. Akses terhadap makanan sehat dapat dipengaruhi oleh lokasi, ekonomi, dan aksesibilitas ke pasar tradisional atau supermarket;
c. Ketersediaan waktu yang cukup untuk memasak dan menyiapkan makanan juga mempengaruhi keberhasilan PPH.

Keterbatasan waktu dapat memilih makanan siap saji atau cepat saji yang kurang sehat;

d. Dukungan sosial ekonomi dapat membantu mempertahankan PPH;

e. Motivasi yang kuat untuk mengubah pola makan yang tidak sehat menjadi pola makan yang sehat dan seimbang.

Begitupun dengan ketersediaan pangan utama juga mengalami surplus dibeberapa komoditas seperti jagung, kacang hijau, daging dan lainnya. Capaian tersebut didukung dengan kegiatan UPSUS, peningkatan luas tambah tanam, penggunaan teknologi panen sehingga mengurangi susut hasil serta penanganan pasca panen. Berikut data capaian kinerja urusan Pangan tahun 2023:

Tabel II.110 Capaian Kinerja Urusan Pangan
Kabupaten Demak Tahun 2023

NO	Aspek/Bidang Urusan/Indikator	Satuan	Kondisi Kinerja Akhir RPJMD	Tahun 2023				Tingkat Capaian s/d TW IV	PD Penanggung Jawab
				target RKPD Perubahan	Realisasi	capaian s/d triwulan IV terhadap target RKPD	Status Capaian		
1	2	3	4	5	6	7 = 6/5*100	8	9 = 6/4*100	10
B.	**ASPEK PELAYANAN UMUM**								
B,2	**Urusan Pemerintahan Wajib yang Tidak Berkaitan dengan Pelayanan Dasar**								
PANGAN									
1	Skor Pola Pangan Harapan (PPH)	Angka	89,7	89,1	95,8	107,52	▲	106,80	DINPERTAN PANGAN
2	Persentase Peningkatan Ketersediaan Pangan	%	0,4	0,4	5,55	1387,50	▲	1387,5	DINPERTAN PANGAN

Sumber: Dinpertan Pangan Kab. Demak (2023)

4. Pertanahan

Kinerja urusan pertanahan Kabupaten Demak tahun 2023 menunjukkan indikator persentase tanah pemkab yang bersertifikat tercapai 94,74 persen atau akan tercapai. Pencatatan aset kurang akurat menjadi penyebabnya.

Namun, jika dibandingkan dengan kondisi akhir RPJMD mencapai 105,62 persen atau sudah tercapai. Hal ini karena terdapat perubahan target pada tahun 2023 yang semula 86,67 menjadi 95. Pemerintah Kabupaten Demak akan terus berupaya meningkatkan persentase tanah pemkab bersertifkat mengingat pentingnya sertifikat tanah dalam

menjamin kepastian hukum. Berikut data capaian kinerja urusan Pertanahan tahun 2023:

Tabel II.111 Capaian Kinerja Urusan Pertanahan
Kabupaten Demak Tahun 2023

NO	Aspek/Bidang Urusan/Indikator	Satuan	Kondisi Kinerja Akhir RPJMD	Tahun 2023				Tingkat Capaian s/d TW IV	PD Penanggung Jawab
				target RKPD Perubahan	Realisasi	capaian s/d triwulan IV terhadap target RKPD	Status Capaian		
1	2	3	4	5	6	7 = 6/5*100	8	9 = 6/4*100	10
B.	**ASPEK PELAYANAN UMUM**								
B,2	**Urusan Pemerintahan Wajib yang Tidak Berkaitan dengan Pelayanan Dasar**								
PERTANAHAN									
1	Persentase tanah Pemkab yang bersertifikat	%	89,7	95	94,74	99,73		105,62	DINPUTARU

Sumber: Dinputaru Kab. Demak (2023)

5. Lingkungan Hidup

Berdasarkan hasil evaluasi pada urusan Lingkungan Hidup, menunjukkan kinerja yang cukup baik. Dari 6 indikator yang menjadi tolak ukur, 4 di antaranya sudah tercapai baik terhadap target 2023 maupun kondisi akhir RPJMD.

Kemudian 2 indikator yang belum tercapai pada tahun 2023, yaitu indeks tutupan lahan (59,92%) dan rasio luas tutupan lahan (59,93%). Kemarau panjang menjadi salah satu penyebab tidak tercapainya indikator tersebut. Kemarau panjang selama satu semester (periode Juli - Desember 2023) menyebabkan menurunnya pertumbuhan vegetasi dan keringnya semua lahan (baik produktif dan non produktif). Selanjutnya, diperlukan upaya keras untuk mencapai target akhir RPJMD. Berikut secara lengkap capaian kinerja pada urusan lingkungan hidup tahun 2022:

Tabel II.112 Capaian Kinerja Urusan Lingkungan Hidup
Kabupaten Demak Tahun 2023

NO	Aspek/Bidang Urusan/Indikator	Satuan	Kondisi Kinerja Akhir RPJMD	Tahun 2023				Tingkat Capaian s/d TW IV	PD Penanggung Jawab
				target RKPD Perubahan	Realisasi	capaian s/d triwulan IV terhadap target RKPD	Status Capaian		
1	2	3	4	5	6	7 = 6/5*100	8	9 = 6/4*100	10
B.	**ASPEK PELAYANAN UMUM**								
B,2	**Urusan Pemerintahan Wajib yang Tidak Berkaitan dengan Pelayanan Dasar**								
LINGKUNGAN HIDUP									
1	Indeks Kualitas Udara	Angka	84,93	80,6718	87,54	108,51	▲	103,07	DINLH
2	Persentase penurunan pencemaran udara	%	0,02	0,02	0,02	100,00	▲	100,00	DINLH

NO	Aspek/Bidang Urusan/Indikator	Satuan	Kondisi Kinerja Akhir RPJMD	Tahun 2023				Tingkat Capaian s/d TW IV	PD Penanggung Jawab
				target RKPD Perubahan	Realisasi	capaian s/d triwulan IV terhadap target RKPD	Status Capaian		
1	2	3	4	5	6	7 = 6/5*100	8	9 = 6/4*100	10
3	Indeks Kualitas Air	Angka	61,62	34,7619	66,19	190,41	▲	107,42	DINLH
4	Persentase penurunan pencemaran air permukaan	%	0,02	0,02	0,02	100,00	▲	100,00	DINLH
5	Indeks Tutupan Lahan	Angka	40,05	41,52	24,88	59,92	▼	62,12	DINLH
6	Rasio Luas Tutupan Lahan	Angka	18,62	18,42	11,04	59,93	▼	59,29	DINLH

Sumber: DinLH Kab. Demak (2023)

6. Administrasi Kependudukan Dan Pencatatan Sipil

Capaian kinerja Pemerintah Kabupaten Demak pada urusan Administrasi Kependudukan Dan Pencatatan Sipil tahun 2023 telah menunjukkan kinerja yang sangat baik. Hal ini didukung dengan keseluruhan indikator telah tercapai. Begitupun dengan tingkat capaian terhadap kondisi akhir RPJMD juga tercapai.

Meningkatnya capaian pada urusan ini salah satunya didukung dengan perkembangan IPTEK. Pemanfaatan teknologi pada pelayanan kependudukan di antaranya inovasi berbasis digital seperti SIAP OM (sistem aplikasi online mandiri), SITAA TEGAS (sistem akses data adminduk terintegrasi), DODI RAMAH (dokumen jadi diantar kerumah), dan inovasi lainnya. Berikut capaian urusan Administrasi Kependudukan dan Pencatatan Sipil:

Tabel II.113 Capaian Kinerja Urusan Administrasi Kependudukan dan Pencatatan Sipil Kabupaten Demak Tahun 2023

NO	Aspek/Bidang Urusan/Indikator	Satuan	Kondisi Kinerja Akhir RPJMD	Tahun 2023				Tingkat Capaian s/d TW IV	PD Penanggung Jawab
				target RKPD Perubahan	Realisasi	capaian s/d triwulan IV terhadap target RKPD	Status Capaian		
1	2	3	4	5	6	7 = 6/5*100	8	9 = 6/4*100	10
B.	**ASPEK PELAYANAN UMUM**								
B,2	**Urusan Pemerintahan Wajib yang Tidak Berkaitan dengan Pelayanan Dasar**								
ADMINISTRASI KEPENDUDUKAN DAN PENCATATAN SIPIL									
1	Indeks Kualitas Pelayanan Pengurusan Dokumen Adminduk	Angka	88,55	89,5	90,3	100,89	▲	101,98	DINDUKCAPIL
2	Persentase penduduk wajib KTP yang memiliki KTP elektronik	%	95,5	98	99,65	101,68	▲	104,35	DINDUKCAPIL

NO	Aspek/Bidang Urusan/Indikator	Satuan	Kondisi Kinerja Akhir RPJMD	Tahun 2023				Tingkat Capaian s/d TW IV	PD Penanggung Jawab
				target RKPD Perubahan	Realisasi	capaian s/d triwulan IV terhadap target RKPD	Status Capaian		
1	2	3	4	5	6	7 = 6/5*100	8	9 = 6/4*100	10
3	Persentase penduduk yang memiliki akta catatan sipil	%	80	87	99,57	114,45	▲	124,46	DINDUKCAPIL
4	Persentase instansi yang menyepakati dan memanfaatkan data kependudukan	%	100	100	100	100,00	▲	100	DINDUKCAPIL

Sumber: Dindukcapil Kab. Demak (2023)

7. Pemberdayaan Masyarakat Desa

Kinerja Pemerintah Kabupaten Demak pada urusan pemeberdayaan masyarakat desa sangat tinggi, didukung dengan tercapaianya indikator kinerja persentase desa mandiri. Begitupun dengan tingkat capaian terhadap kondisi akhir RPJMD. Berikut data capaian kinerja Urusan Pemberdayaan Masyarakat tahun:

Tabel II.114 Capaian Kinerja Urusan Pemberdayaan Masyarakat dan Desa Kabupaten Demak Tahun 2023

NO	Aspek/Bidang Urusan/Indikator	Satuan	Kondisi Kinerja Akhir RPJMD	Tahun 2023				Tingkat Capaian s/d TW IV	PD Penanggung Jawab
				target RKPD Perubahan	Realisasi	capaian s/d triwulan IV terhadap target RKPD	Status Capaian		
1	2	3	4	5	6	7 = 6/5*100	8	9 = 6/4*100	10
B.	**ASPEK PELAYANAN UMUM**								
B, 2	**Urusan Pemerintahan Wajib yang Tidak Berkaitan dengan Pelayanan Dasar**								
PEMBERDAYAAN MASYARAKAT DAN DESA									
1	Persentase Desa Mandiri	Angka	2,06	23,36	33,33	142,68	▲	1617,96	DINPERMADES P2KB

Sumber: Dinpermades P2KB Kab. Demak (2023)

8. Pengendalian Penduduk dan Keluarga Berencana

Kondisi capaian pada indikator urusan Pengendalian Penduduk dan Keluarga Berencana menunjukkan kinerja cukup baik, diketahui indikator prevalensi peserta KB aktif belum menunjukkan ketercapaian pada target 2022 atau sebesar 91,90 persen. Tingginya perkawinan dibawah umur dan sistem pelaporan yang kurang optimal menjadi kendala capaian indikator ini.

Sementara indikator TFR telah mencapai target, baik terhadap RKPD

2023 dan terhadap akhir capaian RPJMD 2021-2026. Total fertility rate (TFR) Kabupaten Demak berada pada angka 2,03, artinya angka tersebut mendekati nilai TFR ideal yaitu 2,1. Sementara prevalensi peserta KB aktif belum tercapai salah satunya akibat tingginya perkawinan dibawah umur.

Berikut data capaian urusan Pengendalian Penduduk dan Keluarga Berencana Kabupaten Demak tahun 2023.

Tabel II.115 Capaian Kinerja Urusan Pengendalian Penduduk dan Keluarga Berencana Kabupaten Demak Tahun 2023

NO	Aspek/Bidang Urusan/Indikator	Satuan	Kondisi Kinerja Akhir RPJMD	Tahun 2023				Tingkat Capaian s/d TW IV	PD Penanggung Jawab
				target RKPD Perubahan	Realisasi	capaian s/d triwulan IV terhadap target RKPD	Status Capaian		
1	2	3	4	5	6	7 = 6/5*100	8	9 = 6/4*100	10
B.	**ASPEK PELAYANAN UMUM**								
B,2	**Urusan Pemerintahan Wajib yang Tidak Berkaitan dengan Pelayanan Dasar**								
PENGENDALIAN PENDUDUK DAN KELUARGA BERENCANA									
1	Total Fertility Rate (TFR)	Angka	2,03	2,03	2,03	100,00	▲	100,00	DINPERMADES P2KB
2	Prevalensi peserta KB Aktif	Angka	79,66	79,37	73,47	92,57	■	92,23	DINPERMADES P2KB

Sumber: Dinpermades P2KB Kab. Demak (2023)

9. Perhubungan

Hasil evaluasi pada urusan perhubungan menunjukkan kinerja yang sangat baik. Hal ini terbukti pada keseluruhan indikator telah tercapai lebih dari 100 persen. Nilai indeks kepuasan masyarakat transportasi dan kinerja lalu lintas kabupaten mengalami peningkatan selama dua tahun terakhir.

Sementara tingkat capaian Indeks Kepuasan Masyarakat Transportasi terhadap periode akhir RPJMD berada pada 94,34, angka tersebut berpotensi tercapai.

Tabel II.116 Capaian Kinerja Urusan Perhubungan Kabupaten Demak Tahun 2023

NO	Aspek/Bidang Urusan/Indikator	Satuan	Kondisi Kinerja Akhir RPJMD	Tahun 2023				Tingkat Capaian s/d TW IV	PD Penanggung Jawab
				target RKPD Perubahan	Realisasi	capaian s/d triwulan IV terhadap target RKPD	Status Capaian		
1	2	3	4	5	6	7 = 6/5*100	8	9 = 6/4*100	10
B.	**ASPEK PELAYANAN UMUM**								
B,2	**Urusan Pemerintahan Wajib yang Tidak Berkaitan dengan Pelayanan Dasar**								
PERHUBUNGAN									
1	Indeks Kepuasan Masyarakat Transportasi	Angka	95,9	89,3	90,47	101,31	▲	94,34	DINHUB

NO	Aspek/Bidang Urusan/Indikator	Satuan	Kondisi Kinerja Akhir RPJMD	Tahun 2023				Tingkat Capaian s/d TW IV	PD Penanggung Jawab
				target RKPD Perubahan	Realisasi	capaian s/d triwulan IV terhadap target RKPD	Status Capaian		
1	2	3	4	5	6	7 = 6/5*100	8	9 = 6/4*100	10
2	Kinerja lalu lintas kabupaten	Angka	0,5	0,41	0,22	146,34	▲	156,00	DINHUB

Sumber: Dinhub Kab. Demak (2023)

10. Komunikasi dan Informatika

Hasil penilaian evaluasi SPBE Kabupapaten Demak tahun 2023 adalah 3,62 (sangat baik), artinya penerapan SPBE sudah dapat menggambarkan predikat cukup. Capaian ini sekaligus menjadi salah satu kinerja pemerintah yang sangat baik. Begitupun dengan tingkat capaian akhir RPJMD, telah menunjukkan adanya keberhasilan. Berikut data capaian kinerja urusan komunikasi dan informatika:

Tabel II. 117 Capaian Kinerja Urusan Komunikasi dan Informatika Kabupaten Demak Tahun 2023

NO	Aspek/Bidang Urusan/Indikator	Satuan	Kondisi Kinerja Akhir RPJMD	Tahun 2023				Tingkat Capaian s/d TW IV	PD Penanggung Jawab
				target RKPD Perubahan	Realisasi	capaian s/d triwulan IV terhadap target RKPD	Status Capaian		
1	2	3	4	5	6	7 = 6/5*100	8	9 = 6/4*100	10
B.	**ASPEK PELAYANAN UMUM**								
B,2	**Urusan Pemerintahan Wajib yang Tidak Berkaitan dengan Pelayanan Dasar**								
KOMUNIKASI DAN INFORMATIKA									
1	Indeks SPBE	Angka	3,3	3,24	3,62	111,73	▲	109,70	DINKOMINFO
2	Indeks Layanan SPBE	Angka	3,2	3,85	N/A	N/A	N/A	N/A	DINKOMINFO
3	Indeks tata kelola SPBE	Angka	3,15	3,12	N/A	N/A	N/A	N/A	DINKOMINFO

Sumber: Dinkominfo Kab. Demak (2023)

11. Koperasi, Usaha Kecil, dan Menengah

Capaian kinerja pada urusan Koperasi, Usaha Kecil dan Menengah menunjukkan kinerja sangat baik, dengan keseluruhan indikator telah tercapai dengan nilai diatas 100%. Program bela-beli produk UMKM, gerakan *one village one product (OVOP),* dan berbagai pelatihan serta pendampingan merupakan wujud dukungan Pemerintah Kabupaten Demak. Pemulihan perekonomian pada tahun 2023 ditunjukkan dengan meningkatnya omset penjualan dan kepemilikan aset oleh UKM.

Jika disandingkan dengan tingkat capaian akhir RPJMD 2021-2026, maka diperlukan upaya keras untuk indikator persentase peningkatan koperasi berkualitas (56,94%). Sementara Persentase UMKM yang Naik Skala Usaha akan tercapai dan Persentase Peningkatan Omset UKM telah tercapai. Berikut capaian kinerja urusan Koperasi, Usaha Kecil dan Menengah:

Tabel II.118 Capaian Kinerja Urusan Koperasi, Usaha Kecil dan Menengah Kabupaten Demak Tahun 2023

NO	Aspek/Bidang Urusan/Indikator	Satuan	Kondisi Kinerja Akhir RPJMD	Tahun 2023				Tingkat Capaian s/d TW IV	PD Penanggung Jawab
				target RKPD Perubahan	Realisasi	capaian s/d triwulan IV terhadap target RKPD	Status Capaian		
1	2	3	4	5	6	7 = 6/5*100	8	9 = 6/4*100	10
B.	**ASPEK PELAYANAN UMUM**								
B,2	**Urusan Pemerintahan Wajib yang Tidak Berkaitan dengan Pelayanan Dasar**								
KOPERASI, USAHA KECIL DAN MENENGAH									
1	Persentase UMKM yang Naik Skala Usaha	%	1,87	1,84	3,69	200,54	▲	197,33	DINDAGKOP UKM
2	Persentase Peningkatan Koperasi berkualitas	%	4,9	2,51	2,79	111,16	▲	56,94	DINDAGKOP UKM
3	Persentase Peningkatan Omset UKM	%	0,17	0,35	3,06	874,29	▲	1800,00	DINDAGKOP UKM

Sumber: Dindagkop UKM Kab. Demak (2023)

12. Penanaman Modal

Kinerja pemerintah daerah tahun 2023 pada urusan penanaman modal menunjukan kinerja sangat baik. Keseluruhan indikator telah tercapai. Adanya optimalisasi kegiatan pengendalian pelaksanaan penanaman modal dan dukungan dana alokasi khusus non fisik memberikan dampak meningkatnya realisasi Persentase Peningkatan Investasi dan jumlah realisasi proyek PMDN dan PMA.

Selanjutnya tingkat capaian terhadap RPJMD, diketahui masih terdapat 2 indikator yang perlu dicapai yaitu Indeks Kepuasan Masyarakat terhadap Perizinan Penanaman Modal dan jumlah realisasi proyek PMDN dan PMA. Pemerintah Kabupaten Demak akan terus berupaya menciptakan iklim investasi yang kondusif. Berikut data capaian kinerja urusan Penanaman Modal:

Tabel II.119 Capaian Kinerja Urusan Penanaman Modal
Kabupaten Demak Tahun 2023

NO	Aspek/Bidang Urusan/Indikator	Satuan	Kondisi Kinerja Akhir RPJMD	Tahun 2023				Tingkat Capaian s/d TW IV	PD Penanggung Jawab
				target RKPD Perubahan	Realisasi	capaian s/d triwulan IV terhadap target RKPD	Status Capaian		
1	2	3	4	5	6	7 = 6/5*100	8	9 = 6/4*100	10
B.	**ASPEK PELAYANAN UMUM**								
B,2	**Urusan Pemerintahan Wajib yang Tidak Berkaitan dengan Pelayanan Dasar**								
PENANAMAN MODAL									
1	Indeks Kepuasan Masyarakat terhadap Perizinan Penanaman Modal	Angka	93	87	90,95	104,54	▲	97,80	DINPM PTSP
2	Rata - rata lama pengurusan perizinan berusaha	hari	2	3	3	100,00	▲	150,00	DINPM PTSP
3	Jumlah realisasi proyek PMDN dan PMA	proyek	2375	450	1.676	372,44	▲	70,57	DINPM PTSP
4	Persentase Peningkatan Investasi	%	0,06	0,03	2,23	7433,33	▲	3716,67	DINPM PTSP

Sumber: DPM PTSP Kab. Demak (2023)

13. Kepemudaan dan Olahraga

Hasil evaluasi pada urusan kepemudaan dan olahraga menunjukkan kinerja yang sangat baik, didukung dengan keseluruhan indikator yang menjadi tolak ukur telah tercapai. Begitupun dengan tingkat capaian terhadap akhir periode RPJMD, 3 indikator telah tercapai dan 1 lainnya berpotensi tercapai yaitu tingkat partisipasi pemuda dalam organisasi kepemudaan dan organisasi sosial kemasyarakatan.

Prestasi olahraga yang diterima Kabupaten Demak baik ditingkat provinsi, nasional dan internasional sebanyak 157 medali, 8 di antaranya merupakan kejuaraan Sea Games Kamboja tahun 2023. Dengan adanya sport center Sultan Fatah Kabupaten Demak, diharapkan dapat memberikan fasilitas, sarana dan prasana untuk terus berprestasi. Selain itu, Kabupaten Demak juga menerima penghargaan Jelajah Bumi Wali Offroad juara 1 olahraga petualangan terbaik anugerah pesona Indonesia ke-8 API AWARD 2023. Berikut data capaian kinerja urusan Kepemudaan dan Olahraga tahun:

Tabel II.120 Capaian Kinerja Urusan Kepemudaan dan Olahraga Kabupaten Demak Tahun 2023.

NO	Aspek/Bidang Urusan/Indikator	Satuan	Kondisi Kinerja Akhir RPJMD	Tahun 2023				Tingkat Capaian s/d TW IV	PD Penanggung Jawab
				target RKPD Perubahan	Realisasi	capaian s/d triwulan IV terhadap target RKPD	Status Capaian		
1	2	3	4	5	6	7 = 6/5*100	8	9 = 6/4*100	10
B.	**ASPEK PELAYANAN UMUM**								
B,2	**Urusan Pemerintahan Wajib yang Tidak Berkaitan dengan Pelayanan Dasar**								
KEPEMUDAAN DAN OLAHRAGA									
1	Rasio prestasi olahraga di tingkat provinsi, nasional dan internasional terhadap nomor kejuaraan yang diikuti	Angka	38	47,69	47,81	100,25	▲	125,82	DINPORA
2	Tingkat partisipasi pemuda dalam kegiatan ekonomi mandiri	%	26,14	26,28	26,3	100,08	▲	100,61	DINPORA
3	Pertumbuhan wirausaha muda	%	14,5	13,9	15,5	111,51	▲	106,90	DINPORA
4	Tingkat partisipasi pemuda dalam organisasi kepemudaan dan organisasi sosial kemasyarakatan	%	30	29,77	29,77	100,00	▲	99,23	DINPORA
5	Persentase peningkatan partisipasi pemuda dalam organisasi kepemudaan	%	32	32,6	32,60	100,00	▲	101,88	DINPORA

Sumber: Dinpora Kab. Demak (2023)

14. Statistik

Pada tahun 2023, capaian indikator tingkat ketersediaan sistem data dan statistik yang terintegrasi telah menunjukkan kinerja yang sangat baik dengan capaian 100 persen. Begitupun dengan tingkat capaian terhadap RPJMD juga menunjukkan angka 100 persen. Dibalik itu, terdapat upaya pemerintah dalam mewujudkan ketersediaan sistem data dan statistik seperti: koordinasi dan kolaborasi yang antara walidata, produsen data dan pembina data; integrasi aplikasi data.demakkab.go.id dengan data.go.id; dan pengembangan aplikasi satu data demak. Berikut data capaian kinerja urusan statistik:

Tabel II.121 Capaian Kinerja Urusan Statistik
Kabupaten Demak Tahun 2023.

NO	Aspek/Bidang Urusan/Indikator	Satuan	Kondisi Kinerja Akhir RPJMD	Tahun 2023				Tingkat Capaian s/d TW IV	PD Penanggung Jawab
				target RKPD Perubahan	Realisasi	capaian s/d triwulan IV terhadap target RKPD	Status Capaian		
1	2	3	4	5	6	7 = 6/5*100	8	9 = 6/4*100	10
B.	**ASPEK PELAYANAN UMUM**								
B,2	**Urusan Pemerintahan Wajib yang Tidak Berkaitan dengan Pelayanan Dasar**								
STATISTIK									
1	Tingkat ketersediaan sistem data dan statistik yang terintegrasi	%	100	100	100	100,00	▲	100	DINKOMINFO

Sumber: Dinkominfo Kab. Demak (2023)

15. Persandian

Pada tahun 2023, kinerja Pemerintah Kabupaten Demak pada urusan persandian menunjukkan kinerja yang sangat tinggi dengan capaian indeks keamanan informasi mencapai 113,64 persen. Beberapa upaya yang dilakukan adalah:

a. Dari segi regulasi, Pemerintah Kabupaten Demak telah menyusun Perbup No. 3 tahun 2022 tentang sistem Manajemen Keamanan Informasi (SMKI) Kabupaten Demak, kemudian menyusun Arsitektur Kamanan Informasi, dan SOP Keamanan Informasi;
b. Komitmen bersama antara Bupati dengan Kepala Perangkat Daerah;
c. Pembentukan Tim CSIRT dengan SK Bupati;
d. Pelaksanaan IT Security Assesment dan tindak lanjutnya;
e. Perekaman sertifikat elektronik untuk seluruh Kepala Perangkat Daerah;
f. Melakukan audit keamanan informasi, infrastruktur dan aplikasi;
g. Mengamankan seluruh website dan aplikasi dengan SSL (*Secure Socket Layer).*

Selanjutnya, tingkat capaian terhadap RPJMD menunjukkan angka 83,33 persen dan berpotensi akan tercapai 100% pada periode akhir RPJMD. Berikut data capaian kinerja urusan Persandian:

Tabel II.122 Capaian Kinerja Urusan Persandian
Kabupaten Demak Tahun 2023

NO	Aspek/Bidang Urusan/Indikator	Satuan	Kondisi Kinerja Akhir RPJMD	Tahun 2023				Tingkat Capaian s/d TW IV	PD Penanggung Jawab
				target RKPD Perubahan	Realisasi	capaian s/d triwulan IV terhadap target RKPD	Status Capaian		
1	2	3	4	5	6	7 = 6/5*100	8	9 = 6/4*100	10
B.	**ASPEK PELAYANAN UMUM**								
B,2	**Urusan Pemerintahan Wajib yang Tidak Berkaitan dengan Pelayanan Dasar**								
PERSANDIAN									
1	Indeks Keamanan Informasi	Angka	3	2,2	2,5	113,64	▲	83,33	DINKOMINFO

Sumber: Dinkominfo Kab. Demak (2023)

16. Kebudayaan

Pada tahun 2023, kinerja pemkab Demak pada urusan kebudayaan menunjukkan kinerja yang baik dengan capaian indikator persentase peningkatan pelestarian warisan budaya mencapai 100 persen. Namun jika dibandingkan dengan target akhir RPJMD, masih diperlukan upaya keras untuk mencapai target. Berikut data capaian kinerja urusan kebudayaan:

Tabel II.123 Capaian Kinerja Urusan Kebudayaan
Kabupaten Demak Tahun 2023.

NO	Aspek/Bidang Urusan/Indikator	Satuan	Kondisi Kinerja Akhir RPJMD	Tahun 2023				Tingkat Capaian s/d TW IV	PD Penanggung Jawab
				target RKPD Perubahan	Realisasi	capaian s/d triwulan IV terhadap target RKPD	Status Capaian		
1	2	3	4	5	6	7 = 6/5*100	8	9 = 6/4*100	10
B.	**ASPEK PELAYANAN UMUM**								
B,2	**Urusan Pemerintahan Wajib yang Tidak Berkaitan dengan Pelayanan Dasar**								
KEBUDAYAAN									
1	Persentase peningkatan pelestarian warisan budaya	%	100	40	40	100,00	▲	40	DINDIKBUD

Sumber: Dindikbud Kab. Demak (2023)

17. Perpustakaan

Berdasarkan hasil evaluasi pada capaian kinerja urusan perpustakaan, masih ditemukan indikator yang belum tercapai pada target RKPD 2023 yaitu indeks pembangunan literasi masyarakat dengan capaian 65,87 persen. Belum optimalnya kerja sama dengan stakeholder dalam membangun literasi menjadi kendala capaian ini.

Capaian Nilai Tingkat Kegemaran Membaca Masyarakat menunjukkan angka 101,09 persen, adanya perpustakaan keliling dan transformasi perpustakaan berbasis inklusi sosial yang menyasar

langsung ke masyarakat menjadi faktor pendukung capaian indikator tersebut.

Jika dibandingkan dengan tingkat capaian terhadap RPJMD, indikator Nilai Tingkat Kegemaran Membaca Masyarakat mencapai 95,31 persen dan berpotensi tercapai 100 persen pada periode akhir RPJMD. Sementara Indeks Pembangunan Literasi Masyarakat berada pada angka 64,30 persen, artinya perlu kinerja lebih untuk mencapai target akhir RPJMD. Berikut data capaian kinerja urusan perpustakaan:

Tabel II.124 Capaian Kinerja Urusan Perpustakaan
Kabupaten Demak Tahun 2023

NO	Aspek/Bidang Urusan/Indikator	Satuan	Kondisi Kinerja Akhir RPJMD	Tahun 2023				Tingkat Capaian s/d TW IV	PD Penanggung Jawab
				target RKPD Perubahan	Realisasi	capaian s/d triwulan IV terhadap target RKPD	Status Capaian		
1	2	3	4	5	6	7 = 6/5*100	8	9 = 6/4*100	10
B.	**ASPEK PELAYANAN UMUM**								
B,2	**Urusan Pemerintahan Wajib yang Tidak Berkaitan dengan Pelayanan Dasar**								
PERPUSTAKAAN									
1	Indeks Pembangunan Literasi Masyarakat	Angka	79	77,12	50,8	65,87	▼	64,30	DINPERPUSAR
2	Nilai Tingkat Kegemaran Membaca Masyarakat	Angka	70	66	66,72	101,09	▲	95,31	DINPERPUSAR

Sumber: Dinperpusar Kab. Demak (2023)

18. Kearsipan

Hasil evaluasi atas urusan kearsipan menunjukkan adanya 2 indikator belum tercapai. Belum tercapainya Nilai Hasil Pengawasan Kearsipan akibat masih ditemukan perangkat daerah belum optimal dalam pengawasan kearsipan, Persentase Perangkat Daerah yang menerapkan arsip secara baku juga belum tercapai, masih ditemukan perangkat daerah dalam melaksanakan penataan arsip dinamis belum sesuai dengan standart kearsipan. Pemerintah Kabupaten Demak akan terus berupaya meningkatkan dan memperbaiki kinerja urusan kearsipan.

Jika dilihat dengan tingkat capaian terhadap RPJMD, Nilai Hasil Pengawasan Kearsipan berpotensi tercapai. Berikut data capaian kinerja urusan kearsipan tahun 2023:

Tabel II.125 Capaian Kinerja Urusan Kearsipan
Kabupaten Demak Tahun 2023

NO	Aspek/Bidang Urusan/Indikator	Satuan	Kondisi Kinerja Akhir RPJMD	Tahun 2023				Tingkat Capaian s/d TW IV	PD Penanggung Jawab
				target RKPD Perubahan	Realisasi	capaian s/d triwulan IV terhadap target RKPD	Status Capaian		
1	2	3	4	5	6	7 = 6/5*100	8	9 = 6/4*100	10
B.	**ASPEK PELAYANAN UMUM**								
B, 2	**Urusan Pemerintahan Wajib yang Tidak Berkaitan dengan Pelayanan Dasar**								
KEARSIPAN									
1	Nilai Hasil Pengawasan Kearsipan	Angka	87	85,05	77,56	91,19		89,15	DINPERPUSAR
2	Persentase Perangkat Daerah yang menerapkan arsip secara baku	%	89,2	100	90,24	90,24		101,17	DINPERPUSAR

Sumber: Dinperpusar Kab. Demak (2023)

C. Urusan Pilihan

1. Kelautan dan Perikanan

Berdasarkan hasil evaluasi terhadap capaian kinerja urusan kelautan dan perikanan, bahwa kinerja pemerintah menunjukkan sangat baik. Hal ini didukung dengan keseluruhan indikator telah tercapai pada tahun 2023. Jika dibandingkan dengan capaian terhadap target akhir RPJMD, maka terdapat satu indikator yang sudah tercapai, satu indikator yang akan tercapai dan satu indikator lainnya yang perlu upaya keras. Berikut data capaian kinerja urusan kelautan dan perikanan:

Tabel II.126 Capaian Kinerja Urusan Kelautan dan Perikanan
Kabupaten Demak Tahun 2023

NO	Aspek/Bidang Urusan/Indikator	Satuan	Kondisi Kinerja Akhir RPJMD	Tahun 2023				Tingkat Capaian s/d TW IV	PD Penanggung Jawab
				target RKPD Perubahan	Realisasi	capaian s/d triwulan IV terhadap target RKPD	Status Capaian		
1	2	3	4	5	6	7 = 6/5*100	8	9 = 6/4*100	10
B.	**ASPEK PELAYANAN UMUM**								
B.3	**Urusan Pemerintahan Pilihan**								
KELAUTAN DAN PERIKANAN									
1	LPE Subkategori Perikanan	%	4,93	4,9	N/A	N/A	N/A	N/A	DINLUTKAN
2	Peningkatan Omset UKM Pengolahan hasil perikanan	%	9	8,1	8,1	100,00	▲	90	DINLUTKAN
3	Total Produksi Perikanan Tangkap dan Budidaya	Ton	280.599	57.301	57.901	101,05	▲	20,63	DINLUTKAN

Sumber: Dinlutkan Kab. Demak (2023)

2. Pariwisata

Pada tahun 2023, kinerja Pemerintah Kabupaten Demak pada urusan pariwisata menunjukan capaian tinggi. Kunjungan pariwisata melonjak jauh lebih banyak dari tiga tahun terakhir.

Upaya meningkatkan kunjungan wisata dan PAD pariwisata di antaranya dengan menciptakan inovasi penyelenggaraan event yang bersifat rutin, seperti pencatatan rekor MURI dan stages on the street pada Grebeg Besar Kabupaten Demak, penyelenggeraan megengan yang menggabungkan kirab budaya, Tembiring Creative Fun, pemenuhan sarpras destinasi pariwisata, serta penyeberluasan informasi kepariwisataan melalui berbagai media. Inovasi tersebut kemudian memberikan prestasi atas kinerja pemerintah yaitu penghargaan Anugerah Pesona Indonesia kepada "TEMBIRING CREATIVE FUN" Kabupaten Demak sebagai Juara I Destinasi Kreatif Terbaik.

Selengkapnya data capaian urusan pariwisata Kabupaten Demak:

Tabel II.127 Capaian Kinerja Urusan Pariwisata
Kabupaten Demak Tahun 2023

NO	Aspek/Bidang Urusan/Indikator	Satuan	Kondisi Kinerja Akhir RPJMD	Tahun 2023				Tingkat Capaian s/d TW IV	PD Penanggung Jawab
				target RKPD Perubahan	Realisasi	capaian s/d triwulan IV terhadap target RKPD	Status Capaian		
1	2	3	4	5	6	7 = 6/5*100	8	9 = 6/4*100	10
B.	**ASPEK PELAYANAN UMUM**								
B.3	**Urusan Pemerintahan Pilihan**								
PARIWISATA									
1	Pertumbuhan PAD sektor pariwisata	%	20	12,5	25	200,00	▲	125	DINPARTA
2	Pertumbuhan kunjungan wisatawan	%	27,5	17,5	28,95	165,43	▲	105,27	DINPARTA

Sumber: Dinparta Kab. Demak (2023)

3. Pertanian

Kinerja pemerintah daerah pada urusan pertanian belum dapat diketahui secara keseluruhan, terdapat indikator yang belum dapat ditampilkan capaiannya yaitu LPE subkategori pertanian, peternakan, perburuan dan jasa pertanian.

Sementara indikator persentase peningkatan rata-rata produksi pertanian, perkebunan dan peternakan tercapai 277,36 persen. Capaian tersebut didukung dengang beberapa hal, yaitu:

a. Sumber daya manusia yang berkualitas dan terlatih di bidang pertanian untuk meningkatkan produktivitas dan kualitas hasil

pertanian;

b. Ketersediaan infrastruktur yang memadai seperti jalan, irigasi, dan sarana transportasi dapat meningkatkan efisiensi dan efektivitas dalam produksi, pengumpulan, dan distribusi hasil pertanian;

c. Pemanfaatan teknologi dan inovasi dalam bidang pertanian seperti teknologi pengolahan dan penanaman, penggunaan pupuk dan pestisida yang tepat, serta pengembangan varietas unggul dapat meningkatkan produktivitas dan kualitas hasil pertanian;

d. Kebijakan yang mendukung pengembangan pertanian seperti kebijakan subsidi pupuk, peningkatan akses ke pasar, dan insentif bagi petani dapat meningkatkan daya saing dan produktivitas hasil pertanian;

e. Pengelolaan sumber daya alam yang berkelanjutan dapat meningkatkan produktivitas hasil pertanian dan menjaga keberlanjutan produksi pertanian di masa depan.

Selanjutnya, tingkat capaian RPJMD menunjukkan 1 indikator telah tercapai yaitu Persentase peningkatan rata-rata produksi pertanian, perkebunan dan peternakan (230,10%) dan indikator LPE subkategori pertanian, peternakan, perburuan dan jasa pertanian belum diketahui angkanya.

Selengkapnya data capaian urusan pertanian Kabupaten Demak:

Tabel II.128 Capaian Kinerja Urusan Pertanian
Kabupaten Demak Tahun 2023

NO	Aspek/Bidang Urusan/Indikator	Satuan	Kondisi Kinerja Akhir RPJMD	Tahun 2023				Tingkat Capaian s/d TW IV	PD Penanggung Jawab
				target RKPD Perubahan	Realisasi	capaian s/d triwulan IV terhadap target RKPD	Status Capaian		
1	2	3	4	5	6	7 = 6/5*100	8	9 = 6/4*100	10
B.	**ASPEK PELAYANAN UMUM**								
B.3	**Urusan Pemerintahan Pilihan**								
PERTANIAN									
1	LPE subkategori pertanian, peternakan, perburuan dan jasa pertanian	%	1,45	1,3	N/A	N/A	N/A	N/A	DINPERTAN PANGAN
2	Persentase peningkatan rata-rata produksi pertanian, perkebunan dan peternakan	%	1,24	1,06	2,94	277,36	▲	237,10	DINPERTAN PANGAN

Sumber: Dinpertan Pangan Kab. Demak (2023)

4. Perdagangan

Berdasarkan hasil evaluasi terhadap kinerja pemeritah Kabupaten Demak tahun 2023 pada urusan Perdagangan, bahwa keseluruhan indikator telah tercapai. Tercapainya Persentase harga bahan kebutuhan pokok yang terkendali karena adanya pelaksanaan operasi pasar serta monitoring harga kebutuhan pokok masyarakat dan melaksanakan gerakan pangan murah.

Selanjutnya, capaian terhadap periode akhir RPJMD menunjukkan keseluruhan indikator telah tercapai diatas 100 persen. Persentase harga bahan kebutuhan pokok yang terkendali berada pada angka 114,90 persen dan pertumbuhan nilai ekspor perdagangan mencapai angka 214,29 persen

Berikut capaian urusan perindustrian Kabupaten Demak:

Tabel II.129 Capaian Kinerja Urusan Perdagangan
Kabupaten Demak Tahun 2023

NO	Aspek/Bidang Urusan/Indikator	Satuan	Kondisi Kinerja Akhir RPJMD	Tahun 2023				Tingkat Capaian s/d TW IV	PD Penanggung Jawab
				target RKPD Perubahan	Realisasi	capaian s/d triwulan IV terhadap target RKPD	Status Capaian		
1	2	3	4	5	6	7 = 6/5*100	8	9 = 6/4*100	10
B.	**ASPEK PELAYANAN UMUM**								
B.3	**Urusan Pemerintahan Pilihan**								
PERDAGANGAN									
1	Persentase harga bahan kebutuhan pokok yang terkendali	%	84	95,77	96,52	100,78	▲	114,90	DINDAGKOP UKM
2	Pertumbuhan nilai ekspor perdagangan	%	0,07	0,04	0,15	375,00	▲	214,29	DINDAGKOP UKM

Sumber: Dindagkop UKM Kab. Demak (2023)

5. Industri

Capaian kinerja pemerintah Kabupaten Demak tahun 2023 pada urusan industri menunjukkan kinerja sangat tinggi, didukung dengan keseluruhan indikator telah tercapai. Pemerintah Kabupaten Demak terus aktif memberikan pembinaan kepada Industri Kecil Menengah (IKM). Capaian pada urusan industri didorong oleh ketersedian bahan baku, pelatihan dan pemagangan untuk IKM dan kemudahan perizinan berusaha sektor industri.

Kemudian jika dibandingkan dengan target akhir RPJMD, kedua indikator berkisar pada angka 90 persen. Tingkat capaian tersebut

berpotensi akan tercapai pada akhir periode RPJMD. Berikut data capaian urusan perindustrian Kabupaten Demak:

Tabel II.130 Capaian Kinerja Urusan Perindustrian
Kabupaten Demak Tahun 2023

NO	Aspek/Bidang Urusan/Indikator	Satuan	Kondisi Kinerja Akhir RPJMD	Tahun 2023				Tingkat Capaian s/d TW IV	PD Penanggung Jawab
				target RKPD Perubahan	Realisasi	capaian s/d triwulan IV terhadap target RKPD	Status Capaian		
1	2	3	4	5	6	7 = 6/5*100	8	9 = 6/4*100	10
B.	**ASPEK PELAYANAN UMUM**								
B.3	**Urusan Pemerintahan Pilihan**								
INDUSTRI									
1	Persentase Pertumbuhan Industri Kecil Menengah (IKM)	%	1,42	1,4	1,4	100,00	▲	98,59	DINNAKERIND
2	Persentase Industri Kecil dan Menengah yang aktif	%	90	84	85,19	101,42	▲	94,66	DINNAKERIND

Sumber: Dinnakerind Kab. Demak (2023)

6. Transmigrasi

Berdasarkan hasil evaluasi kinerja urusan transmigrasi, menunjukkan adanya capaian positif dengan capaian diatas 100 persen. Artinya, masih terdapat animo masyarakat untuk bertransmigrasi.

Sementara masih diperlukan upaya keras untuk mencapai target akhir RPJMD. Selengkapnya data capaian urusan transmigrasi Kabupaten Demak:

Tabel II.131 Capaian Kinerja Urusan Transmigarsi
Kabupaten Demak Tahun 2023

NO	Aspek/Bidang Urusan/Indikator	Satuan	Kondisi Kinerja Akhir RPJMD	Tahun 2023				Tingkat Capaian s/d TW IV	PD Penanggung Jawab
				target RKPD Perubahan	Realisasi	capaian s/d triwulan IV terhadap target RKPD	Status Capaian		
1	2	3	4	5	6	7 = 6/5*100	8	9 = 6/4*100	10
B.	**ASPEK PELAYANAN UMUM**								
B.3	**Urusan Pemerintahan Pilihan**								
TRANSMIGRASI									
1	Jumlah calon transmigran yang terdaftar	KK	25	6	7	117	▲	28	DINNAKERIND

Sumber: Dinnakerind Kab. Demak (2023)

D. Penunjang Urusan Pemerintah

1. Perencanaan

Kinerja pemerintah Kabupaten Demak pada urusan perencanaan

menunjukan capaian yang baik, keseluruhan indikator telah tercapai pada tahun 2023. Sementara tingkat capaian terhadap akhir RPJMD, terdapat satu indikator yang telah tercapai dan satu indikator lainnya yang berpotensi akan tercapai pada akhir periode RPJMD. Selengkapnya data capaian urusan perencanaan Kabupaten Demak:

Tabel II.132 Capaian Kinerja Urusan Perencanaan Kabupaten Demak Tahun 2023

NO	Aspek/Bidang Urusan/Indikator	Satuan	Kondisi Kinerja Akhir RPJMD	Tahun 2023				Tingkat Capaian s/d TW IV	PD Penanggung Jawab
				target RKPD Perubahan	Realisasi	capaian s/d triwulan IV terhadap target RKPD	Status Capaian		
1	2	3	4	5	6	7 = 6/5*100	8	9 = 6/4*100	10
B.	**ASPEK PELAYANAN UMUM**								
B.5	**Unsur Penunjang Urusan Pemerintahan**								
PERENCANAAN									
1	Indeks Perencanaan Pembangunan	Angka	88	78	78	100,00	▲	88,64	BAPPEDA LITBANG
2	Persentase tindak lanjut rekomendasi hasil monitoring dan evaluasi capaian kinerja daerah	%	100	100	100	100,00	▲	100	BAPPEDA LITBANG

Sumber: Bappelitbangda Kab. Demak (2023)

2. Keuangan

Hasil evaluasi kinerja pemerintah daerah tahun 2023 pada urusan keuangan menunjukkan keseluruhan indikator telah tercapai baik terhadap target RKPD 2023 maupun terhadap target akhir RPJMD. Selengkapnya data capaian urusan keuangan Kabupaten Demak:

Tabel II.133 Capaian Kinerja Urusan Keuangan Terhadap Target RKPD dan Terhadap Target Akhir RPJMD Kabupaten Demak Tahun 2021-2026

NO	Aspek/Bidang Urusan/Indikator	Satuan	Kondisi Kinerja Akhir RPJMD	Tahun 2023				Tingkat Capaian s/d TW IV	PD Penanggung Jawab
				target RKPD Perubahan	Realisasi	capaian s/d triwulan IV terhadap target RKPD	Status Capaian		
1	2	3	4	5	6	7 = 6/5*100	8	9 = 6/4*100	10
B.	**ASPEK PELAYANAN UMUM**								
B.5	**Unsur Penunjang Urusan Pemerintahan**								
KEUANGAN									
1	Opini BPK	Opini	WTP	WTP	WTP	100,00	▲	100	BPKPAD
2	Derajat Otonomi Fiskal	Angka	17,75	18,5	21,02	113,62	▲	118,42	BPKPAD
3	Persentase tata kelola keuangan pemerintah daerah sesuai	%	100	100	100	100,00	▲	100	BPKPAD

NO	Aspek/Bidang Urusan/Indikator	Satuan	Kondisi Kinerja Akhir RPJMD	Tahun 2023				Tingkat Capaian s/d TW IV	PD Penanggung Jawab
				target RKPD Perubahan	Realisasi	capaian s/d triwulan IV terhadap target RKPD	Status Capaian		
1	2	3	4	5	6	7 = 6/5*100	8	9 = 6/4*100	10
	kaidah perundangan								
4	Persentase Perangkat Daerah yang Mampu Mengelola Aset Dengan Baik	%	100	100	100	100,00	▲	100	BPKPAD

Sumber: BPKPAD Kab. Demak (2023)

3. Kepegawaian

Pada tahun 2023, hasil evaluasi terhadap indikator kinerja pada urusan kepegawaian menunjukkan adanya kinerja yang sangat baik, terbukti dengan telah tercapainya keseluruhan indikator. Angka raelisasi indeks kepuasan ASN terhadap layanan kepegawaian akan menjadi pedoman untuk terus melakaukan perbaikan terus menrus sebagai pelayan publik.

Selanjutnya indeks profesionalitas ASN sebesar 118,64 persen, capaian ini karena ASN yang menerima beasiswa telah menyelesaikan pendidikan dan telah dilaporkannya dikfungsi yang telah diselenggarakan oleh masing-masing Perangkat Daerah kepada BKPP Kabupaten Demak melalui SIDik LAP (Sistem Informasi Input Data Laporan Penyelenggaraan Pengembangan Kompetensi).

Sementara itu, apabila dibandingkan dengan capaian terhadap target akhir RPJMD, diketahui telah tercapainya indeks kepuasan ASN terhadap layanan kepegawaian sementara akan tercapai pada indeks profesionalitas ASN. Berikut data capaian urusan Kepegawaian Kabupaten Demak:

Tabel II.134 Capaian Kinerja Urusan Kepegawaian
Kabupaten Demak Tahun 2023

NO	Aspek/Bidang Urusan/Indikator	Satuan	Kondisi Kinerja Akhir RPJMD	Tahun 2023				Tingkat Capaian s/d TW IV	PD Penanggung Jawab
				target RKPD Perubahan	Realisasi	capaian s/d triwulan IV terhadap target RKPD	Status Capaian		
1	2	3	4	5	6	7 = 6/5*100	8	9 = 6/4*100	10
B.	**ASPEK PELAYANAN UMUM**								
B.5	**Unsur Penunjang Urusan Pemerintahan**								
KEPEGAWAIAN									
1	Indeks kepuasan ASN terhadap layanan kepegawaian	Angka	88	89,2	89,64	100,49	▲	101,86	BKPP

NO	Aspek/Bidang Urusan/Indikator	Satuan	Kondisi Kinerja Akhir RPJMD	Tahun 2023				Tingkat Capaian s/d TW IV	PD Penanggung Jawab
				target RKPD Perubahan	Realisasi	capaian s/d triwulan IV terhadap target RKPD	Status Capaian		
1	2	3	4	5	6	7 = 6/5*100	8	9 = 6/4*100	10
2	Indeks Profesionalitas ASN	Angka	80	76	90,17	118,64	▲	112,71	BKPP

Sumber: BKPP Kab. Demak (2023)

4. Pendidikan dan Pelatihan

Kinerja pemerintah daerah pada urusan pendidikan dan pelatihan telah menunjukkan capaian yang sangat baik. Hal ini terlihat dari keseluruhan indikator urusan pendidikan dan pelatihan telah tercapai.

Indikator persentase jabatan ASN yang sesuai dengan kompetensinya tercapai 100,55 persen. Pemerintah Kabupaten Demak dalam penempatan pegawai telah menggunakan Merit System. Sementara faktor yang mempengaruhi keberhasilan adalah penempatan pejabat struktural sesuai dengan kompetensinya pada jabatannya dan penyelenggaraan diklat kepemimpinan maupun diklat teknis.

Selanjutnya, rasio pelanggaran disiplin ASN menunjukkan capaian tinggi 146,48 persen. Pada tahun 2023, jumlah ASN yang mendapatkan pelanggaran berat sebanyak 3 (tiga) orang. Capaian tersebut didukung dengan adanya inovasi yang dilakukan oleh pemerintah Kabupaten Demak yaitu: Inovasi Pusat Pelayanan Konseling "DIANA" (Disiplin, Integritas, dan Amanah) dan meningkatkan pengawasan kehadiran ASN Pemerintah Kabupaten Demak melalui pemantauan laporan bulanan rekap kehadiran manual ASN melalui Si Alis (Sistem Analis Kedisiplinan).

Jika dibandingkan dengan tingkat capaian terhadap akhir RPJMD, keseluruhan indikator menujukkan capaian diatas 100%. Berikut capaian urusan urusan Pendidikan dan pelatihan Kabupaten Demak:

Tabel II.135 Capaian Kinerja Urusan Pendidikan dan Pelatihan Kabupaten Demak Tahun 2023

NO	Aspek/Bidang Urusan/Indikator	Satuan	Kondisi Kinerja Akhir RPJMD	Tahun 2023				Tingkat Capaian s/d TW IV	PD Penanggung Jawab
				target RKPD Perubahan	Realisasi	capaian s/d triwulan IV terhadap target RKPD	Status Capaian		
1	2	3	4	5	6	7 = 6/5*100	8	9 = 6/4*100	10
B.	**ASPEK PELAYANAN UMUM**								
B.5	**Unsur Penunjang Urusan Pemerintahan**								
PENDIDIKAN DAN PELATIHAN									
1	Persentase jabatan ASN	%	80	83	83,46	100,55	▲	104,33	BKPP

NO	Aspek/Bidang Urusan/Indikator	Satuan	Kondisi Kinerja Akhir RPJMD	Tahun 2023				Tingkat Capaian s/d TW IV	PD Penanggung Jawab
				target RKPD Perubahan	Realisasi	capaian s/d triwulan IV terhadap target RKPD	Status Capaian		
1	2	3	4	5	6	7 = 6/5*100	8	9 = 6/4*100	10
	yang sesuai dengan kompetensinya								
2	Rasio pelanggaran disiplin ASN	Angka	0,43	0,71	0,38	146,48	▲	111,63	BKPP

Sumber: BKPP Kab. Demak (2023)

5. Penelitian dan Pengembangan

Kinerja pemerintah daerah pada urusan penelitian dan pengembangan pada tahun 2023 menunjukkan capaian cukup. Diketahui masih terdapat 1 indikator yang belum tercapai yaitu indeks inovasi daerah. Angka indeks inovasi daerah menurun dari tahun 2022, hal ini dikarenakan adanya kendala diantarnya:

a. Jumlah inovasi yang dilaporkan sedikit di bawah 50 inovasi;
b. Sebagian inovasi yang dilaporkan merupakan inovasi masyarakat dan inovasi pelayanan publik sangat sedikit;
c. Dokumen yang diisikan banyak yang tidak sesuai dengan indikator, misalnya seperti SK inovasi;
d. Waktu pengisian sangat singkat hanya 1 bulan sehingga waktu untuk melakukan sosialisasi/desk kurang maksimal;
e. Indikator mandatory terlalu banyak sehingga sulit untuk melaporkan inovasinya ke aplikasi Kemendagri;
f. Kurangnya minat inventor untuk menginput inovasi dalam aplikasi;
g. Inovasi yang bisa diinput hanya 2 tahun sebelum tahun berjalan.

Berikut capaian urusan penelitian dan pengembangan Kabupaten Demak tahun 2023:

Tabel II.136 Capaian Kinerja Urusan Penelitian dan Pengembangan Kabupaten Demak 2023

NO	Aspek/Bidang Urusan/Indikator	Satuan	Kondisi Kinerja Akhir RPJMD	Tahun 2023				Tingkat Capaian s/d TW IV	PD Penanggung Jawab
				target RKPD Perubahan	Realisasi	capaian s/d triwulan IV terhadap target RKPD	Status Capaian		
1	2	3	4	5	6	7 = 6/5*100	8	9 = 6/4*100	10
B.	**ASPEK PELAYANAN UMUM**								
B.5	**Unsur Penunjang Urusan Pemerintahan**								
PENELITIAN DAN PENGEMBANGAN									
1	Indeks Inovasi Daerah	Angka	50,5	56,3	35,19	62,50	▼	69,68	BAPPEDA LITBANG

NO	Aspek/Bidang Urusan/Indikator	Satuan	Kondisi Kinerja Akhir RPJMD	Tahun 2023				Tingkat Capaian s/d TW IV	PD Penanggung Jawab
				target RKPD Perubahan	Realisasi	capaian s/d triwulan IV terhadap target RKPD	Status Capaian		
1	2	3	4	5	6	7 = 6/5*100	8	9 = 6/4*100	10
2	Persentase komponen inovasi daerah yang mencapai target	%	100	60	60	100,00	▲	60	BAPPEDA LITBANG

Sumber: Bappelitbangda Kab. Demak (2023)

E. Pengawasan Urusan Pemerintah

Hasil evaluasi kinerja Pemerintah Kabupaten Demak pada urusan pengawasan adalah keseluruhan indikator belum tercapai.

Pada indikator level kapabilitas APIP, beberapa faktor yang menjadi penghambat capaian di antaranya:

a. Kurangnya kemampuan mengirim aparat pengawas dalam pendidikan profesi;
b. Terbatasnya sarana prasarana pendukung dalam pemanfaatan teknologi informasi;
c. Terbatasnya keahlian dan kemampuan dalam pemanfaatan teknologi informasi;
d. Kurangnya pemahaman masyarakat terkait kesadaran perilaku anti korupsi;
e. Kurang optimalnya pelaksanaan atas system dan prosedur anti korupsi yang telah dibangun.

Level Maturitas SPIP berada pada capaian 97,23 persen, beberapa hal yang menjadi penghambat capaian ini di antaranya:

a. Ketidakseimbangan jumlah dan kompetensi aparat pengawas dengan cakupan obyek pengawasan dan kompleksitas permasalahan dalam pelaksanaan tugas pengawasan;
b. Kurang memadainya pemahaman obyek pengawasan terhadap faktor risiko dalam penyelenggaraan tupoksinya;
c. Meningkatnya tuntutan tupoksi sebagai kebijakan nasional dalam pemberantasan korupsi dan reformasi birokrasi.

Kabupaten Demak akan terus berupaya menyelesaikan masalah tersebut untuk memperbaiki dan meningkatkan kinerja urusan pengawasan. Berikut capaian urusan pengawasan Kabupaten Demak tahun 2023:

Tabel II.137 Capaian Kinerja Urusan Pengawasan
Kabupaten Demak Tahun 2023

NO	Aspek/Bidang Urusan/Indikator	Satuan	Kondisi Kinerja Akhir RPJMD	Tahun 2023				Tingkat Capaian s/d TW IV	PD Penanggung Jawab
				target RKPD Perubahan	Realisasi	capaian s/d triwulan IV terhadap target RKPD	Status Capaian		
1	2	3	4	5	6	7 = 6/5*100	8	9 = 6/4*100	10
B.	**ASPEK PELAYANAN UMUM**								
B.6	**Unsur Pengawasan Urusan Pemerintahan**								
INSPEKTORAT DAERAH									
1	Indeks Integritas	Angka	85	81	71,94	88,81		84,64	INSPEKTORAT DAERAH
2	Level Kapabilitas APIP	Angka	3	3,08	3,04	98,70		101,33	INSPEKTORAT DAERAH
3	Level Maturitas SPIP	Angka	3,5	3,1	3,014	97,23		86,11	INSPEKTORAT DAERAH

Sumber: Inspektorat Kab. Demak (2023)

F. Pendukung Urusan Pemerintah

1. Sekretariat DPRD

Hasil evaluasi pada urusan sekretariat daerah menunjukkan kinerja tinggi, indikator indeks Kepuasan Anggota DPRD atas Pelayanan Sekretariat DPRD telah tercapai 101,93. Begitupun dengan tingkat capaian terhadap akhir RPJMD, juga menunjukkan ketercapaian. Berikut capaian urusan Sekretariat DPRD Kabupaten Demak:

Tabel II.138 Capaian Kinerja Urusan Sekretariat Daerah Terhadap Target RKPD dan Terhadap Target Akhir RPJMD Kabupaten Demak Tahun 2021-2026.

NO	Aspek/Bidang Urusan/Indikator	Satuan	Kondisi Kinerja Akhir RPJMD	Tahun 2023				Tingkat Capaian s/d TW IV	PD Penanggung Jawab
				target RKPD Perubahan	Realisasi	capaian s/d triwulan IV terhadap target RKPD	Status Capaian		
1	2	3	4	5	6	7 = 6/5*100	8	9 = 6/4*100	10
B.	**ASPEK PELAYANAN UMUM**								
B.4	**Unsur Pendukung Urusan Pemerintahan**								
SEKRETARIAT DPRD									
1	Indeks Kepuasan Anggota DPRD atas Pelayanan Sekretariat DPRD	Angka	84,5	86,1	86,13	100,03	▲	101,93	SET DPRD

Sumber: Sekretariat DPRD Kab. Demak (2023)

2. Sekretariat Daerah

Hasil evaluasi pada urusan sektretariat daerah pada tahun 2023 menunjukkan kinerja yang baik, terdapat 1 indikator yang belum dapat

ditampilkan yaitu nilai LPPD. Sementara indikator lainnya telah tercapai.

Selanjutnya, tingkat capaian terhadap RPJMD menunjukkan dua indikator telah berada pada angka diatas 100 persen. Berikut capaian urusan Sekretariat Daerah Kabupaten Demak:

Tabel II.139 Capaian Kinerja Urusan Sekretariat Daerah Kabupaten Demak Tahun 2023

NO	Aspek/Bidang Urusan/Indikator	Satuan	Kondisi Kinerja Akhir RPJMD	Tahun 2023				Tingkat Capaian s/d TW IV	PD Penanggung Jawab
				target RKPD Perubahan	Realisasi	capaian s/d triwulan IV terhadap target RKPD	Status Capaian		
1	2	3	4	5	6	7 = 6/5*100	8	9 = 6/4*100	10
B.	**ASPEK PELAYANAN UMUM**								
B.4	**Unsur Pendukung Urusan Pemerintahan**								
SEKRETARIAT DAERAH									
1	Nilai LPPD	Angka	3,5098	3,51	N/A	N/A	N/A	N/A	SETDA
2	Persentase pelaksanaan urusan pemerintahan dan kesejahteraan rakyat yang memiliki kategori nilai tinggi	%	67,84	70	70	100,00	▲	103,18	SETDA
3	Persentase pelaksanaan urusan perekonomian dan pembangunan yang memiliki kategori nilai tinggi	%	46,2	48	50	104,17	▲	108,23	SETDA

Sumber: Sekretariat Daerah Kab. Demak (2023)

G. Penunjang Urusan Kewilayahan

Berikut data capaian urusan Kewilayahan Kabupaten Demak:

Tabel II.140 Capaian Kinerja Urusan Kewilayahan Kabupaten Demak Tahun 2023

NO	Aspek/Bidang Urusan/Indikator	Satuan	Kondisi Kinerja Akhir RPJMD	Tahun 2023				Tingkat Capaian s/d TW IV	PD Penanggung Jawab
				target RKPD Perubahan	Realisasi	capaian s/d triwulan IV terhadap target RKPD	Status Capaian		
1	2	3	4	5	6	7 = 6/5*100	8	9 = 6/4*100	10
B.	**ASPEK PELAYANAN UMUM**								
B.7	**Unsur Kewilayahan**								
KECAMATAN									
1	Indeks Kepuasan Masyarakat	Angka	84,21	83,98	84,01	100,04	▲	99,76	KEC. MRANGGEN
2	Indeks Kepuasan Masyarakat	Angka	84,01	83,75	94,84	113,24	▲	112,89	KEC. KARANGAWEN
3	Indeks Kepuasan Masyarakat	Angka	81,18	81,58	81,61	100,04	▲	100,53	KEC. GUNTUR

NO	Aspek/Bidang Urusan/Indikator	Satuan	Kondisi Kinerja Akhir RPJMD	Tahun 2023				Tingkat Capaian s/d TW IV	PD Penanggung Jawab
				target RKPD Perubahan	Realisasi	capaian s/d triwulan IV terhadap target RKPD	Status Capaian		
1	2	3	4	5	6	7 = 6/5*100	8	9 = 6/4*100	10
4	Indeks Kepuasan Masyarakat	Angka	83,5	88,9	88,69	99,76	■	106,22	KEC. SAYUNG
5	Indeks Kepuasan Masyarakat	Angka	86,43	83,43	86,66	103,87	▲	100,27	KEC. KARANGTENGAH
6	Indeks Kepuasan Masyarakat	Angka	88	85	85,03	100,04	▲	96,63	KEC. WONOSALAM
7	Indeks Kepuasan Masyarakat	Angka	85	82	82,36	100,44	▲	96,89	KEC. DEMPET
8	Indeks Kepuasan Masyarakat	Angka	85,79	83,7	83,77	100,08	▲	97,65	KEC. GAJAH
9	Indeks Kepuasan Masyarakat	Angka	86,59	86,75	87,89	101,31	▲	101,50	KEC. KARANGANYAR
10	Indeks Kepuasan Masyarakat	Angka	89,01	88,28	88,3	100,02	▲	99,20	KEC. MIJEN
11	Indeks Kepuasan Masyarakat	Angka	91	88	85,59	97,26	■	94,05	KEC. DEMAK
12	Indeks Kepuasan Masyarakat	Angka	93	93,05	90,06	96,79	■	96,84	KEC. BONANG
13	Indeks Kepuasan Masyarakat	Angka	75,74	84,4	85,90	101,78	▲	113,41	KEC. WEDUNG
14	Indeks Kepuasan Masyarakat	Angka	84,33	81,33	81,17	99,80	■	96,25	KEC. KEBONAGUNG
15	Nilai SAKIP Perangkat Daerah	Angka	74,56	73,55	71,26	96,89	■	95,57	KEC. MRANGGEN
16	Nilai SAKIP Perangkat Daerah	Angka	69,87	68,37	68,26	99,84	■	97,70	KEC. KARANGAWEN
17	Nilai SAKIP Perangkat Daerah	Angka	69,87	68,51	69,21	101,02	▲	99,06	KEC. GUNTUR
18	Nilai SAKIP Perangkat Daerah	Angka	73	70	66,3	94,71	■	96,99	KEC. SAYUNG
19	Nilai SAKIP Perangkat Daerah	Angka	77,84	75,34	75,5	100,21	▲	96,99	KEC. KARANGTENGAH
20	Nilai SAKIP Perangkat Daerah	Angka	74	71	66,6	93,80	■	90	KEC. WONOSALAM
21	Nilai SAKIP Perangkat Daerah	Angka	70	67,51	67,65	100,21	▲	96,64	KEC. DEMPET
22	Nilai SAKIP Perangkat Daerah	Angka	72,55	71	71,55	100,77	▲	98,62	KEC. GAJAH
23	Nilai SAKIP Perangkat Daerah	Angka	73,5	70,55	68,81	97,53	■	93,62	KEC. KARANGANYAR
24	Nilai SAKIP Perangkat Daerah	Angka	80,01	76,23	72,55	95,17	■	90,68	KEC. MIJEN
25	Nilai SAKIP Perangkat Daerah	Angka	80	76	71,8	94,47	■	89,75	KEC. DEMAK
26	Nilai SAKIP Perangkat Daerah	Angka	80	77	74,16	96,31	■	92,7	KEC. BONANG
27	Nilai SAKIP Perangkat Daerah	Angka	77	74	73,36	99,14	■	95,27	KEC. WEDUNG

NO	Aspek/Bidang Urusan/Indikator	Satuan	Kondisi Kinerja Akhir RPJMD	Tahun 2023				Tingkat Capaian s/d TW IV	PD Penanggung Jawab
				target RKPD Perubahan	Realisasi	capaian s/d triwulan IV terhadap target RKPD	Status Capaian		
1	2	3	4	5	6	7 = 6/5*100	8	9 = 6/4*100	10
28	Nilai SAKIP Perangkat Daerah	Angka	74	72,5	69,81	96,29	■	94,34	KEC. KEBONAGUNG

Sumber: Kecamatan se- Kab. Demak (2023)

H. Penunjang Urusan Pemerintahan Umum

Berikut capaian urusan Pemerintahan Umum Kabupaten Demak:

Tabel II.141 Capaian Kinerja Urusan Pemerintahan Umum Kabupaten Demak Tahun 2023

NO	Aspek/Bidang Urusan/Indikator	Satuan	Kondisi Kinerja Akhir RPJMD	Tahun 2023				Tingkat Capaian s/d TW IV	PD Penanggung Jawab
				target RKPD Perubahan	Realisasi	capaian s/d triwulan IV terhadap target RKPD	Status Capaian		
1	2	3	4	5	6	7 = 6/5*100	8	9 = 6/4*100	10
B.	**ASPEK PELAYANAN UMUM**								
B.8	**Unsur Pemerintahan Umum**								
KESATUAN BANGSA DAN POLITIK									
1	Kasus konflik antar/intra umat beragama	kejadian	0	0	0	100,00	▲	100	BADAN KESBANGPOL
2	Persentase Masyarakat yang paham terhadap politik	%	81,68	76,08	77,06	101,29	▲	94,34	BADAN KESBANGPOL
3	Persentase Masyarakat yang paham terhadap Kesatuan Bangsa	%	86	81,2	82	100,99	▲	95,35	BADAN KESBANGPOL

Sumber: Bakesbangpol Kab. Demak (2023)

2.2.1.3. Aspek Daya Saing Daerah

NO	Aspek/Bidang Urusan/Indikator	Satuan	Kondisi Kinerja Akhir RPJMD	Tahun 2023				Tingkat Capaian s/d TW IV	PD Penanggung Jawab
				target RKPD Perubahan	Realisasi	capaian s/d triwulan IV terhadap target RKPD	Status Capaian		
1	2	3	4	5	6	7 = 6/5*100	8	9 = 6/4*100	10
C.	**ASPEK DAYA SAING DAERAH**								
1	Indeks Reformasi Birokrasi	Angka	76,99	70,99	77,72	109,48	▲	100,95	SETDA
2	Nilai SAKIP Daerah	Angka	76,95	70,95	N/A	N/A	N/A	N/A	SETDA
3	Indeks Persepsi Korupsi	Angka	3,77	3,74	2,88	76,94	■	76,33	INSPEKTORAT DAERAH
4	Indeks Pengelolaan Keuangan Daerah	Angka	82,5	75	76,807	102,41	▲	93,10	BAPPEDA LITBANG
5	Persentase	%	100	100	100,00	100,00	▲	100	SATPOL PP

NO	Aspek/Bidang Urusan/Indikator	Satuan	Kondisi Kinerja Akhir RPJMD	Tahun 2023				Tingkat Capaian s/d TW IV	PD Penanggung Jawab
				target RKPD Perubahan	Realisasi	capaian s/d triwulan IV terhadap target RKPD	Status Capaian		
1	2	3	4	5	6	7 = 6/5*100	8	9 = 6/4*100	10
	kejadian gangguan trantibum linmas yang diselesaikan								
6	Angka Kejadian Konflik Sosial	kejadian	0	0	0	100,00	▲	100	BADAN KESBANGPOL
7	Tingkat Pertumbuhan Investasi (PMTB)	%	5,65	5,24	N/A	N/A	N/A	N/A	DINPMPTSP
8	Pertumbuhan Nilai Ekspor Luar Negeri	%	0,06	0,03	0,05	166,67	▲	83,33	DINDAGKOP UKM
9	Pengeluaran per Kapita yang Disesuaikan (PPP)	Rp. 000	11.315	10.698	11.166	104,37	▲	98,68	DINDAGKOP UKM
10	Tingkat Produktivitas Tenaga Kerja	juta/ orang	48,8	47,49	N/A	N/A	N/A	N/A	DINNAKERIND
11	Cakupan aksesibilitas antar wilayah	%	81,53	100	88	88,00	■	107,94	DINPUTARU
12	Indeks Desa Membangun	Angka	0,75	10,28	12,35	120,14	▲	1646,67	DINPERMADES P2KB
13	Ketaatan terhadap RTRW	%	62,7	62,25	62,25	100,00	▲	99,28	DINPUTARU
14	Emisi GRK	Gg CO2eq	1.354,56	1.354,80	1.665,12	77,09	■	77,07	DINLH
15	IKLH	Angka	66,34	66,26	65,79	99,29	■	99,17	DINLH
16	Indeks Risiko Bencana	Angka	99,01	102,34	97,71	104,52	▲	94,43	BPBD

Sumber: Pemkab Demak, (2023)

2.2.2. EVALUASI PELAKSANAAN PROGRAM PRIORITAS TAHUN 2023

Pelaksanaan visi misi Kabupaten Demak Tahun 2021-2026 dijabarkan dalam program pembangunan daerah Kabupaten Demak yang disusun dengan mendasarkan pada program unggulan Bupati dan Wakil Bupati Periode 2021-2026. Keberhasilan pelaksanaan visi misi tersebut pada tahun 2023 dapat diukur dari realisasi ketercapaian kinerja indikator program unggulan tahun 2023 dibandingkan dengan target Tahun 2023 dengan menggunakan kategori status capaian. Tercapai (▲) atau capaian ≤ 100%, akan tercapai (■) atau capaian 99% ≤ 66%, dan perlu upaya keras (▼) atau capaian ≤ 65 %.

Tahun 2023 merupakan tahun kedua pelaksanaan program unggulan. Capaian progress pelaksanaan program unggulan sampai dengan tahun 2023 adalah sebagai berikut:

1. **Peningkatan Harmonisasi dan Fasilitasi Kehidupan Beragama** dengan tingkat capaian 100% dari target Tahun 2023 atau 25,34% dari target capaian di Tahun 2026. Dari 4 indikator rencana implementasi yang mendukung program unggulan ini diketahui seluruh indikator sudah tercapai;
2. **Peningkatan Tata Kelola Pemerintahan dan Pelayanan Publik Berbasis '*Smart City*'** dengan tingkat capaian 100% dari target Tahun 2023 atau 78,86% dari target capaian di Tahun 2026. Dari 6 indikator rencana implementasi yang mendukung program unggulan ini diketahui seluruh indikator sudah tercapai;
3. **Peningkatan Kebersihan dan Keindahan Wilayah** dengan tingkat capaian 89,34% dari target Tahun 2023 atau 83,77% dari target capaian di Tahun 2026. Dari 4 indikator rencana implementasi yang mendukung program unggulan ini diketahui sejumlah 2 indikator sudah tercapai dan 2 indikator akan tercapai. Indikator yang belum tercapai adalah Luas RTH Terbangun dan Persentase Timbulan Sampah yang Tertangani pada TPA, TPST, SPA, TPS-3R, TPS;
4. **Peningkatan Kualitas dan Aksesibilitas Pelayanan Pendidikan dan Kesehatan** dengan tingkat capaian 100% dari target Tahun 2023 atau 62,26% dari target capaian di Tahun 2026. Dari 11 indikator rencana implementasi yang mendukung program unggulan ini diketahui seluruh indikator sudah tercapai.
5. **Pengembangan Inovasi Daerah** dengan tingkat capaian 100% dari target Tahun 2023 atau 52,22% dari target capaian di Tahun 2026. Dari 4 indikator rencana implementasi yang mendukung program unggulan ini diketahui seluruh indikator sudah tercapai.
6. **Perluasan Kawasan Perkotaan** dengan tingkat capaian 100% dari target Tahun 2023 atau 66,67% dari target capaian di Tahun 2026. Dari 3 indikator rencana implementasi yang mendukung program unggulan ini diketahui seluruh indikator sudah tercapai.
7. **Percepatan Pembangunan Infrastruktur, Terutama di Kawasan Pesisir, Pertanian dan Pusat Pertumbuhan/Pusat Produksi** dengan tingkat capaian 98,78% dari target Tahun 2023 atau 83,99% dari target capaian di Tahun 2026); Dari 11 indikator rencana

implementasi yang mendukung program unggulan ini diketahui 10 indikator sudah tercapai dan 1 indikator akan tercapai. Indikator yang belum tercapai adalah Persentase Masyarakat yang Terlayani Sanitasi Layak.

8. **Percepatan Pemulihan Ekonomi Masyarakat** dengan tingkat capaian 100% dari target Tahun 2023 atau 79,88% dari target capaian di Tahun 2026. Dari 7 indikator rencana implementasi yang mendukung program unggulan ini diketahui seluruh indikator sudah tercapai.

9. **Peningkatan Keberdayaan, Perlindungan dan Rehabilitasi Sosial** dengan tingkat capaian 98,90% dari target Tahun 2023 atau 55,38% dari target capaian di Tahun 2026. Dari 9 indikator rencana implementasi yang mendukung program unggulan ini diketahui 7 indikator sudah tercapai dan 2 indikator akan tercapai. Indikator yang belum tercapai adalah Jumlah RTM/Difabel/Lansia yang Mendapat Bantuan Sosial dan Persentase Data yang di *Update* oleh Operator Kabupaten.

Rincian capaian Program Prioritas Kabupaten Demak Tahun 2023 tersaji dalam tabel berikut:

Tabel II. 15 Capaian Program Unggulan Kabupaten Demak Tahun 2023

NO	Program Unggulan/ Rencana Implementasi/ Dukungan Kegiatan	Indikator	Satuan	Target Kinerja s.d. Akhir RPJMD	Tahun 2023				Capaian s.d. Tahun 2023	Tingkat Capaian RPJMD s/d Tahun 2023	PD Penanggung Jawab
					Target RKPD Perubahan	Realisasi	Capaian terhadap target RKPD	Status Capaian			
1	2	3	4	5	6	7	8 = 7/6*100	9	10	11 = 10/5*100	12
I	PENINGKATAN HARMONISASI DAN FASILITAS KEHIDUPAN BERAGAMA										
a	Bantuan tempat ibadah/lembaga keagamaan	Jumlah tempat ibadah/lembaga keagamaan yang mendapat bantuan	unit	2.107	323	351	108,67	▲	695	32,99	SETDA
b	Tambahan kesejahteraan guru non formal, madin/TPQ/ PONPES	Jumlah guru Madin/TPQ/ Ponpes yang mendapat tambahan kesejahteraan	orang	46.971	5.000	5.000	100,00	▲	7.000	14,90	SETDA
c	Beasiswa penghapal Alquran	Jumlah penghapal Qur'an yang masih sekolah/kuliah yang mendapat beasiswa	orang	3.568	50	50	100,00	▲	550	15,41	SETDA
d	Fasilitasi forum ulama-umaro'	Jumlah FKUU yang dilaksanakan	Kegiatan	255	50	51	102,00	▲	97	38,04	SETDA
2	PENINGKATAN TATA KELOLA PEMERINTAHAN DAN PELAYANAN PUBLIK BERBASIS *'SMART CITY'*										

NO	Program Unggulan/ Rencana Implementasi/ Dukungan Kegiatan	Indikator	Satuan	Target Kinerja s.d. Akhir RPJMD	Tahun 2023				Capaian s.d. Tahun 2023	Tingkat Capaian RPJMD s/d Tahun 2023	PD Penanggung Jawab
					Target RKPD Perubahan	Realisasi	Capaian terhadap target RKPD	Status Capaian			
1	2	3	4	5	6	7	8 = 7/6*100	9	10	11 = 10/5*100	12
a	Integrasi *e-government*	Jumlah kluster data yang terintegrasi	Kluster	9	3	5	166,67	▲	9	100,00	DINKOMINFO
b	*Paperless office* (administrasi kantor hemat kertas)	Jumlah PD yang melakukan digitalisasi Pelayanan Publik	PD	41	30	30	100,00	▲	30	73,17	SETDA
c	Digitalisasi desa	Jumlah desa yang menerapkan aplikasi *Smart Village*	Desa	10	18	18	100,00	▲	18	180,00	BAPPELITBANGDA & DINPERMADES P2KB
d	Anjungan dukcapil mandiri	Jumlah Anjungan Dukcapil Mandiri yang disediakan	Unit	6	-	-		▲	0	0,00	DINDUKCAPIL
e	Pengembangan single database (kebijakan satu data)	Jumlah data dalam Satu Data yang memiliki metadata	data	1.000	700	1.310	187,14	▲	1.310	131,00	DINKOMINFO
f	Mall Pelayanan Publik (MPP)	Jumlah layanan yang beroperasi di Mall Pelayanan Publik	unit	22	22	30	136,36	▲	30	136,36	DPM PTSP
3	PENINGKATAN KEBERSIHAN DAN KEINDAHAN WILAYAH										
a	Penataan taman/RTH dan PKL	luas RTH terbangun	Ha	5,00	5,011	4,239	84,59	■	4,86	97,16	DINLH
b	Pengelolaan sampah terpadu (TPA/TPST/SPA/TPS-3R/TPS)	Persentase timbulan sampah yang tertangani pada TPA, TPST, SPA, TPS-3R, TPS	Unit	95	94,67	68,89	72,77	■	69,13	72,92	DINLH
c	Bank sampah	Terbentuknya Bank sampah	unit	80	20	21	105,00	▲	214	267,50	DINLH
d	Gerakan kali bersih	Panjang sungai di wilayah perkotaan yang terjaga kebersihannya	km	12,00	5	7,8	156,00	▲	7,80	65,00	DINLH
4	PENINGKATAN KUALITAS DAN AKSESIBILITAS PELAYANAN PENDIDIKAN DAN KESEHATAN										
a	Peningkatan kapasitas tenaga pendidik/tenaga kependidikan	Jumlah Tenaga Pendidik/ Tenaga Kependidikan yang mendapatkan peningkatan kapasitas SDM	Orang	13.808	3.055	5.181	169,59	▲	9.125	66,08	DINDIKBUD
b	Ajang/lomba kreativitas guru dan siswa	Jumlah peserta ajang/lomba kreativitas guru dan siswa	Peserta	8.298	1626	1626	100,00	▲	3.308	39,87	DINDIKBUD
c	Beasiswa miskin	Jumlah penerima beasiswa miskin daerah	Siswa	20.250	5.086	5.625	110,60	▲	9.675	47,78	DINDIKBUD
d	Literasi berbasis inklusi sosial	Jumlah layanan literasi berbasis inklusi sosial	layanan	397	61	82	134,43	▲	99	24,94	DINPERPUSAR
e	Taman baca integratif	Jumlah taman baca integratif yang tersedia	Taman Baca	20	5	5	100,00	▲	5	25,00	DINPERPUSAR
f	Percepatan penanganan *covid* 19 dan *stunting*	Incident rate *Covid*-19	Per 100.000 penduduk	<200	<436	215	150,69	▲	215	92,5	DINKES
		Prevalensi *stunting*	%	9	15	9,5	136,67	▲	9,50	94,44	DINKES
g	Revitalisasi posyandu	Prosentase Posyandu Aktif	%	100	100	100	100,00	▲	100,00	100,00	DINPERMADES P2KB

NO	Program Unggulan/ Rencana Implementasi/ Dukungan Kegiatan	Indikator	Satuan	Target Kinerja s.d. Akhir RPJMD	Tahun 2023				Capaian s.d. Tahun 2023	Tingkat Capaian RPJMD s/d Tahun 2023	PD Penanggung Jawab
					Target RKPD Perubahan	Realisasi	Capaian terhadap target RKPD	Status Capaian			
1	2	3	4	5	6	7	8 = 7/6*100	9	10	11 = 10/5*100	12
h	Pelayanan kesehatan untuk semua (health for all); bumil, ibu bersalin, bayi baru lahir, balita, usia pendidikan dasar, usia produktif, usia lanjut.	Rata-Rata Persentase Capaian Pelayanan Kesehatan untuk semua (Health for All)	%	100,00	100,00	100,00	100,00	▲	99,99	99,99	DINKES
i	Pembangunan *sport center* dan pembinaan olahraga	Persentase pembangunan *sport center*	%	100	100	100	100,00	▲	100	100,00	DINPORA
		jumlah medali yang diperoleh pada pekan dan kejuaraan serta festival olahraga	Medali	250	45	157	348,89	▲	197	78,80	DINPORA
5	PENGEMBANGAN INOVASI DAERAH										
a	Fasilitasi dewan riset daerah	Dewan Riset Daerah (DRD) yang terbentuk	buah		0	0		▲			BAPPELIT-BANGDA
b	Hilirisasi hasil penelitian/penera pan teknologi tepat guna	Jumlah hasil penelitan/inova si yang diterapkan	buah	12	2	2	100,00	▲	2	16,67	BAPPELIT-BANGDA
c	Ajang kreasi dan inovasi daerah	Lomba Krenova yang diselenggarakan	kegiat an	5	1	1	100,00	▲	2	40,00	BAPPELIT-BANGDA
d	Expo produk unggulan daerah	Jumlah produk unggulan daerah yang mengikuti expo di tingkat provinsi, nasional dan internasional	produ k	7	4	8	200,00	▲	8	114,29	DINDAGKOP UKM
6	PERLUASAN KAWASAN PERKOTAAN										
a	Penyusunan masterplan perluasan kawasan perkotaan	masterplan perluasan kawasan perkotaan yang tersusun	dokum en	2	2	2	100,00	▲	2	100,00	DINPUTARU
b	Sayembara desain perluasan kawasan	sayembara desain perluasan kawasan yang dilaksanakan	kegiat an		-	-		▲	-		BAPPELIT-BANGDA
c	Pembangunan perluasan kawasan perkotaan	Jumlah lokasi perluasan kawasan perkotaan yang ditata	Lokasi	2	-	-		▲	-	-	DINPUTARU
7	PERCEPATAN PEMBANGUNAN INFRASTRUKTUR, TERUTAMA DI KAWASAN PESISIR, PERTANIAN DAN PUSAT PERTUMBUHAN/ PUSAT PRODUKSI										
a	Peningkatan dan pemeliharaan jaringan jalan dan jembatan kabupaten	Panjang jaringan jalan dalam kondisi mantap	km	909,58	791,27	791,27	100,00	▲	791,27	86,99	DINPUTARU
b	Jaringan Irigasi Terpadu Usaha Tani (JITUT)	Jumlah Jaringan Irigasi Usaha Tani yang Dibangun	unit	20	31	31	100,00	▲	46	230,00	DINPERTAN PANGAN
c	Penanganan banjir dan rob	Luas kawasan terdampak banjir dan rob yang ditangani	Ha	1.045,50	111	111	100,00	▲	212,86	20,36	DINPUTARU
d	Jalan Usaha Tani (JUT)	Jalan Usaha Tani yang Dibangun	Unit	48	51	51	100,00	▲	77	160,42	DINPERTAN PANGAN
e	Embung pertanian	Jumlah Embung Pertanian yang Dibangun	Unit	1	-	-		▲	1	100,00	DINPERTAN PANGAN
f	Rehabilitasi tanggul sungai	Panjang tanggul sungai yang direhabilitasi	m	585	305	305	100,00	▲	454,75	77,74	DINPUTARU
g	Penataan trotoar dan drainase kota	Panjang drainase kota dalam kondisi baik	km	12,20	1,35	1,35	100,00	▲	9,95	81,52	DINPUTARU

NO	Program Unggulan/ Rencana Implementasi/ Dukungan Kegiatan	Indikator	Satuan	Target Kinerja s.d. Akhir RPJMD	Tahun 2023				Capaian s.d. Tahun 2023	Tingkat Capaian RPJMD s/d Tahun 2023	PD Penanggung Jawab
					Target RKPD Perubahan	Realisasi	Capaian terhadap target RKPD	Status Capaian			
1	2	3	4	5	6	7	8 = 7/6*100	9	10	11 = 10/5*100	12
h	Sistem pengelolaan air minum (SPAM)	Persentase masyarakat yang terlayani air minum	%	87,59	85,75	87,64	102,20	▲	87,64	102,20	DINPUTARU
i	Sistem pengelolaan air limbah (SPAL)/sanitasi	Persentase masyarakat yang terlayani sanitasi layak	%	100	90,00	79,00	87,78	■	79,00	79,00	DINPUTARU
j	Peningkatan sarana dan prasarana objek wisata	Jumlah Sarana dan Prasarana Pengelolaan Destinasi Pariwisata yang Tersedia dan Terpelihara	unit	23	5	7	140,00	▲	15	65,22	DINPARTA
k	Peningkatan Bantuan Keuangan kepada Pemerintah Desa	Jumlah desa yang mengalami peningkatan Alokasi Dana Desa	desa	243	243	243	100,00	▲	243	100,00	DINPERMADES P2KB
8	PERCEPATAN PEMULIHAN EKONOMI MASYARAKAT										
a	Peningkatan investasi	Persentase peningkatan investasi	%	0,22	0,03	2,23	7.433,33	▲	2,88	1.308,92	DPM PTSP
b	Pembentukan klaster UMKM	Terbentuknya Klaster UMKM Kabupaten Demak	Klaster	5	2	2	100,00	▲	7	140,00	DINDAGKOP UKM
c	Gerakan *'one village one product'*	Jumlah OVOP yang terbentuk	Desa	5	2	2	100,00	▲	8	160,00	DINDAGKOP UKM
d	Pengembangan ekonomi kreatif	Jumlah komunitas ekonomi kreatif yang terbina	komunitas	5	3	3	100,00	▲	6	60,00	DINPARTA
e	Pelatihan *start up* wirausaha muda	Jumlah Pemuda yang dilatih *start Up* Wirausaha	orang	700	250	250	100,00	▲	325	46,43	DINPORA
f	Pelatihan keterampilan, bantuan stimulan, dan pendampingan jaringan pemasaran untuk pelaku UMKM terutama kelompok muda dan perempuan	Jumlah pelaku UMKM yang mendapat pelatihan keterampilan, bantuan stimulan, dan pendampingan jaringan pemasaran	UMKM	5.537	1.302	1.722	132,26	▲	2.921,00	52,75	DINDAGKOP UKM
g	Kemudahan perizinan usaha mikro	Persentase pengajuan izin usaha mikro yang diterbitkan	%	90	90	100	111,11	▲	100,00	111,11	DPM PTSP
9	PENINGKATAN KEBERDAYAAN PERLINDUNGAN DAN REHABILITASI SOSIAL										
a	Pelatihan ketrampilan dan sertifikasi bagi pencari kerja	Jumlah pencari kerja yang mendapat pelatihan keterampilan dan sertifikasi	Orang	2.129	432	880	203,70	▲	1.625	76,33	DINNAKERIND
b	Pemagangan dan penyaluran tenaga kerja baru	Jumlah tenaga kerja baru yang dimagangkan dan atau disalurkan	Orang	9.230	1.025	2.194	214,05	▲	3.757	40,70	DINNAKERIND
c	Bursa kerja *(job fair)* dan informasi pasar kerja on-line	Jumlah lowongan bursa kerja dan informasi pasar kerja online	Lowongan kerja	12.500	2.500	4.824	192,96	▲	6.452	51,62	DINNAKERIND
d	Bina kelompok petani/nelayan	Jumlah Kelembagaan petani di Kecamatan dan Desa yang Ditingkatkan Kapasitasnya		9.265	2.329	2.525	108,42	▲	4.339	46,83	DINPERTANPANGAN

NO	Program Unggulan/ Rencana Implementasi/ Dukungan Kegiatan	Indikator	Satuan	Target Kinerja s.d. Akhir RPJMD	Tahun 2023				Capaian s.d. Tahun 2023	Tingkat Capaian RPJMD s/d Tahun 2023	PD Penanggung Jawab
					Target RKPD Perubahan	Realisasi	Capaian terhadap target RKPD	Status Capaian			
1	2	3	4	5	6	7	8 = 7/6*100	9	10	11 = 10/5*100	12
		Jumlah Kelembagaan nelayan di Kecamatan dan Desa yang Ditingkatkan Kapasitasnya	kelompok	127	-	-	-	▲	160	125,98	DINLUTKAN
e	Bantuan sosial untuk RTM/difabel/ lansia	Jumlah RTM/Difabel/Lansia yang mendapat bantuan sosial	Orang	46.773	12.020	11.887	98,89	■	23.200	49,60	DINSOS P2PA
f	Padat karya	Jumlah orang yang mengikuti padat karya	Orang	220	40	40	100,00	▲	80	36,36	DINNAKERIND
g	Bantuan rehabilitasi RTLH/rumah korban bencana	Jumlah RTLH/rumah korban bencana yang direhabilitasi	Unit	4.181	523	766	146,46	▲	2.285	54,65	DINPERKIM
h	Sistem layanan dan rujukan terpadu (SLRT) - *on line*	Persentase Data yang di *Update* oleh Operator Kabupaten	%	5.550.410	1.652.448	1.525.938	92,34	■	2.347.936	42,30	DINSOS P2PA

2.2.3. EVALUASI PELAKSANAAN PROGRAM RPJMD TAHUN 2023

Kinerja Pemerintah Kabupaten Demak bisa diukur dari realisasi ketercapaian kinerja indikator program pembangunan daerah dalam RKPD tahun 2023 dibandingkan dengan target RKPD Tahun 2023 dengan menggunakan kategori status capaian. Tercapai (▲) atau capaian ≤ 100%, akan tercapai (■) atau capaian 99% ≤ 66%, dan perlu upaya keras (▼) atau capaian ≤ 65 %.

Berdasarkan hasil evaluasi, dari 283 indikator program diketahui sejumlah 256 indikator program sudah tercapai, 19 indikator program akan tercapai, 5 indikator belum tercapai dan 3 indikator belum bisa ditampilkan capaiannya. Capaian Indikator Kinerja Program Kabupaten Demak Terhadap Target Tahun 2023 ditampilkan pada Tabel II.142.

Urusan Pemerintahan Wajib Yang Berkaitan Dengan Pelayanan Dasar

1. Pendidikan

Capaian program pada urusan pendidikan menunjukkan hasil positif, terdapat 3 program dengan capaian 100 persen yaitu program penunjang urusan pemerintahan daerah, program pengembangan kurikulum dan program pendidik dan tenaga pendidik. Namun demikian, program pengelolaan pendidikan belum menunjukkan ketercapaian pada 4 indikator program yaitu:

1) Tingkat partisipasi warga negara usia 7-12 tahun yang berpartisipasi dalam Pendidikan Dasar dengan capaian 99,21

persen;

2) Tingkat partisipasi warga negara usia 5-6 tahun yang berpartisipasi dalam PAUD dengan capaian sebesar 79,04 persen;
3) Tingkat partisipasi warga negara usia 13-15 tahun yang berpartisipasi dalam Pendidikan Menengah Pertama dengan capaian sebesar 98,29 persen;
4) Tingkat partisipasi warga negara usia 7-18 tahun yang belum menyelesaikan pendidikan dasar dan menengah yang berpartisipasi dalam pendidikan kesetaraan dengan capaian sebesar 52,43 persen;

Program pada urusan pendidikan di Kabupaten Demak semakin membaik. Meskipun demikian, sejumlah permasalahan masih ditemukan di Bidang Pendidikan antara lain :

1) Rata-rata lama sekolah di Kabupaten Demak masih rendah;
2) Masih adanya risiko anak putus sekolah karena kondisi ekonomi;
3) Kualitas dan kuantitas sarana dan prasarana pendidikan masih kurang;

2. Kesehatan

Program pada urusan kesehatan menunjukkan kinerja yang positif dengan capaian 100 persen pada seluruh indikator program.

3. Pekerjaan Umum dan Penataan Ruang

Secara umum, capaian pada program urusan pekerjaan umum dan penataan ruang menunjukkan kinerja sangat tinggi dengan keseluruhan target telah terealisasi. Program Penunjang Urusan Pemerintahan Daerah Kabupaten/Kota, Program Pengelolaan Sumber Daya Air, Program Pengelolaan Dan Pengembangan Sistem Air Limbah, Program Pengelolaan Dan Pengembangan Sistem Drainase, Program Penataan Bangunan Gedung, Program Penyelenggaraan Jalan, Program Pengembangan Jasa Konstruksi dan Program Penyelenggaraan Penataan Ruang menunjukkan capaian kinerja yang sangat tinggi dengan rata-rata capaian diatas 100 persen.

Program Pengelolaan Dan Pengembangan Sistem Penyediaan Air Minum belum menunjukkan ketercapaiannya, hal ini disebabkan antara lain :

1) Layanan air minum masih kurang;
2) Kurangnya ketersediaan air untuk kebutuhan air baku dan irigasi;

4. Perumahan Rakyat dan Kawasan Permukiman

Capaian pada Urusan Perumahan Rakyat dan Kawasan Permukiman menunjukkan hasil yang positif dengan capaian rata-rata sebesar 100 persen pada Program Penunjang Urusan Pemerintahan Daerah, Program Pengembangan Perumahan, Program Perumahan Dan Kawasan Permukiman Kumuh dan Program Peningkatan Prasarana, Sarana Dan Utilitas Umum (PSU). Namun demikian, Program Kawasan Permukiman belum tercapai pada triwulan IV tahun 2023 dengan capaian 78,35 persen. Faktor penghambat ketercapaian program tersebut antara lain :

1) Penanganan permukiman kumuh belum optimal;
2) Belum semua permukiman dilengkapi dengan sarana, prasarana dan utilitas umum yang memadai;

5. Ketenteraman Dan Ketertiban Umum Serta Perlindungan Masyarakat

Program pada urusan Ketenteraman Dan Ketertiban Umum Serta Perlindungan Masyarakat menunjukkan kinerja yang positif dengan capaian 100 persen pada seluruh indikator program.

6. Sosial

Secara umum, program urusan sosial menunjukkan capaian yang positif dengan rata-rata capaian sebesar 100 persen. Meskipun demikian, terdapat indikator yang belum mencapai target yaitu Persentase rekomendasi hasil monitoring dan evaluasi Perangkat Daerah yang ditindaklanjuti dengan capaian 97,50 persen.

Urusan Pemerintahan Wajib Yang Tidak Berkaitan Dengan Pelayanan Dasar

1. Tenaga Kerja

Program pada urusan Tenaga Kerja menunjukkan kinerja yang positif dengan capaian 100 persen pada seluruh indikator program.

2. Pemberdayaan Perempuan Dan Perlindungan Anak

Berdasarkan hasil evaluasi program tahun 2023, Program Pengarus Utamaan Gender Dan Pemberdayaan Perempuan, Program Perlindungan Perempuan, Program Peningkatan Kualitas Keluarga, Program Pengelolaan Sistem Data Gender Dan Anak dan Program Perlindungan Khusus Anak dengan rata-rata capaian sebesar 100 persen. Namun demikian, Program Pemenuhan Hak Anak (PHA) belum dapat tercapai tahun 2023 dengan capaian sebesar 96,29 persen, hal ini disebabkan masih belum optimalnya pemenuhan hak anak.

3. Pangan

Program Peningkatan Diversifikasi Dan Ketahanan Pangan Masyarakat menunjukkan ketercapaian hasil positif dengan capaian sebesar 101,33 persen, sedangkan Program Pengelolaan Sumber Daya Ekonomi Untuk Kedaulatan Dan Kemandirian Pangan belum dapat diketahui capaiannya.

4. Pertanahan

Berdasarkan hasil evaluasi tahun 2023 Program Penatagunaan Tanah belum menunjukkan hasil positif. Rencana pembangunan infrastruktur strategis membutuhkan dukungan lokasi dari Pemerintah Kabupaten. Sayangnya, pengelolaan aset tanah milik Pemerintah Kabupaten Demak belum optimal, misalnya masih adanya aset lahan Pemerintah Kabupaten yang belum bersertifikat.

5. Lingkungan Hidup

Secara umum, program urusan sosial menunjukkan capaian yang positif dengan rata-rata capaian sebesar 100 persen. Meskipun demikian, terdapat program yang belum mencapai target yaitu Program Pengelolaan Keanekaragaman Hayati (KEHATI) dengan capaian sebesar 59,92 persen dan Program Pengelolaan Persampahan dengan capaian sebesar 66,27 persen. Faktor penghambat tercapainya Program Pengelolaan Keanekaragaman Hayati dan Program Pengelolaan Persampahan adalah manajemen pengelolaan sampah belum optimal dan belum optimalnya layanan pemeliharaan dan perlindungan lingkungan.

6. Administrasi Kependudukan dan Pencatatan Sipil

Program pada Urusan Administrasi Kependudukan Dan Pencatatan Sipil menunjukkan kinerja yang positif dengan capaian 100 persen pada seluruh indikator program.

7. Pemberdayaan Masyarakat Dan Desa

Secara Umum Program pada Urusan Pemberdayaan Masyarakat dan Desa menunjukkan kinerja yang positif dengan capaian 100 persen. Namun demikian, Program Penataan Desa belum diketahui capaiannya karena Program tersebut tidak dilaksanakan karena rencana pemekaran desa Batursari Kecamatan Mranggen yang akan difasilitasi Pemerintah Kabupaten masih terkendala di persiapan oleh desa yang bersangkutan.

8. Pengendalian Penduduk Dan Keluarga Berencana

Program pada Urusan Pengendalian Penduduk dan Keluarga Berencana menunjukkan kinerja yang positif dengan capaian rata-rata

100 persen. Meskipun demikian, Program Pembinaan Keluarga Berencana (KB) belum tercapai dengan capaian sebesar 92,48 persen. Hal ini disebabkan akses dan pelayanan KB masih kurang.

9. Perhubungan

Urusan perhubungan menunjukkan hasil yang positif, namun indikator Persentase rekomendasi hasil monitoring dan evaluasi Perangkat Daerah yang ditindaklanjuti belum menunjukkan ketercapaiannya. Program Penyelenggaraan Lalu Lintas Dan Angkutan Jalan (LLAJ) menunjukkan kinerja yang cukup baik dengan capaian 99,06 persen. Faktor penghambat Program Penyelenggaraan Lalu Lintas Dan Angkutan Jalan (LLAJ) adalah masih ada titik-titik rawan kemacetan dan kecelakaan.

10. Komunikasi dan Informatika

Secara umum, Program pada Urusan Komunikasi dan Informatika menunjukkan hasil positif dengan capaian rata-rata sebesar 100 persen. Namun demikian, Program Pengelolaan Informasi Dan Komunikasi Publik menunjukkan kinerja yang cukup baik dengan capaian sebesar 99,76 persen. Faktor yang mempengaruhi kinerja Program Pengelolaan Informasi Dan Komunikasi Publik adalah belum optimalnya layanan dan jangkauan jaringan telekomunikasi.

11. Koperasi dan Usaha Kecil Menengah

Program pada Urusan Koperasi dan Usaha Kecil Menengah menunjukkan kinerja yang positif dengan capaian 100 persen pada seluruh indikator program.

12. Penanaman Modal

Berdasarkan evaluasi tahun 2023 capaian program pada Urusan Penanaman Modal menunjukkan hasil yang positif untuk beberapa program yaitu Program Penunjang Urusan Pemerintahan Daerah, Program Pengembangan Iklim Penanaman Modal, Program Pengendalian Pelaksanaan Penanaman Modal, Program Pengelolaan Data Dan Sistem Informasi Penanaman Modal. Meskipun demikian, terdapat 2 (dua) program yang belum tercapai yaitu Program Promosi Penanaman Modal dengan capaian sebesar 27,12 persen dan Program Pelayanan Penanaman Modal dengan capaian sebesar 58,53 persen. Faktor Penghambat tercapainya program tersebut antara lain pelayanan perizinan dan non perizinan di bidang penanaman modal belum optimal.

13. Kepemudaan dan Olahraga

Program pada Urusan Kepemudaan dan Olahraga menunjukkan kinerja yang positif dengan capaian 100 persen pada seluruh indikator program.

14. Statistik

Program pada Urusan Statistik menunjukkan kinerja yang positif dengan capaian 100 persen pada seluruh indikator program.

15. Persandian

Program pada Urusan Persandian menunjukkan kinerja yang positif dengan capaian 100 persen pada seluruh indikator program.

16. Kebudayaan

Program pada Urusan Kebudayaan menunjukkan kinerja yang positif dengan capaian 100 persen pada seluruh indikator program.

17. Perpustakaan

Program pada Urusan Perpustakaan menunjukkan kinerja yang positif dengan capaian 100 persen pada seluruh indikator program.

18. Kearsipan

Program pada Urusan Kearsipan menunjukkan kinerja yang positif dengan capaian 100 persen pada seluruh indikator program.

Urusan Pemerintahan Pilihan

1. Kelautan dan Perikanan

Urusan Pemerintahan Bidang Kelautan dan Perikanan diselenggarakan oleh Dinas Kelautan dan Perikanan. Urusan ini terdiri dari 4 Program dan 5 Indikator Kinerja Program.

Secara umum, capaian pada program Urusan Pemerintahan Bidang Kelautan dan Perikanan menunjukkan kinerja yang tinggi dengan hampir keseluruhan target telah terealisasi. Program Penunjang Urusan Pemerintahan Daerah, Program Pengelolaan Perikanan Budidaya, serta Program Pengolahan dan Pemasaran Hasil Perikanan menunjukkan capaian kinerja yang sangat tinggi dengan rata-rata capaian di atas 100 persen.

Program Pengelolaan Perikanan Tangkap belum menunjukkan ketercapaiannya. Capaian kinerja Indikator program ini, yaitu Produksi Perikanan Tangkap baru mencapai 99,72% dari target 7.967 Ton.

2. Pariwisata

Urusan Pemerintahan Bidang Pariwisata diselenggarakan oleh Dinas Pariwisata. Urusan ini terdiri dari 4 Program dan 5 Indikator

Kinerja Program. Secara umum, capaian pada program Urusan Pemerintahan Bidang Pariwisata menunjukkan kinerja yang sangat tinggi dengan keseluruhan target telah terealisasi. Program Penunjang Urusan Pemerintahan Daerah, Program Peningkatan Daya Tarik Destinasi Pariwisata, Program Pemasaran Pariwisata, dan Program Pengembangan Sumber Daya Pariwisata dan Ekonomi Kreatif menunjukkan capaian kinerja yang sangat tinggi dengan rata-rata capaian di atas 100 persen.

3. Pertanian

Urusan Pemerintahan Bidang Pertanian diselenggarakan Dinas Pertanian dan Pangan. Urusan ini terdiri dari 5 Program dan 8 Indikator Kinerja Program. Secara umum, capaian pada program Urusan Pemerintahan Bidang Pertanian menunjukkan kinerja yang tinggi dengan hampir keseluruhan target telah terealisasi. Program Penyediaan dan Pengembangan Sarana Pertanian serta Program Penyuluhan Pertanian menunjukkan capaian kinerja yang sangat tinggi dengan rata-rata capaian di atas 100 persen.

Program Penyediaan dan Pengembangan Prasarana Pertanian serta Program Pengendalian Kesehatan Hewan dan Kesehatan Masyarakat Veteriner belum menunjukkan ketercapaiannya.

4. Perdagangan

Urusan Pemerintahan Bidang Perdagangan diselenggarakan oleh Dinas Perdagangan, Koperasi Usaha Kecil dan Menengah. Urusan ini terdiri dari 6 Program dan 7 Indikator Kinerja Program. Secara umum, capaian pada program Urusan Pemerintahan Bidang Perdagangan menunjukkan kinerja yang tinggi dengan hampir keseluruhan target telah terealisasi. Program Penunjang Urusan Pemerintahan Daerah, Program Perizinan dan Pendaftaran Perusahaan, Program Stabilisasi Harga Barang Kebutuhan Pokok dan Barang Penting, Program Pengembangan Ekspor, serta Program Standardisasi dan Perlindungan Konsumen menunjukkan capaian kinerja yang sangat tinggi dengan rata-rata capaian di atas 100 persen.

Program Peningkatan Sarana Distribusi Perdagangan belum menunjukkan ketercapaiannya. Capaian kinerja Indikator program ini, yaitu Persentase kualitas sarana distribusi perdagangan dalam kondisi baik baru mencapai 99,72% dari target 39%.

5. Perindustrian

Urusan Pemerintahan Bidang Perindustrian diselenggarakan oleh Dinas Tenaga Kerja dan Perindustrian. Urusan ini terdiri dari 3 program dan 3 Indikator Kinerja Program. Secara Umum, Capaian pada program Urusan Pemerintahan Bidang Perindustrian menunjukkan kinerja yang tinggi dengan 2 dari 3 target indikator telah terealisasi, sedangkan 1 indikator masih belum tersedia datanya. Program Perencanaan dan Pembangunan Industri serta Program Pengelolaan Sistem Informasi Industri Nasional menunjukkan capaian kinerja yang sangat tinggi dengan rata-rata capaian di atas 100 Persen.

Program Pengendalian Izin Usaha Industri belum dapat diukur ketercapaiannya karena data indikator Persentase Jumlah Hasil Pemantauan dan Pengawasan dengan Jumlah Izin Usaha Industri (IUI) Kecil dan Industri Menengah yang Dikeluarkan oleh Instansi belum tersedia.

6. Transmigrasi

Urusan Pemerintahan Bidang Transmigrasi diselenggarakan oleh Dinas Tenaga Kerja dan Perindustrian. Urusan ini terdiri dari 1 Program dan 1 Indikator Kinerja Program. Capaian Program Pengembangan Kawasan Transmigrasi dalam Urusan Pemerintahan Bidang Transmigrasi menunjukkan kinerja sangat tinggi dengan capaian di atas 100 persen.

Urusan Pemerintahan Pendukung

1. Sekretariat Daerah.

Unsur Sekretariat Daerah terdiri dari 3 Program, 4 Indikator Kinerja Program. Secara umum, capaian pada program unsur Sekretariat Daerah menunjukkan kinerja yang sangat tinggi dengan keseluruhan target telah terealisasi. Program Penunjang Urusan Pemerintahan Daerah, Program Pemerintahan dan Kesejahteraan Rakyat, serta Program Perekonomian dan Pembangunan menunjukkan capaian kinerja yang sangat tinggi dengan rata-rata capaian 100 persen.

2. Sekretariat DPRD.

Unsur Sekretariat DPRD terdiri dari 2 Program dan 3 Indikator Kinerja Program. Secara umum, capaian pada program unsur Sekretariat DPRD menunjukkan kinerja yang sangat tinggi dengan keseluruhan

target telah terealisasi. Program Penunjang Urusan Pemerintahan Daerah serta Program Dukungan Pelaksanaan Tugas dan Fungsi DPRD menunjukkan capaian kinerja yang sangat tinggi dengan rata-rata capaian di atas 100 persen.

Urusan Penunjang Urusan Pemerintahan

1. Perencanaan.

   Unsur Perencanaan diselenggarakan oleh Badan Perencanaan Pembangunan, Penelitian dan Pengembangan Daerah. Unsur ini terdiri dari 3 Program dan 7 Indikator Kinerja Program.

   Secara umum, capaian pada program unsur perencanaan menunjukkan kinerja yang tinggi dengan hampir keseluruhan target telah terealisasi. Program Penunjang Urusan Pemerintahan Daerah serta Program Koordinasi dan Sinkronisasi Perencanaan Pembangunan Daerah menunjukkan capaian kinerja yang sangat tinggi dengan rata-rata capaian 100 persen.

   Program Perencanaan, Pengendalian dan Evaluasi Pembangunan Daerah belum menunjukkan ketercapaiannya. Terdapat 1 dari 3 indikator kinerja dalam program ini yang belum tercapai, yaitu indikator Persentase IKU Daerah yang Mencapai Target.

2. Keuangan.

   Unsur Keuangan diselenggarakan oleh Badan Pengelolaan Keuangan, Pendapatan, dan Aset Daerah. Unsur ini terdiri dari 4 Program dan 7 Indikator Kinerja Program. Secara umum, capaian pada program unsur keuangan menunjukkan kinerja sangat tinggi dengan keseluruhan target telah terealisasi. Program Penunjang Urusan Pemerintahan Daerah, Program Pengelolaan Keuangan Daerah, Program Pengelolaan Barang Milik Daerah, dan Program Pengelolaan Pendapatan Daerah menunjukkan capaian kinerja yang sangat tinggi dengan rata-rata capaian di atas 100 persen

3. Kepegawaian.

   Unsur Kepegawaian diselenggarakan Badan Kepegawaian, Pendidikan dan Pelatihan. Unsur ini terdiri dari 2 Program dan 4 Indikator Kinerja Program. dalam unsur ini diketahui bahwa seluruh indikator sudah tercapai. Secara umum, capaian pada program unsur kepegawaian menunjukkan kinerja sangat tinggi dengan keseluruhan

target telah terealisasi. Program Penunjang Urusan Pemerintahan Daerah dan Program Kepegawaian Daerah menunjukkan capaian kinerja yang sangat tinggi dengan rata-rata capaian 100 persen.

4. Pendidikan dan Pelatihan.

Unsur Pendidikan dan Pelatihan diselenggarakan oleh Badan Kepegawaian, Pendidikan dan Pelatihan. Unsur ini terdiri dari 1 Program dan 1 Indikator Kinerja Program. Capaian Program Pengembangan Sumber Daya Manusia dalam unsur Pendidikan dan Pelatihan menunjukkan kinerja sangat tinggi dengan capaian 100 persen.

5. Penelitian dan Pengembangan.

Unsur Penelitian dan Pengembangan diselenggarakan oleh Badan Perencanaan Pembangunan, Penelitian dan Pengembangan Daerah. Unsur ini terdiri dari 1 Program dan 2 Indikator Kinerja Program. Capaian pada Program Penelitian dan Pengembangan Daerah dalam unsur Penelitian dan Pengembangan menunjukkan kinerja sangat tinggi dengan keseluruhan target telah terealisasi 100%.

Urusan Pengawasan Urusan Pemerintahan

Unsur Pengawasan Urusan Pemerintahan diselenggarakan oleh Inspektorat Daerah. Unsur ini terdiri dari 3 program dan 4 indikator kinerja program. Secara umum, capaian pada program unsur pengawasan urusan pemerintahan menunjukkan kinerja sangat tinggi dengan keseluruhan target telah terealisasi. Program Penunjang Urusan Pemerintahan Daerah, Program Penyelenggaraan Pengawasan, serta Program Perumusan Kebijakan, Pendampingan dan Asistensi menunjukkan capaian kinerja yang sangat tinggi dengan rata-rata capaian di atas 100 persen.

Urusan Kewilayahan

Unsur Kewilayahan diselenggarakan oleh semua kecamatan (14 kecamatan) di Kabupaten Demak. Unsur ini terdiri dari 6 program dan 7 indikator kinerja program. Secara umum, capaian pada program unsur kewilayahan menunjukkan kinerja sangat tinggi dengan hampir keseluruhan target pada setiap kecamatan telah terealisasi. Program Penunjang Urusan Pemerintahan Daerah Kabupaten/Kota, Program Penyelenggaraan Pemerintahan dan Pelayanan Publik, Program Pemberdayaan Masyarakat Desa dan Kelurahan, Program Koordinasi

Ketenteraman dan Ketertiban Umum, Program Penyelenggaraan Urusan Pemerintahan Umum, serta Program Pembinaan dan Pengawasan Pemerintahan Desa menunjukkan capaian kinerja yang sangat tinggi dengan rata-rata capaian 100 persen.

Terdapat 1 indikator yang beIum tercapai, yaitu indikator Persentase Rekomendasi hasil monitoring dan evaluasi Kecamatan Karanganyar yang ditindaklanjuti dari Program Penunjang Urusan Pemerintahan Daerah belum menunjukkan ketercapaiannya, yaitu baru mencapai 86,17 persen.

Unsur Pemerintahan Umum

Unsur Pemerintahan Umum diselenggarakan oleh Badan Kesatuan Bangsa dan Politik. Unsur ini terdiri dari 6 program dan 7 indikator kinerja program. Secara umum, capaian pada program Unsur Pemerintahan Umum menunjukkan kinerja sangat tinggi dengan keseluruhan target telah terealisasi. Program Penunjang Urusan Pemerintahan Daerah, Program Penguatan Ideologi Pancasila dan Karakter Kebangsaan Program Peningkatan Peran Partai Politik dan Lembaga Pendidikan melalui Pendidikan Politik dan Pengembangan Etika Serta Budaya Politik, Program Pemberdayaan dan Pengawasan Organisasi Kemasyarakatan, Program Pembinaan dan Pengembangan Ketahanan Ekonomi, Sosial, dan Budaya, serta Program Peningkatan Kewaspadaan Nasional Dan Peningkatan Kualitas dan Fasilitasi Penanganan Konflik Sosial menunjukkan capaian kinerja yang sangat tinggi dengan rata-rata capaian di atas 100 persen.

Tabel II. 142 Capaian Indikator Program Kabupaten Demak
Tahun 2023

Kode	Bidang Urusan Pemerintahan dan Program Prioritas Pembangunan	Indikator Kinerja Program (outcome)	Kondisi Kinerja pada akhir periode RPJMD	Tahun 2023				Tingkat Capaian s/d triwulan IV	PD Penanggung Jawab
				target RKPD Perubahan	Realisasi	capaian s/d triwulan IV terhadap target RKPD	Status Capaian		
1	2	3	5	7	8	9	10	11	12
1	**URUSAN PEMERINTAHAN WAJIB YANG BERKAITAN DENGAN PELAYANAN DASAR**								
1.01	**URUSAN PEMERINTAHAN BIDANG PENDIDIKAN**								
	DINAS PENDIDIKAN DAN KEBUDAYAAN								
1.01.01	PROGRAM PENUNJANG URUSAN PEMERINTAHAN DAERAH	Persentase rekomendasi hasil monitoring dan evaluasi Dindikbud yang ditindaklanjuti (Dengan Satuan:%)	100	100	100	100	▲	100	DINDIKBUD
		Persentase pelayanan sesuai standar pelayanan (Dengan Satuan:%)	100	100	100	100	▲	100	DINDIKBUD
1.01.02	PROGRAM PENGELOLAAN PENDIDIKAN	Tingkat partisipasi warga negara usia 7-12 tahun yang berpartisipasi dalam Pendidikan Dasar (Dengan Satuan:%)	100	100	99,21	99,21	■	99,21	DINDIKBUD
		Tingkat partisipasi warga negara usia 5-6 tahun yang berpartisipasi dalam PAUD (Dengan Satuan:%)	100	100	79,04	79,04	■	79,04	DINDIKBUD
		Tingkat partisipasi warga negara usia 13-	100	100	98,29	98,29	■	98,29	DINDIKBUD

Kode	Bidang Urusan Pemerintahan dan Program Prioritas Pembangunan	Indikator Kinerja Program (outcome)	Kondisi Kinerja pada akhir periode RPJMD	Tahun 2023				Tingkat Capaian s/d triwulan IV	PD Penanggung Jawab
				target RKPD Perubahan	Realisasi	capaian s/d triwulan IV terhadap target RKPD	Status Capaian		
1	2	3	5	7	8	9	10	11	12
		15 tahun yang berpartisipasi dalam Pendidikan Menengah Pertama (Dengan Satuan:%)							
		Tingkat partisipasi warga negara usia 7-18 tahun yang belum menyelesaikan pendidikan dasar dan menengah yang berpartisipasi dalam pendidikan kesetaraan (Dengan Satuan:%)	100	100	52,43	52,43	▼	52,43	DINDIKBUD
1.01.03	PROGRAM PENGEMBANGAN KURIKULUM	Persentase sekolah yang menerapkan muatan lokal daerah (Dengan Satuan: %)	100	100	100	100	▲	100	DINDIKBUD
1.01.04	PROGRAM PENDIDIK DAN TENAGA KEPENDIDIKAN	Persentase tenaga pendidik yang tersertifikasi (Dengan Satuan: %)	51,62	50,12	54,5	109	▲	105,58	DINDIKBUD
1.02	**URUSAN PEMERINTAHAN BIDANG KESEHATAN**								
	DINAS KESEHATAN								
1.02.01	PROGRAM PENUNJANG URUSAN PEMERINTAHAN DAERAH	Persentase rekomendasi hasil monitoring dan evaluasi Dinas Kesehatan yang	100	100	100	100	▲	100	DINKES

Kode	Bidang Urusan Pemerintahan dan Program Prioritas Pembangunan	Indikator Kinerja Program (outcome)	Kondisi Kinerja pada akhir periode RPJMD	Tahun 2023				Tingkat Capaian s/d triwulan IV	PD Penanggung Jawab
				target RKPD Perubahan	Realisasi	capaian s/d triwulan IV terhadap target RKPD	Status Capaian		
1	2	3	5	7	8	9	10	11	12
		ditindaklanjuti (Dengan Satuan:%)							
		Persentase pelayanan sesuai standar pelayanan (Dengan Satuan:%)	100	100	100	100	▲	100	DINKES
1.02.02	PROGRAM PEMENUHAN UPAYA KESEHATAN PERORANGAN DAN UPAYA KESEHATAN MASYARAKAT	Rata-rata persentase capaian SPM Bidang Kesehatan (Dengan Satuan:%)	100	100	100	100	▲	100	DINKES
1.02.03	PROGRAM PENINGKATAN KAPASITAS SUMBER DAYA MANUSIA KESEHATAN	Persentase tenaga kesehatan berkompetensi di fasilitas pelayanan kesehatan (Dengan Satuan:%)	100	100	100	100	▲	100	DINKES
1.02.04	PROGRAM SEDIAAN FARMASI, ALAT KESEHATAN DAN MAKANAN MINUMAN	Persentase sarana pelayanan kefarmasian dan alat kesehatan serta sarana produksi makanan dan minuman sesuai ketentuan (Dengan Satuan:%)	100	100	100	100	▲	100	DINKES
1.02.05	PROGRAM PEMBERDAYAAN MASYARAKAT BIDANG KESEHATAN	Persentase rumah tangga PHBS (berperilaku hidup	81	90	92,78	103,09	▲	114,54	DINKES

Kode	Bidang Urusan Pemerintahan dan Program Prioritas Pembangunan	Indikator Kinerja Program (outcome)	Kondisi Kinerja pada akhir periode RPJMD	Tahun 2023				Tingkat Capaian s/d triwulan IV	PD Penanggung Jawab
				target RKPD Perubahan	Realisasi	capaian s/d triwulan IV terhadap target RKPD	Status Capaian		
1	2	3	5	7	8	9	10	11	12
		bersih dan sehat) (Dengan Satuan:%)							
1.03	**URUSAN PEMERINTAHAN BIDANG PEKERJAAN UMUM DAN PENATAAN RUANG**								
	DINAS PEKERJAAN UMUM DAN PENATAAN RUANG								
1.03.01	PROGRAM PENUNJANG URUSAN PEMERINTAHAN DAERAH KABUPATEN/KOTA	Persentase pelayanan sesuai standar pelayanan (Dengan Satuan:%)	100	100	100	100	▲	100	DINPUTARU
		Persentase rekomendasi hasil monitoring dan evaluasi Perangkat Daerah yang ditindaklanjuti (Dengan Satuan:%)	100	100	100	100	▲	100	DINPUTARU
1.03.02	PROGRAM PENGELOLAAN SUMBER DAYA AIR (SDA)	Persentase jaringan irigasi dalam kondisi baik (Dengan Satuan:%)	94,11	75,99	78,38	103,15	▲	83,29	DINPUTARU
1.03.03	PROGRAM PENGELOLAAN DAN PENGEMBANGAN SISTEM PENYEDIAAN AIR MINUM	Persentase rumah tangga berakses air minum (Dengan Satuan:%)	87,59	100	87,64	87,64	■	100,06	DINPUTARU
1.03.05	PROGRAM PENGELOLAAN DAN	Persentase rumah tangga bersanitasi (Dengan Satuan:%)	100	100	100	100	▲	100	DINPUTARU

Kode	Bidang Urusan Pemerintahan dan Program Prioritas Pembangunan	Indikator Kinerja Program (outcome)	Kondisi Kinerja pada akhir periode RPJMD	Tahun 2023				Tingkat Capaian s/d triwulan IV	PD Penanggung Jawab
				target RKPD Perubahan	Realisasi	capaian s/d triwulan IV terhadap target RKPD	Status Capaian		
1	2	3	5	7	8	9	10	11	12
	PENGEMBANGAN SISTEM AIR LIMBAH								
1.03.06	PROGRAM PENGELOLAAN DAN PENGEMBANGAN SISTEM DRAINASE	Tidak terjadi genangan lebih dari 2 kali setahun (Dengan Satuan:Nilai)	Tidak Terjadi	Tidak Terjadi	100	100	▲	100	DINPUTARU
1.03.08	PROGRAM PENATAAN BANGUNAN GEDUNG	Rasio bangunan berizin (Dengan Satuan:Angka)	0,009696591	0,0219	0,0219	100	▲	225,85	DINPUTARU
1.03.10	PROGRAM PENYELENGGARAAN JALAN	Proporsi panjang jaringan jalan kabupaten dalam kondisi mantap (Dengan Satuan:%)	86,24	88,06	89,365	101,48	▲	103,62	DINPUTARU
1.03.11	PROGRAM PENGEMBANGAN JASA KONSTRUKSI	Rasio tenaga kerja konstruksi yang terlatih di wilayah kabupaten yang dibuktikan dengan sertifikat pelatihan (Dengan Satuan:%)	58	50,27	52,27	103,98	▲	90,12	DINPUTARU
1.03.12	PROGRAM PENYELENGGARAAN PENATAAN RUANG	Luas alih fungsi lahan (Dengan Satuan:Angka)	0,0595767	0,0595767	0,0595767	100	▲	100	DINPUTARU
1.04	**URUSAN PEMERINTAHAN BIDANG PERUMAHAN DAN KAWASAN PERMUKIMAN**								
	DINAS PERUMAHAN DAN KAWASAN PERMUKIMAN								
1.04.01	PROGRAM PENUNJANG	Persentase pelayanan sesuai standar	100	100	100	100	▲	100	DINPERKIM

Kode	Bidang Urusan Pemerintahan dan Program Prioritas Pembangunan	Indikator Kinerja Program (outcome)	Kondisi Kinerja pada akhir periode RPJMD	Tahun 2023				Tingkat Capaian s/d triwulan IV	PD Penanggung Jawab
				target RKPD Perubahan	Realisasi	capaian s/d triwulan IV terhadap target RKPD	Status Capaian		
1	2	3	5	7	8	9	10	11	12
	URUSAN PEMERINTAHAN DAERAH	pelayanan (Dengan Satuan:%)							
		Persentase rekomendasi hasil monitoring dan evaluasi Perangkat Daerah yang ditindaklanjuti (Dengan Satuan:%)	100	100	100	100	▲	100	DINPERKIM
1.04.02	PROGRAM PENGEMBANGAN PERUMAHAN	Persentase pemenuhan kebutuhan rumah layak huni bagi rumah tangga korban bencana/ relokasi program (Dengan Satuan:%)	100	100	100	100	▲	100	DINPERKIM
1.04.03	PROGRAM KAWASAN PERMUKIMAN	Persentase kawasan permukiman kumuh dibawah 10 ha yang ditangani (Dengan Satuan:%)	100	62,22	49	78,35	■	48,75	DINPERKIM
1.04.04	PROGRAM PERUMAHAN DAN KAWASAN PERMUKIMAN KUMUH	Persentase kawasan permukiman di luar kawasan kumuh di bawah 10 ha yang ditangani (Dengan Satuan:%)	39	31	31	100	▲	79,49	DINPERKIM
1.04.05	PROGRAM PENINGKATAN	Persentase Rumah yang mendapatkan	100	100	100	100	▲	100	DINPERKIM

Kode	Bidang Urusan Pemerintahan dan Program Prioritas Pembangunan	Indikator Kinerja Program (outcome)	Kondisi Kinerja pada akhir periode RPJMD	Tahun 2023				Tingkat Capaian s/d triwulan IV	PD Penanggung Jawab
				target RKPD Perubahan	Realisasi	capaian s/d triwulan IV terhadap target RKPD	Status Capaian		
1	2	3	5	7	8	9	10	11	12
	PRASARANA, SARANA DAN UTILITAS UMUM (PSU)	pelayanan PSU Layak (Dengan Satuan:%)							
1.05	**URUSAN PEMERINTAHAN BIDANG KETENTERAMAN DAN KETERTIBAN UMUM SERTA PERLINDUNGAN MASYARAKAT**								
	SATUAN POLISI PAMONG PRAJA								
1.05.01	PROGRAM PENUNJANG URUSAN PEMERINTAHAN DAERAH KABUPATEN/KOTA	Persentase rekomendasi hasil monitoring dan evaluasi Perangkat Daerah yang ditindaklanjuti (Dengan Satuan:%)	100	100	100	100	▲	100	SATPOL PP
		Persentase pelayanan sesuai standar pelayanan (Dengan Satuan:%)	100	100	100	100	▲	100	SATPOL PP
1.05.02	PROGRAM PENINGKATAN KETENTERAMAN DAN KETERTIBAN UMUM	Rasio jumlah Polisi Pamong Praja (Dengan Satuan:%)	0,7	0,65	1,05	161,54	▲	150	SATPOL PP
		Rasio Linmas (Dengan Satuan:%)	100	100	100	100	▲	100	SATPOL PP
1.05.04	PROGRAM PENCEGAHAN, PENANGGULANGAN, PENYELAMATAN KEBAKARAN DAN	Rata - Rata tingkat waktu tanggap (response time rate) penanganan kebakaran (Dengan Satuan:menit)	15	15	15	100	▲	100	SATPOL PP

Kode	Bidang Urusan Pemerintahan dan Program Prioritas Pembangunan	Indikator Kinerja Program (outcome)	Kondisi Kinerja pada akhir periode RPJMD	Tahun 2023				Tingkat Capaian s/d triwulan IV	PD Penanggung Jawab
				target RKPD Perubahan	Realisasi	capaian s/d triwulan IV terhadap target RKPD	Status Capaian		
1	2	3	5	7	8	9	10	11	12
	PENYELAMATAN NON KEBAKARAN								
	BADAN PENANGGULANGAN BENCANA DAERAH								
1.05.01	PROGRAM PENUNJANG URUSAN PEMERINTAHAN DAERAH	Persentase pelayanan sesuai standar pelayanan (Dengan Satuan:%)	100	100	100	100	▲	100	BPBD
		Persentase rekomendasi hasil monitoring dan evaluasi Perangkat Daerah yang ditindaklanjuti (Dengan Satuan:%)	100	100	100	100	▲	100	BPBD
1.05.03	PROGRAM PENANGGULANGAN BENCANA	Persentase Masyarakat di daerah rawan bencana yang mendapatkan layanan pencegahan, penanggulangan dan penanganan bencana (Dengan Satuan:%)	100	100	100	100	▲	100	BPBD
1.06	**URUSAN PEMERINTAHAN BIDANG SOSIAL**								
	DINAS SOSIAL, PEMBERDAYAAN PEREMPUAN DAN PERLINDUNGAN ANAK								
1.06.01	PROGRAM PENUNJANG URUSAN PEMERINTAHAN DAERAH	Persentase Pelayanan Sesuai Standar Pelayanan (Dengan Satuan:%)	100	100	100	100	▲	100	DINSOS P2PA

Kode	Bidang Urusan Pemerintahan dan Program Prioritas Pembangunan	Indikator Kinerja Program (outcome)	Kondisi Kinerja pada akhir periode RPJMD	Tahun 2023				Tingkat Capaian s/d triwulan IV	PD Penanggung Jawab
				target RKPD Perubahan	Realisasi	capaian s/d triwulan IV terhadap target RKPD	Status Capaian		
1	2	3	5	7	8	9	10	11	12
		Persentase rekomendasi hasil monitoring dan evaluasi Perangkat Daerah yang ditindaklanjuti (Dengan Satuan:%)	80,12	80,36	78,35	97,5	■	97,79	DINSOS P2PA
1.06.02	PROGRAM PEMBERDAYAAN SOSIAL	Persentase PSKS yang menyediakan sarana prasarana pelayanan kesejahteraan sosial (Dengan Satuan:%)	69,48	45	79,41	176,47	▲	114,29	DINSOS P2PA
1.06.04	PROGRAM REHABILITASI SOSIAL	Persentase penyandang disabilitas terlantar, anak terlantar, lanjut usia terlantar dan gelandangan pengemis yang terpenuhi kebutuhan dasarnya di luar panti (Dengan Satuan:%)	100	100	100	100	▲	100	DINSOS P2PA
1.06.05	PROGRAM PERLINDUNGAN DAN JAMINAN SOSIAL	Persentase Fakir Miskin Yang Mendapatkan Perlindungan Sosial (Dengan Satuan:%)	74,96	59,97	82,02	136,77	▲	109,42	DINSOS P2PA
1.06.06	PROGRAM PENANGANAN BENCANA	Persentase Korban Bencana Alam dan Sosial yang Menerima Perlindungan Sosial pada saat dan setelah	100	100	100	100	▲	100	DINSOS P2PA

Kode	Bidang Urusan Pemerintahan dan Program Prioritas Pembangunan	Indikator Kinerja Program (outcome)	Kondisi Kinerja pada akhir periode RPJMD	Tahun 2023				Tingkat Capaian s/d triwulan IV	PD Penanggung Jawab
				target RKPD Perubahan	Realisasi	capaian s/d triwulan IV terhadap target RKPD	Status Capaian		
1	2	3	5	7	8	9	10	11	12
		tanggap darurat bencana daerah kabupaten kota (Dengan Satuan:%)							
1.06.07	PROGRAM PENGELOLAAN TAMAN MAKAM PAHLAWAN	Persentase TMP yang Terawat (Dengan Satuan:persen)	100	100	100	100	▲	100	DINSOS P2PA
2	**URUSAN PEMERINTAHAN WAJIB YANG TIDAK BERKAITAN DENGAN PELAYANAN DASAR**								
2.07	**URUSAN PEMERINTAHAN BIDANG TENAGA KERJA**								
	DINAS TENAGA KERJA DAN PERINDUSTRIAN								
2.07.01	PROGRAM PENUNJANG URUSAN PEMERINTAHAN DAERAH	Persentase rekomendasi hasil monitoring dan evaluasi Perangkat Daerah yang ditindaklanjuti (Dengan Satuan:%)	100	100	100	100	▲	100	DINNAKER IND
		Persentase pelayanan sesuai standar pelayanan (Dengan Satuan:%)	100	100	100	100	▲	100	DINNAKER IND
2.07.02	PROGRAM PERENCANAAN TENAGA KERJA	Persentase kegiatan yang dilaksanakan yang mengacu ke rencana tenaga kerja (Dengan Satuan:%)	70	70	90	128,57	▲	128,57	DINNAKER IND
2.07.03	PROGRAM PELATIHAN KERJA DAN	Persentase Tenaga Kerja Bersertifikat	57,32	54,73	55,46	101,33	▲	96,76	DINNAKER IND

Kode	Bidang Urusan Pemerintahan dan Program Prioritas Pembangunan	Indikator Kinerja Program (outcome)	Kondisi Kinerja pada akhir periode RPJMD	Tahun 2023				Tingkat Capaian s/d triwulan IV	PD Penanggung Jawab
				target RKPD Perubahan	Realisasi	capaian s/d triwulan IV terhadap target RKPD	Status Capaian		
1	2	3	5	7	8	9	10	11	12
	PRODUKTIVITAS TENAGA KERJA	Kompetensi (Dengan Satuan:%)							
2.07.04	PROGRAM PENEMPATAN TENAGA KERJA	Persentase pencari kerja yang terdaftar yang ditempatkan (Dengan Satuan:%)	25,83	21,11	82,63	391,43	▲	319,9	DINNAKERIND
2.07.05	PROGRAM HUBUNGAN INDUSTRIAL	Angka sengketa pengusaha-pekerja per tahun (Dengan Satuan:%)	3,06	3,06	1,05	165,69	▲	165,69	DINNAKER IND
2.08	**URUSAN PEMERINTAHAN BIDANG PEMBERDAYAAN PEREMPUAN DAN PERLINDUNGAN ANAK**								
	DINAS SOSIAL, PEMBERDAYAAN PEREMPUAN DAN PERLINDUNGAN ANAK								
2.08.02	PROGRAM PENGARUS UTAMAAN GENDER DAN PEMBERDAYAAN PEREMPUAN	Persentase Kelembagaan PUG yang Aktif (Dengan Satuan:%)	80	50	52,61	105,22	▲	65,76	DINSOS P2PA
2.08.03	PROGRAM PERLINDUNGAN PEREMPUAN	Persentase korban kekerasan perempuan yang terlayani sesuai standar (Dengan Satuan:%)	100	100	100	100	▲	100	DINSOS P2PA
2.08.04	PROGRAM PENINGKATAN KUALITAS KELUARGA	Persentase lembaga penyedia layanan bagi Keluarga yang mendapatkan pembinaan dan	90	60	78	130	▲	86,67	DINSOS P2PA

Kode	Bidang Urusan Pemerintahan dan Program Prioritas Pembangunan	Indikator Kinerja Program (outcome)	Kondisi Kinerja pada akhir periode RPJMD	Tahun 2023				Tingkat Capaian s/d triwulan IV	PD Penanggung Jawab
				target RKPD Perubahan	Realisasi	capaian s/d triwulan IV terhadap target RKPD	Status Capaian		
1	2	3	5	7	8	9	10	11	12
		penguatan kelembagaan (Dengan Satuan:%)							
2.08.05	PROGRAM PENGELOLAAN SISTEM DATA GENDER DAN ANAK	Persentase Perangkat Daerah yang menggunakan data gender dan anak (Dengan Satuan:%)	90	70	70,73	101,04	▲	78,59	DINSOS P2PA
2.08.06	PROGRAM PEMENUHAN HAK ANAK (PHA)	Persentase Pemenuhan Hak Anak dalam Implementasi KLA (Dengan Satuan:%)	70	70	67,4	96,29	■	96,29	DINSOS P2PA
2.08.07	PROGRAM PERLINDUNGAN KHUSUS ANAK	Persentase korban kekerasan terhadap anak yang terlayani sesuai standart (Dengan Satuan:%)	100	100	100	100	▲	100	DINSOS P2PA
2.09	**URUSAN PEMERINTAHAN BIDANG PANGAN**								
	DINAS PERTANIAN DAN PANGAN								
2.09.02	PROGRAM PENGELOLAAN SUMBER DAYA EKONOMI UNTUK KEDAULATAN DAN KEMANDIRIAN PANGAN	Jumlah infrastruktur pergudangan dan sarana pendukung lainnya untuk penyimpanan cadangan pangan (Dengan Satuan:Unit)	763	757	NA	NA	NA	NA	DINPERTAN PANGAN
2.09.03	PROGRAM PENINGKATAN DIVERSIFIKASI DAN KETAHANAN	Produksi pertanian tanaman pangan (Dengan Satuan:Ton)	819.017	750.639	760.605	101,33	▲	92,87	DINPERTAN PANGAN

Kode	Bidang Urusan Pemerintahan dan Program Prioritas Pembangunan	Indikator Kinerja Program (outcome)	Kondisi Kinerja pada akhir periode RPJMD	Tahun 2023				Tingkat Capaian s/d triwulan IV	PD Penanggung Jawab
				target RKPD Perubahan	Realisasi	capaian s/d triwulan IV terhadap target RKPD	Status Capaian		
1	2	3	5	7	8	9	10	11	12
	PANGAN MASYARAKAT								
2.10	**URUSAN PEMERINTAHAN BIDANG PERTANAHAN**								
	DINAS PEKERJAAN UMUM DAN PENATAAN RUANG								
2.10.10	PROGRAM PENATAGUNAAN TANAH	Persentase tanah Pemkab yang bersertifikat (Dengan Satuan:%)	100	95	14	14,74	▼	14	DINPUTARU
2.11	**URUSAN PEMERINTAHAN BIDANG LINGKUNGAN HIDUP**								
	DINAS LINGKUNGAN HIDUP								
2.11.01	PROGRAM PENUNJANG URUSAN PEMERINTAHAN DAERAH	Persentase pelayanan sesuai standar pelayanan (Dengan Satuan:%)	100	100	100	100	▲	100	DINLH
		Persentase rekomendasi hasil monitoring dan evaluasi Perangkat Daerah yang ditindaklanjuti (Dengan Satuan:%)	100	100	100	100	▲	100	DINLH
2.11.02	PROGRAM PERENCANAAN LINGKUNGAN HIDUP	Persentase pemenuhan dokumen perencanaan lingkungan hidup (Dengan Satuan:%)	100	100	100	100	▲	100	DINLH
2.11.03	PROGRAM PENGENDALIAN PENCEMARAN DAN/ATAU	Persentase usaha yang taat persyaratan pengendalian	20	20	20	100	▲	100	DINLH

Kode	Bidang Urusan Pemerintahan dan Program Prioritas Pembangunan	Indikator Kinerja Program (outcome)	Kondisi Kinerja pada akhir periode RPJMD	Tahun 2023				Tingkat Capaian s/d triwulan IV	PD Penanggung Jawab
				target RKPD Perubahan	Realisasi	capaian s/d triwulan IV terhadap target RKPD	Status Capaian		
1	2	3	5	7	8	9	10	11	12
	KERUSAKAN LINGKUNGAN HIDUP	pencemaran lingkungan (Dengan Satuan:%)							
2.11.04	PROGRAM PENGELOLAAN KEANEKARAGAMAN HAYATI (KEHATI)	Persentase luasan tutupan lahan perkotaan (Dengan Satuan:%)	40,05	41,52	24,88	59,92	▼	62,12	DINLH
2.11.05	PROGRAM PENGENDALIAN BAHAN BERBAHAYA DAN BERACUN (B3) DAN LIMBAH BAHAN BERBAHAYA DAN BERACUN (LIMBAH B3)	Persentase pengelolaan limbah B3 (Dengan Satuan:%)	92	87	87	100	▲	94,57	DINLH
2.11.06	PROGRAM PEMBINAAN DAN PENGAWASAN TERHADAP IZIN LINGKUNGAN DAN IZIN PERLINDUNGAN DAN PENGELOLAAN LINGKUNGAN HIDUP (PPLH)	Persentase penurunan pelanggaran terhadap izin PPLH (Dengan Satuan:%)	23	30	30	100	▲	130,43	DINLH
2.11.09	PROGRAM PENGHARGAAN LINGKUNGAN HIDUP UNTUK MASYARAKAT	Persentase peningkatan perolehan penghargan lingkungan (Dengan Satuan:%)	88,45	26	26	100	▲	29,4	DINLH

Kode	Bidang Urusan Pemerintahan dan Program Prioritas Pembangunan	Indikator Kinerja Program (outcome)	Kondisi Kinerja pada akhir periode RPJMD	Tahun 2023				Tingkat Capaian s/d triwulan IV	PD Penanggung Jawab
				target RKPD Perubahan	Realisasi	capaian s/d triwulan IV terhadap target RKPD	Status Capaian		
1	2	3	5	7	8	9	10	11	12
2.11.11	PROGRAM PENGELOLAAN PERSAMPAHAN	Persentase cakupan area pelayanan persampahan (Dengan Satuan:%)	40,35	37,5	24,85	66,27	■	61,59	DINLH
2.12	**URUSAN PEMERINTAHAN BIDANG ADMINISTRASI KEPENDUDUKAN DAN PENCATATAN SIPIL**								
	DINAS KEPENDUDUKAN DAN PENCATATAN SIPIL								
2.12.01	PROGRAM PENUNJANG URUSAN PEMERINTAHAN DAERAH	Persentase pelayanan sesuai standar pelayanan Dindukcapil (Dengan Satuan:%)	100	100	100	100	▲	100	DINDUK CAPIL
		Persentase rekomendasi hasil monitoring dan evaluasi Dindukcapil yang ditindaklanjuti (Dengan Satuan:%)	100	100	100	100	▲	100	DINDUK CAPIL
2.12.02	PROGRAM PENDAFTARAN PENDUDUK	Persentase Perekaman KTP elektronik (Dengan Satuan:%)	95,5	98	99,65	101,68	▲	104,35	DINDUK CAPIL
2.12.03	PROGRAM PENCATATAN SIPIL	Persentase kepemilikan dokumen pencatatan sipil (Dengan Satuan:%)	80	87	99,57	114,45	▲	124,46	DINDUK CAPIL
2.12.04	PROGRAM PENGELOLAAN INFORMASI ADMINISTRASI KEPENDUDUKAN	Persentase Perangkat Daerah yang memanfaatkan data kependudukan berdasarkan perjanjian kerja sama (Dengan Satuan:%)	100	100	100	100	▲	100	DINDUK CAPIL

Kode	Bidang Urusan Pemerintahan dan Program Prioritas Pembangunan	Indikator Kinerja Program (outcome)	Kondisi Kinerja pada akhir periode RPJMD	Tahun 2023				Tingkat Capaian s/d triwulan IV	PD Penanggung Jawab
				target RKPD Perubahan	Realisasi	capaian s/d triwulan IV terhadap target RKPD	Status Capaian		
1	2	3	5	7	8	9	10	11	12
2.13	**URUSAN PEMERINTAHAN BIDANG PEMBERDAYAAN MASYARAKAT DAN DESA**								
	DINAS PEMBERDAYAAN MASYARAKAT DAN DESA, PENGENDALIAN PENDUDUK DAN KELUARGA BERENCANA								
2.13.01	PROGRAM PENUNJANG URUSAN PEMERINTAHAN DAERAH	Persentase rekomendasi hasil monitoring dan evluasi perangkat daerah yang ditindaklanjuti (Dengan Satuan:Persen)	100	100	100	100	▲	100	DINPERMADES P2KB
		Persentase pelayanan sesuai standar pelayanan (Dengan Satuan: Persentase)	100	100	100	100	▲	100	DINPERMADES P2KB
2.13.02	PROGRAM PENATAAN DESA	Jumlah Desa yang difasilitasi pembentukan, penghapusan, penggabungan dan perubahan status desa (Dengan Satuan:Desa)	5	NA	NA	NA	NA	NA	DINPERMADES P2KB
2.13.03	PROGRAM PENINGKATAN KERJASAMA DESA	Persentase kerja sama antar desa (Dengan Satuan:persen)	100	100	100	100	▲	100	DINPERMADES P2KB
2.13.04	PROGRAM ADMINISTRASI PEMERINTAHAN DESA	Persentase desa dalam penetapan RPJMdes, RKPdes dan APBDes tepat waktu (Dengan Satuan:persen)	100	100	100	100	▲	100	DINPERMADES P2KB
2.13.05	PROGRAM PEMBERDAYAAN	persentase perkembangan	100	100	100	100	▲	100	DINPERMADES P2KB

Kode	Bidang Urusan Pemerintahan dan Program Prioritas Pembangunan	Indikator Kinerja Program (outcome)	Kondisi Kinerja pada akhir periode RPJMD	Tahun 2023				Tingkat Capaian s/d triwulan IV	PD Penanggung Jawab
				target RKPD Perubahan	Realisasi	capaian s/d triwulan IV terhadap target RKPD	Status Capaian		
1	2	3	5	7	8	9	10	11	12
	LEMBAGA KEMASYARAKATAN, LEMBAGA ADAT DAN MASYARAKAT HUKUM ADAT	BUMDES (Dengan Satuan:persen)							
2.14	**URUSAN PEMERINTAHAN BIDANG PENGENDALIAN PENDUDUK DAN KELUARGA BERENCANA**								
	DINAS PEMBERDAYAAN MASYARAKAT DAN DESA, PENGENDALIAN PENDUDUK DAN KELUARGA BERENCANA								
2.14.02	PROGRAM PENGENDALIAN PENDUDUK	Persentase Sekolah siaga kependudukan (Dengan Satuan:Persen)	100	100	100	100	▲	100	DINPERMADES P2KB
2.14.03	PROGRAM PEMBINAAN KELUARGA BERENCANA (KB)	Persentase KB aktif (Dengan Satuan: Persentase)	100	100	92,48	92,48	■	92,48	DINPERMADES P2KB
2.14.04	PROGRAM PEMBERDAYAAN DAN PENINGKATAN KELUARGA SEJAHTERA (KS)	Persentase Desa/ Kelurahan yang memiliki kelompok tribina aktif (Dengan Satuan:Persen)	100	100	100	100	▲	100	DINPERMADES P2KB
2.15	**URUSAN PEMERINTAHAN BIDANG PERHUBUNGAN**								
	DINAS PERHUBUNGAN								
2.15.01	PROGRAM PENUNJANG URUSAN PEMERINTAHAN DAERAH	Persentase rekomendasi hasil monitoring dan evaluasi Perangkat Daerah yang ditindaklanjuti (Dengan Satuan:Persen)	100	100	97,29	97,29	■	97,29	DINHUB
		Persentase pelayanan sesuai standar	95,9	89,3	99,22	111,11	▲	103,46	DINHUB

Kode	Bidang Urusan Pemerintahan dan Program Prioritas Pembangunan	Indikator Kinerja Program (outcome)	Kondisi Kinerja pada akhir periode RPJMD	Tahun 2023				Tingkat Capaian s/d triwulan IV	PD Penanggung Jawab
				target RKPD Perubahan	Realisasi	capaian s/d triwulan IV terhadap target RKPD	Status Capaian		
1	2	3	5	7	8	9	10	11	12
		pelayanan (Dengan Satuan:Persen)							
2.15.02	PROGRAM PENYELENGGARAAN LALU LINTAS DAN ANGKUTAN JALAN (LLAJ)	Persentase sarana dan prasarana Perhubungan dalam kondisi baik. (Dengan Satuan:Persen)	100	100	99,06	99,06	■	99,06	DINHUB
2.16	**URUSAN PEMERINTAHAN BIDANG KOMUNIKASI DAN INFORMATIKA**								
	DINAS KOMUNIKASI DAN INFORMATIKA								
2.16.01	PROGRAM PENUNJANG URUSAN PEMERINTAHAN DAERAH	Persentase Pelayanan sesuai Standar Pelayanan (Dengan Satuan:%)	100	100	100	100	▲	100	DINKOM INFO
		Persentase rekomendasi hasil monitoring dan evaluasi Perangkat Daerah yang ditindaklanjuti (Dengan Satuan:%)	100	100	100	100	▲	100	DINKOM INFO
2.16.02	PROGRAM PENGELOLAAN INFORMASI DAN KOMUNIKASI PUBLIK	Nilai Keterbukaan Informasi Publik (KIP) di Tingkat Jawa Tengah (Dengan Satuan:Nilai)	99,1	98,8	98,56	99,76	■	99,46	DINKOM INFO
2.16.03	PROGRAM PENGELOLAAN APLIKASI INFORMATIKA	Persentase aplikasi e-gov yang terintegrasi dengan portal daerah (Dengan Satuan:%)	73,8	59,52	64,28	108	▲	87,1	DINKOM INFO
2.17	**URUSAN PEMERINTAHAN BIDANG KOPERASI, USAHA KECIL, DAN MENENGAH**								

Kode	Bidang Urusan Pemerintahan dan Program Prioritas Pembangunan	Indikator Kinerja Program (outcome)	Kondisi Kinerja pada akhir periode RPJMD	Tahun 2023				Tingkat Capaian s/d triwulan IV	PD Penanggung Jawab
				target RKPD Perubahan	Realisasi	capaian s/d triwulan IV terhadap target RKPD	Status Capaian		
1	2	3	5	7	8	9	10	11	12
	DINAS PERDAGANGAN, KOPERASI USAHA KECIL DAN MENENGAH								
2.17.06	PROGRAM PEMBERDAYAAN DAN PERLINDUNGAN KOPERASI	Persentase Koperasi yang berkualitas (Dengan Satuan:%)	62,69	61,19	63,95	104,51	▲	102,01	DINDAG KOP UKM
2.17.07	PROGRAM PEMBERDAYAAN USAHA MENENGAH, USAHA KECIL, DAN USAHA MIKRO (UMKM)	Persentase Usaha Kecil Menengah Baru (Dengan Satuan:%)	0,33	0,3	3,4	1133,83	▲	1.030,75	DINDAG KOP UKM
2.17.08	PROGRAM PENGEMBANGAN UMKM	Persentase Usaha Mikro menjadi Usaha Kecil (Dengan Satuan:%)	1,99	2,16	2,67	123,42	▲	133,97	DINDAG KOP UKM
2.18	**URUSAN PEMERINTAHAN BIDANG PENANAMAN MODAL**								
	DINAS PENANAMAN MODAL DAN PELAYANAN TERPADU SATU PINTU								
2.18.01	PROGRAM PENUNJANG URUSAN PEMERINTAHAN DAERAH	Persentase rekomendasi hasil monitoring dan evaluasi perangkat daerah yang ditindaklanjuti (Dengan Satuan:%)	100	100	100	100	▲	100	DINPM PTSP
		Persentase pelayanan sesuai standar pelayanan (Dengan Satuan:%)	100	100	100	100	▲	100	DINPM PTSP
2.18.02	PROGRAM PENGEMBANGAN	Jumlah nilai investasi (PMDN/PMA) (Dengan Satuan:Rupiah)	5.260.000.000.000	3.200.000.000.000	3.512.084.680.000	109,75	▲	66,77	DINPM PTSP

Kode	Bidang Urusan Pemerintahan dan Program Prioritas Pembangunan	Indikator Kinerja Program (outcome)	Kondisi Kinerja pada akhir periode RPJMD	Tahun 2023				Tingkat Capaian s/d triwulan IV	PD Penanggung Jawab
				target RKPD Perubahan	Realisasi	capaian s/d triwulan IV terhadap target RKPD	Status Capaian		
1	2	3	5	7	8	9	10	11	12
	IKLIM PENANAMAN MODAL								
2.18.03	PROGRAM PROMOSI PENANAMAN MODAL	Rasio promosi terhadap jumlah investor (Dengan Satuan:Angka)	0,57	0,66	0,18	27,12	▼	31,4	DINPM PTSP
2.18.04	PROGRAM PELAYANAN PENANAMAN MODAL	Jumlah perizinan yang dikeluarkan sesuai standar (Dengan Satuan:Ketetapan)	33.750	6.650	3.892	58,53	▼	11,53	DINPM PTSP
2.18.05	PROGRAM PENGENDALIAN PELAKSANAAN PENANAMAN MODAL	Jumlah investor (PMDN/PMA) (Dengan Satuan:Proyek/investor)	2.375	470	1.676	356,6	▲	70,57	DINPM PTSP
2.18.06	PROGRAM PENGELOLAAN DATA DAN SISTEM INFORMASI PENANAMAN MODAL	Jumlah informasi penanaman modal yang ditampilkan dalam media sosial (Dengan Satuan:Data)	1.500	300	359	119,67	▲	23,93	DINPM PTSP
2.19	**URUSAN PEMERINTAHAN BIDANG KEPEMUDAAN DAN OLAHRAGA**								
	DINAS KEPEMUDAAN DAN OLAHRAGA								
2.19.01	PROGRAM PENUNJANG URUSAN PEMERINTAHAN DAERAH	Persentase rekomendasi hasil monitoring dan evaluasi Perangkat Daerah yang ditindaklanjuti (Dengan Satuan:%)	100	100	100	100	▲	100	DINPORA
		Persentase pelayanan sesuai standar	100	100	100	100	▲	100	DINPORA

Kode	Bidang Urusan Pemerintahan dan Program Prioritas Pembangunan	Indikator Kinerja Program (outcome)	Kondisi Kinerja pada akhir periode RPJMD	Tahun 2023				Tingkat Capaian s/d triwulan IV	PD Penanggung Jawab
				target RKPD Perubahan	Realisasi	capaian s/d triwulan IV terhadap target RKPD	Status Capaian		
1	2	3	5	7	8	9	10	11	12
		pelayanan (Dengan Satuan:%)							
2.19.02	PROGRAM PENGEMBANGAN KAPASITAS DAYA SAING KEPEMUDAAN	Persentase wirausaha muda (Dengan Satuan:%)	4	3,15	3,15	100	▲	78,75	DINPORA
		Persentase organisasi Pemuda Aktif (Dengan Satuan:%)	85	70	70	100	▲	82,35	DINPORA
2.19.03	PROGRAM PENGEMBANGAN KAPASITAS DAYA SAING KEOLAHRAGAAN	Jumlah prestasi olahraga (Dengan Satuan:medali)	60	89	157	176,4	▲	261,67	DINPORA
2.19.04	PROGRAM PENGEMBANGAN KAPASITAS KEPRAMUKAAN	Persentase Organisasi Pramuka yang aktif (Dengan Satuan:%)	100	94	94	100	▲	94	DINPORA
2.20	**URUSAN PEMERINTAHAN BIDANG STATISTIK**								
	DINAS KOMUNIKASI DAN INFORMATIKA								
2.20.02	PROGRAM PENYELENGGARAAN STATISTIK SEKTORAL	Tingkat Ketersediaan Sistem Data dan Statistik yang Terintegrasi (Dengan Satuan:%)	100	100	100	100	▲	100	DINKOM INFO
2.21	**URUSAN PEMERINTAHAN BIDANG PERSANDIAN**								
	DINAS KOMUNIKASI DAN INFORMATIKA								

Kode	Bidang Urusan Pemerintahan dan Program Prioritas Pembangunan	Indikator Kinerja Program (outcome)	Kondisi Kinerja pada akhir periode RPJMD	Tahun 2023				Tingkat Capaian s/d triwulan IV	PD Penanggung Jawab
				target RKPD Perubahan	Realisasi	capaian s/d triwulan IV terhadap target RKPD	Status Capaian		
1	2	3	5	7	8	9	10	11	12
2.21.02	PROGRAM PENYELENGGARAAN PERSANDIAN UNTUK PENGAMANAN INFORMASI	Tingkat keamanan informasi pemerintah (Dengan Satuan:%)	92	70	70	100	▲	76,09	DINKOM INFO
2.22	**URUSAN PEMERINTAHAN BIDANG KEBUDAYAAN**								
	DINAS PENDIDIKAN DAN KEBUDAYAAN								
2.22.02	PROGRAM PENGEMBANGAN KEBUDAYAAN	Persentase Peningkatan penyelenggaraan event kebudayaan (Dengan Satuan:%)	100	40	40	100	▲	40	DINDIKBUD
2.22.05	PROGRAM PELESTARIAN DAN PENGELOLAAN CAGAR BUDAYA	Persentase Benda, Situs dan Kawasan Cagar Budaya di luar museum yang dilestarikan (Dengan Satuan:%)	100	40	40	100	▲	40	DINDIKBUD
2.22.06	PROGRAM PENGELOLAAN PERMUSEUMAN	Persentase Peningkatan Kunjungan Museum (Dengan Satuan:%)	100	40	40	100	▲	40	DINDIKBUD
2.23	**URUSAN PEMERINTAHAN BIDANG PERPUSTAKAAN**								
	DINAS PERPUSTAKAAN DAN KEARSIPAN								
2.23.01	PROGRAM PENUNJANG URUSAN PEMERINTAHAN DAERAH	Persentase pelayanan sesuai standar pelayanan (Dengan Satuan:persen)	100	100	100	100	▲	100	DINPER PUSAR

Kode	Bidang Urusan Pemerintahan dan Program Prioritas Pembangunan	Indikator Kinerja Program (outcome)	Kondisi Kinerja pada akhir periode RPJMD	Tahun 2023				Tingkat Capaian s/d triwulan IV	PD Penanggung Jawab
				target RKPD Perubahan	Realisasi	capaian s/d triwulan IV terhadap target RKPD	Status Capaian		
1	2	3	5	7	8	9	10	11	12
		Persentase rekomendasi hasil monitoring dan evaluasi Perangkat Daerah yang ditindaklanjuti (Dengan Satuan:persen)	100	100	100	100	▲	100	DINPER PUSAR
2.23.02	PROGRAM PEMBINAAN PERPUSTAKAAN	Persentase kunjungan perpustakaan (Dengan Satuan:persen)	21,5	16	26	162,5	▲	120,93	DINPER PUSAR
2.23.03	PROGRAM PELESTARIAN KOLEKSI NASIONAL DAN NASKAH KUNO	Persentase peningkatan koleksi nasional dan naskah kuno yang di publikasikan (Dengan Satuan:persen)	100	85	89,91	105,78	▲	89,91	DINPER PUSAR
2.24	**URUSAN PEMERINTAHAN BIDANG KEARSIPAN**								
	DINAS PERPUSTAKAAN DAN KEARSIPAN								
2.24.02	PROGRAM PENGELOLAAN ARSIP	Persentase Arsip yang dimasukkan dalam simpul jaringan kearsipan (Dengan Satuan:Persen)	89,2	88,5	95,35	107,74	▲	106,89	DINPER PUSAR
2.24.03	PROGRAM PERLINDUNGAN DAN PENYELAMATAN ARSIP	Persentase Arsip yang sesuai Norma Standar Prosedur dan Kriteria (NSPK) (Dengan Satuan:persen)	99,46	95,25	125	131,23	▲	125,68	DINPER PUSAR
3	**URUSAN PEMERINTAHAN PILIHAN**								
3.25	**URUSAN PEMERINTAHAN BIDANG KELAUTAN DAN PERIKANAN**								
	DINAS KELAUTAN DAN PERIKANAN								

Kode	Bidang Urusan Pemerintahan dan Program Prioritas Pembangunan	Indikator Kinerja Program (outcome)	Kondisi Kinerja pada akhir periode RPJMD	Tahun 2023				Tingkat Capaian s/d triwulan IV	PD Penanggung Jawab
				target RKPD Perubahan	Realisasi	capaian s/d triwulan IV terhadap target RKPD	Status Capaian		
1	2	3	5	7	8	9	10	11	12
3.25.01	PROGRAM PENUNJANG URUSAN PEMERINTAHAN DAERAH	Persentase pelayanan sesuai standar pelayanan (Dengan Satuan:persen)	100	100	100	100	▲	100	DINLUTKAN
		Persentase rekomendasi hasil monitoring dan evaluasi Perangkat Daerah yang ditindaklanjuti (Dengan Satuan:Persen)	100	100	100	100	▲	100	DINLUTKAN
3.25.03	PROGRAM PENGELOLAAN PERIKANAN TANGKAP	Produksi perikanan tangkap (Dengan Satuan:ton)	33357,3	7.967	7.620	95,64	■	22,84	DINLUTKAN
3.25.04	PROGRAM PENGELOLAAN PERIKANAN BUDIDAYA	Produksi Perikanan Budidaya (Dengan Satuan:ton)	247240,83	49.334	50.281	101,92	▲	20,34	DINLUTKAN
3.25.06	PROGRAM PENGOLAHAN DAN PEMASARAN HASIL PERIKANAN	Persentase Usaha Skala Mikro dan Kecil perikanan baru (Dengan Satuan:Persen)	9	8,1	8,1	100	▲	90	DINLUTKAN
3.26	**URUSAN PEMERINTAHAN BIDANG PARIWISATA**								
	DINAS PARIWISATA								
3.26.01	PROGRAM PENUNJANG URUSAN	Persentase Rekomendasi Hasil Monitoring dan Evaluasi Perangkat Daerah yang	80,5	100	100	100	▲	124,22	DINPARTA

Kode	Bidang Urusan Pemerintahan dan Program Prioritas Pembangunan	Indikator Kinerja Program (outcome)	Kondisi Kinerja pada akhir periode RPJMD	Tahun 2023				Tingkat Capaian s/d triwulan IV	PD Penanggung Jawab
				target RKPD Perubahan	Realisasi	capaian s/d triwulan IV terhadap target RKPD	Status Capaian		
1	2	3	5	7	8	9	10	11	12
	PEMERINTAHAN DAERAH	Ditindaklanjuti (Dengan Satuan:%)							
		Persentase Pelayanan Sesuai Standar Pelayanan (Dengan Satuan:%)	90,4	100	100	100	▲	110,62	DINPARTA
3.26.02	PROGRAM PENINGKATAN DAYA TARIK DESTINASI PARIWISATA	Rata-rata Lama Kunjungan (Dengan Satuan:Jam)	5	4,5	4,5	100	▲	90	DINPARTA
3.26.03	PROGRAM PEMASARAN PARIWISATA	Jumlah event pemasaran pariwisata yang diikuti (Dengan Satuan:Kali)	18	4	8	200	▲	44,44	DINPARTA
3.26.05	PROGRAM PENGEMBANGAN SUMBER DAYA PARIWISATA DAN EKONOMI KREATIF	Jumlah potensi pariwisata dan ekonomi kreatif yang telah dikembangkan (Dengan Satuan:Objek)	15	15	18	120	▲	120	DINPARTA
3.27	**URUSAN PEMERINTAHAN BIDANG PERTANIAN**								
	DINAS PERTANIAN DAN PANGAN								
3.27.01	PROGRAM PENUNJANG URUSAN PEMERINTAHAN DAERAH	Persentase pelayanan sesuai standar pelayanan (Dengan Satuan:%)	100	100	100	100	▲	100	DINPERTAN PANGAN
		Persentase rekomendasi hasil monitoring dan evaluasi Perangkat	100	100	100	100	▲	100	DINPERTAN PANGAN

Kode	Bidang Urusan Pemerintahan dan Program Prioritas Pembangunan	Indikator Kinerja Program (outcome)	Kondisi Kinerja pada akhir periode RPJMD	Tahun 2023				Tingkat Capaian s/d triwulan IV	PD Penanggung Jawab
				target RKPD Perubahan	Realisasi	capaian s/d triwulan IV terhadap target RKPD	Status Capaian		
1	2	3	5	7	8	9	10	11	12
		Daerah yang ditindaklanjuti (Dengan Satuan:%)							
3.27.02	PROGRAM PENYEDIAAN DAN PENGEMBANGAN SARANA PERTANIAN	Produksi Peternakan (Dengan Satuan:ton)	43.327	38.901	60.414,21	155,3	▲	139,44	DINPERTAN PANGAN
		Produksi Pertanian (Dengan Satuan:Ton)	955.826	939.169	993.984	105,84	▲	103,99	DINPERTAN PANGAN
		Produksi Perkebunan (Dengan Satuan:ton)	4.353	1.903	4.879	256,38	▲	112,08	DINPERTAN PANGAN
3.27.03	PROGRAM PENYEDIAAN DAN PENGEMBANGAN PRASARANA PERTANIAN	Produktivitas padi atau bahan pangan utama lainnya per hektar (Dengan Satuan:kw/ha)	71,96	70,89	66,9	94,37	■	92,97	DINPERTAN PANGAN
3.27.04	PROGRAM PENGENDALIAN KESEHATAN HEWAN DAN KESEHATAN MASYARAKAT VETERINER	Jumlah kasus penyakit hewan yang terkonfirmasi (Dengan Satuan:Kejadian)	1.096	1.665	1.274	76,52	■	116,24	DINPERTAN PANGAN
3.27.07	PROGRAM PENYULUHAN PERTANIAN	Cakupan bina kelompok tani (Dengan Satuan:%)	100	100	100	100	▲	100	DINPERTAN PANGAN
3.30	**URUSAN PEMERINTAHAN BIDANG PERDAGANGAN**								
	DINAS PERDAGANGAN, KOPERASI USAHA KECIL DAN MENENGAH								

Kode	Bidang Urusan Pemerintahan dan Program Prioritas Pembangunan	Indikator Kinerja Program (outcome)	Kondisi Kinerja pada akhir periode RPJMD	Tahun 2023				Tingkat Capaian s/d triwulan IV	PD Penanggung Jawab
				target RKPD Perubahan	Realisasi	capaian s/d triwulan IV terhadap target RKPD	Status Capaian		
1	2	3	5	7	8	9	10	11	12
3.30.01	PROGRAM PENUNJANG URUSAN PEMERINTAHAN DAERAH	Persentase pelayanan sesuai standar pelayanan (Dengan Satuan:%)	100	100	100	100	▲	100	DINDAG KOP UKM
		Persentase rekomendasi hasil monitoring dan evaluasi Perangkat Daerah yang ditindaklanjuti (Dengan Satuan:%)	100	100	100	100	▲	100	DINDAG KOP UKM
3.30.02	PROGRAM PERIZINAN DAN PENDAFTARAN PERUSAHAAN	Persentase Toko Swalayan yang direkomendasi (Dengan Satuan:%)	76,08	92	96,7	105,11	▲	127,11	DINDAGKOP UKM
3.30.03	PROGRAM PENINGKATAN SARANA DISTRIBUSI PERDAGANGAN	Persentase kualitas sarana distribusi perdagangan dalam kondisi baik (Dengan Satuan:%)	50	39	38,89	99,72	■	77,78	DINDAG KOP UKM
3.30.04	PROGRAM STABILISASI HARGA BARANG KEBUTUHAN POKOK DAN BARANG PENTING	Persentase komoditas bahan kebutuhan pokok yang terkendali (Dengan Satuan:%)	33,33	16,16	19,85	122,83	▲	59,56	DINDAG KOP UKM
3.30.05	PROGRAM PENGEMBANGAN EKSPOR	Persentase UKM yang melakukan ekspor (Dengan Satuan:%)	30	31	45,45	146,63	▲	151,52	DINDAG KOP UKM

Kode	Bidang Urusan Pemerintahan dan Program Prioritas Pembangunan	Indikator Kinerja Program (outcome)	Kondisi Kinerja pada akhir periode RPJMD	Tahun 2023				Tingkat Capaian s/d triwulan IV	PD Penanggung Jawab
				target RKPD Perubahan	Realisasi	capaian s/d triwulan IV terhadap target RKPD	Status Capaian		
1	2	3	5	7	8	9	10	11	12
3.30.06	PROGRAM STANDARDISASI DAN PERLINDUNGAN KONSUMEN	Persentase alat-alat ukur, takar, timbang dan perlengkapannya (UTTP) bertanda tera sah yang berlaku (Dengan Satuan:%)	90	95	110,76	116,59	▲	123,07	DINDAG KOP UKM
3.31	**URUSAN PEMERINTAHAN BIDANG PERINDUSTRIAN**								
	DINAS TENAGA KERJA DAN PERINDUSTRIAN								
3.31.02	PROGRAM PERENCANAAN DAN PEMBANGUNAN INDUSTRI	Persentase pencapaian sasaran pembangunan industri termasuk turunan indikator pembangunan industri dalam RIPIN yang ditetapkan dalam RPIP (Dengan Satuan:%)	100	100	100	100	▲	100	DINNAKER IND
3.31.03	PROGRAM PENGENDALIAN IZIN USAHA INDUSTRI	Persentase jumlah hasil pemantauan dan pengawasan dengan jumlah Izin Usaha Industri (IUI) Kecil dan Industri Menengah yang dikeluarkan oleh instansi terkait (Dengan Satuan:%)	100	100	NA	NA	NA	NA	DINNAKER IND
3.31.04	PROGRAM PENGELOLAAN	Persentase ketersediaan informasi industri yang	95	90	125	138,89	▲	131,58	DINNAKER IND

Kode	Bidang Urusan Pemerintahan dan Program Prioritas Pembangunan	Indikator Kinerja Program (outcome)	Kondisi Kinerja pada akhir periode RPJMD	Tahun 2023				Tingkat Capaian s/d triwulan IV	PD Penanggung Jawab
				target RKPD Perubahan	Realisasi	capaian s/d triwulan IV terhadap target RKPD	Status Capaian		
1	2	3	5	7	8	9	10	11	12
	SISTEM INFORMASI INDUSTRI NASIONAL	lengkap dan terkini (Dengan Satuan:%)							
3.32	**URUSAN PEMERINTAHAN BIDANG TRANSMIGRASI**								
	DINAS TENAGA KERJA DAN PERINDUSTRIAN								
3.32.04	PROGRAM PENGEMBANGAN KAWASAN TRANSMIGRASI	Jumlah Calon Transmigran yang terdaftar (Dengan Satuan:KK)	30	6	7	116,67	▲	23,33	DINNAKER IND
4	**UNSUR PENDUKUNG URUSAN PEMERINTAHAN**								
4.01	**SEKRETARIAT DAERAH**								
	SEKRETARIAT DAERAH								
4.01.01	PROGRAM PENUNJANG URUSAN PEMERINTAHAN DAERAH	Persentase Pelayanan sesuai Standar Pelayanan (Dengan Satuan:%)	90	100	100	100	▲	111,11	SETDA
		Persentase Rekomendasi Hasil Monitoring dan Evaluasi Perangkat Daerah yang ditindaklanjuti (Dengan Satuan:Angka)	81	100	100	100	▲	123,46	SETDA
4.01.02	PROGRAM PEMERINTAHAN DAN KESEJAHTERAAN RAKYAT	Persentase Penyelenggaraan Urusan Pemerintahan dan Kesejahteraan Rakyat (Dengan Satuan:%)	67,84	100	100	100	▲	147,41	SETDA

Kode	Bidang Urusan Pemerintahan dan Program Prioritas Pembangunan	Indikator Kinerja Program (outcome)	Kondisi Kinerja pada akhir periode RPJMD	Tahun 2023				Tingkat Capaian s/d triwulan IV	PD Penanggung Jawab
				target RKPD Perubahan	Realisasi	capaian s/d triwulan IV terhadap target RKPD	Status Capaian		
1	2	3	5	7	8	9	10	11	12
4.01.03	PROGRAM PEREKONOMIAN DAN PEMBANGUNAN	Persentase Penyelenggaraan Urusan Perekonomian dan Pembangunan (Dengan Satuan:%)	46,2	100	100	100	▲	216,45	SETDA
4.02	**SEKRETARIAT DPRD**								
	SEKRETARIAT DPRD								
4.02.01	PROGRAM PENUNJANG URUSAN PEMERINTAHAN DAERAH	Persentase Pelayanan Sesuai Standar Pelayanan (Dengan Satuan:%)	100	100	100	100	▲	100	SET DPRD
		Persentase Rekomendasi Hasil Monitoring dan Evaluasi Perangkat Daerah yang ditindaklanjuti (Dengan Satuan: Persentase)	100	100	100	100	▲	100	SET DPRD
4.02.02	PROGRAM DUKUNGAN PELAKSANAAN TUGAS DAN FUNGSI DPRD	Persentase Rencana Kerja Tahunan DPRD yang difasilitasi (Dengan Satuan:Persen)	80	83	84	101,2	▲	105	SET DPRD
5	**UNSUR PENUNJANG URUSAN PEMERINTAHAN**								
5.01	**PERENCANAAN**								
	BADAN PERENCANAAN PEMBANGUNAN, PENELITIAN DAN PENGEMBANGAN DAERAH								
5.01.01	PROGRAM PENUNJANG URUSAN	Persentase rekomendasi hasil monitoring dan evaluasi Bappeda	100	100	100	100	▲	100	BAPPEDA LITBANG

Kode	Bidang Urusan Pemerintahan dan Program Prioritas Pembangunan	Indikator Kinerja Program (outcome)	Kondisi Kinerja pada akhir periode RPJMD	Tahun 2023				Tingkat Capaian s/d triwulan IV	PD Penanggung Jawab
				target RKPD Perubahan	Realisasi	capaian s/d triwulan IV terhadap target RKPD	Status Capaian		
1	2	3	5	7	8	9	10	11	12
	PEMERINTAHAN DAERAH	Litbang yang ditindaklanjuti (Dengan Satuan:persen)							
		Persentase pelayanan sesuai standar pelayanan (Dengan Satuan:persen)	100	100	100	100	▲	100	BAPPEDA LITBANG
5.01.02	PROGRAM PERENCANAAN, PENGENDALIAN DAN EVALUASI PEMBANGUNAN DAERAH	Persentase keselarasan program RKPD dengan program RPJMD (Dengan Satuan:persen)	100	100	100	100	▲	100	BAPPEDA LITBANG
		Persentase perencanaan pembangunan daerah berbasis IT (Dengan Satuan:persen)	100	100	100	100	▲	100	BAPPEDA LITBANG
		Persentase IKU Daerah yang mencapai target (Dengan Satuan:persen)	100	100	66,67	66,67	■	66,67	BAPPEDA LITBANG
5.01.03	PROGRAM KOORDINASI DAN SINKRONISASI PERENCANAAN PEMBANGUNAN DAERAH	Indeks Perencanaan program lingkup bidang pemerintahan dan pembangunan manusia (Dengan Satuan:persen)	88	78	78	100	▲	88,64	BAPPEDA LITBANG
		Indeks perencanaan program lingkup bidang perekonomian,	88	78	78	100	▲	88,64	BAPPEDA LITBANG

Kode	Bidang Urusan Pemerintahan dan Program Prioritas Pembangunan	Indikator Kinerja Program (outcome)	Kondisi Kinerja pada akhir periode RPJMD	Tahun 2023				Tingkat Capaian s/d triwulan IV	PD Penanggung Jawab
				target RKPD Perubahan	Realisasi	capaian s/d triwulan IV terhadap target RKPD	Status Capaian		
1	2	3	5	7	8	9	10	11	12
		SDA, infrasruktur dan kewilayahan (Dengan Satuan:persen)							
5.02	**KEUANGAN**								
	BADAN PENGELOLAAN KEUANGAN, PENDAPATAN, DAN ASET DAERAH								
5.02.01	PROGRAM PENUNJANG URUSAN PEMERINTAHAN DAERAH	Persentase pelayanan sesuai standar pelayanan (Dengan Satuan:Persen)	100	100	100	100	▲	100	BPKPAD
		Persentase rekomendasi hasil monitoring dan evaluasi perangkat daerah yang ditindaklanjuti (Dengan Satuan:persen)	100	100	100	100	▲	100	BPKPAD
5.02.02	PROGRAM PENGELOLAAN KEUANGAN DAERAH	Persentase penetapan APBD tepat waktu (Dengan Satuan:persen)	100	100	100	100	▲	100	BPKPAD
		Persentase penyampaian LKPD tepat waktu (Dengan Satuan:persen)	100	100	100	100	▲	100	BPKPAD
		Persentase Perangkat Daerah menyampaikan laporan keuangan yang sesuai SAP (Dengan Satuan:persen)	100	100	100	100	▲	100	BPKPAD

Kode	Bidang Urusan Pemerintahan dan Program Prioritas Pembangunan	Indikator Kinerja Program (outcome)	Kondisi Kinerja pada akhir periode RPJMD	Tahun 2023				Tingkat Capaian s/d triwulan IV	PD Penanggung Jawab
				target RKPD Perubahan	Realisasi	capaian s/d triwulan IV terhadap target RKPD	Status Capaian		
1	2	3	5	7	8	9	10	11	12
5.02.03	PROGRAM PENGELOLAAN BARANG MILIK DAERAH	Persentase aset yang terdokumentasi dengan baik (Dengan Satuan:persen)	100	100	100	100	▲	100	BPKPAD
5.02.04	PROGRAM PENGELOLAAN PENDAPATAN DAERAH	Tingkat Pertumbuhan PAD (Dengan Satuan:persen)	5	5	6,45	129	▲	129	BPKPAD
5.03	**KEPEGAWAIAN**								
	BADAN KEPEGAWAIAN, PENDIDIKAN DAN PELATIHAN								
5.03.01	PROGRAM PENUNJANG URUSAN PEMERINTAHAN DAERAH	Persentase pelayanan sesuai standar pelayanan (Dengan Satuan:%)	100	100	100	100	▲	100	BKPP
		Persentase rekomendasi hasil monitoring dan evaluasi Perangkat Daerah yang ditindaklanjuti (Dengan Satuan:%)	100	100	100	100	▲	100	BKPP
5.03.02	PROGRAM KEPEGAWAIAN DAERAH	Persentase layanan kepegawaian yang tepat waktu (Dengan Satuan:%)	100	100	100	100	▲	100	BKPP
		Persentase perangkat daerah yang melaksanakan pembinaan disiplin	95	95	100	105,26	▲	105,26	BKPP

Kode	Bidang Urusan Pemerintahan dan Program Prioritas Pembangunan	Indikator Kinerja Program (outcome)	Kondisi Kinerja pada akhir periode RPJMD	Tahun 2023				Tingkat Capaian s/d triwulan IV	PD Penanggung Jawab
				target RKPD Perubahan	Realisasi	capaian s/d triwulan IV terhadap target RKPD	Status Capaian		
1	2	3	5	7	8	9	10	11	12
		pegawainya (Dengan Satuan:%)							
5.04	**PENDIDIKAN DAN PELATIHAN**								
	BADAN KEPEGAWAIAN, PENDIDIKAN DAN PELATIHAN								
5.04.02	PROGRAM PENGEMBANGAN SUMBER DAYA MANUSIA	Persentase ASN yang mengikuti diklat sesuai dengan pengembangan kompetensi (Dengan Satuan:%)	80	83	100	120,48	▲	125	BKPP
5.05	**PENELITIAN DAN PENGEMBANGAN**								
	BADAN PERENCANAAN PEMBANGUNAN, PENELITIAN DAN PENGEMBANGAN DAERAH								
5.05.02	PROGRAM PENELITIAN DAN PENGEMBANGAN DAERAH	Persentase pemanfatan hasil kelitbangan (Dengan Satuan:persen)	100	60	60	100	▲	60	BAPPEDA LITBANG
		Persentase kebijakan inovasi yang diterapkan di daerah (Dengan Satuan:persen)	100	60	60	100	▲	60	BAPPEDA LITBANG
6	**UNSUR PENGAWASAN URUSAN PEMERINTAHAN**								
6.01	**INSPEKTORAT DAERAH**								
	INSPEKTORAT DAERAH								
6.01.01	PROGRAM PENUNJANG URUSAN PEMERINTAHAN DAERAH	Persentase pelayanan sesuai standar pelayanan (Dengan Satuan:%	100	100	100	100	▲	100	INSPEK-TORAT DAERAH
		Persentase rekomendasi hasil monitoring dan	100	100	100	100	▲	100	INSPEK-TORAT DAERAH

Kode	Bidang Urusan Pemerintahan dan Program Prioritas Pembangunan	Indikator Kinerja Program (outcome)	Kondisi Kinerja pada akhir periode RPJMD	Tahun 2023				Tingkat Capaian s/d triwulan IV	PD Penanggung Jawab
				target RKPD Perubahan	Realisasi	capaian s/d triwulan IV terhadap target RKPD	Status Capaian		
1	2	3	5	7	8	9	10	11	12
		evaluasi Perangkat Daerah yang ditindaklanjuti(Dengan Satuan:%)							
6.01.02	PROGRAM PENYELENGGARAAN PENGAWASAN	Persentase penurunan rekomendasi BPK (Dengan Satuan:%)	10	10	62	620	▲	620	INSPEK-TORAT DAERAH
6.01.03	PROGRAM PERUMUSAN KEBIJAKAN, PENDAMPINGAN DAN ASISTENSI	Persentase TLHP BPK dan APIP yang ditindaklanjuti (Dengan Satuan:%)	98	94	98,345	104,62	▲	100,35	INSPEK-TORAT DAERAH
7	**UNSUR KEWILAYAHAN**								
	KECAMATAN MRANGGEN								
7.01.01	PROGRAM PENUNJANG URUSAN PEMERINTAHAN DAERAH	Persentase Rekomendasi hasil monitoring dan evaluasi Kecamatan Mranggen yang ditindaklanjuti (Dengan Satuan:%)	100	100	100	100	▲	100	KEC. MRANGGEN
		Persentase Pelayanan sesuai standar pelayanan (Dengan Satuan:%)	100	100	100	100	▲	100	KEC. MRANGGEN
7.01.02	PROGRAM PENYELENGGARAAN PEMERINTAHAN DAN PELAYANAN PUBLIK	Persentase penyelenggaraan pemerintahan dan pelayanan publik yang	100	100	100	100	▲	100	KEC. MRANGGEN

Kode	Bidang Urusan Pemerintahan dan Program Prioritas Pembangunan	Indikator Kinerja Program (outcome)	Kondisi Kinerja pada akhir periode RPJMD	Tahun 2023				Tingkat Capaian s/d triwulan IV	PD Penanggung Jawab
				target RKPD Perubahan	Realisasi	capaian s/d triwulan IV terhadap target RKPD	Status Capaian		
1	2	3	5	7	8	9	10	11	12
		baik., (Dengan Satuan:%)							
7.01.03	PROGRAM PEMBERDAYAAN MASYARAKAT DESA DAN KELURAHAN	Persentase Lembaga Pemerdayaan Masyarakat Yang Aktif (Dengan Satuan:%)	100	100	100	100	▲	100	KEC. MRANGGEN
7.01.04	PROGRAM KOORDINASI KETENTRAMAN DAN KETERTIBAN UMUM	Cakupan Keamanan Wilayah., (Dengan Satuan:%)	100	100	100	100	▲	100	KEC. MRANGGEN
7.01.05	PROGRAM PENYELENGGARAAN URUSAN PEMERINTAHAN UMUM	Persentase Penyelenggaraan Urusan Pemerintahan yang dilaksanakan (Dengan Satuan:%)	100	100	100	100	▲	100	KEC. MRANGGEN
7.01.06	PROGRAM PEMBINAAN DAN PENGAWASAN PEMERINTAHAN DESA	Persentase Desa yang Tertib Dalam Pengelolaan Administrasi, Keuangan dan Aset Pemerintahan Desa (Dengan Satuan:%)	100	100	100	100	▲	100	KEC. MRANGGEN
	KECAMATAN KARANGAWEN								
7.01.01	PROGRAM PENUNJANG URUSAN PEMERINTAHAN DAERAH	Persentase rekomendasi hasil monitoring dan evaluasi Kecamatan Karangawen yang ditindaklanjuti	100	96	100	104,17	▲	100	KEC. KARANGAWEN

Kode	Bidang Urusan Pemerintahan dan Program Prioritas Pembangunan	Indikator Kinerja Program (outcome)	Kondisi Kinerja pada akhir periode RPJMD	Tahun 2023				Tingkat Capaian s/d triwulan IV	PD Penanggung Jawab
				target RKPD Perubahan	Realisasi	capaian s/d triwulan IV terhadap target RKPD	Status Capaian		
1	2	3	5	7	8	9	10	11	12
		(Dengan Satuan:Persen)							
		Persentase pelayanan sesuai standar pelayanan (Dengan Satuan:Persen)	100	96	100	104,17	▲	100	KEC. KARANGAWEN
7.01.02	PROGRAM PENYELENGGARAAN PEMERINTAHAN DAN PELAYANAN PUBLIK	Persentase penyelenggaraan pemerintahan dan pelayanan publik yang baik (Dengan Satuan:Persen)	100	96	100	104,17	▲	100	KEC. KARANGAWEN
7.01.03	PROGRAM PEMBERDAYAAN MASYARAKAT DESA DAN KELURAHAN	Persentase Lembaga Pemberdayaan Masyarakat yang Aktif (Dengan Satuan:Persen)	99	95	100	105,26	▲	101,01	KEC. KARANGAWEN
7.01.04	PROGRAM KOORDINASI KETENTRAMAN DAN KETERTIBAN UMUM	Cakupan keamanan wilayah (Dengan Satuan:Persen)	100	100	100	100	▲	100	KEC. KARANGAWEN
7.01.05	PROGRAM PENYELENGGARAAN URUSAN PEMERINTAHAN UMUM	Persentase Penyelenggaraan Urusan Pemerintahan yang dilaksanakan (Dengan Satuan:Persen)	100	97	100	103,09	▲	100	KEC. KARANGAWEN
7.01.06	PROGRAM PEMBINAAN DAN PENGAWASAN	Presentase desa yang tertib dalam pengelolaan administrasi, keuangan	100	93	100	107,53	▲	100	KEC. KARANGAWEN

Kode	Bidang Urusan Pemerintahan dan Program Prioritas Pembangunan	Indikator Kinerja Program (outcome)	Kondisi Kinerja pada akhir periode RPJMD	Tahun 2023				Tingkat Capaian s/d triwulan IV	PD Penanggung Jawab
				target RKPD Perubahan	Realisasi	capaian s/d triwulan IV terhadap target RKPD	Status Capaian		
1	2	3	5	7	8	9	10	11	12
	PEMERINTAHAN DESA	dan aset pemerintahan desa (Dengan Satuan:Persen)							
	KECAMATAN GUNTUR								
7.01.01	PROGRAM PENUNJANG URUSAN PEMERINTAHAN DAERAH	Persentase pelayanan sesuai standar pelayanan (Dengan Satuan:%)	100	100	100	100	▲	100	KEC. GUNTUR
		Persentase rekomendasi hasil monitoring dan evaluasi Perangkat Daerah yang ditindaklanjuti (Dengan Satuan:%)	100	100	100	100	▲	100	KEC. GUNTUR
7.01.02	PROGRAM PENYELENGGARAAN PEMERINTAHAN DAN PELAYANAN PUBLIK	Persentase Penyelenggaraan Pemerintahan dan Pelayanan Publik yang baik (Dengan Satuan:%)	100	100	100	100	▲	100	KEC. GUNTUR
7.01.03	PROGRAM PEMBERDAYAAN MASYARAKAT DESA DAN KELURAHAN	Persentase lembaga pemberdayaan masyarakat yang aktif (Dengan Satuan:%)	100	100	100	100	▲	100	KEC. GUNTUR
7.01.04	PROGRAM KOORDINASI KETENTRAMAN DAN KETERTIBAN UMUM	Cakupan keamanan wilayah (Dengan Satuan:%)	100	100	100	100	▲	100	KEC. GUNTUR

Kode	Bidang Urusan Pemerintahan dan Program Prioritas Pembangunan	Indikator Kinerja Program (outcome)	Kondisi Kinerja pada akhir periode RPJMD	Tahun 2023				Tingkat Capaian s/d triwulan IV	PD Penanggung Jawab
				target RKPD Perubahan	Realisasi	capaian s/d triwulan IV terhadap target RKPD	Status Capaian		
1	2	3	5	7	8	9	10	11	12
7.01.05	PROGRAM PENYELENGGARAAN URUSAN PEMERINTAHAN UMUM	Persentase penyelenggaraan urusan pemerintahan yang dilaksanakan (Dengan Satuan:%)	100	100	100	100	▲	100	KEC. GUNTUR
7.01.06	PROGRAM PEMBINAAN DAN PENGAWASAN PEMERINTAHAN DESA	Persentase desa yang tertib dalam pengelolaan administrasi, keuangan dan aset pemerintah desa (Dengan Satuan:%)	100	100	100	100	▲	100	KEC. GUNTUR
	KECAMATAN SAYUNG								
7.01.01	PROGRAM PENUNJANG URUSAN PEMERINTAHAN DAERAH	Persentase Rekomendasi Hasil Monitoring dan Evaluasi Kecamatan Sayung yang ditindaklanjuti (Dengan Satuan:persen)	100	100	100	100	▲	100	KEC. SAYUNG
		Persentase Pelayanan sesuai Standar Pelayanan (Dengan Satuan:Persen)	100	100	100	100	▲	100	KEC. SAYUNG
7.01.02	PROGRAM PENYELENGGARAAN PEMERINTAHAN DAN PELAYANAN PUBLIK	Persentase penyelenggaraan pemerintahan dan pelayanan publik yang baik (Dengan Satuan:Persen)	100	100	100	100	▲	100	KEC. SAYUNG
7.01.03	PROGRAM PEMBERDAYAAN	Persentase Lembaga Pembedayaan	100	100	100	100	▲	100	KEC. SAYUNG

Kode	Bidang Urusan Pemerintahan dan Program Prioritas Pembangunan	Indikator Kinerja Program (outcome)	Kondisi Kinerja pada akhir periode RPJMD	Tahun 2023				Tingkat Capaian s/d triwulan IV	PD Penanggung Jawab
				target RKPD Perubahan	Realisasi	capaian s/d triwulan IV terhadap target RKPD	Status Capaian		
1	2	3	5	7	8	9	10	11	12
	MASYARAKAT DESA DAN KELURAHAN	Masyarakat yang aktif (Dengan Satuan:Persen)							
7.01.04	PROGRAM KOORDINASI KETENTRAMAN DAN KETERTIBAN UMUM	Cakupan Keamanan Wilayah (Dengan Satuan:Persen)	100	100	100	100	▲	100	KEC. SAYUNG
7.01.05	PROGRAM PENYELENGGARAAN URUSAN PEMERINTAHAN UMUM	Persentase Penyelenggaraan Urusan Pemerintahan yang dilaksanakan (Dengan Satuan:Persen)	100	100	100	100	▲	100	KEC. SAYUNG
7.01.06	PROGRAM PEMBINAAN DAN PENGAWASAN PEMERINTAHAN DESA	Persentase Desa yang Tertib Dalam Pengelolaan Administrasi, Keuangan dan Aset Pemerintahan Desa (Dengan Satuan:Persen)	100	100	100	100	▲	100	KEC. SAYUNG
	KECAMATAN KARANGTENGAH								
7.01.01	PROGRAM PENUNJANG URUSAN PEMERINTAHAN DAERAH	Persentase Rekomendasi Hasil Monitoring dan Evaluasi Kecamatan Karangtengah yang ditindaklanjuti (Dengan Satuan:Persen)	100	100	100	100	▲	100	KEC. KARANG TENGAH
		Persentase Pelayanan sesuai Standar Pelayanan (Dengan Satuan:Persen)	100	100	100	100	▲	100	KEC. KARANG TENGAH

Kode	Bidang Urusan Pemerintahan dan Program Prioritas Pembangunan	Indikator Kinerja Program (outcome)	Kondisi Kinerja pada akhir periode RPJMD	Tahun 2023				Tingkat Capaian s/d triwulan IV	PD Penanggung Jawab
				target RKPD Perubahan	Realisasi	capaian s/d triwulan IV terhadap target RKPD	Status Capaian		
1	2	3	5	7	8	9	10	11	12
7.01.02	PROGRAM PENYELENGGARAAN PEMERINTAHAN DAN PELAYANAN PUBLIK	Persentase penyelenggaraan pemerintahan dan Pelayanan Publik yang Baik (Dengan Satuan:Persen)	100	100	100	100	▲	100	KEC. KARANG TENGAH
7.01.03	PROGRAM PEMBERDAYAAN MASYARAKAT DESA DAN KELURAHAN	Persentase Lembaga Pemberdayaan Masyarakat yang aktif (Dengan Satuan:Persen)	100	100	100	100	▲	100	KEC. KARANG TENGAH
7.01.04	PROGRAM KOORDINASI KETENTRAMAN DAN KETERTIBAN UMUM	Cakupan Keamanan Wilayah (Dengan Satuan:Persen)	100	100	100	100	▲	100	KEC. KARANG TENGAH
7.01.05	PROGRAM PENYELENGGARAAN URUSAN PEMERINTAHAN UMUM	Persentase Penyelenggaraan Urusan Pemerintahan yang dilaksanakan (Dengan Satuan:Persen)	100	100	100	100	▲	100	KEC. KARANG TENGAH
7.01.06	PROGRAM PEMBINAAN DAN PENGAWASAN PEMERINTAHAN DESA	Persentase Desa yang Tertib Dalam Pengelolaan Administrasi, Keuangan dan Aset Pemerintahan Desa (Dengan Satuan:Persen)	100	100	100	100	▲	100	KEC. KARANG TENGAH
	KECAMATAN WONOSALAM								
7.01.01	PROGRAM PENUNJANG	Persentase Rekomendasi Hasil Monitoring dan	100	100	100	100	▲	100	KEC. WONOSALAM

Kode	Bidang Urusan Pemerintahan dan Program Prioritas Pembangunan	Indikator Kinerja Program (outcome)	Kondisi Kinerja pada akhir periode RPJMD	Tahun 2023				Tingkat Capaian s/d triwulan IV	PD Penanggung Jawab
				target RKPD Perubahan	Realisasi	capaian s/d triwulan IV terhadap target RKPD	Status Capaian		
1	2	3	5	7	8	9	10	11	12
	URUSAN PEMERINTAHAN DAERAH	Evaluasi Kecamatan Wonosalam yang ditindaklanjuti (Dengan Satuan:Persen)							
		Persentase Pelayanan sesuai Standar Pelayanan (Dengan Satuan:Persen)	100	100	100	100	▲	100	KEC. WONOSALAM
7.01.02	PROGRAM PENYELENGGARAAN PEMERINTAHAN DAN PELAYANAN PUBLIK	Persentase penyelenggaraan pemerintahan dan pelayanan publik yang baik (Dengan Satuan:Persen)	100	100	100	100	▲	100	KEC. WONOSALAM
7.01.03	PROGRAM PEMBERDAYAAN MASYARAKAT DESA DAN KELURAHAN	Persentase Lembaga Pemberdayaan Masyarakat yang Aktif (Dengan Satuan:Persen)	100	100	100	100	▲	100	KEC. WONOSALAM
7.01.04	PROGRAM KOORDINASI KETENTRAMAN DAN KETERTIBAN UMUM	Cakupan Keamanan Wilayah (Dengan Satuan:persen)	100	100	100	100	▲	100	KEC. WONOSALAM
7.01.05	PROGRAM PENYELENGGARAAN URUSAN PEMERINTAHAN UMUM	Persentase Penyelenggaraan Urusan Pemerintahan yang dilaksanakan (Dengan Satuan:persen)	100	100	100	100	▲	100	KEC. WONOSALAM
7.01.06	PROGRAM PEMBINAAN DAN	Persentase Desa yang Tertib Dalam	100	100	100	100	▲	100	KEC. WONOSALAM

Kode	Bidang Urusan Pemerintahan dan Program Prioritas Pembangunan	Indikator Kinerja Program (outcome)	Kondisi Kinerja pada akhir periode RPJMD	Tahun 2023				Tingkat Capaian s/d triwulan IV	PD Penanggung Jawab
				target RKPD Perubahan	Realisasi	capaian s/d triwulan IV terhadap target RKPD	Status Capaian		
1	2	3	5	7	8	9	10	11	12
	PENGAWASAN PEMERINTAHAN DESA	Pengelolaan Administrasi, Keuangan dan Aset Pemerintahan Desa (Dengan Satuan:Persen)							
	KECAMATAN DEMPET								
7.01.01	PROGRAM PENUNJANG URUSAN PEMERINTAHAN DAERAH	Persentase pelayanan sesuai standar pelayanan (Dengan Satuan:%)	100	100	100	100	▲	100	KEC. DEMPET
		persentase rekomendasi hasil monitoring dan evaluasi Kecamatan Dempet yang ditindaklanjuti (Dengan Satuan:%)	100	100	100	100	▲	100	KEC. DEMPET
7.01.02	PROGRAM PENYELENGGARAAN PEMERINTAHAN DAN PELAYANAN PUBLIK	.Persentase penyelenggaraan pemerintahan dan pelayanan publik yang baik (Dengan Satuan:%)	100	100	100	100	▲	100	KEC. DEMPET
7.01.03	PROGRAM PEMBERDAYAAN MASYARAKAT DESA DAN KELURAHAN	.Persentase Lembaga Pemberdayaan Masyarakat yang Aktif (Dengan Satuan:%)	100	100	100	100	▲	100	KEC. DEMPET

Kode	Bidang Urusan Pemerintahan dan Program Prioritas Pembangunan	Indikator Kinerja Program (outcome)	Kondisi Kinerja pada akhir periode RPJMD	Tahun 2023				Tingkat Capaian s/d triwulan IV	PD Penanggung Jawab
				target RKPD Perubahan	Realisasi	capaian s/d triwulan IV terhadap target RKPD	Status Capaian		
1	2	3	5	7	8	9	10	11	12
7.01.04	PROGRAM KOORDINASI KETENTRAMAN DAN KETERTIBAN UMUM	Cakupan keamanan wilayah (Dengan Satuan:persen)	100	100	100	100	▲	100	KEC. DEMPET
7.01.05	PROGRAM PENYELENGGARAAN URUSAN PEMERINTAHAN UMUM	Persentase Penyelenggaraan Urusan Pemerintahan yang dilaksanakan (Dengan Satuan:%)	100	100	100	100	▲	100	KEC. DEMPET
7.01.06	PROGRAM PEMBINAAN DAN PENGAWASAN PEMERINTAHAN DESA	Persentase Desa yang Tertib Dalam Pengelolaan Administrasi, Keuangan dan Aset Pemerintahan Desa (Dengan Satuan:%)	100	100	100	100	▲	100	KEC. DEMPET
	KECAMATAN GAJAH								
7.01.01	PROGRAM PENUNJANG URUSAN PEMERINTAHAN DAERAH	Persentase rekomendasi hasil monitoring dan evaluasi Kec Gajah yang ditindaklanjuti (Dengan Satuan:Persen)	100	100	100	100	▲	100	KEC. GAJAH
		Persentase pelayanan sesuai standar pelayanan (Dengan Satuan:Persen)	100	100	100	100	▲	100	KEC. GAJAH
7.01.02	PROGRAM PENYELENGGARAAN PEMERINTAHAN	Persentase penyelenggaraan pemerintahan dan	100	100	100	100	▲	100	KEC. GAJAH

Kode	Bidang Urusan Pemerintahan dan Program Prioritas Pembangunan	Indikator Kinerja Program (outcome)	Kondisi Kinerja pada akhir periode RPJMD	Tahun 2023				Tingkat Capaian s/d triwulan IV	PD Penanggung Jawab
				target RKPD Perubahan	Realisasi	capaian s/d triwulan IV terhadap target RKPD	Status Capaian		
1	2	3	5	7	8	9	10	11	12
	DAN PELAYANAN PUBLIK	pelayanan publik yang baik (Dengan Satuan: %)							
7.01.03	PROGRAM PEMBERDAYAAN MASYARAKAT DESA DAN KELURAHAN	Persentase Lembaga Pemberdayaan Masyarakat yang Aktif (Dengan Satuan:Persen)	100	100	100	100	▲	100	KEC. GAJAH
7.01.04	PROGRAM KOORDINASI KETENTRAMAN DAN KETERTIBAN UMUM	Cakupan Keamanan Wilayah (Dengan Satuan:Persen)	100	100	100	100	▲	100	KEC. GAJAH
7.01.05	PROGRAM PENYELENGGARAAN URUSAN PEMERINTAHAN UMUM	Persentase Penyelenggaraan Urusan Pemerintahan yang dilaksanakan (Dengan Satuan:Persen)	100	100	100	100	▲	100	KEC. GAJAH
7.01.06	PROGRAM PEMBINAAN DAN PENGAWASAN PEMERINTAHAN DESA	Persentase Desa yang Tertib Dalam Pengelolaan Administrasi, Keuangan dan Aset Pemerintahan Desa (Dengan Satuan: %)	100	100	100	100	▲	100	KEC. GAJAH
	KECAMATAN KARANGANYAR								
7.01.01	PROGRAM PENUNJANG URUSAN PEMERINTAHAN DAERAH	Persentase Rekomendasi hasil monitoring dan evaluasi kec Karanganyar yang ditindaklanjuti (Dengan Satuan:Persen)	100	100	86,17	86,17	■	86,17	KEC. KARANG ANYAR

Kode	Bidang Urusan Pemerintahan dan Program Prioritas Pembangunan	Indikator Kinerja Program (outcome)	Kondisi Kinerja pada akhir periode RPJMD	Tahun 2023				Tingkat Capaian s/d triwulan IV	PD Penanggung Jawab
				target RKPD Perubahan	Realisasi	capaian s/d triwulan IV terhadap target RKPD	Status Capaian		
1	2	3	5	7	8	9	10	11	12
		Persentase Pelayanan sesuai standar pelayanan (Dengan Satuan:persen)	100	100	100	100	▲	100	KEC. KARANG ANYAR
7.01.02	PROGRAM PENYELENGGARAAN PEMERINTAHAN DAN PELAYANAN PUBLIK	Persentase penyelenggaraan pemerintahan dan pelayanan publik yang baik (Dengan Satuan:Persen)	100	100	100	100	▲	100	KEC. KARANG ANYAR
7.01.03	PROGRAM PEMBERDAYAAN MASYARAKAT DESA DAN KELURAHAN	Persentase Lembaga Pembedayaan Masyarakat yang aktif (Dengan Satuan:Persen)	100	100	100	100	▲	100	KEC. KARANG ANYAR
7.01.04	PROGRAM KOORDINASI KETENTRAMAN DAN KETERTIBAN UMUM	Cakupan Keamanan Wilayah (Dengan Satuan:persen)	100	100	100	100	▲	100	KEC. KARANG ANYAR
7.01.05	PROGRAM PENYELENGGARAAN URUSAN PEMERINTAHAN UMUM	Persentase Penyelenggaraan Urusan Pemerintahan yang dilaksanakan. (Dengan Satuan:persen)	100	100	100	100	▲	100	KEC. KARANG ANYAR
7.01.06	PROGRAM PEMBINAAN DAN PENGAWASAN PEMERINTAHAN DESA	Persentase Desa yang Tertib Dalam Pengelolaan Administrasi, Keuangan dan Asset Pemerintahan	100	100	100	100	▲	100	KEC. KARANG ANYAR

Kode	Bidang Urusan Pemerintahan dan Program Prioritas Pembangunan	Indikator Kinerja Program (outcome)	Kondisi Kinerja pada akhir periode RPJMD	Tahun 2023				Tingkat Capaian s/d triwulan IV	PD Penanggung Jawab
				target RKPD Perubahan	Realisasi	capaian s/d triwulan IV terhadap target RKPD	Status Capaian		
1	2	3	5	7	8	9	10	11	12
		Desa (Dengan Satuan:persen)							
	KECAMATAN MIJEN								
7.01.01	PROGRAM PENUNJANG URUSAN PEMERINTAHAN DAERAH	Persentase Rekomendasi Hasil Monitoring dan Evaluasi Kecamatan Mijen yang Ditindaklanjuti (Dengan Satuan:Persen)	100	100	100	100	▲	100	KEC. MIJEN
		Persentase Pelayanan Sesuai Standar Pelayanan (Dengan Satuan:Persen)	100	100	100	100	▲	100	KEC. MIJEN
7.01.02	PROGRAM PENYELENGGARAAN PEMERINTAHAN DAN PELAYANAN PUBLIK	Persentase penyelenggaran pemerintahan dan pelayanan publik yang baik (Dengan Satuan:Persen)	100	100	100	100	▲	100	KEC. MIJEN
7.01.03	PROGRAM PEMBERDAYAAN MASYARAKAT DESA DAN KELURAHAN	Persentase Lembaga Pemberdayaan Masyarakat yang aktif (Dengan Satuan:Persen)	100	100	100	100	▲	100	KEC. MIJEN
7.01.04	PROGRAM KOORDINASI KETENTRAMAN DAN KETERTIBAN UMUM	Cakupan keamanan wilayah (Dengan Satuan:Persen)	100	100	100	100	▲	100	KEC. MIJEN
7.01.05	PROGRAM PENYELENGGARAAN	Persentase Penyelenggaraan	100	100	100	100	▲	100	KEC. MIJEN

Kode	Bidang Urusan Pemerintahan dan Program Prioritas Pembangunan	Indikator Kinerja Program (outcome)	Kondisi Kinerja pada akhir periode RPJMD	Tahun 2023				Tingkat Capaian s/d triwulan IV	PD Penanggung Jawab
				target RKPD Perubahan	Realisasi	capaian s/d triwulan IV terhadap target RKPD	Status Capaian		
1	2	3	5	7	8	9	10	11	12
	URUSAN PEMERINTAHAN UMUM	Urusan Pemerintahan yang dilaksanakan (Dengan Satuan:Persen)							
7.01.06	PROGRAM PEMBINAAN DAN PENGAWASAN PEMERINTAHAN DESA	Persentase desa yang tertib dalam pengelolaan administrasi, keuangan, dan aset pemerintahan desa (Dengan Satuan:Persen)	100	100	100	100	▲	100	KEC. MIJEN
	KECAMATAN DEMAK								
7.01.01	PROGRAM PENUNJANG URUSAN PEMERINTAHAN DAERAH	Persentase Pelayanan sesuai standar pelayanan (Dengan Satuan:persen)	100	100	100	100	▲	100	KEC. DEMAK
		Persentase Rekomendasi hasil monitoring dan evaluasi perangkat daerah yang ditindaklanjuti (Dengan Satuan:persen)	100	100	100	100	▲	100	KEC. DEMAK
7.01.02	PROGRAM PENYELENGGARAAN PEMERINTAHAN DAN PELAYANAN PUBLIK	Persentase penyelenggaraan pemerintahan dan pelayanan publik yang baik (Dengan Satuan:persen)	100	100	100	100	▲	100	KEC. DEMAK
7.01.03	PROGRAM PEMBERDAYAAN	Persentase Lembaga Pemberdayaan	100	100	100	100	▲	100	KEC. DEMAK

Kode	Bidang Urusan Pemerintahan dan Program Prioritas Pembangunan	Indikator Kinerja Program (outcome)	Kondisi Kinerja pada akhir periode RPJMD	Tahun 2023				Tingkat Capaian s/d triwulan IV	PD Penanggung Jawab
				target RKPD Perubahan	Realisasi	capaian s/d triwulan IV terhadap target RKPD	Status Capaian		
1	2	3	5	7	8	9	10	11	12
	MASYARAKAT DESA DAN KELURAHAN	Masyarakat yang Aktif (Dengan Satuan:persen)							
7.01.04	PROGRAM KOORDINASI KETENTRAMAN DAN KETERTIBAN UMUM	Cakupan keamanan wilayah (Dengan Satuan:persen)	100	100	100	100	▲	100	KEC. DEMAK
7.01.05	PROGRAM PENYELENGGARAAN URUSAN PEMERINTAHAN UMUM	Persentase Penyelenggaraan urusan pemerintahan yang dilaksanakan (Dengan Satuan:persen)	100	100	100	100	▲	100	KEC. DEMAK
7.01.06	PROGRAM PEMBINAAN DAN PENGAWASAN PEMERINTAHAN DESA	Persentase Desa yang tertib dalam pengelolaan administrasi, Keuangan dan aset pemerintahan Desa (Dengan Satuan:persen)	100	100	100	100	▲	100	KEC. DEMAK
	KECAMATAN BONANG								
7.01.01	PROGRAM PENUNJANG URUSAN PEMERINTAHAN DAERAH	Persentase rekomendasi hasil monitoring dan evaluasi kecamatan Bonang yang ditindaklanjuti (Dengan Satuan:Persen)	100	100	100	100	▲	100	KEC. BONANG
		Persentase Pelayanan sesuai Standar Pelayanan (Dengan Satuan:Persen)	100	100	100	100	▲	100	KEC. BONANG

Kode	Bidang Urusan Pemerintahan dan Program Prioritas Pembangunan	Indikator Kinerja Program (outcome)	Kondisi Kinerja pada akhir periode RPJMD	Tahun 2023				Tingkat Capaian s/d triwulan IV	PD Penanggung Jawab
				target RKPD Perubahan	Realisasi	capaian s/d triwulan IV terhadap target RKPD	Status Capaian		
1	2	3	5	7	8	9	10	11	12
7.01.02	PROGRAM PENYELENGGARAAN PEMERINTAHAN DAN PELAYANAN PUBLIK	Persentase penyelenggaraan pemerintahan dan pelayannan publik yang baik (Dengan Satuan:Persen)	100	100	100	100	▲	100	KEC. BONANG
7.01.03	PROGRAM PEMBERDAYAAN MASYARAKAT DESA DAN KELURAHAN	Persentase Lembaga Pemberdayaan Masyarakat yang aktif (Dengan Satuan:Persen)	100	100	100	100	▲	100	KEC. BONANG
7.01.04	PROGRAM KOORDINASI KETENTRAMAN DAN KETERTIBAN UMUM	Cakupan Kemananan Wilayah (Dengan Satuan:Persen)	100	100	100	100	▲	100	KEC. BONANG
7.01.05	PROGRAM PENYELENGGARAAN URUSAN PEMERINTAHAN UMUM	Persentase penyelenggaraan urusan pemerintahan yang dilaksanakan (Dengan Satuan:Persen)	100	100	100	100	▲	100	KEC. BONANG
7.01.06	PROGRAM PEMBINAAN DAN PENGAWASAN PEMERINTAHAN DESA	Persentase Desa yang Tertib Dalam Pengelolaan Administrasi, Keuangan dan aset Pemerintahan Desa (Dengan Satuan:Persen)	100	100	100	100	▲	100	KEC. BONANG
	KECAMATAN WEDUNG								

Kode	Bidang Urusan Pemerintahan dan Program Prioritas Pembangunan	Indikator Kinerja Program (outcome)	Kondisi Kinerja pada akhir periode RPJMD	Tahun 2023				Tingkat Capaian s/d triwulan IV	PD Penanggung Jawab
				target RKPD Perubahan	Realisasi	capaian s/d triwulan IV terhadap target RKPD	Status Capaian		
1	2	3	5	7	8	9	10	11	12
7.01.01	PROGRAM PENUNJANG URUSAN PEMERINTAHAN DAERAH	Persentase Rekomendasi Hasil Monitoring dan Evaluasi Perangkat Daerah yang ditindaklanjuti (Dengan Satuan:Persen)	100	100	100	100	▲	100	KEC. WEDUNG
		Persentase Pelayanan Sesuai Standar Pelayanan (Dengan Satuan:persen)	100	100	100	100	▲	100	KEC. WEDUNG
7.01.02	PROGRAM PENYELENGGARAAN PEMERINTAHAN DAN PELAYANAN PUBLIK	Persentase penyelenggaraan pemerintahan dan pelayanan publik yang baik (Dengan Satuan:Persen)	100	100	100	100	▲	100	KEC. WEDUNG
7.01.03	PROGRAM PEMBERDAYAAN MASYARAKAT DESA DAN KELURAHAN	Persentase Lembaga Pembedayaan Masyarakat yang aktif (Dengan Satuan:Persen)	100	100	100	100	▲	100	KEC. WEDUNG
7.01.04	PROGRAM KOORDINASI KETENTRAMAN DAN KETERTIBAN UMUM	Cakupan Keamanan Wilayah (Dengan Satuan:Persen)	100	100	100	100	▲	100	KEC. WEDUNG
7.01.05	PROGRAM PENYELENGGARAAN URUSAN	Persentase Penyelenggaraan Urusan Pemerintahan	100	100	100	100	▲	100	KEC. WEDUNG

Kode	Bidang Urusan Pemerintahan dan Program Prioritas Pembangunan	Indikator Kinerja Program (outcome)	Kondisi Kinerja pada akhir periode RPJMD	Tahun 2023				Tingkat Capaian s/d triwulan IV	PD Penanggung Jawab
				target RKPD Perubahan	Realisasi	capaian s/d triwulan IV terhadap target RKPD	Status Capaian		
1	2	3	5	7	8	9	10	11	12
	PEMERINTAHAN UMUM	yang dilaksanakan (Dengan Satuan:Persen)							
7.01.06	PROGRAM PEMBINAAN DAN PENGAWASAN PEMERINTAHAN DESA	Persentase Desa yang Tertib Dalam Pengelolaan Administrasi, Keuangan dan Aset Pemerintahan Desa (Dengan Satuan:Persen)	100	100	100	100	▲	100	KEC. WEDUNG
	KECAMATAN KEBONAGUNG								
7.01.01	PROGRAM PENUNJANG URUSAN PEMERINTAHAN DAERAH KABUPATEN/KOTA	persentase pelayanan sesuai standar pelayanan (Dengan Satuan:%)	100	100	100	100	▲	100	KEC. KEBONAGUNG
		Persentase rekomendasi hasil monitoring dan evaluasi perangkat daerah yang ditindaklanjuti (Dengan Satuan:%)	100	100	100	100	▲	100	KEC. KEBONAGUNG
7.01.02	PROGRAM PENYELENGGARAAN PEMERINTAHAN DAN PELAYANAN PUBLIK	Persentase penyelenggaraan pemerintahan dan pelayanan publik yang baik (Dengan Satuan:%)	100	100	100	100	▲	100	KEC. KEBONAGUNG
7.01.03	PROGRAM PEMBERDAYAAN	Persentase Lembaga Pemberdayaan	100	100	100	100	▲	100	KEC. KEBONAGUNG

Kode	Bidang Urusan Pemerintahan dan Program Prioritas Pembangunan	Indikator Kinerja Program (outcome)	Kondisi Kinerja pada akhir periode RPJMD	Tahun 2023				Tingkat Capaian s/d triwulan IV	PD Penanggung Jawab
				target RKPD Perubahan	Realisasi	capaian s/d triwulan IV terhadap target RKPD	Status Capaian		
1	2	3	5	7	8	9	10	11	12
	MASYARAKAT DESA DAN KELURAHAN	Masyarakat yang aktif (Dengan Satuan:%)							
7.01.04	PROGRAM KOORDINASI KETENTRAMAN DAN KETERTIBAN UMUM	Cakupan keamanan wilayah (Dengan Satuan:%)	100	100	100	100	▲	100	KEC. KEBONAGUNG
7.01.05	PROGRAM PENYELENGGARAAN URUSAN PEMERINTAHAN UMUM	Persentase penyelengaraan urusan pemerintahan yang dilaksanakan (Dengan Satuan:%)	100	100	100	100	▲	100	KEC. KEBONAGUNG
7.01.06	PROGRAM PEMBINAAN DAN PENGAWASAN PEMERINTAHAN DESA	Persentase desa yang tertib dalam pengelolaan administrasi keuangan dan aset pemerintahan desa (Dengan Satuan:%)	100	100	100	100	▲	100	KEC. KEBONAGUNG
8	**UNSUR PEMERINTAHAN UMUM**								
	BADAN KESATUAN BANGSA DAN POLITIK								
8.01.01	PROGRAM PENUNJANG URUSAN PEMERINTAHAN DAERAH	Persentase Pelayanan sesuai standar pelayanan (Dengan Satuan:Persen)	100	100	100	100	▲	100	BADAN KESBANGPOL
		Persentase rekomendasi hasil monitoring dan evaluasi Badan Kesbangpol yang ditindaklanjuti (Dengan Satuan:Persen)	100	100	100	100	▲	100	BADAN KESBANGPOL

Kode	Bidang Urusan Pemerintahan dan Program Prioritas Pembangunan	Indikator Kinerja Program (outcome)	Kondisi Kinerja pada akhir periode RPJMD	Tahun 2023				Tingkat Capaian s/d triwulan IV	PD Penanggung Jawab
				target RKPD Perubahan	Realisasi	capaian s/d triwulan IV terhadap target RKPD	Status Capaian		
1	2	3	5	7	8	9	10	11	12
8.01.02	PROGRAM PENGUATAN IDEOLOGI PANCASILA DAN KARAKTER KEBANGSAAN	Persentase masyarakat yang mengikuti peningkatan wawasan kebangsaan yang paham terhadap ideologi Pancasila, Bela Negara dan wawasan kebangsaan (Dengan Satuan:Persen)	86	77	77	100	▲	89,53	BADAN KESBANGPOL
8.01.03	PROGRAM PENINGKATAN PERAN PARTAI POLITIK DAN LEMBAGA PENDIDIKAN MELALUI PENDIDIKAN POLITIK DAN PENGEMBANGAN ETIKA SERTA BUDAYA POLITIK	Persentase masyarakat yang mengikuti pelatihan yang paham terhadap aspek-aspek Indeks Demokarsi Indonesia (IDI) (Dengan Satuan:Persen)	82	76	76,5	100,66	▲	93,29	BADAN KESBANG POL
8.01.04	PROGRAM PEMBERDAYAAN DAN PENGAWASAN ORGANISASI KEMASYARAKATAN	Persentase Organisasi Masyarakat yang terdaftar dan aktif (Dengan Satuan:Persen)	74	70	70	100	▲	94,59	BADAN KESBANG POL
8.01.05	PROGRAM PEMBINAAN DAN PENGEMBANGAN KETAHANAN	Persentase Masyarakat yang mengikuti pendidikan ketahanan yang paham terhadap	90	80	80	100	▲	88,89	BADAN KESBANG POL

Kode	Bidang Urusan Pemerintahan dan Program Prioritas Pembangunan	Indikator Kinerja Program (outcome)	Kondisi Kinerja pada akhir periode RPJMD	Tahun 2023				Tingkat Capaian s/d triwulan IV	PD Penanggung Jawab
				target RKPD Perubahan	Realisasi	capaian s/d triwulan IV terhadap target RKPD	Status Capaian		
1	2	3	5	7	8	9	10	11	12
	EKONOMI, SOSIAL, DAN BUDAYA	Ketahanan Bangsa dan kerukunan umat beragama (Dengan Satuan:Persen)							
8.01.06	PROGRAM PENINGKATAN KEWASPADAAN NASIONAL DAN PENINGKATAN KUALITAS DAN FASILITASI PENANGANAN KONFLIK SOSIAL	Persentase penanganan kejadian terkait konflik sosial (Dengan Satuan:Persen)	100	100	100	100	▲	100	BADAN KESBANG POL

Kode	Bidang Urusan Pemerintahan dan Program Prioritas Pembangunan	Indikator Kinerja Program (outcome)	Kondisi Kinerja pada akhir periode RPJMD	Tahun 2023				Tingkat Capaian s/d triwulan IV	PD Penanggung Jawab
				target RKPD Perubahan	Realisasi	capaian s/d triwulan IV terhadap target RKPD	Status Capaian		
1	2	3	5	7	8	9	10	11	12
1	**URUSAN PEMERINTAHAN WAJIB YANG BERKAITAN DENGAN PELAYANAN DASAR**								
1.01	**URUSAN PEMERINTAHAN BIDANG PENDIDIKAN**								
	DINAS PENDIDIKAN DAN KEBUDAYAAN								
1.01.01	PROGRAM PENUNJANG URUSAN PEMERINTAHAN DAERAH	Persentase rekomendasi hasil monitoring dan evaluasi Dindikbud yang ditindaklanjuti (Dengan Satuan:%)	100	100	100	100	▲	100	DINDIKBUD

Kode	Bidang Urusan Pemerintahan dan Program Prioritas Pembangunan	Indikator Kinerja Program (outcome)	Kondisi Kinerja pada akhir periode RPJMD	Tahun 2023				Tingkat Capaian s/d triwulan IV	PD Penanggung Jawab
				target RKPD Perubahan	Realisasi	capaian s/d triwulan IV terhadap target RKPD	Status Capaian		
1	2	3	5	7	8	9	10	11	12
		Persentase pelayanan sesuai standar pelayanan (Dengan Satuan:%)	100	100	100	100	▲	100	DINDIKBUD
1.01.02	PROGRAM PENGELOLAAN PENDIDIKAN	Tingkat partisipasi warga negara usia 7-12 tahun yang berpartisipasi dalam Pendidikan Dasar (Dengan Satuan:%)	100	100	99,21	99,21	■	99,21	DINDIKBUD
		Tingkat partisipasi warga negara usia 5-6 tahun yang berpartisipasi dalam PAUD (Dengan Satuan:%)	100	100	79,04	79,04	■	79,04	DINDIKBUD
		Tingkat partisipasi warga negara usia 13-15 tahun yang berpartisipasi dalam Pendidikan Menengah Pertama (Dengan Satuan:%)	100	100	98,29	98,29	■	98,29	DINDIKBUD
		Tingkat partisipasi warga negara usia 7-18 tahun yang belum menyelesaikan pendidikan dasar dan menengah yang	100	100	52,43	52,43	▼	52,43	DINDIKBUD

Kode	Bidang Urusan Pemerintahan dan Program Prioritas Pembangunan	Indikator Kinerja Program (outcome)	Kondisi Kinerja pada akhir periode RPJMD	Tahun 2023				Tingkat Capaian s/d triwulan IV	PD Penanggung Jawab
				target RKPD Perubahan	Realisasi	capaian s/d triwulan IV terhadap target RKPD	Status Capaian		
1	2	3	5	7	8	9	10	11	12
		berpartisipasi dalam pendidikan kesetaraan (Dengan Satuan:%)							
1.01.03	PROGRAM PENGEMBANGAN KURIKULUM	Persentase sekolah yang menerapkan muatan lokal daerah (Dengan Satuan: %)	100	100	100	100	▲	100	DINDIKBUD
1.01.04	PROGRAM PENDIDIK DAN TENAGA KEPENDIDIKAN	Persentase tenaga pendidik yang tersertifikasi (Dengan Satuan: %)	51,62	50,12	54,5	109	▲	105,58	DINDIKBUD
1.02	**URUSAN PEMERINTAHAN BIDANG KESEHATAN**								
	DINAS KESEHATAN								
1.02.01	PROGRAM PENUNJANG URUSAN PEMERINTAHAN DAERAH	Persentase rekomendasi hasil monitoring dan evaluasi Dinas Kesehatan yang ditindaklanjuti (Dengan Satuan:%)	100	100	100	100	▲	100	DINKES
		Persentase pelayanan sesuai standar pelayanan (Dengan Satuan:%)	100	100	100	100	▲	100	DINKES
1.02.02	PROGRAM PEMENUHAN UPAYA KESEHATAN PERORANGAN DAN UPAYA KESEHATAN MASYARAKAT	Rata-rata persentase capaian SPM Bidang Kesehatan (Dengan Satuan:%)	100	100	100	100	▲	100	DINKES

Kode	Bidang Urusan Pemerintahan dan Program Prioritas Pembangunan	Indikator Kinerja Program (outcome)	Kondisi Kinerja pada akhir periode RPJMD	Tahun 2023				Tingkat Capaian s/d triwulan IV	PD Penanggung Jawab
				target RKPD Perubahan	Realisasi	capaian s/d triwulan IV terhadap target RKPD	Status Capaian		
1	2	3	5	7	8	9	10	11	12
1.02.03	PROGRAM PENINGKATAN KAPASITAS SUMBER DAYA MANUSIA KESEHATAN	Persentase tenaga kesehatan berkompetensi di fasilitas pelayanan kesehatan (Dengan Satuan:%)	100	100	100	100	▲	100	DINKES
1.02.04	PROGRAM SEDIAAN FARMASI, ALAT KESEHATAN DAN MAKANAN MINUMAN	Persentase sarana pelayanan kefarmasian dan alat kesehatan serta sarana produksi makanan dan minuman sesuai ketentuan (Dengan Satuan:%)	100	100	100	100	▲	100	DINKES
1.02.05	PROGRAM PEMBERDAYAAN MASYARAKAT BIDANG KESEHATAN	Persentase rumah tangga PHBS (berperilaku hidup bersih dan sehat) (Dengan Satuan:%)	81	90	92,78	103,09	▲	114,54	DINKES
1.03	**URUSAN PEMERINTAHAN BIDANG PEKERJAAN UMUM DAN PENATAAN RUANG**								
	DINAS PEKERJAAN UMUM DAN PENATAAN RUANG								
1.03.01	PROGRAM PENUNJANG URUSAN PEMERINTAHAN DAERAH KABUPATEN/KOTA	Persentase pelayanan sesuai standar pelayanan (Dengan Satuan:%)	100	100	100	100	▲	100	DINPUTARU
		Persentase rekomendasi hasil monitoring dan evaluasi Perangkat	100	100	100	100	▲	100	DINPUTARU

Kode	Bidang Urusan Pemerintahan dan Program Prioritas Pembangunan	Indikator Kinerja Program (outcome)	Kondisi Kinerja pada akhir periode RPJMD	Tahun 2023				Tingkat Capaian s/d triwulan IV	PD Penanggung Jawab
				target RKPD Perubahan	Realisasi	capaian s/d triwulan IV terhadap target RKPD	Status Capaian		
1	2	3	5	7	8	9	10	11	12
		Daerah yang ditindaklanjuti (Dengan Satuan:%)							
1.03.02	PROGRAM PENGELOLAAN SUMBER DAYA AIR (SDA)	Persentase jaringan irigasi dalam kondisi baik (Dengan Satuan:%)	94,11	75,99	78,38	103,15	▲	83,29	DINPUTARU
1.03.03	PROGRAM PENGELOLAAN DAN PENGEMBANGAN SISTEM PENYEDIAAN AIR MINUM	Persentase rumah tangga berakses air minum (Dengan Satuan:%)	87,59	100	87,64	87,64	■	100,06	DINPUTARU
1.03.05	PROGRAM PENGELOLAAN DAN PENGEMBANGAN SISTEM AIR LIMBAH	Persentase rumah tangga bersanitasi (Dengan Satuan:%)	100	100	100	100	▲	100	DINPUTARU
1.03.06	PROGRAM PENGELOLAAN DAN PENGEMBANGAN SISTEM DRAINASE	Tidak terjadi genangan lebih dari 2 kali setahun (Dengan Satuan:Nilai)	Tidak Terjadi	Tidak Terjadi	100	100	▲	100	DINPUTARU
1.03.08	PROGRAM PENATAAN BANGUNAN GEDUNG	Rasio bangunan berizin (Dengan Satuan:Angka)	0,009696591	0,0219	0,0219	100	▲	225,85	DINPUTARU
1.03.10	PROGRAM PENYELENGGARAAN JALAN	Proporsi panjang jaringan jalan kabupaten dalam	86,24	88,06	89,365	101,48	▲	103,62	DINPUTARU

Kode	Bidang Urusan Pemerintahan dan Program Prioritas Pembangunan	Indikator Kinerja Program (outcome)	Kondisi Kinerja pada akhir periode RPJMD	Tahun 2023				Tingkat Capaian s/d triwulan IV	PD Penanggung Jawab
				target RKPD Perubahan	Realisasi	capaian s/d triwulan IV terhadap target RKPD	Status Capaian		
1	2	3	5	7	8	9	10	11	12
		kondisi mantap (Dengan Satuan:%)							
1.03.11	PROGRAM PENGEMBANGAN JASA KONSTRUKSI	Rasio tenaga kerja konstruksi yang terlatih di wilayah kabupaten yang dibuktikan dengan sertifikat pelatihan (Dengan Satuan:%)	58	50,27	52,27	103,98	▲	90,12	DINPUTARU
1.03.12	PROGRAM PENYELENGGARAAN PENATAAN RUANG	Luas alih fungsi lahan (Dengan Satuan:Angka)	0,0595767	0,0595767	0,0595767	100	▲	100	DINPUTARU
1.04	**URUSAN PEMERINTAHAN BIDANG PERUMAHAN DAN KAWASAN PERMUKIMAN**								
	DINAS PERUMAHAN DAN KAWASAN PERMUKIMAN								
1.04.01	PROGRAM PENUNJANG URUSAN PEMERINTAHAN DAERAH	Persentase pelayanan sesuai standar pelayanan (Dengan Satuan:%)	100	100	100	100	▲	100	DINPERKIM
		Persentase rekomendasi hasil monitoring dan evaluasi Perangkat Daerah yang ditindaklanjuti (Dengan Satuan:%)	100	100	100	100	▲	100	DINPERKIM
1.04.02	PROGRAM PENGEMBANGAN PERUMAHAN	Persentase pemenuhan kebutuhan rumah layak huni bagi rumah tangga korban	100	100	100	100	▲	100	DINPERKIM

Kode	Bidang Urusan Pemerintahan dan Program Prioritas Pembangunan	Indikator Kinerja Program (outcome)	Kondisi Kinerja pada akhir periode RPJMD	Tahun 2023				Tingkat Capaian s/d triwulan IV	PD Penanggung Jawab
				target RKPD Perubahan	Realisasi	capaian s/d triwulan IV terhadap target RKPD	Status Capaian		
1	2	3	5	7	8	9	10	11	12
		bencana/ relokasi program (Dengan Satuan:%)							
1.04.03	PROGRAM KAWASAN PERMUKIMAN	Persentase kawasan permukiman kumuh dibawah 10 ha yang ditangani (Dengan Satuan:%)	100	62,22	49	78,35	■	48,75	DINPERKIM
1.04.04	PROGRAM PERUMAHAN DAN KAWASAN PERMUKIMAN KUMUH	Persentase kawasan permukiman di luar kawasan kumuh di bawah 10 ha yang ditangani (Dengan Satuan:%)	39	31	31	100	▲	79,49	DINPERKIM
1.04.05	PROGRAM PENINGKATAN PRASARANA, SARANA DAN UTILITAS UMUM (PSU)	Persentase Rumah yang mendapatkan pelayanan PSU Layak (Dengan Satuan:%)	100	100	100	100	▲	100	DINPERKIM
1.05	**URUSAN PEMERINTAHAN BIDANG KETENTERAMAN DAN KETERTIBAN UMUM SERTA PERLINDUNGAN MASYARAKAT**								
	SATUAN POLISI PAMONG PRAJA								
1.05.01	PROGRAM PENUNJANG URUSAN PEMERINTAHAN DAERAH KABUPATEN/KOTA	Persentase rekomendasi hasil monitoring dan evaluasi Perangkat Daerah yang ditindaklanjuti (Dengan Satuan:%)	100	100	100	100	▲	100	SATPOL PP

Kode	Bidang Urusan Pemerintahan dan Program Prioritas Pembangunan	Indikator Kinerja Program (outcome)	Kondisi Kinerja pada akhir periode RPJMD	Tahun 2023				Tingkat Capaian s/d triwulan IV	PD Penanggung Jawab
				target RKPD Perubahan	Realisasi	capaian s/d triwulan IV terhadap target RKPD	Status Capaian		
1	2	3	5	7	8	9	10	11	12
		Persentase pelayanan sesuai standar pelayanan (Dengan Satuan:%)	100	100	100	100	▲	100	SATPOL PP
1.05.02	PROGRAM PENINGKATAN KETENTERAMAN DAN KETERTIBAN UMUM	Rasio jumlah Polisi Pamong Praja (Dengan Satuan:%)	0,7	0,65	1,05	161,54	▲	150	SATPOL PP
		Rasio Linmas (Dengan Satuan:%)	100	100	100	100	▲	100	SATPOL PP
1.05.04	PROGRAM PENCEGAHAN, PENANGGULANGAN, PENYELAMATAN KEBAKARAN DAN PENYELAMATAN NON KEBAKARAN	Rata - Rata tingkat waktu tanggap (response time rate) penanganan kebakaran (Dengan Satuan:menit)	15	15	15	100	▲	100	SATPOL PP
	BADAN PENANGGULANGAN BENCANA DAERAH								
1.05.01	PROGRAM PENUNJANG URUSAN PEMERINTAHAN DAERAH	Persentase pelayanan sesuai standar pelayanan (Dengan Satuan:%)	100	100	100	100	▲	100	BPBD
		Persentase rekomendasi hasil monitoring dan evaluasi Perangkat Daerah yang	100	100	100	100	▲	100	BPBD

Kode	Bidang Urusan Pemerintahan dan Program Prioritas Pembangunan	Indikator Kinerja Program (outcome)	Kondisi Kinerja pada akhir periode RPJMD	Tahun 2023				Tingkat Capaian s/d triwulan IV	PD Penanggung Jawab
				target RKPD Perubahan	Realisasi	capaian s/d triwulan IV terhadap target RKPD	Status Capaian		
1	2	3	5	7	8	9	10	11	12
		ditindaklanjuti (Dengan Satuan:%)							
1.05.03	PROGRAM PENANGGULANGAN BENCANA	Persentase Masyarakat di daerah rawan bencana yang mendapatkan layanan pencegahan, penanggulangan dan penanganan bencana (Dengan Satuan:%)	100	100	100	100	▲	100	BPBD
1.06	**URUSAN PEMERINTAHAN BIDANG SOSIAL**								
	DINAS SOSIAL, PEMBERDAYAAN PEREMPUAN DAN PERLINDUNGAN ANAK								
1.06.01	PROGRAM PENUNJANG URUSAN PEMERINTAHAN DAERAH	Persentase Pelayanan Sesuai Standar Pelayanan (Dengan Satuan:%)	100	100	100	100	▲	100	DINSOS P2PA
		Persentase rekomendasi hasil monitoring dan evaluasi Perangkat Daerah yang ditindaklanjuti (Dengan Satuan:%)	80,12	80,36	78,35	97,5	■	97,79	DINSOS P2PA
1.06.02	PROGRAM PEMBERDAYAAN SOSIAL	Persentase PSKS yang menyediakan sarana prasarana pelayanan kesejahteraan sosial (Dengan Satuan:%)	69,48	45	79,41	176,47	▲	114,29	DINSOS P2PA

Kode	Bidang Urusan Pemerintahan dan Program Prioritas Pembangunan	Indikator Kinerja Program (outcome)	Kondisi Kinerja pada akhir periode RPJMD	Tahun 2023				Tingkat Capaian s/d triwulan IV	PD Penanggung Jawab
				target RKPD Perubahan	Realisasi	capaian s/d triwulan IV terhadap target RKPD	Status Capaian		
1	2	3	5	7	8	9	10	11	12
1.06.04	PROGRAM REHABILITASI SOSIAL	Persentase penyandang disabilitas terlantar, anak terlantar, lanjut usia terlantar dan gelandangan pengemis yang terpenuhi kebutuhan dasarnya di luar panti (Dengan Satuan:%)	100	100	100	100	▲	100	DINSOS P2PA
1.06.05	PROGRAM PERLINDUNGAN DAN JAMINAN SOSIAL	Persentase Fakir Miskin Yang Mendapatkan Perlindungan Sosial (Dengan Satuan:%)	74,96	59,97	82,02	136,77	▲	109,42	DINSOS P2PA
1.06.06	PROGRAM PENANGANAN BENCANA	Persentase Korban Bencana Alam dan Sosial yang Menerima Perlindungan Sosial pada saat dan setelah tanggap darurat bencana daerah kabupaten kota (Dengan Satuan:%)	100	100	100	100	▲	100	DINSOS P2PA
1.06.07	PROGRAM PENGELOLAAN TAMAN MAKAM PAHLAWAN	Persentase TMP yang Terawat (Dengan Satuan:persen)	100	100	100	100	▲	100	DINSOS P2PA
2	**URUSAN PEMERINTAHAN WAJIB YANG TIDAK BERKAITAN DENGAN PELAYANAN DASAR**								
2.07	**URUSAN PEMERINTAHAN BIDANG TENAGA KERJA**								
	DINAS TENAGA KERJA DAN PERINDUSTRIAN								

Kode	Bidang Urusan Pemerintahan dan Program Prioritas Pembangunan	Indikator Kinerja Program (outcome)	Kondisi Kinerja pada akhir periode RPJMD	Tahun 2023				Tingkat Capaian s/d triwulan IV	PD Penanggung Jawab
				target RKPD Perubahan	Realisasi	capaian s/d triwulan IV terhadap target RKPD	Status Capaian		
1	2	3	5	7	8	9	10	11	12
2.07.01	PROGRAM PENUNJANG URUSAN PEMERINTAHAN DAERAH	Persentase rekomendasi hasil monitoring dan evaluasi Perangkat Daerah yang ditindaklanjuti (Dengan Satuan:%)	100	100	100	100	▲	100	DINNAKER IND
		Persentase pelayanan sesuai standar pelayanan (Dengan Satuan:%)	100	100	100	100	▲	100	DINNAKER IND
2.07.02	PROGRAM PERENCANAAN TENAGA KERJA	Persentase kegiatan yang dilaksanakan yang mengacu ke rencana tenaga kerja (Dengan Satuan:%)	70	70	90	128,57	▲	128,57	DINNAKER IND
2.07.03	PROGRAM PELATIHAN KERJA DAN PRODUKTIVITAS TENAGA KERJA	Persentase Tenaga Kerja Bersertifikat Kompetensi (Dengan Satuan:%)	57,32	54,73	55,46	101,33	▲	96,76	DINNAKER IND
2.07.04	PROGRAM PENEMPATAN TENAGA KERJA	Persentase pencari kerja yang terdaftar yang ditempatkan (Dengan Satuan:%)	25,83	21,11	82,63	391,43	▲	319,9	DINNAKERIND
2.07.05	PROGRAM HUBUNGAN INDUSTRIAL	Angka sengketa pengusaha-pekerja per tahun (Dengan Satuan:%)	3,06	3,06	1,05	165,69	▲	165,69	DINNAKER IND
2.08	**URUSAN PEMERINTAHAN BIDANG PEMBERDAYAAN PEREMPUAN DAN PERLINDUNGAN ANAK**								

Kode	Bidang Urusan Pemerintahan dan Program Prioritas Pembangunan	Indikator Kinerja Program (outcome)	Kondisi Kinerja pada akhir periode RPJMD	Tahun 2023				Tingkat Capaian s/d triwulan IV	PD Penanggung Jawab
				target RKPD Perubahan	Realisasi	capaian s/d triwulan IV terhadap target RKPD	Status Capaian		
1	2	3	5	7	8	9	10	11	12
	DINAS SOSIAL, PEMBERDAYAAN PEREMPUAN DAN PERLINDUNGAN ANAK								
2.08.02	PROGRAM PENGARUS UTAMAAN GENDER DAN PEMBERDAYAAN PEREMPUAN	Persentase Kelembagaan PUG yang Aktif (Dengan Satuan:%)	80	50	52,61	105,22	▲	65,76	DINSOS P2PA
2.08.03	PROGRAM PERLINDUNGAN PEREMPUAN	Persentase korban kekerasan perempuan yang terlayani sesuai standar (Dengan Satuan:%)	100	100	100	100	▲	100	DINSOS P2PA
2.08.04	PROGRAM PENINGKATAN KUALITAS KELUARGA	Persentase lembaga penyedia layanan bagi Keluarga yang mendapatkan pembinaan dan penguatan kelembagaan (Dengan Satuan:%)	90	60	78	130	▲	86,67	DINSOS P2PA
2.08.05	PROGRAM PENGELOLAAN SISTEM DATA GENDER DAN ANAK	Persentase Perangkat Daerah yang menggunakan data gender dan anak (Dengan Satuan:%)	90	70	70,73	101,04	▲	78,59	DINSOS P2PA
2.08.06	PROGRAM PEMENUHAN HAK ANAK (PHA)	Persentase Pemenuhan Hak Anak dalam Implementasi KLA (Dengan Satuan:%)	70	70	67,4	96,29	■	96,29	DINSOS P2PA

Kode	Bidang Urusan Pemerintahan dan Program Prioritas Pembangunan	Indikator Kinerja Program (outcome)	Kondisi Kinerja pada akhir periode RPJMD	Tahun 2023				Tingkat Capaian s/d triwulan IV	PD Penanggung Jawab
				target RKPD Perubahan	Realisasi	capaian s/d triwulan IV terhadap target RKPD	Status Capaian		
1	2	3	5	7	8	9	10	11	12
2.08.07	PROGRAM PERLINDUNGAN KHUSUS ANAK	Persentase korban kekerasan terhadap anak yang terlayani sesuai standart (Dengan Satuan:%)	100	100	100	100	▲	100	DINSOS P2PA
2.09	**URUSAN PEMERINTAHAN BIDANG PANGAN**								
	DINAS PERTANIAN DAN PANGAN								
2.09.02	PROGRAM PENGELOLAAN SUMBER DAYA EKONOMI UNTUK KEDAULATAN DAN KEMANDIRIAN PANGAN	Jumlah infrastruktur pergudangan dan sarana pendukung lainnya untuk penyimpanan cadangan pangan (Dengan Satuan:Unit)	763	757	NA	NA	NA	NA	DINPERTAN PANGAN
2.09.03	PROGRAM PENINGKATAN DIVERSIFIKASI DAN KETAHANAN PANGAN MASYARAKAT	Produksi pertanian tanaman pangan (Dengan Satuan:Ton)	819.017	750.639	760.605	101,33	▲	92,87	DINPERTAN PANGAN
2.10	**URUSAN PEMERINTAHAN BIDANG PERTANAHAN**								
	DINAS PEKERJAAN UMUM DAN PENATAAN RUANG								
2.10.10	PROGRAM PENATAGUNAAN TANAH	Persentase tanah Pemkab yang bersertifikat (Dengan Satuan:%)	100	95	14	14,74	▲	14	DINPUTARU
2.11	**URUSAN PEMERINTAHAN BIDANG LINGKUNGAN HIDUP**								
	DINAS LINGKUNGAN HIDUP								

Kode	Bidang Urusan Pemerintahan dan Program Prioritas Pembangunan	Indikator Kinerja Program (outcome)	Kondisi Kinerja pada akhir periode RPJMD	Tahun 2023				Tingkat Capaian s/d triwulan IV	PD Penanggung Jawab
				target RKPD Perubahan	Realisasi	capaian s/d triwulan IV terhadap target RKPD	Status Capaian		
1	2	3	5	7	8	9	10	11	12
2.11.01	PROGRAM PENUNJANG URUSAN PEMERINTAHAN DAERAH	Persentase pelayanan sesuai standar pelayanan (Dengan Satuan:%)	100	100	100	100	▲	100	DINLH
		Persentase rekomendasi hasil monitoring dan evaluasi Perangkat Daerah yang ditindaklanjuti (Dengan Satuan:%)	100	100	100	100	▲	100	DINLH
2.11.02	PROGRAM PERENCANAAN LINGKUNGAN HIDUP	Persentase pemenuhan dokumen perencanaan lingkungan hidup (Dengan Satuan:%)	100	100	100	100	▲	100	DINLH
2.11.03	PROGRAM PENGENDALIAN PENCEMARAN DAN/ATAU KERUSAKAN LINGKUNGAN HIDUP	Persentase usaha yang taat persyaratan pengendalian pencemaran lingkungan (Dengan Satuan:%)	20	20	20	100	▲	100	DINLH
2.11.04	PROGRAM PENGELOLAAN KEANEKARAGAMAN HAYATI (KEHATI)	Persentase luasan tutupan lahan perkotaan (Dengan Satuan:%)	40,05	41,52	24,88	59,92		62,12	DINLH
2.11.05	PROGRAM PENGENDALIAN BAHAN BERBAHAYA DAN BERACUN (B3)	Persentase pengelolaan limbah B3 (Dengan Satuan:%)	92	87	87	100	▲	94,57	DINLH

Kode	Bidang Urusan Pemerintahan dan Program Prioritas Pembangunan	Indikator Kinerja Program (outcome)	Kondisi Kinerja pada akhir periode RPJMD	Tahun 2023				Tingkat Capaian s/d triwulan IV	PD Penanggung Jawab
				target RKPD Perubahan	Realisasi	capaian s/d triwulan IV terhadap target RKPD	Status Capaian		
1	2	3	5	7	8	9	10	11	12
	DAN LIMBAH BAHAN BERBAHAYA DAN BERACUN (LIMBAH B3)								
2.11.06	PROGRAM PEMBINAAN DAN PENGAWASAN TERHADAP IZIN LINGKUNGAN DAN IZIN PERLINDUNGAN DAN PENGELOLAAN LINGKUNGAN HIDUP (PPLH)	Persentase penurunan pelanggaran terhadap izin PPLH (Dengan Satuan:%)	23	30	30	100	▲	130,43	DINLH
2.11.09	PROGRAM PENGHARGAAN LINGKUNGAN HIDUP UNTUK MASYARAKAT	Persentase peningkatan perolehan penghargan lingkungan (Dengan Satuan:%)	88,45	26	26	100	▲	29,4	DINLH
2.11.11	PROGRAM PENGELOLAAN PERSAMPAHAN	Persentase cakupan area pelayanan persampahan (Dengan Satuan:%)	40,35	37,5	24,85	66,27	■	61,59	DINLH
2.12	**URUSAN PEMERINTAHAN BIDANG ADMINISTRASI KEPENDUDUKAN DAN PENCATATAN SIPIL**								
	DINAS KEPENDUDUKAN DAN PENCATATAN SIPIL								
2.12.01	PROGRAM PENUNJANG URUSAN	Persentase pelayanan sesuai standar pelayanan Dindukcapil (Dengan Satuan:%)	100	100	100	100	▲	100	DINDUK CAPIL

Kode	Bidang Urusan Pemerintahan dan Program Prioritas Pembangunan	Indikator Kinerja Program (outcome)	Kondisi Kinerja pada akhir periode RPJMD	Tahun 2023				Tingkat Capaian s/d triwulan IV	PD Penanggung Jawab
				target RKPD Perubahan	Realisasi	capaian s/d triwulan IV terhadap target RKPD	Status Capaian		
1	2	3	5	7	8	9	10	11	12
	PEMERINTAHAN DAERAH								
		Persentase rekomendasi hasil monitoring dan evaluasi Dindukcapil yang ditindaklanjuti (Dengan Satuan:%)	100	100	100	100	▲	100	DINDUK CAPIL
2.12.02	PROGRAM PENDAFTARAN PENDUDUK	Persentase Perekaman KTP elektronik (Dengan Satuan:%)	95,5	98	99,65	101,68	▲	104,35	DINDUK CAPIL
2.12.03	PROGRAM PENCATATAN SIPIL	Persentase kepemilikan dokumen pencatatan sipil (Dengan Satuan:%)	80	87	99,57	114,45	▲	124,46	DINDUK CAPIL
2.12.04	PROGRAM PENGELOLAAN INFORMASI ADMINISTRASI KEPENDUDUKAN	Persentase Perangkat Daerah yang memanfaatkan data kependudukan berdasarkan perjanjian kerja sama (Dengan Satuan:%)	100	100	100	100	▲	100	DINDUK CAPIL
2.13	**URUSAN PEMERINTAHAN BIDANG PEMBERDAYAAN MASYARAKAT DAN DESA**								
	DINAS PEMBERDAYAAN MASYARAKAT DAN DESA, PENGENDALIAN PENDUDUK DAN KELUARGA BERENCANA								
2.13.01	PROGRAM PENUNJANG URUSAN PEMERINTAHAN DAERAH	Persentase rekomendasi hasil monitoring dan evluasi perangkat daerah yang ditindaklanjuti (Dengan Satuan:Persen)	100	100	100	100	▲	100	DINPERMADES P2KB

Kode	Bidang Urusan Pemerintahan dan Program Prioritas Pembangunan	Indikator Kinerja Program (outcome)	Kondisi Kinerja pada akhir periode RPJMD	Tahun 2023				Tingkat Capaian s/d triwulan IV	PD Penanggung Jawab
				target RKPD Perubahan	Realisasi	capaian s/d triwulan IV terhadap target RKPD	Status Capaian		
1	2	3	5	7	8	9	10	11	12
		Persentase pelayanan sesuai standar pelayanan (Dengan Satuan: Persentase)	100	100	100	100	▲	100	DINPERMADES P2KB
2.13.02	PROGRAM PENATAAN DESA	Jumlah Desa yang difasilitasi pembentukan, penghapusan, penggabungan dan perubahan status desa (Dengan Satuan:Desa)	5	NA	NA	NA	NA	NA	DINPERMADES P2KB
2.13.03	PROGRAM PENINGKATAN KERJASAMA DESA	Persentase kerja sama antar desa (Dengan Satuan:persen)	100	100	100	100	▲	100	DINPERMADES P2KB
2.13.04	PROGRAM ADMINISTRASI PEMERINTAHAN DESA	Persentase desa dalam penetapan RPJMdes, RKPdes dan APBDes tepat waktu (Dengan Satuan:persen)	100	100	100	100	▲	100	DINPERMADES P2KB
2.13.05	PROGRAM PEMBERDAYAAN LEMBAGA KEMASYARAKATAN, LEMBAGA ADAT DAN MASYARAKAT HUKUM ADAT	persentase perkembangan BUMDES (Dengan Satuan:persen)	100	100	100	100	▲	100	DINPERMADES P2KB
2.14	**URUSAN PEMERINTAHAN BIDANG PENGENDALIAN PENDUDUK DAN KELUARGA BERENCANA**								
	DINAS PEMBERDAYAAN MASYARAKAT DAN DESA, PENGENDALIAN PENDUDUK DAN KELUARGA BERENCANA								

Kode	Bidang Urusan Pemerintahan dan Program Prioritas Pembangunan	Indikator Kinerja Program (outcome)	Kondisi Kinerja pada akhir periode RPJMD	Tahun 2023				Tingkat Capaian s/d triwulan IV	PD Penanggung Jawab
				target RKPD Perubahan	Realisasi	capaian s/d triwulan IV terhadap target RKPD	Status Capaian		
1	2	3	5	7	8	9	10	11	12
2.14.02	PROGRAM PENGENDALIAN PENDUDUK	Persentase Sekolah siaga kependudukan (Dengan Satuan:Persen)	100	100	100	100	▲	100	DINPERMADES P2KB
2.14.03	PROGRAM PEMBINAAN KELUARGA BERENCANA (KB)	Persentase KB aktif (Dengan Satuan: Persentase)	100	100	92,48	92,48	■	92,48	DINPERMADES P2KB
2.14.04	PROGRAM PEMBERDAYAAN DAN PENINGKATAN KELUARGA SEJAHTERA (KS)	Persentase Desa/ Kelurahan yang memiliki kelompok tribina aktif (Dengan Satuan:Persen)	100	100	100	100	▲	100	DINPERMADES P2KB
2.15	**URUSAN PEMERINTAHAN BIDANG PERHUBUNGAN**								
	DINAS PERHUBUNGAN								
2.15.01	PROGRAM PENUNJANG URUSAN PEMERINTAHAN DAERAH	Persentase rekomendasi hasil monitoring dan evaluasi Perangkat Daerah yang ditindaklanjuti (Dengan Satuan:Persen)	100	100	97,29	97,29	■	97,29	DINHUB
		Persentase pelayanan sesuai standar pelayanan (Dengan Satuan:Persen)	95,9	89,3	99,22	111,11	▲	103,46	DINHUB
2.15.02	PROGRAM PENYELENGGARAAN LALU LINTAS DAN ANGKUTAN JALAN (LLAJ)	Persentase sarana dan prasarana Perhubungan dalam kondisi baik. (Dengan Satuan:Persen)	100	100	99,06	99,06	■	99,06	DINHUB

Kode	Bidang Urusan Pemerintahan dan Program Prioritas Pembangunan	Indikator Kinerja Program (outcome)	Kondisi Kinerja pada akhir periode RPJMD	Tahun 2023				Tingkat Capaian s/d triwulan IV	PD Penanggung Jawab
				target RKPD Perubahan	Realisasi	capaian s/d triwulan IV terhadap target RKPD	Status Capaian		
1	2	3	5	7	8	9	10	11	12
2.16	**URUSAN PEMERINTAHAN BIDANG KOMUNIKASI DAN INFORMATIKA**								
	DINAS KOMUNIKASI DAN INFORMATIKA								
2.16.01	PROGRAM PENUNJANG URUSAN PEMERINTAHAN DAERAH	Persentase Pelayanan sesuai Standar Pelayanan (Dengan Satuan:%)	100	100	100	100	▲	100	DINKOM INFO
		Persentase rekomendasi hasil monitoring dan evaluasi Perangkat Daerah yang ditindaklanjuti (Dengan Satuan:%)	100	100	100	100	▲	100	DINKOM INFO
2.16.02	PROGRAM PENGELOLAAN INFORMASI DAN KOMUNIKASI PUBLIK	Nilai Keterbukaan Informasi Publik (KIP) di Tingkat Jawa Tengah (Dengan Satuan:Nilai)	99,1	98,8	98,56	99,76	■	99,46	DINKOM INFO
2.16.03	PROGRAM PENGELOLAAN APLIKASI INFORMATIKA	Persentase aplikasi e-gov yang terintegrasi dengan portal daerah (Dengan Satuan:%)	73,8	59,52	64,28	108	▲	87,1	DINKOM INFO
2.17	**URUSAN PEMERINTAHAN BIDANG KOPERASI, USAHA KECIL, DAN MENENGAH**								
	DINAS PERDAGANGAN, KOPERASI USAHA KECIL DAN MENENGAH								
2.17.06	PROGRAM PEMBERDAYAAN DAN PERLINDUNGAN KOPERASI	Persentase Koperasi yang berkualitas (Dengan Satuan:%)	62,69	61,19	63,95	104,51	▲	102,01	DINDAG KOP UKM

Kode	Bidang Urusan Pemerintahan dan Program Prioritas Pembangunan	Indikator Kinerja Program (outcome)	Kondisi Kinerja pada akhir periode RPJMD	Tahun 2023				Tingkat Capaian s/d triwulan IV	PD Penanggung Jawab
				target RKPD Perubahan	Realisasi	capaian s/d triwulan IV terhadap target RKPD	Status Capaian		
1	2	3	5	7	8	9	10	11	12
2.17.07	PROGRAM PEMBERDAYAAN USAHA MENENGAH, USAHA KECIL, DAN USAHA MIKRO (UMKM)	Persentase Usaha Kecil Menengah Baru (Dengan Satuan:%)	0,33	0,3	3,4	1133,83	▲	1.030,75	DINDAG KOP UKM
2.17.08	PROGRAM PENGEMBANGAN UMKM	Persentase Usaha Mikro menjadi Usaha Kecil (Dengan Satuan:%)	1,99	2,16	2,67	123,42	▲	133,97	DINDAG KOP UKM
2.18	**URUSAN PEMERINTAHAN BIDANG PENANAMAN MODAL**								
	DINAS PENANAMAN MODAL DAN PELAYANAN TERPADU SATU PINTU								
2.18.01	PROGRAM PENUNJANG URUSAN PEMERINTAHAN DAERAH	Persentase rekomendasi hasil monitoring dan evaluasi perangkat daerah yang ditindaklanjuti (Dengan Satuan:%)	100	100	100	100	▲	100	DINPM PTSP
		Persentase pelayanan sesuai standar pelayanan (Dengan Satuan:%)	100	100	100	100	▲	100	DINPM PTSP
2.18.02	PROGRAM PENGEMBANGAN IKLIM PENANAMAN MODAL	Jumlah nilai investasi (PMDN/PMA) (Dengan Satuan:Rupiah)	5.260.000.000.000	3.200.000.000.000	3.512.084.680.000	109,75	▲	66,77	DINPM PTSP
2.18.03	PROGRAM PROMOSI PENANAMAN MODAL	Rasio promosi terhadap jumlah investor (Dengan Satuan:Angka)	0,57	0,66	0,18	27,12	▼	31,4	DINPM PTSP

Kode	Bidang Urusan Pemerintahan dan Program Prioritas Pembangunan	Indikator Kinerja Program (outcome)	Kondisi Kinerja pada akhir periode RPJMD	Tahun 2023				Tingkat Capaian s/d triwulan IV	PD Penanggung Jawab
				target RKPD Perubahan	Realisasi	capaian s/d triwulan IV terhadap target RKPD	Status Capaian		
1	2	3	5	7	8	9	10	11	12
2.18.04	PROGRAM PELAYANAN PENANAMAN MODAL	Jumlah perizinan yang dikeluarkan sesuai standar (Dengan Satuan:Ketetapan)	33.750	6.650	3.892	58,53	▼	11,53	DINPM PTSP
2.18.05	PROGRAM PENGENDALIAN PELAKSANAAN PENANAMAN MODAL	Jumlah investor (PMDN/PMA) (Dengan Satuan:Proyek/investor)	2.375	470	1.676	356,6	▲	70,57	DINPM PTSP
2.18.06	PROGRAM PENGELOLAAN DATA DAN SISTEM INFORMASI PENANAMAN MODAL	Jumlah informasi penanaman modal yang ditampilkan dalam media sosial (Dengan Satuan:Data)	1.500	300	359	119,67	▲	23,93	DINPM PTSP
2.19	**URUSAN PEMERINTAHAN BIDANG KEPEMUDAAN DAN OLAHRAGA**								
	DINAS KEPEMUDAAN DAN OLAHRAGA								
2.19.01	PROGRAM PENUNJANG URUSAN PEMERINTAHAN DAERAH	Persentase rekomendasi hasil monitoring dan evaluasi Perangkat Daerah yang ditindaklanjuti (Dengan Satuan:%)	100	100	100	100	▲	100	DINPORA
		Persentase pelayanan sesuai standar pelayanan (Dengan Satuan:%)	100	100	100	100	▲	100	DINPORA
2.19.02	PROGRAM PENGEMBANGAN KAPASITAS DAYA	Persentase wirausaha muda (Dengan Satuan:%)	4	3,15	3,15	100	▲	78,75	DINPORA

Kode	Bidang Urusan Pemerintahan dan Program Prioritas Pembangunan	Indikator Kinerja Program (outcome)	Kondisi Kinerja pada akhir periode RPJMD	Tahun 2023				Tingkat Capaian s/d triwulan IV	PD Penanggung Jawab
				target RKPD Perubahan	Realisasi	capaian s/d triwulan IV terhadap target RKPD	Status Capaian		
1	2	3	5	7	8	9	10	11	12
	SAING KEPEMUDAAN								
		Persentase organisasi Pemuda Aktif (Dengan Satuan:%)	85	70	70	100	▲	82,35	DINPORA
2.19.03	PROGRAM PENGEMBANGAN KAPASITAS DAYA SAING KEOLAHRAGAAN	Jumlah prestasi olahraga (Dengan Satuan:medali)	60	89	157	176,4	▲	261,67	DINPORA
2.19.04	PROGRAM PENGEMBANGAN KAPASITAS KEPRAMUKAAN	Persentase Organisasi Pramuka yang aktif (Dengan Satuan:%)	100	94	94	100	▲	94	DINPORA
2.20	**URUSAN PEMERINTAHAN BIDANG STATISTIK**								
	DINAS KOMUNIKASI DAN INFORMATIKA								
2.20.02	PROGRAM PENYELENGGARAAN STATISTIK SEKTORAL	Tingkat Ketersediaan Sistem Data dan Statistik yang Terintegrasi (Dengan Satuan:%)	100	100	100	100	▲	100	DINKOM INFO
2.21	**URUSAN PEMERINTAHAN BIDANG PERSANDIAN**								
	DINAS KOMUNIKASI DAN INFORMATIKA								
2.21.02	PROGRAM PENYELENGGARAAN PERSANDIAN UNTUK PENGAMANAN INFORMASI	Tingkat keamanan informasi pemerintah (Dengan Satuan:%)	92	70	70	100	▲	76,09	DINKOM INFO

Kode	Bidang Urusan Pemerintahan dan Program Prioritas Pembangunan	Indikator Kinerja Program (outcome)	Kondisi Kinerja pada akhir periode RPJMD	Tahun 2023				Tingkat Capaian s/d triwulan IV	PD Penanggung Jawab
				target RKPD Perubahan	Realisasi	capaian s/d triwulan IV terhadap target RKPD	Status Capaian		
1	2	3	5	7	8	9	10	11	12
2.22	**URUSAN PEMERINTAHAN BIDANG KEBUDAYAAN**								
	DINAS PENDIDIKAN DAN KEBUDAYAAN								
2.22.02	PROGRAM PENGEMBANGAN KEBUDAYAAN	Persentase Peningkatan penyelenggaraan event kebudayaan (Dengan Satuan:%)	100	40	40	100	▲	40	DINDIKBUD
2.22.05	PROGRAM PELESTARIAN DAN PENGELOLAAN CAGAR BUDAYA	Persentase Benda, Situs dan Kawasan Cagar Budaya di luar museum yang dilestarikan (Dengan Satuan:%)	100	40	40	100	▲	40	DINDIKBUD
2.22.06	PROGRAM PENGELOLAAN PERMUSEUMAN	Persentase Peningkatan Kunjungan Museum (Dengan Satuan:%)	100	40	40	100	▲	40	DINDIKBUD
2.23	**URUSAN PEMERINTAHAN BIDANG PERPUSTAKAAN**								
	DINAS PERPUSTAKAAN DAN KEARSIPAN								
2.23.01	PROGRAM PENUNJANG URUSAN PEMERINTAHAN DAERAH	Persentase pelayanan sesuai standar pelayanan (Dengan Satuan:persen)	100	100	100	100	▲	100	DINPER PUSAR
		Persentase rekomendasi hasil monitoring dan evaluasi Perangkat Daerah yang ditindaklanjuti (Dengan Satuan:persen)	100	100	100	100	▲	100	DINPER PUSAR

Kode	Bidang Urusan Pemerintahan dan Program Prioritas Pembangunan	Indikator Kinerja Program (outcome)	Kondisi Kinerja pada akhir periode RPJMD	Tahun 2023				Tingkat Capaian s/d triwulan IV	PD Penanggung Jawab
				target RKPD Perubahan	Realisasi	capaian s/d triwulan IV terhadap target RKPD	Status Capaian		
1	2	3	5	7	8	9	10	11	12
2.23.02	PROGRAM PEMBINAAN PERPUSTAKAAN	Persentase kunjungan perpustakaan (Dengan Satuan:persen)	21,5	16	26	162,5	▲	120,93	DINPER PUSAR
2.23.03	PROGRAM PELESTARIAN KOLEKSI NASIONAL DAN NASKAH KUNO	Persentase peningkatan koleksi nasional dan naskah kuno yang di publikasikan (Dengan Satuan:persen)	100	85	89,91	105,78	▲	89,91	DINPER PUSAR
2.24	**URUSAN PEMERINTAHAN BIDANG KEARSIPAN**								
	DINAS PERPUSTAKAAN DAN KEARSIPAN								
2.24.02	PROGRAM PENGELOLAAN ARSIP	Persentase Arsip yang dimasukkan dalam simpul jaringan kearsipan (Dengan Satuan:Persen)	89,2	88,5	95,35	107,74	▲	106,89	DINPER PUSAR
2.24.03	PROGRAM PERLINDUNGAN DAN PENYELAMATAN ARSIP	Persentase Arsip yang sesuai Norma Standar Prosedur dan Kriteria (NSPK) (Dengan Satuan:persen)	99,46	95,25	125	131,23	▲	125,68	DINPER PUSAR
3	**URUSAN PEMERINTAHAN PILIHAN**								
3.25	**URUSAN PEMERINTAHAN BIDANG KELAUTAN DAN PERIKANAN**								
	DINAS KELAUTAN DAN PERIKANAN								
3.25.01	PROGRAM PENUNJANG URUSAN PEMERINTAHAN DAERAH	Persentase pelayanan sesuai standar pelayanan (Dengan Satuan:persen)	100	100	100	100	▲	100	DINLUTKAN

Kode	Bidang Urusan Pemerintahan dan Program Prioritas Pembangunan	Indikator Kinerja Program (outcome)	Kondisi Kinerja pada akhir periode RPJMD	Tahun 2023				Tingkat Capaian s/d triwulan IV	PD Penanggung Jawab
				target RKPD Perubahan	Realisasi	capaian s/d triwulan IV terhadap target RKPD	Status Capaian		
1	2	3	5	7	8	9	10	11	12
		Persentase rekomendasi hasil monitoring dan evaluasi Perangkat Daerah yang ditindaklanjuti (Dengan Satuan:Persen)	100	100	100	100	▲	100	DINLUTKAN
3.25.03	PROGRAM PENGELOLAAN PERIKANAN TANGKAP	Produksi perikanan tangkap (Dengan Satuan:ton)	33357,3	7.967	7.620	95,64	■	22,84	DINLUTKAN
3.25.04	PROGRAM PENGELOLAAN PERIKANAN BUDIDAYA	Produksi Perikanan Budidaya (Dengan Satuan:ton)	247240,83	49.334	50.281	101,92	▲	20,34	DINLUTKAN
3.25.06	PROGRAM PENGOLAHAN DAN PEMASARAN HASIL PERIKANAN	Persentase Usaha Skala Mikro dan Kecil perikanan baru (Dengan Satuan:Persen)	9	8,1	8,1	100	▲	90	DINLUTKAN
3.26	**URUSAN PEMERINTAHAN BIDANG PARIWISATA**								
	DINAS PARIWISATA								
3.26.01	PROGRAM PENUNJANG URUSAN PEMERINTAHAN DAERAH	Persentase Rekomendasi Hasil Monitoring dan Evaluasi Perangkat Daerah yang Ditindaklanjuti (Dengan Satuan:%)	80,5	100	100	100	▲	124,22	DINPARTA
		Persentase Pelayanan Sesuai Standar	90,4	100	100	100	▲	110,62	DINPARTA

Kode	Bidang Urusan Pemerintahan dan Program Prioritas Pembangunan	Indikator Kinerja Program (outcome)	Kondisi Kinerja pada akhir periode RPJMD	Tahun 2023				Tingkat Capaian s/d triwulan IV	PD Penanggung Jawab
				target RKPD Perubahan	Realisasi	capaian s/d triwulan IV terhadap target RKPD	Status Capaian		
1	2	3	5	7	8	9	10	11	12
		Pelayanan (Dengan Satuan:%)							
3.26.02	PROGRAM PENINGKATAN DAYA TARIK DESTINASI PARIWISATA	Rata-rata Lama Kunjungan (Dengan Satuan:Jam)	5	4,5	4,5	100	▲	90	DINPARTA
3.26.03	PROGRAM PEMASARAN PARIWISATA	Jumlah event pemasaran pariwisata yang diikuti (Dengan Satuan:Kali)	18	4	8	200	▲	44,44	DINPARTA
3.26.05	PROGRAM PENGEMBANGAN SUMBER DAYA PARIWISATA DAN EKONOMI KREATIF	Jumlah potensi pariwisata dan ekonomi kreatif yang telah dikembangkan (Dengan Satuan:Objek)	15	15	18	120	▲	120	DINPARTA
3.27	**URUSAN PEMERINTAHAN BIDANG PERTANIAN**								
	DINAS PERTANIAN DAN PANGAN								
3.27.01	PROGRAM PENUNJANG URUSAN PEMERINTAHAN DAERAH	Persentase pelayanan sesuai standar pelayanan (Dengan Satuan:%)	100	100	100	100	▲	100	DINPERTAN PANGAN
		Persentase rekomendasi hasil monitoring dan evaluasi Perangkat Daerah yang ditindaklanjuti (Dengan Satuan:%)	100	100	100	100	▲	100	DINPERTAN PANGAN

Kode	Bidang Urusan Pemerintahan dan Program Prioritas Pembangunan	Indikator Kinerja Program (outcome)	Kondisi Kinerja pada akhir periode RPJMD	Tahun 2023				Tingkat Capaian s/d triwulan IV	PD Penanggung Jawab
				target RKPD Perubahan	Realisasi	capaian s/d triwulan IV terhadap target RKPD	Status Capaian		
1	2	3	5	7	8	9	10	11	12
3.27.02	PROGRAM PENYEDIAAN DAN PENGEMBANGAN SARANA PERTANIAN	Produksi Peternakan (Dengan Satuan:ton)	43.327	38.901	60.414,21	155,3	▲	139,44	DINPERTAN PANGAN
		Produksi Pertanian (Dengan Satuan:Ton)	955.826	939.169	993.984	105,84	▲	103,99	DINPERTAN PANGAN
		Produksi Perkebunan (Dengan Satuan:ton)	4.353	1.903	4.879	256,38	▲	112,08	DINPERTAN PANGAN
3.27.03	PROGRAM PENYEDIAAN DAN PENGEMBANGAN PRASARANA PERTANIAN	Produktivitas padi atau bahan pangan utama lainnya per hektar (Dengan Satuan:kw/ha)	71,96	70,89	66,9	94,37	■	92,97	DINPERTAN PANGAN
3.27.04	PROGRAM PENGENDALIAN KESEHATAN HEWAN DAN KESEHATAN MASYARAKAT VETERINER	Jumlah kasus penyakit hewan yang terkonfirmasi (Dengan Satuan:Kejadian)	1.096	1.665	1.274	76,52	■	116,24	DINPERTAN PANGAN
3.27.07	PROGRAM PENYULUHAN PERTANIAN	Cakupan bina kelompok tani (Dengan Satuan:%)	100	100	100	100	▲	100	DINPERTAN PANGAN
3.30	**URUSAN PEMERINTAHAN BIDANG PERDAGANGAN**								
	DINAS PERDAGANGAN, KOPERASI USAHA KECIL DAN MENENGAH								
3.30.01	PROGRAM PENUNJANG URUSAN	Persentase pelayanan sesuai standar pelayanan (Dengan Satuan:%)	100	100	100	100	▲	100	DINDAG KOP UKM

Kode	Bidang Urusan Pemerintahan dan Program Prioritas Pembangunan	Indikator Kinerja Program (outcome)	Kondisi Kinerja pada akhir periode RPJMD	Tahun 2023				Tingkat Capaian s/d triwulan IV	PD Penanggung Jawab
				target RKPD Perubahan	Realisasi	capaian s/d triwulan IV terhadap target RKPD	Status Capaian		
1	2	3	5	7	8	9	10	11	12
	PEMERINTAHAN DAERAH								
		Persentase rekomendasi hasil monitoring dan evaluasi Perangkat Daerah yang ditindaklanjuti (Dengan Satuan:%)	100	100	100	100	▲	100	DINDAG KOP UKM
3.30.02	PROGRAM PERIZINAN DAN PENDAFTARAN PERUSAHAAN	Persentase Toko Swalayan yang direkomendasi (Dengan Satuan:%)	76,08	92	96,7	105,11	▲	127,11	DINDAGKOP UKM
3.30.03	PROGRAM PENINGKATAN SARANA DISTRIBUSI PERDAGANGAN	Persentase kualitas sarana distribusi perdagangan dalam kondisi baik (Dengan Satuan:%)	50	39	38,89	99,72	■	77,78	DINDAG KOP UKM
3.30.04	PROGRAM STABILISASI HARGA BARANG KEBUTUHAN POKOK DAN BARANG PENTING	Persentase komoditas bahan kebutuhan pokok yang terkendali (Dengan Satuan:%)	33,33	16,16	19,85	122,83	▲	59,56	DINDAG KOP UKM
3.30.05	PROGRAM PENGEMBANGAN EKSPOR	Persentase UKM yang melakukan ekspor (Dengan Satuan:%)	30	31	45,45	146,63	▲	151,52	DINDAG KOP UKM
3.30.06	PROGRAM STANDARDISASI	Persentase alat-alat ukur, takar, timbang dan perlengkapannya	90	95	110,76	116,59	▲	123,07	DINDAG KOP UKM

Kode	Bidang Urusan Pemerintahan dan Program Prioritas Pembangunan	Indikator Kinerja Program (outcome)	Kondisi Kinerja pada akhir periode RPJMD	Tahun 2023				Tingkat Capaian s/d triwulan IV	PD Penanggung Jawab
				target RKPD Perubahan	Realisasi	capaian s/d triwulan IV terhadap target RKPD	Status Capaian		
1	2	3	5	7	8	9	10	11	12
	DAN PERLINDUNGAN KONSUMEN	(UTTP) bertanda tera sah yang berlaku (Dengan Satuan:%)							
3.31	**URUSAN PEMERINTAHAN BIDANG PERINDUSTRIAN**								
	DINAS TENAGA KERJA DAN PERINDUSTRIAN								
3.31.02	PROGRAM PERENCANAAN DAN PEMBANGUNAN INDUSTRI	Persentase pencapaian sasaran pembangunan industri termasuk turunan indikator pembangunan industri dalam RIPIN yang ditetapkan dalam RPIP (Dengan Satuan:%)	100	100	100	100	▲	100	DINNAKER IND
3.31.03	PROGRAM PENGENDALIAN IZIN USAHA INDUSTRI	Persentase jumlah hasil pemantauan dan pengawasan dengan jumlah Izin Usaha Industri (IUI) Kecil dan Industri Menengah yang dikeluarkan oleh instansi terkait (Dengan Satuan:%)	100	100	NA	NA	NA	NA	DINNAKER IND
3.31.04	PROGRAM PENGELOLAAN SISTEM INFORMASI INDUSTRI NASIONAL	Persentase ketersediaan informasi industri yang lengkap dan terkini (Dengan Satuan:%)	95	90	125	138,89	▲	131,58	DINNAKER IND
3.32	**URUSAN PEMERINTAHAN BIDANG TRANSMIGRASI**								
	DINAS TENAGA KERJA DAN PERINDUSTRIAN								

Kode	Bidang Urusan Pemerintahan dan Program Prioritas Pembangunan	Indikator Kinerja Program (outcome)	Kondisi Kinerja pada akhir periode RPJMD	Tahun 2023				Tingkat Capaian s/d triwulan IV	PD Penanggung Jawab
				target RKPD Perubahan	Realisasi	capaian s/d triwulan IV terhadap target RKPD	Status Capaian		
1	2	3	5	7	8	9	10	11	12
3.32.04	PROGRAM PENGEMBANGAN KAWASAN TRANSMIGRASI	Jumlah Calon Transmigran yang terdaftar (Dengan Satuan:KK)	30	6	7	116,67	▲	23,33	DINNAKER IND
4	**UNSUR PENDUKUNG URUSAN PEMERINTAHAN**								
4.01	**SEKRETARIAT DAERAH**								
	SEKRETARIAT DAERAH								
4.01.01	PROGRAM PENUNJANG URUSAN PEMERINTAHAN DAERAH	Persentase Pelayanan sesuai Standar Pelayanan (Dengan Satuan:%)	90	100	100	100	▲	111,11	SETDA
		Persentase Rekomendasi Hasil Monitoring dan Evaluasi Perangkat Daerah yang ditindaklanjuti (Dengan Satuan:Angka)	81	100	100	100	▲	123,46	SETDA
4.01.02	PROGRAM PEMERINTAHAN DAN KESEJAHTERAAN RAKYAT	Persentase Penyelenggaraan Urusan Pemerintahan dan Kesejahteraan Rakyat (Dengan Satuan:%)	67,84	100	100	100	▲	147,41	SETDA
4.01.03	PROGRAM PEREKONOMIAN DAN PEMBANGUNAN	Persentase Penyelenggaraan Urusan Perekonomian dan Pembangunan (Dengan Satuan:%)	46,2	100	100	100	▲	216,45	SETDA

Kode	Bidang Urusan Pemerintahan dan Program Prioritas Pembangunan	Indikator Kinerja Program (outcome)	Kondisi Kinerja pada akhir periode RPJMD	Tahun 2023				Tingkat Capaian s/d triwulan IV	PD Penanggung Jawab
				target RKPD Perubahan	Realisasi	capaian s/d triwulan IV terhadap target RKPD	Status Capaian		
1	2	3	5	7	8	9	10	11	12
4.02	**SEKRETARIAT DPRD**								
	SEKRETARIAT DPRD								
4.02.01	PROGRAM PENUNJANG URUSAN PEMERINTAHAN DAERAH	Persentase Pelayanan Sesuai Standar Pelayanan (Dengan Satuan:%)	100	100	100	100	▲	100	SET DPRD
		Persentase Rekomendasi Hasil Monitoring dan Evaluasi Perangkat Daerah yang ditindaklanjuti (Dengan Satuan: Persentase)	100	100	100	100	▲	100	SET DPRD
4.02.02	PROGRAM DUKUNGAN PELAKSANAAN TUGAS DAN FUNGSI DPRD	Persentase Rencana Kerja Tahunan DPRD yang difasilitasi (Dengan Satuan:Persen)	80	83	84	101,2	▲	105	SET DPRD
5	**UNSUR PENUNJANG URUSAN PEMERINTAHAN**								
5.01	**PERENCANAAN**								
	BADAN PERENCANAAN PEMBANGUNAN, PENELITIAN DAN PENGEMBANGAN DAERAH								
5.01.01	PROGRAM PENUNJANG URUSAN PEMERINTAHAN DAERAH	Persentase rekomendasi hasil monitoring dan evaluasi Bappeda Litbang yang ditindaklanjuti (Dengan Satuan:persen)	100	100	100	100	▲	100	BAPPEDA LITBANG
		Persentase pelayanan sesuai standar	100	100	100	100	▲	100	BAPPEDA LITBANG

Kode	Bidang Urusan Pemerintahan dan Program Prioritas Pembangunan	Indikator Kinerja Program (outcome)	Kondisi Kinerja pada akhir periode RPJMD	Tahun 2023				Tingkat Capaian s/d triwulan IV	PD Penanggung Jawab
				target RKPD Perubahan	Realisasi	capaian s/d triwulan IV terhadap target RKPD	Status Capaian		
1	2	3	5	7	8	9	10	11	12
		pelayanan (Dengan Satuan:persen)							
5.01.02	PROGRAM PERENCANAAN, PENGENDALIAN DAN EVALUASI PEMBANGUNAN DAERAH	Persentase keselarasan program RKPD dengan program RPJMD (Dengan Satuan:persen)	100	100	100	100	▲	100	BAPPEDA LITBANG
		Persentase perencanaan pembangunan daerah berbasis IT (Dengan Satuan:persen)	100	100	100	100	▲	100	BAPPEDA LITBANG
		Persentase IKU Daerah yang mencapai target (Dengan Satuan:persen)	100	100	66,67	66,67	■	66,67	BAPPEDA LITBANG
5.01.03	PROGRAM KOORDINASI DAN SINKRONISASI PERENCANAAN PEMBANGUNAN DAERAH	Indeks Perencanaan program lingkup bidang pemerintahan dan pembangunan manusia (Dengan Satuan:persen)	88	78	78	100	▲	88,64	BAPPEDA LITBANG
		Indeks perencanaan program lingkup bidang perekonomian, SDA, infrasruktur dan kewilayahan (Dengan Satuan:persen)	88	78	78	100	▲	88,64	BAPPEDA LITBANG
5.02	**KEUANGAN**								

Kode	Bidang Urusan Pemerintahan dan Program Prioritas Pembangunan	Indikator Kinerja Program (outcome)	Kondisi Kinerja pada akhir periode RPJMD	Tahun 2023				Tingkat Capaian s/d triwulan IV	PD Penanggung Jawab
				target RKPD Perubahan	Realisasi	capaian s/d triwulan IV terhadap target RKPD	Status Capaian		
1	2	3	5	7	8	9	10	11	12
	BADAN PENGELOLAAN KEUANGAN, PENDAPATAN, DAN ASET DAERAH								
5.02.01	PROGRAM PENUNJANG URUSAN PEMERINTAHAN DAERAH	Persentase pelayanan sesuai standar pelayanan (Dengan Satuan:Persen)	100	100	100	100	▲	100	BPKPAD
		Persentase rekomendasi hasil monitoring dan evaluasi perangkat daerah yang ditindaklanjuti (Dengan Satuan:persen)	100	100	100	100	▲	100	BPKPAD
5.02.02	PROGRAM PENGELOLAAN KEUANGAN DAERAH	Persentase penetapan APBD tepat waktu (Dengan Satuan:persen)	100	100	100	100	▲	100	BPKPAD
		Persentase penyampaian LKPD tepat waktu (Dengan Satuan:persen)	100	100	100	100	▲	100	BPKPAD
		Persentase Perangkat Daerah menyampaikan laporan keuangan yang sesuai SAP (Dengan Satuan:persen)	100	100	100	100	▲	100	BPKPAD
5.02.03	PROGRAM PENGELOLAAN BARANG MILIK DAERAH	Persentase aset yang terdokumentasi dengan baik (Dengan Satuan:persen)	100	100	100	100	▲	100	BPKPAD

Kode	Bidang Urusan Pemerintahan dan Program Prioritas Pembangunan	Indikator Kinerja Program (outcome)	Kondisi Kinerja pada akhir periode RPJMD	Tahun 2023				Tingkat Capaian s/d triwulan IV	PD Penanggung Jawab
				target RKPD Perubahan	Realisasi	capaian s/d triwulan IV terhadap target RKPD	Status Capaian		
1	2	3	5	7	8	9	10	11	12
5.02.04	PROGRAM PENGELOLAAN PENDAPATAN DAERAH	Tingkat Pertumbuhan PAD (Dengan Satuan:persen)	5	5	6,45	129	▲	129	BPKPAD
5.03	**KEPEGAWAIAN**								
	BADAN KEPEGAWAIAN, PENDIDIKAN DAN PELATIHAN								
5.03.01	PROGRAM PENUNJANG URUSAN PEMERINTAHAN DAERAH	Persentase pelayanan sesuai standar pelayanan (Dengan Satuan:%)	100	100	100	100	▲	100	BKPP
		Persentase rekomendasi hasil monitoring dan evaluasi Perangkat Daerah yang ditindaklanjuti (Dengan Satuan:%)	100	100	100	100	▲	100	BKPP
5.03.02	PROGRAM KEPEGAWAIAN DAERAH	Persentase layanan kepegawaian yang tepat waktu (Dengan Satuan:%)	100	100	100	100	▲	100	BKPP
		Persentase perangkat daerah yang melaksanakan pembinaan disiplin pegawainya (Dengan Satuan:%)	95	95	100	105,26	▲	105,26	BKPP
5.04	**PENDIDIKAN DAN PELATIHAN**								
	BADAN KEPEGAWAIAN, PENDIDIKAN DAN PELATIHAN								

Kode	Bidang Urusan Pemerintahan dan Program Prioritas Pembangunan	Indikator Kinerja Program (outcome)	Kondisi Kinerja pada akhir periode RPJMD	Tahun 2023				Tingkat Capaian s/d triwulan IV	PD Penanggung Jawab
				target RKPD Perubahan	Realisasi	capaian s/d triwulan IV terhadap target RKPD	Status Capaian		
1	2	3	5	7	8	9	10	11	12
5.04.02	PROGRAM PENGEMBANGAN SUMBER DAYA MANUSIA	Persentase ASN yang mengikuti diklat sesuai dengan pengembangan kompetensi (Dengan Satuan:%)	80	83	100	120,48	▲	125	BKPP
5.05	**PENELITIAN DAN PENGEMBANGAN**								
	BADAN PERENCANAAN PEMBANGUNAN, PENELITIAN DAN PENGEMBANGAN DAERAH								
5.05.02	PROGRAM PENELITIAN DAN PENGEMBANGAN DAERAH	Persentase pemanfatan hasil kelitbangan (Dengan Satuan:persen)	100	60	60	100	▲	60	BAPPEDA LITBANG
		Persentase kebijakan inovasi yang diterapkan di daerah (Dengan Satuan:persen)	100	60	60	100	▲	60	BAPPEDA LITBANG
6	**UNSUR PENGAWASAN URUSAN PEMERINTAHAN**								
6.01	**INSPEKTORAT DAERAH**								
	INSPEKTORAT DAERAH								
6.01.01	PROGRAM PENUNJANG URUSAN PEMERINTAHAN DAERAH	Persentase pelayanan sesuai standar pelayanan (Dengan Satuan:%	100	100	100	100	▲	100	INSPEK-TORAT DAERAH
		Persentase rekomendasi hasil monitoring dan evaluasi Perangkat Daerah yang ditindaklanjuti(Dengan Satuan:%)	100	100	100	100	▲	100	INSPEK-TORAT DAERAH

Kode	Bidang Urusan Pemerintahan dan Program Prioritas Pembangunan	Indikator Kinerja Program (outcome)	Kondisi Kinerja pada akhir periode RPJMD	Tahun 2023				Tingkat Capaian s/d triwulan IV	PD Penanggung Jawab
				target RKPD Perubahan	Realisasi	capaian s/d triwulan IV terhadap target RKPD	Status Capaian		
1	2	3	5	7	8	9	10	11	12
6.01.02	PROGRAM PENYELENGGARAAN PENGAWASAN	Persentase penurunan rekomendasi BPK (Dengan Satuan:%)	10	10	62	620	▲	620	INSPEK-TORAT DAERAH
6.01.03	PROGRAM PERUMUSAN KEBIJAKAN, PENDAMPINGAN DAN ASISTENSI	Persentase TLHP BPK dan APIP yang ditindaklanjuti (Dengan Satuan:%)	98	94	98,345	104,62	▲	100,35	INSPEK-TORAT DAERAH
7	**UNSUR KEWILAYAHAN**								
	KECAMATAN MRANGGEN								
7.01.01	PROGRAM PENUNJANG URUSAN PEMERINTAHAN DAERAH	Persentase Rekomendasi hasil monitoring dan evaluasi Kecamatan Mranggen yang ditindaklanjuti (Dengan Satuan:%)	100	100	100	100	▲	100	KEC. MRANGGEN
		Persentase Pelayanan sesuai standar pelayanan (Dengan Satuan:%)	100	100	100	100	▲	100	KEC. MRANGGEN
7.01.02	PROGRAM PENYELENGGARAAN PEMERINTAHAN DAN PELAYANAN PUBLIK	Persentase penyelenggaraan pemerintahan dan pelayanan publik yang baik., (Dengan Satuan:%)	100	100	100	100	▲	100	KEC. MRANGGEN
7.01.03	PROGRAM PEMBERDAYAAN	Persentase Lembaga Pemerdayaan	100	100	100	100	▲	100	KEC. MRANGGEN

Kode	Bidang Urusan Pemerintahan dan Program Prioritas Pembangunan	Indikator Kinerja Program (outcome)	Kondisi Kinerja pada akhir periode RPJMD	Tahun 2023				Tingkat Capaian s/d triwulan IV	PD Penanggung Jawab
				target RKPD Perubahan	Realisasi	capaian s/d triwulan IV terhadap target RKPD	Status Capaian		
1	2	3	5	7	8	9	10	11	12
	MASYARAKAT DESA DAN KELURAHAN	Masyarakat Yang Aktif (Dengan Satuan:%)							
7.01.04	PROGRAM KOORDINASI KETENTRAMAN DAN KETERTIBAN UMUM	Cakupan Keamanan Wilayah., (Dengan Satuan:%)	100	100	100	100	▲	100	KEC. MRANGGEN
7.01.05	PROGRAM PENYELENGGARAAN URUSAN PEMERINTAHAN UMUM	Persentase Penyelenggaraan Urusan Pemerintahan yang dilaksanakan (Dengan Satuan:%)	100	100	100	100	▲	100	KEC. MRANGGEN
7.01.06	PROGRAM PEMBINAAN DAN PENGAWASAN PEMERINTAHAN DESA	Persentase Desa yang Tertib Dalam Pengelolaan Administrasi, Keuangan dan Aset Pemerintahan Desa (Dengan Satuan:%)	100	100	100	100	▲	100	KEC. MRANGGEN
	KECAMATAN KARANGAWEN								
7.01.01	PROGRAM PENUNJANG URUSAN PEMERINTAHAN DAERAH	Persentase rekomendasi hasil monitoring dan evaluasi Kecamatan Karangawen yang ditindaklanjuti (Dengan Satuan:Persen)	100	96	100	104,17	▲	100	KEC. KARANGAWEN
		Persentase pelayanan sesuai standar	100	96	100	104,17	▲	100	KEC. KARANGAWEN

Kode	Bidang Urusan Pemerintahan dan Program Prioritas Pembangunan	Indikator Kinerja Program (outcome)	Kondisi Kinerja pada akhir periode RPJMD	Tahun 2023				Tingkat Capaian s/d triwulan IV	PD Penanggung Jawab
				target RKPD Perubahan	Realisasi	capaian s/d triwulan IV terhadap target RKPD	Status Capaian		
1	2	3	5	7	8	9	10	11	12
		pelayanan (Dengan Satuan:Persen)							
7.01.02	PROGRAM PENYELENGGARAAN PEMERINTAHAN DAN PELAYANAN PUBLIK	Persentase penyelenggaraan pemerintahan dan pelayanan publik yang baik (Dengan Satuan:Persen)	100	96	100	104,17	▲	100	KEC. KARANGAWEN
7.01.03	PROGRAM PEMBERDAYAAN MASYARAKAT DESA DAN KELURAHAN	Persentase Lembaga Pemberdayaan Masyarakat yang Aktif (Dengan Satuan:Persen)	99	95	100	105,26	▲	101,01	KEC. KARANGAWEN
7.01.04	PROGRAM KOORDINASI KETENTRAMAN DAN KETERTIBAN UMUM	Cakupan keamanan wilayah (Dengan Satuan:Persen)	100	100	100	100	▲	100	KEC. KARANGAWEN
7.01.05	PROGRAM PENYELENGGARAAN URUSAN PEMERINTAHAN UMUM	Persentase Penyelenggaraan Urusan Pemerintahan yang dilaksanakan (Dengan Satuan:Persen)	100	97	100	103,09	▲	100	KEC. KARANGAWEN
7.01.06	PROGRAM PEMBINAAN DAN PENGAWASAN PEMERINTAHAN DESA	Presentase desa yang tertib dalam pengelolaan administrasi, keuangan dan aset pemerintahan desa (Dengan Satuan:Persen)	100	93	100	107,53	▲	100	KEC. KARANGAWEN
	KECAMATAN GUNTUR								

Kode	Bidang Urusan Pemerintahan dan Program Prioritas Pembangunan	Indikator Kinerja Program (outcome)	Kondisi Kinerja pada akhir periode RPJMD	Tahun 2023				Tingkat Capaian s/d triwulan IV	PD Penanggung Jawab
				target RKPD Perubahan	Realisasi	capaian s/d triwulan IV terhadap target RKPD	Status Capaian		
1	2	3	5	7	8	9	10	11	12
7.01.01	PROGRAM PENUNJANG URUSAN PEMERINTAHAN DAERAH	Persentase pelayanan sesuai standar pelayanan (Dengan Satuan:%)	100	100	100	100	▲	100	KEC. GUNTUR
		Persentase rekomendasi hasil monitoring dan evaluasi Perangkat Daerah yang ditindaklanjuti (Dengan Satuan:%)	100	100	100	100	▲	100	KEC. GUNTUR
7.01.02	PROGRAM PENYELENGGARAAN PEMERINTAHAN DAN PELAYANAN PUBLIK	Persentase Penyelenggaraan Pemerintahan dan Pelayanan Publik yang baik (Dengan Satuan:%)	100	100	100	100	▲	100	KEC. GUNTUR
7.01.03	PROGRAM PEMBERDAYAAN MASYARAKAT DESA DAN KELURAHAN	Persentase lembaga pemberdayaan masyarakat yang aktif (Dengan Satuan:%)	100	100	100	100	▲	100	KEC. GUNTUR
7.01.04	PROGRAM KOORDINASI KETENTRAMAN DAN KETERTIBAN UMUM	Cakupan keamanan wilayah (Dengan Satuan:%)	100	100	100	100	▲	100	KEC. GUNTUR
7.01.05	PROGRAM PENYELENGGARAAN URUSAN PEMERINTAHAN UMUM	Persentase penyelenggaraan urusan pemerintahan yang dilaksanakan (Dengan Satuan:%)	100	100	100	100	▲	100	KEC. GUNTUR

Kode	Bidang Urusan Pemerintahan dan Program Prioritas Pembangunan	Indikator Kinerja Program (outcome)	Kondisi Kinerja pada akhir periode RPJMD	Tahun 2023				Tingkat Capaian s/d triwulan IV	PD Penanggung Jawab
				target RKPD Perubahan	Realisasi	capaian s/d triwulan IV terhadap target RKPD	Status Capaian		
1	2	3	5	7	8	9	10	11	12
7.01.06	PROGRAM PEMBINAAN DAN PENGAWASAN PEMERINTAHAN DESA	Persentase desa yang tertib dalam pengelolaan administrasi, keuangan dan aset pemerintah desa (Dengan Satuan:%)	100	100	100	100	▲	100	KEC. GUNTUR
	KECAMATAN SAYUNG								
7.01.01	PROGRAM PENUNJANG URUSAN PEMERINTAHAN DAERAH	Persentase Rekomendasi Hasil Monitoring dan Evaluasi Kecamatan Sayung yang ditindaklanjuti (Dengan Satuan:persen)	100	100	100	100	▲	100	KEC. SAYUNG
		Persentase Pelayanan sesuai Standar Pelayanan (Dengan Satuan:Persen)	100	100	100	100	▲	100	KEC. SAYUNG
7.01.02	PROGRAM PENYELENGGARAAN PEMERINTAHAN DAN PELAYANAN PUBLIK	Persentase penyelenggaraan pemerintahan dan pelayanan publik yang baik (Dengan Satuan:Persen)	100	100	100	100	▲	100	KEC. SAYUNG
7.01.03	PROGRAM PEMBERDAYAAN MASYARAKAT DESA DAN KELURAHAN	Persentase Lembaga Pembedayaan Masyarakat yang aktif (Dengan Satuan:Persen)	100	100	100	100	▲	100	KEC. SAYUNG
7.01.04	PROGRAM KOORDINASI	Cakupan Keamanan Wilayah (Dengan Satuan:Persen)	100	100	100	100	▲	100	KEC. SAYUNG

Kode	Bidang Urusan Pemerintahan dan Program Prioritas Pembangunan	Indikator Kinerja Program (outcome)	Kondisi Kinerja pada akhir periode RPJMD	Tahun 2023				Tingkat Capaian s/d triwulan IV	PD Penanggung Jawab
				target RKPD Perubahan	Realisasi	capaian s/d triwulan IV terhadap target RKPD	Status Capaian		
1	2	3	5	7	8	9	10	11	12
	KETENTRAMAN DAN KETERTIBAN UMUM								
7.01.05	PROGRAM PENYELENGGARAAN URUSAN PEMERINTAHAN UMUM	Persentase Penyelenggaraan Urusan Pemerintahan yang dilaksanakan (Dengan Satuan:Persen)	100	100	100	100	▲	100	KEC. SAYUNG
7.01.06	PROGRAM PEMBINAAN DAN PENGAWASAN PEMERINTAHAN DESA	Persentase Desa yang Tertib Dalam Pengelolaan Administrasi, Keuangan dan Aset Pemerintahan Desa (Dengan Satuan:Persen)	100	100	100	100	▲	100	KEC. SAYUNG
	KECAMATAN KARANGTENGAH								
7.01.01	PROGRAM PENUNJANG URUSAN PEMERINTAHAN DAERAH	Persentase Rekomendasi Hasil Monitoring dan Evaluasi Kecamatan Karangtengah yang ditindaklanjuti (Dengan Satuan:Persen)	100	100	100	100	▲	100	KEC. KARANG TENGAH
		Persentase Pelayanan sesuai Standar Pelayanan (Dengan Satuan:Persen)	100	100	100	100	▲	100	KEC. KARANG TENGAH
7.01.02	PROGRAM PENYELENGGARAAN PEMERINTAHAN	Persentase penyelenggaraan pemerintahan dan Pelayanan Publik yang	100	100	100	100	▲	100	KEC. KARANG TENGAH

Kode	Bidang Urusan Pemerintahan dan Program Prioritas Pembangunan	Indikator Kinerja Program (outcome)	Kondisi Kinerja pada akhir periode RPJMD	Tahun 2023				Tingkat Capaian s/d triwulan IV	PD Penanggung Jawab
				target RKPD Perubahan	Realisasi	capaian s/d triwulan IV terhadap target RKPD	Status Capaian		
1	2	3	5	7	8	9	10	11	12
	DAN PELAYANAN PUBLIK	Baik (Dengan Satuan:Persen)							
7.01.03	PROGRAM PEMBERDAYAAN MASYARAKAT DESA DAN KELURAHAN	Persentase Lembaga Pemberdayaan Masyarakat yang aktif (Dengan Satuan:Persen)	100	100	100	100	▲	100	KEC. KARANG TENGAH
7.01.04	PROGRAM KOORDINASI KETENTRAMAN DAN KETERTIBAN UMUM	Cakupan Keamanan Wilayah (Dengan Satuan:Persen)	100	100	100	100	▲	100	KEC. KARANG TENGAH
7.01.05	PROGRAM PENYELENGGARAAN URUSAN PEMERINTAHAN UMUM	Persentase Penyelenggaraan Urusan Pemerintahan yang dilaksanakan (Dengan Satuan:Persen)	100	100	100	100	▲	100	KEC. KARANG TENGAH
7.01.06	PROGRAM PEMBINAAN DAN PENGAWASAN PEMERINTAHAN DESA	Persentase Desa yang Tertib Dalam Pengelolaan Administrasi, Keuangan dan Aset Pemerintahan Desa (Dengan Satuan:Persen)	100	100	100	100	▲	100	KEC. KARANG TENGAH
	KECAMATAN WONOSALAM								
7.01.01	PROGRAM PENUNJANG URUSAN PEMERINTAHAN DAERAH	Persentase Rekomendasi Hasil Monitoring dan Evaluasi Kecamatan Wonosalam yang ditindaklanjuti (Dengan Satuan:Persen)	100	100	100	100	▲	100	KEC. WONOSALAM

Kode	Bidang Urusan Pemerintahan dan Program Prioritas Pembangunan	Indikator Kinerja Program (outcome)	Kondisi Kinerja pada akhir periode RPJMD	Tahun 2023				Tingkat Capaian s/d triwulan IV	PD Penanggung Jawab
				target RKPD Perubahan	Realisasi	capaian s/d triwulan IV terhadap target RKPD	Status Capaian		
1	2	3	5	7	8	9	10	11	12
		Persentase Pelayanan sesuai Standar Pelayanan (Dengan Satuan:Persen)	100	100	100	100	▲	100	KEC. WONOSALAM
7.01.02	PROGRAM PENYELENGGARAAN PEMERINTAHAN DAN PELAYANAN PUBLIK	Persentase penyelenggaraan pemerintahan dan pelayanan publik yang baik (Dengan Satuan:Persen)	100	100	100	100	▲	100	KEC. WONOSALAM
7.01.03	PROGRAM PEMBERDAYAAN MASYARAKAT DESA DAN KELURAHAN	Persentase Lembaga Pemberdayaan Masyarakat yang Aktif (Dengan Satuan:Persen)	100	100	100	100	▲	100	KEC. WONOSALAM
7.01.04	PROGRAM KOORDINASI KETENTRAMAN DAN KETERTIBAN UMUM	Cakupan Keamanan Wilayah (Dengan Satuan:persen)	100	100	100	100	▲	100	KEC. WONOSALAM
7.01.05	PROGRAM PENYELENGGARAAN URUSAN PEMERINTAHAN UMUM	Persentase Penyelenggaraan Urusan Pemerintahan yang dilaksanakan (Dengan Satuan:persen)	100	100	100	100	▲	100	KEC. WONOSALAM
7.01.06	PROGRAM PEMBINAAN DAN PENGAWASAN PEMERINTAHAN DESA	Persentase Desa yang Tertib Dalam Pengelolaan Administrasi, Keuangan dan Aset Pemerintahan	100	100	100	100	▲	100	KEC. WONOSALAM

Kode	Bidang Urusan Pemerintahan dan Program Prioritas Pembangunan	Indikator Kinerja Program (outcome)	Kondisi Kinerja pada akhir periode RPJMD	Tahun 2023				Tingkat Capaian s/d triwulan IV	PD Penanggung Jawab
				target RKPD Perubahan	Realisasi	capaian s/d triwulan IV terhadap target RKPD	Status Capaian		
1	2	3	5	7	8	9	10	11	12
		Desa (Dengan Satuan:Persen)							
	KECAMATAN DEMPET								
7.01.01	PROGRAM PENUNJANG URUSAN PEMERINTAHAN DAERAH	Persentase pelayanan sesuai standar pelayanan (Dengan Satuan:%)	100	100	100	100	▲	100	KEC. DEMPET
		persentase rekomendasi hasil monitoring dan evaluasi Kecamatan Dempet yang ditindaklanjuti (Dengan Satuan:%)	100	100	100	100	▲	100	KEC. DEMPET
7.01.02	PROGRAM PENYELENGGARAAN PEMERINTAHAN DAN PELAYANAN PUBLIK	.Persentase penyelenggaraan pemerintahan dan pelayanan publik yang baik (Dengan Satuan:%)	100	100	100	100	▲	100	KEC. DEMPET
7.01.03	PROGRAM PEMBERDAYAAN MASYARAKAT DESA DAN KELURAHAN	.Persentase Lembaga Pemberdayaan Masyarakat yang Aktif (Dengan Satuan:%)	100	100	100	100	▲	100	KEC. DEMPET
7.01.04	PROGRAM KOORDINASI KETENTRAMAN DAN KETERTIBAN UMUM	Cakupan keamanan wilayah (Dengan Satuan:persen)	100	100	100	100	▲	100	KEC. DEMPET

Kode	Bidang Urusan Pemerintahan dan Program Prioritas Pembangunan	Indikator Kinerja Program (outcome)	Kondisi Kinerja pada akhir periode RPJMD	Tahun 2023				Tingkat Capaian s/d triwulan IV	PD Penanggung Jawab
				target RKPD Perubahan	Realisasi	capaian s/d triwulan IV terhadap target RKPD	Status Capaian		
1	2	3	5	7	8	9	10	11	12
7.01.05	PROGRAM PENYELENGGARAAN URUSAN PEMERINTAHAN UMUM	Persentase Penyelenggaraan Urusan Pemerintahan yang dilaksanakan (Dengan Satuan:%)	100	100	100	100	▲	100	KEC. DEMPET
7.01.06	PROGRAM PEMBINAAN DAN PENGAWASAN PEMERINTAHAN DESA	Persentase Desa yang Tertib Dalam Pengelolaan Administrasi, Keuangan dan Aset Pemerintahan Desa (Dengan Satuan:%)	100	100	100	100	▲	100	KEC. DEMPET
	KECAMATAN GAJAH								
7.01.01	PROGRAM PENUNJANG URUSAN PEMERINTAHAN DAERAH	Persentase rekomendasi hasil monitoring dan evaluasi Kec Gajah yang ditindaklanjuti (Dengan Satuan:Persen)	100	100	100	100	▲	100	KEC. GAJAH
		Persentase pelayanan sesuai standar pelayanan (Dengan Satuan:Persen)	100	100	100	100	▲	100	KEC. GAJAH
7.01.02	PROGRAM PENYELENGGARAAN PEMERINTAHAN DAN PELAYANAN PUBLIK	Persentase penyelenggaraan pemerintahan dan pelayanan publik yang baik (Dengan Satuan: %)	100	100	100	100	▲	100	KEC. GAJAH
7.01.03	PROGRAM PEMBERDAYAAN	Persentase Lembaga Pemberdayaan	100	100	100	100	▲	100	KEC. GAJAH

Kode	Bidang Urusan Pemerintahan dan Program Prioritas Pembangunan	Indikator Kinerja Program (outcome)	Kondisi Kinerja pada akhir periode RPJMD	Tahun 2023				Tingkat Capaian s/d triwulan IV	PD Penanggung Jawab
				target RKPD Perubahan	Realisasi	capaian s/d triwulan IV terhadap target RKPD	Status Capaian		
1	2	3	5	7	8	9	10	11	12
	MASYARAKAT DESA DAN KELURAHAN	Masyarakat yang Aktif (Dengan Satuan:Persen)							
7.01.04	PROGRAM KOORDINASI KETENTRAMAN DAN KETERTIBAN UMUM	Cakupan Keamanan Wilayah (Dengan Satuan:Persen)	100	100	100	100	▲	100	KEC. GAJAH
7.01.05	PROGRAM PENYELENGGARAAN URUSAN PEMERINTAHAN UMUM	Persentase Penyelenggaraan Urusan Pemerintahan yang dilaksanakan (Dengan Satuan:Persen)	100	100	100	100	▲	100	KEC. GAJAH
7.01.06	PROGRAM PEMBINAAN DAN PENGAWASAN PEMERINTAHAN DESA	Persentase Desa yang Tertib Dalam Pengelolaan Administrasi, Keuangan dan Aset Pemerintahan Desa (Dengan Satuan: %)	100	100	100	100	▲	100	KEC. GAJAH
	KECAMATAN KARANGANYAR								
7.01.01	PROGRAM PENUNJANG URUSAN PEMERINTAHAN DAERAH	Persentase Rekomendasi hasil monitoring dan evaluasi kec Karanganyar yang ditindaklanjuti (Dengan Satuan:Persen)	100	100	86,17	86,17	■	86,17	KEC. KARANG ANYAR
		Persentase Pelayanan sesuai standar pelayanan (Dengan Satuan:persen)	100	100	100	100	▲	100	KEC. KARANG ANYAR

Kode	Bidang Urusan Pemerintahan dan Program Prioritas Pembangunan	Indikator Kinerja Program (outcome)	Kondisi Kinerja pada akhir periode RPJMD	Tahun 2023				Tingkat Capaian s/d triwulan IV	PD Penanggung Jawab
				target RKPD Perubahan	Realisasi	capaian s/d triwulan IV terhadap target RKPD	Status Capaian		
1	2	3	5	7	8	9	10	11	12
7.01.02	PROGRAM PENYELENGGARAAN PEMERINTAHAN DAN PELAYANAN PUBLIK	Persentase penyelenggaraan pemerintahan dan pelayanan publik yang baik (Dengan Satuan:Persen)	100	100	100	100	▲	100	KEC. KARANG ANYAR
7.01.03	PROGRAM PEMBERDAYAAN MASYARAKAT DESA DAN KELURAHAN	Persentase Lembaga Pembedayaan Masyarakat yang aktif (Dengan Satuan:Persen)	100	100	100	100	▲	100	KEC. KARANG ANYAR
7.01.04	PROGRAM KOORDINASI KETENTRAMAN DAN KETERTIBAN UMUM	Cakupan Keamanan Wilayah (Dengan Satuan:persen)	100	100	100	100	▲	100	KEC. KARANG ANYAR
7.01.05	PROGRAM PENYELENGGARAAN URUSAN PEMERINTAHAN UMUM	Persentase Penyelenggaraan Urusan Pemerintahan yang dilaksanakan. (Dengan Satuan:persen)	100	100	100	100	▲	100	KEC. KARANG ANYAR
7.01.06	PROGRAM PEMBINAAN DAN PENGAWASAN PEMERINTAHAN DESA	Persentase Desa yang Tertib Dalam Pengelolaan Administrasi, Keuangan dan Asset Pemerintahan Desa (Dengan Satuan:persen)	100	100	100	100	▲	100	KEC. KARANG ANYAR
	KECAMATAN MIJEN								
7.01.01	PROGRAM PENUNJANG	Persentase Rekomendasi Hasil Monitoring dan	100	100	100	100	▲	100	KEC. MIJEN

Kode	Bidang Urusan Pemerintahan dan Program Prioritas Pembangunan	Indikator Kinerja Program (outcome)	Kondisi Kinerja pada akhir periode RPJMD	Tahun 2023				Tingkat Capaian s/d triwulan IV	PD Penanggung Jawab
				target RKPD Perubahan	Realisasi	capaian s/d triwulan IV terhadap target RKPD	Status Capaian		
1	2	3	5	7	8	9	10	11	12
	URUSAN PEMERINTAHAN DAERAH	Evaluasi Kecamatan Mijen yang Ditindaklanjuti (Dengan Satuan:Persen)							
		Persentase Pelayanan Sesuai Standar Pelayanan (Dengan Satuan:Persen)	100	100	100	100	▲	100	KEC. MIJEN
7.01.02	PROGRAM PENYELENGGARAAN PEMERINTAHAN DAN PELAYANAN PUBLIK	Persentase penyelenggaran pemerintahan dan pelayanan publik yang baik (Dengan Satuan:Persen)	100	100	100	100	▲	100	KEC. MIJEN
7.01.03	PROGRAM PEMBERDAYAAN MASYARAKAT DESA DAN KELURAHAN	Persentase Lembaga Pemberdayaan Masyarakat yang aktif (Dengan Satuan:Persen)	100	100	100	100	▲	100	KEC. MIJEN
7.01.04	PROGRAM KOORDINASI KETENTRAMAN DAN KETERTIBAN UMUM	Cakupan keamanan wilayah (Dengan Satuan:Persen)	100	100	100	100	▲	100	KEC. MIJEN
7.01.05	PROGRAM PENYELENGGARAAN URUSAN PEMERINTAHAN UMUM	Persentase Penyelenggaraan Urusan Pemerintahan yang dilaksanakan (Dengan Satuan:Persen)	100	100	100	100	▲	100	KEC. MIJEN
7.01.06	PROGRAM PEMBINAAN DAN	Persentase desa yang tertib dalam pengelolaan	100	100	100	100	▲	100	KEC. MIJEN

Kode	Bidang Urusan Pemerintahan dan Program Prioritas Pembangunan	Indikator Kinerja Program (outcome)	Kondisi Kinerja pada akhir periode RPJMD	Tahun 2023				Tingkat Capaian s/d triwulan IV	PD Penanggung Jawab
				target RKPD Perubahan	Realisasi	capaian s/d triwulan IV terhadap target RKPD	Status Capaian		
1	2	3	5	7	8	9	10	11	12
	PENGAWASAN PEMERINTAHAN DESA	administrasi, keuangan, dan aset pemerintahan desa (Dengan Satuan:Persen)							
	KECAMATAN DEMAK								
7.01.01	PROGRAM PENUNJANG URUSAN PEMERINTAHAN DAERAH	Persentase Pelayanan sesuai standar pelayanan (Dengan Satuan:persen)	100	100	100	100	▲	100	KEC. DEMAK
		Persentase Rekomendasi hasil monitoring dan evaluasi perangkat daerah yang ditindaklanjuti (Dengan Satuan:persen)	100	100	100	100	▲	100	KEC. DEMAK
7.01.02	PROGRAM PENYELENGGARAAN PEMERINTAHAN DAN PELAYANAN PUBLIK	Persentase penyelenggaraan pemerintahan dan pelayanan publik yang baik (Dengan Satuan:persen)	100	100	100	100	▲	100	KEC. DEMAK
7.01.03	PROGRAM PEMBERDAYAAN MASYARAKAT DESA DAN KELURAHAN	Persentase Lembaga Pemberdayaan Masyarakat yang Aktif (Dengan Satuan:persen)	100	100	100	100	▲	100	KEC. DEMAK
7.01.04	PROGRAM KOORDINASI	Cakupan keamanan wilayah (Dengan Satuan:persen)	100	100	100	100	▲	100	KEC. DEMAK

Kode	Bidang Urusan Pemerintahan dan Program Prioritas Pembangunan	Indikator Kinerja Program (outcome)	Kondisi Kinerja pada akhir periode RPJMD	Tahun 2023				Tingkat Capaian s/d triwulan IV	PD Penanggung Jawab
				target RKPD Perubahan	Realisasi	capaian s/d triwulan IV terhadap target RKPD	Status Capaian		
1	2	3	5	7	8	9	10	11	12
	KETENTRAMAN DAN KETERTIBAN UMUM								
7.01.05	PROGRAM PENYELENGGARAAN URUSAN PEMERINTAHAN UMUM	Persentase Penyelenggaraan urusan pemerintahan yang dilaksanakan (Dengan Satuan:persen)	100	100	100	100	▲	100	KEC. DEMAK
7.01.06	PROGRAM PEMBINAAN DAN PENGAWASAN PEMERINTAHAN DESA	Persentase Desa yang tertib dalam pengelolaan administrasi, Keuangan dan aset pemerintahan Desa (Dengan Satuan:persen)	100	100	100	100	▲	100	KEC. DEMAK
	KECAMATAN BONANG								
7.01.01	PROGRAM PENUNJANG URUSAN PEMERINTAHAN DAERAH	Persentase rekomendasi hasil monitoring dan evaluasi kecamatan Bonang yang ditindaklanjuti (Dengan Satuan:Persen)	100	100	100	100	▲	100	KEC. BONANG
		Persentase Pelayanan sesuai Standar Pelayanan (Dengan Satuan:Persen)	100	100	100	100	▲	100	KEC. BONANG
7.01.02	PROGRAM PENYELENGGARAAN PEMERINTAHAN DAN PELAYANAN PUBLIK	Persentase penyelenggaraan pemerintahan dan pelayannan publik	100	100	100	100	▲	100	KEC. BONANG

Kode	Bidang Urusan Pemerintahan dan Program Prioritas Pembangunan	Indikator Kinerja Program (outcome)	Kondisi Kinerja pada akhir periode RPJMD	Tahun 2023				Tingkat Capaian s/d triwulan IV	PD Penanggung Jawab
				target RKPD Perubahan	Realisasi	capaian s/d triwulan IV terhadap target RKPD	Status Capaian		
1	2	3	5	7	8	9	10	11	12
		yang baik (Dengan Satuan:Persen)							
7.01.03	PROGRAM PEMBERDAYAAN MASYARAKAT DESA DAN KELURAHAN	Persentase Lembaga Pemberdayaan Masyarakat yang aktif (Dengan Satuan:Persen)	100	100	100	100	▲	100	KEC. BONANG
7.01.04	PROGRAM KOORDINASI KETENTRAMAN DAN KETERTIBAN UMUM	Cakupan Kemananan Wilayah (Dengan Satuan:Persen)	100	100	100	100	▲	100	KEC. BONANG
7.01.05	PROGRAM PENYELENGGARAAN URUSAN PEMERINTAHAN UMUM	Persentase penyelenggaraan urusan pemerintahan yang dilaksanakan (Dengan Satuan:Persen)	100	100	100	100	▲	100	KEC. BONANG
7.01.06	PROGRAM PEMBINAAN DAN PENGAWASAN PEMERINTAHAN DESA	Persentase Desa yang Tertib Dalam Pengelolaan Administrasi, Keuangan dan aset Pemerintahan Desa (Dengan Satuan:Persen)	100	100	100	100	▲	100	KEC. BONANG
	KECAMATAN WEDUNG								
7.01.01	PROGRAM PENUNJANG URUSAN PEMERINTAHAN DAERAH	Persentase Rekomendasi Hasil Monitoring dan Evaluasi Perangkat Daerah yang ditindaklanjuti	100	100	100	100	▲	100	KEC. WEDUNG

Kode	Bidang Urusan Pemerintahan dan Program Prioritas Pembangunan	Indikator Kinerja Program (outcome)	Kondisi Kinerja pada akhir periode RPJMD	Tahun 2023				Tingkat Capaian s/d triwulan IV	PD Penanggung Jawab
				target RKPD Perubahan	Realisasi	capaian s/d triwulan IV terhadap target RKPD	Status Capaian		
1	2	3	5	7	8	9	10	11	12
		(Dengan Satuan:Persen)							
		Persentase Pelayanan Sesuai Standar Pelayanan (Dengan Satuan:persen)	100	100	100	100	▲	100	KEC. WEDUNG
7.01.02	PROGRAM PENYELENGGARAAN PEMERINTAHAN DAN PELAYANAN PUBLIK	Persentase penyelenggaraan pemerintahan dan pelayanan publik yang baik (Dengan Satuan:Persen)	100	100	100	100	▲	100	KEC. WEDUNG
7.01.03	PROGRAM PEMBERDAYAAN MASYARAKAT DESA DAN KELURAHAN	Persentase Lembaga Pembedayaan Masyarakat yang aktif (Dengan Satuan:Persen)	100	100	100	100	▲	100	KEC. WEDUNG
7.01.04	PROGRAM KOORDINASI KETENTRAMAN DAN KETERTIBAN UMUM	Cakupan Keamanan Wilayah (Dengan Satuan:Persen)	100	100	100	100	▲	100	KEC. WEDUNG
7.01.05	PROGRAM PENYELENGGARAAN URUSAN PEMERINTAHAN UMUM	Persentase Penyelenggaraan Urusan Pemerintahan yang dilaksanakan (Dengan Satuan:Persen)	100	100	100	100	▲	100	KEC. WEDUNG
7.01.06	PROGRAM PEMBINAAN DAN PENGAWASAN	Persentase Desa yang Tertib Dalam Pengelolaan Administrasi, Keuangan	100	100	100	100	▲	100	KEC. WEDUNG

Kode	Bidang Urusan Pemerintahan dan Program Prioritas Pembangunan	Indikator Kinerja Program (outcome)	Kondisi Kinerja pada akhir periode RPJMD	Tahun 2023				Tingkat Capaian s/d triwulan IV	PD Penanggung Jawab
				target RKPD Perubahan	Realisasi	capaian s/d triwulan IV terhadap target RKPD	Status Capaian		
1	2	3	5	7	8	9	10	11	12
	PEMERINTAHAN DESA	dan Aset Pemerintahan Desa (Dengan Satuan:Persen)							
	KECAMATAN KEBONAGUNG								
7.01.01	PROGRAM PENUNJANG URUSAN PEMERINTAHAN DAERAH KABUPATEN/KOTA	persentase pelayanan sesuai standar pelayanan (Dengan Satuan:%)	100	100	100	100	▲	100	KEC. KEBONAGUNG
		Persentase rekomendasi hasil monitoring dan evaluasi perangkat daerah yang ditindaklanjuti (Dengan Satuan:%)	100	100	100	100	▲	100	KEC. KEBONAGUNG
7.01.02	PROGRAM PENYELENGGARAAN PEMERINTAHAN DAN PELAYANAN PUBLIK	Persentase penyelenggaraan pemerintahan dan pelayanan publik yang baik (Dengan Satuan:%)	100	100	100	100	▲	100	KEC. KEBONAGUNG
7.01.03	PROGRAM PEMBERDAYAAN MASYARAKAT DESA DAN KELURAHAN	Persentase Lembaga Pemberdayaan Masyarakat yang aktif (Dengan Satuan:%)	100	100	100	100	▲	100	KEC. KEBONAGUNG
7.01.04	PROGRAM KOORDINASI KETENTRAMAN DAN KETERTIBAN UMUM	Cakupan keamanan wilayah (Dengan Satuan:%)	100	100	100	100	▲	100	KEC. KEBONAGUNG

Kode	Bidang Urusan Pemerintahan dan Program Prioritas Pembangunan	Indikator Kinerja Program (outcome)	Kondisi Kinerja pada akhir periode RPJMD	Tahun 2023				Tingkat Capaian s/d triwulan IV	PD Penanggung Jawab
				target RKPD Perubahan	Realisasi	capaian s/d triwulan IV terhadap target RKPD	Status Capaian		
1	2	3	5	7	8	9	10	11	12
7.01.05	PROGRAM PENYELENGGARAAN URUSAN PEMERINTAHAN UMUM	Persentase penyelengaraan urusan pemerintahan yang dilaksanakan (Dengan Satuan:%)	100	100	100	100	▲	100	KEC. KEBONAGUNG
7.01.06	PROGRAM PEMBINAAN DAN PENGAWASAN PEMERINTAHAN DESA	Persentase desa yang tertib dalam pengelolaan administrasi keuangan dan aset pemerintahan desa (Dengan Satuan:%)	100	100	100	100	▲	100	KEC. KEBONAGUNG
8	**UNSUR PEMERINTAHAN UMUM**								
	BADAN KESATUAN BANGSA DAN POLITIK								
8.01.01	PROGRAM PENUNJANG URUSAN PEMERINTAHAN DAERAH	Persentase Pelayanan sesuai standar pelayanan (Dengan Satuan:Persen)	100	100	100	100	▲	100	BADAN KESBANGPOL
		Persentase rekomendasi hasil monitoring dan evaluasi Badan Kesbangpol yang ditindaklanjuti (Dengan Satuan:Persen)	100	100	100	100	▲	100	BADAN KESBANGPOL
8.01.02	PROGRAM PENGUATAN IDEOLOGI PANCASILA DAN KARAKTER KEBANGSAAN	Persentase masyarakat yang mengikuti peningkatan wawasan kebangsaan yang paham terhadap ideologi Pancasila, Bela	86	77	77	100	▲	89,53	BADAN KESBANGPOL

Kode	Bidang Urusan Pemerintahan dan Program Prioritas Pembangunan	Indikator Kinerja Program (outcome)	Kondisi Kinerja pada akhir periode RPJMD	Tahun 2023				Tingkat Capaian s/d triwulan IV	PD Penanggung Jawab
				target RKPD Perubahan	Realisasi	capaian s/d triwulan IV terhadap target RKPD	Status Capaian		
1	2	3	5	7	8	9	10	11	12
		Negara dan wawasan kebangsaan (Dengan Satuan:Persen)							
8.01.03	PROGRAM PENINGKATAN PERAN PARTAI POLITIK DAN LEMBAGA PENDIDIKAN MELALUI PENDIDIKAN POLITIK DAN PENGEMBANGAN ETIKA SERTA BUDAYA POLITIK	Persentase masyarakat yang mengikuti pelatihan yang paham terhadap aspek-aspek Indeks Demokarsi Indonesia (IDI) (Dengan Satuan:Persen)	82	76	76,5	100,66	▲	93,29	BADAN KESBANG POL
8.01.04	PROGRAM PEMBERDAYAAN DAN PENGAWASAN ORGANISASI KEMASYARAKATAN	Persentase Organisasi Masyarakat yang terdaftar dan aktif (Dengan Satuan:Persen)	74	70	70	100	▲	94,59	BADAN KESBANG POL
8.01.05	PROGRAM PEMBINAAN DAN PENGEMBANGAN KETAHANAN EKONOMI, SOSIAL, DAN BUDAYA	Persentase Masyarakat yang mengikuti pendidikan ketahanan yang paham terhadap Ketahanan Bangsa dan kerukunan umat beragama (Dengan Satuan:Persen)	90	80	80	100	▲	88,89	BADAN KESBANG POL

Kode	Bidang Urusan Pemerintahan dan Program Prioritas Pembangunan	Indikator Kinerja Program (outcome)	Kondisi Kinerja pada akhir periode RPJMD	Tahun 2023				Tingkat Capaian s/d triwulan IV	PD Penanggung Jawab
				target RKPD Perubahan	Realisasi	capaian s/d triwulan IV terhadap target RKPD	Status Capaian		
1	2	3	5	7	8	9	10	11	12
8.01.06	PROGRAM PENINGKATAN KEWASPADAAN NASIONAL DAN PENINGKATAN KUALITAS DAN FASILITASI PENANGANAN KONFLIK SOSIAL	Persentase penanganan kejadian terkait konflik sosial (Dengan Satuan:Persen)	100	100	100	100	▲	100	BADAN KESBANG POL

Sumber: Pemkab Demak, (2023)

2.3. PERMASALAHAN PEMBANGUNAN DAERAH

2.3.1. PERMASALAHAN DAERAH YANG BERHUBUNGAN DENGAN PRIORITAS DAN SASARAN PEMBANGUNAN DAERAH

Pada tahun 2025 Kabupaten Demak masih dihadapkan pada isu-isu strategis sebagai berikut :

a. Implementasi Reformasi Birokrasi

Implementasi reformasi birokrasi akan mewujudkan tata kelola pemerintahan yang baik dan menjaga kondusivitas wilayah sehingga berdampak pada meningkatnya tingkat kepercayaan publik dan dunia usaha. Reformasi birokrasi menjadi isu nasional yang harus diperhatikan seluruh pemerintah daerah, tak terkecuali Kabupaten Demak. Sejak tahun 2022 telah dilaksanakan penyederhanaan birokrasi yang berdampak pada berkurangnya jumlah eselon IV. Hal ini perlu direspon sebagai wujud percepatan pelayanan.

Pada pengelolaan keuangan, Indeks Pengelolaan Keuangan Daerah menunjukkan hasil yang sesuai target, yaitu 76,807. Meskipun demikian, Indeks Reformasi Birokrasi Kabupaten Demak tahun 2022 masih berada di angka 66,94 (kategori B) dan nilai akuntabilitas kinerja (SAKIP) pada tahun 2023 masih berada di angka 69,08 (kategori B). Nilai-nilai tersebut masih perlu ditingkatkan untuk menunjukkan komitmen Pemerintah Kabupaten Demak dalam memberikan layanan yang akuntabel.

b. Optimalisasi Kinerja Pelayanan Pendidikan dan Kesehatan menuju Kemandirian dan Daya Saing SDM yang Berkeadilan

Indeks Pembangunan Manusia (IPM) di Kabupaten Demak tahun 2023 yaitu 74,07. Meskipun angka tersebut berada di atas rata-rata Jawa Tengah (73,39), tetapi masih lebih rendah daripada rata-rata Kedungsepur (77,33). IPM Kabupaten Demak tahun 2023 mengalami peningkatan dari tahun 2022 (73,36), tetapi pada semua komponen pembentuk, IPM Kabupaten Demak masih di bawah rata-rata Kedungsepur.

Pada kinerja pelayanan pendidikan, Harapan Lama Sekolah (HLS) Kabupaten Demak sudah cukup baik dibanding kabupaten sekitar yaitu di angka 13,34 tahun. Rata-rata Lama Sekolah (RLS) berhasil meningkat signifikan dari 8,10 tahun menjadi 8,27 tahun. Angka tersebut masih lebih

rendah dari rata-rata Kedungsepur yang sudah mencapai 8,90 tahun. Pada tahun 2023, pengeluaran per kapita mengalami kenaikan dari semula Rp10.698.000,00 menjadi Rp11.166.000,00. Namun, angka tersebut masih di bawah rata-rata Kedungsepur yaitu Rp13.502.830,00.

c. Pelaksanaan Tujuan Pembangunan Berkelanjutan secara Menyeluruh

Pembangunan berkelanjutan masih menjadi isu global dan nasional, setidaknya sampai tahun 2030. Sampai dengan tahun 2022, dari total 209 indikator TPB yang menjadi kewenangan Kabupaten Demak, sebanyak 44 indikator (21,1%) sudah dilaksanakan dalam RPJMD dan telah mencapai target nasional. Sebanyak 23 indikator (11%) telah dilaksanakan dalam RPJMD tetapi belum tercapai. Sementara itu, sebanyak 35 indikator (16,7%) belum dilaksanakan di RPJMD dan 107 indikator (51,2%) belum ditemukan data. Pada tahun-tahun mendatang, perlu perhatian khusus pada indikator-indikator yang belum sesuai target nasional.

Pada empat pilar TPB (hukum dan tata kelola, ekonomi, sosial, dan lingkungan), komponen lingkungan sering kali terabaikan ataupun dikorbankan. Indeks Kualitas Lingkungan Hidup Kabupaten Demak tahun 2023 turun, dari 68,04 (2021) menjadi 65,79 (2023). Dengan demikian, kualitas lingkungan hidup masuk kategori kurang, sehingga perlu dilakukan perbaikan.

Komponen IKLH yang paling rendah yaitu Indeks Tutupan Lahan (24,88) yang masuk kategori waspada. Turunnya indeks tutupan lahan dipengaruhi oleh kemarau panjang yang terjadi selama tahun 2023. Beberapa lahan hijau mengalami kerusakan akibat kekurangan air. Diperlukan kebijakan serius untuk mengatasi hal tersebut. Indeks Kualitas Air sedikit membaik dari 65,56 (2021) menjadi (66,18). Meskipun demikian, kualitas air masih dikategorikan cukup, sehingga masih perlu perhatian khusus mengingat sumber air baku Kabupaten Demak masih mengandalkan air sungai dan air tanah. Sungai-sungai di Kabupaten Demak merupakan hilir dari sungai-sungai di atasnya, sehingga berkarakteristik tinggi endapan, mudah ditumbuhi vegetasi dan masih banyak digunakan sebagai tempat pembuangan sampah/limbah. Penggunaan air tanah juga menjadi perhatian khusus karena beberapa tahun belakangan mengemuka isu land subsidence. Kualitas lingkungan hidup yang masuk dalam kategori sangat baik yaitu indeks kualitas udara

(87,54).

Pengarusutamaan pembangunan berkelanjutan berdampak pada keberlanjutan pembangunan dalam jangka panjang. Salah satu manfaat yang dapat dinikmati saat pembangunan berkelanjutan diterapkan adalah menurunnya emisi gas rumah kaca (EGRK) yang menjadi pemicu perubahan iklim. Kebijakan penurunan EGRK di Kabupaten Demak sepertinya belum menampakkan hasil yang menggembirakan. Dari tahun ke tahun, EGRK justru naik. Pada tahun 2022, EGRK Kabupaten Demak yaitu 1.500,21 Gg CO2eq, naik dari tahun sebelumnya (1.354.96 Gg CO2eq). Tahun 2023, EGRK naik lagi menjadi 1.665,12 Gg CO2eq. Kenaikan terjadi dari keseluruhan komponen penyumbang gas rumah kaca, dengan kenaikan terbesar pada limbah (67,45%). Sementara itu, kontibutor terbesar gas rumah kaca di Kabupaten Demak berasal dari sektor energi (49.13%).

d. Tingginya Potensi Kebencanaan Daerah

Berdasarkan penyebabnya, bencana dapat dikategorikan menjadi tiga jenis, yaitu bencana alam, bencana non alam dan bencana sosial. Kabupaten Demak menghadapi potensi bencana alam seperti banjir, kekeringan, angin puting beliung dan kebakaran. Banjir dan kekeringan merupakan bencana yang berkaitan erat dengan pelaksanaan pembangunan berkelanjutan.

Pada awal tahun 2023, Kabupaten Demak mengalami bencana banjir yang lebih parah daripada tahun-tahun sebelumnya. Banjir yang disebabkan oleh rob juga semakin meluas di empat kecamatan pesisir. Meskipun masih terjadi perbedaan pendapat perihal status kebencanaan rob, tetapi isu ini perlu mendapat perhatian khusus tidak hanya oleh Pemerintah Kabupaten Demak, tetapi perlu diangkat menjadi isu nasional.

Setelah mengalami banjir besar di awal tahun, Kabupaten Demak justru mengalami kemarau panjang. Musim penghujan yang seringnya dimulai pada bulan September, pada tahun 2023 baru turun di akhir November. Kejadian bencana kekeringan juga meningkat dari 7 kejadian (2022) menjadi 279 kejadian (2023). Kendala utama yang dialami Kabupaten Demak yaitu tidak memiliki sumber air maupun penampungan air yang cukup untuk persediaan musim kemarau.

Indeks risiko bencana Kabupaten Demak Tahun 2022 masih berada di angka 103,88 atau berada di level sedang. Kondisi ini telah membaik dari tahun sebelumnya (105,21). Intervensi yang paling mungkin dilakukan untuk menurunkan risiko bencana adalah dengan meningkatkan

kapasitas pemerintah dan masyarakat dalam mitigasi, penanggulangan dan penangangan bencana.

e. Penguatan Struktur Ekonomi melalui Pendayagunaan Sektor Unggulan Daerah

Tahun 2022, pertumbuhan ekonomi Kabupaten Demak sebesar 5,25%. Pertumbuhan ekonomi Jawa Tengah dan Nasional sedikit lebih tinggi, yaitu 5,31%. Rata-rata pertumbuhan ekonomi Kabupaten Demak selama tahun 2018-2022 yaitu 3,68%, lebih tinggi daripada Jawa Tengah (3,34%) dan Nasional (3,45%). Namun, apabila dibandingkan dengan Kedungsepur dan kabupaten/kota sekitar, nilai PDRB dan nilai PDRB per kapita Kabupaten Demak masih jauh di bawah rata-rata. PDRB per kapita Kabupaten Demak sebesar Rp24,73 juta, sedangkan rata-rata Kedungsepur-Jepara-Kudus sebesar Rp65,85 juta.

Dalam rangka penguatan struktur ekonomi, sektor unggulan daerah perlu mendapat perhatian khusus. Penyokong PDRB terbesar Kabupaten Demak yaitu sektor industri (termasuk di dalamnya UKM) sebesar 31,64%, sektor pertanian-perikanan (19,81%) dan perdagangan (15,59%). Selain itu, potensi pariwisata dan ekonomi kreatif perlu dioptimalkan karena terbukti memiliki efek domino terhadap sektor-sektor lainnya, seperti jasa akomodasi, makan/minum, UKM, perhubungan dan sebagainya.

f. Percepatan Pengentasan Kemiskinan

Selama sepuluh tahun (2010-2019), tingkat kemiskinan masyarakat Demak telah berkurang sebanyak 6,9%; yaitu dari 18,76% menjadi 11,86%. Setelah hampir dua tahun mengalami pandemi Covid-19, persentase penduduk miskin naik kembali menjadi 12,92% (tahun 2021). Pada tahun 2022, angka kemiskinan menurun menjadi 12,09%. Angka kemiskinan di tahun 2023 juga mengalami penurunan tetapi belum mampu menyamai capaian sebelum pandemi, yaitu menjadi 12,01%. Hal ini perlu menjadi perhatian serius di tahun-tahun mendatang, mengingat Kabupaten Demak masih berada di bawah rata-rata kemiskinan Jawa Tengah (10,77%). Kabupaten Demak juga menjadi salah satu lokasi prioritas penanggulangan kemiskinan ekstrem (PKE) dan

Kemiskinan ekstrem didefinisikan sebagai kondisi di mana kesejahteraan masyarakat berada di bawah garis kemiskinan ekstrem yang diukur menggunakan absolute poverty measure yang konsisten antar negara dan antar waktu (setara dengan US$ 1.9 PPP atau Rp10.739,00/orang/hari atau Rp322.170,00/orang/bulan). Pada tahun 2022, tercatat 2,16% masyarakat

Demak berada pada kategori kemiskinan ekstrem.

g. Upaya Pemenuhan Ketersediaan dan Kualitas PSU (Prasarana, Sarana dan Utilitas Umum)

Pemenuhan ketersediaan dan kualitas PSU difokuskan pada pemenuhan kebutuhan dasar dengan memperhatikan aspek pembangunan berkelanjutan demi pencapaian kesejahteraan masyarakat. Pemenuhan kebutuhan dasar tersebut merupakan prasarana, sarana dan utilitas umum yang berkaitan dengan kehidupan sehari-hari masyarakat meliputi pemenuhan kebutuhan air, permukiman, jalan, transportasi dan telekomunikasi.

Pada tahun 2023, masih ada 12,36% rumah tangga yang belum terlayani akses air minum. Sebanyak 9,88% drainase masih perlu perbaikan, dan 0,89% kawasan permukinan masih tidak layak huni. Selain itu, wilayah pesisir Kabupaten Demak dilanda rob sehingga banyak prasarana, sarana dan utilitas umum yang rusak.

Penambahan jumlah penduduk dan berkembangnya kawasan perindustrian memaksa tumbuhnya kawasan permukiman baru dan pengembangan wilayah yang sudah ada. Perluasan kawasan perkotaan menjadi salah satu permasalahan yang dihadapi Kabupaten Demak. Perluasan wilayah perlu mendasarkan Perda RTRW untuk menjaga pembangunan tetap terarah dan tidak sporadis.

2.3.2. IDENTIFIKASI PERMASALAHAN PENYELENGGARAAN URUSAN PEMERINTAH DAERAH

2.3.2.3. Urusan Pemerintahan Wajib yang Berkaitan dengan Pelayanan Dasar

1. Pendidikan

Secara umum, partisipasi penduduk Kabupaten Demak dalam pendidikan dasar semakin membaik. Meskipun demikian, sejumlah permasalahan masih ditemukan di bidang pendidikan, di antaranya:

a. rata-rata lama sekolah di Kabupaten Demak masih rendah;
b. APS pendidikan kesetaraan belum mencapai 100%;
c. kualitas dan kuantitas pendidik dan tenaga kependidikan belum optimal;
d. kualitas dan kuantitas sarana dan prasarana pendidikan masih kurang;

e. masih adanya risiko anak putus sekolah karena kondisi ekonomi;
f. tata kelola satuan pendidikan belum optimal.

2. Kesehatan

Pelayanan kesehatan masyarakat merupakan kebutuhan dasar yang wajib diupayakan oleh Pemerintah. Sejumlah permasalahan yang masih ditemukan yaitu:

a. masih ditemukannya kasus stunting dan kekurangan gizi serta ODF;
b. masih ditemukannya kasus penyakit menular AIDS, tubercolusis dan malaria;
c. Perilaku Hidup Bersih dan Sehat belum sepenuhnya diterapkan dalam masyarakat;
d. belum optimalnya standardisasi dan jaminan pelayanan kesehatan keluarga miskin.

3. Pekerjaan Umum dan Penataan Ruang

Urusan pekerjaan umum dan penataan ruang di Kabupaten Demak masih menemukan sejumlah masalah yang meliputi pekerjaan- pekerjaan di bidang sumber daya air; air minum dan sanitasi; jalan dan jembatan; serta penataan ruang. Masalah-masalah tersebut di antaranya:

a. layanan air minum dan sanitasi masih kurang;
b. masih terdapat jalan dan jembatan kewenangan kabupaten belum memenuhi standar jalan dan jembatan kabupaten;
c. belum semua drainase berfungsi dengan baik;
d. kurangnya ketersediaan air untuk kebutuhan air baku dan irigasi;
e. masih adanya kejadian limpasan air dan longsoran tanggul pada musim penghujan;
f. masih belum terselesaikannya permasalahan banjir rob;
g. masih adanya kasus alih fungsi lahan;
h. kerusakan infrastruktur akibat bencana banjir dan rob;

4. Perumahan Rakyat dan Kawasan Permukiman

Pada urusan perumahan rakyat dan kawasan permukiman, terdapat beberapa permasalahan yang perlu diselesaikan yaitu:

a. belum optimalnya penanganan perumahan terdampak bencana dan terimbas program pemerintah kabupaten;

b. masih banyak rumah tidak layak huni;
c. penanganan permukiman kumuh belum optimal;
d. belum semua permukiman dilengkapi dengan prasarana, sarana dan utilitas umum yang memadai.

5. Ketenteraman, Ketertiban Umum, dan Perlindungan Masyarakat

Meskipun kondusivitas Kabupaten Demak selama ini dapat terjaga, tetapi sejumlah ancaman masih ditemukan. Dinamika di tingkat nasional dan provinsi turut memengaruhi ketenteraman dan ketertiban masyarakat di kabupaten, di antaranya ancaman intoleransi, NAPZA dan kebebasan berdemokrasi. Selain itu, sejumlah daerah di Kabupaten Demak juga masih menjadi daerah rawan bencana. Oleh karena itu, permasalahan-permasalahan yang masih membutuhkan penyelesaian yaitu:

a. kurang optimalnya kinerja ketertiban umum, ketenteraman, keindahan dan perlindungan masyarakat;
b. masih ditemukan pelanggaran perda;
c. bencana kebakaran masih sering terjadi;
d. belum optimalnya mitigasi dan penanganan bencana terutama bencana banjir.

6. Sosial

Kesejahteraan sosial menjadi salah satu pelayanan dasar yang wajib disediakan oleh pemerintah kabupaten. Meskipun demikian, masih terdapat sejumlah masalah yang belum usai, yaitu:

a. kurangnya pemberdayaan Potensi Sumber Kesejahteraan Sosial (PSKS);
b. pelayanan rehabilitasi sosial kepada Penyandang Masalah Kesejahteraan Sosial (PMKS)/Pemerlu Pelayanan Kesejahteraan Sosial (PPKS) masih kurang;
c. Kurangnya cakupan perlindungan dan jaminan sosial PMKS/PPKS.

2.3.2.4. Urusan Pemerintahan Wajib yang Tidak Berkaitan dengan Pelayanan Dasar

1. Tenaga Kerja

Produktivitas menjadi salah satu isu yang diangkat di tingkat nasional. Pada level provinsi, kebutuhan tenaga kerja yang sesuai dengan kebutuhan pasar ekonomi global menjadi tantangan yang mendapat perhatian khusus. Di Kabupaten Demak, isu pengangguran masih menjadi

permasalahan utama yang harus segera ditangani. Permasalahan-permasalahan di bidang ketenagakerjaan secara terinci adalah:

d. tingginya tingkat pengangguran terbuka (TPT);
e. rendahnya kualitas dan produktivitas tenaga kerja;
f. kurang optimalnya perlindungan tenaga kerja dan pengembangan lembaga tenaga kerja;
g. rendahnya SDM dan soft skill tenaga kerja.

2. Pemberdayaan Perempuan dan Perlindungan Anak

Dalam tahap preventif, pembangunan untuk perempuan dan anak dilaksanakan untuk memastikan tidak adanya diskriminasi, eksploitasi maupun kekerasan yang terjadi akibat kesalahan perspektif gender dan anak. Secara progresif, pembangunan perempuan dan anak adalah untuk meningkatkan ketahanan dan kesejahteraan keluarga sehingga terwujud kualitas sumber daya manusia yang tangguh dan berkarakter. Dalam hal pemberdayaan perempuan dan perlindungan anak, masih ditemukan masalah-masalah sebagi berikut:

a. pemberdayaan gender belum optimal;
b. belum optimalnya pemenuhan hak anak;
c. masih dijumpai kasus kekerasan terhadap perempuan dan anak;
d. masih ditemukannya kasus kenakalan remaja.

3. Pangan

Kabupaten Demak terkenal sebagai salah satu lumbung pangan Jawa Tengah. Meskipun demikian, masih terdapat permasalahan yang perlu diatasi, yaitu:

a. masih adanya daerah rawan pangan;
b. cadangan pangan pemerintah masih kurang;
c. konsumsi pangan belum beragam, bergizi seimbang dan aman.

4. Pertanahan

Rencana pembangunan infrastruktur strategis membutuhkan dukungan lokasi dari pemerintah kabupaten. Sayangnya, pengelolaan aset tanah milik pemerintah Kabupaten Demak belum optimal, misalnya masih adanya aset lahan Pemerintah Kabupaten yang belum bersertifikat.

5. Lingkungan Hidup

Kelestarian lingkungan hidup menjadi prasyarat berhasilnya pembangunan berkelanjutan. Dalam rangka mewujudkan lingkungan hidup yang berkualitas, Kabupaten Demak masih memiliki kelemahan

dan tantangan, yaitu:

a. kualitas air masih rendah;
b. tutupan lahan masih rendah;
c. manajemen pengelolaan sampah belum optimal;
d. belum optimalnya layanan pemeliharaan dan perlindungan lingkungan.

6. Administrasi Kependudukan dan Pencatatan Sipil

Manusia/masyarakat merupakan sasaran pembangunan sehingga keberadaan data kependudukan menjadi suatu hal yang wajib dipenuhi. Semua keputusan dan kebijakan pembangunan seyogyanya diambil berdasarkan data tersebut. Namun, dalam praktiknya masih ditemukan beberapa permasalahan seperti:

a. belum maksimalnya pelayanan administrasi kependudukan dan pencatatan sipil;
b. informasi data kependudukan belum dimanfaatkan dengan baik.

7. Pemberdayaan Masyarakat dan Desa

Pemberdayaan masyarakat menjadi salah satu metode yang terbukti efektif dalam menunjang keberhasilan pembangunan. Pemberdayaan masyarakat dimulai dari tingkat desa, sehingga peran kelembagaan desa perlu diperhatikan dalam proses pembangunan. Masih terdapat beberapa permasalahan dalam pemberdayaan masyarakat dan desa, yaitu ;

c. potensi sumber daya desa belum tergarap dengan baik;
d. belum optimalnya tata kelola pemerintahan desa dalam upaya pemberdayaan masyarakat;
e. kurang optimalnya peran lembaga kemasyarakatan.

8. Pengendalian Penduduk dan Keluarga Berencana

Sejumlah permasalahan pembangunan bersumber dari bertambahnya jumlah penduduk. Oleh karena itu, pengendalian penduduk dan perencanaan keluarga perlu dilakukan agar agenda-agenda pembangunan dapat berjalan dengan baik. Dalam hal pengendalian penduduk dan keluarga berencana, terdapat sejumlah persoalan, yaitu:

a. Akses dan pelayanan KB masih kurang;
b. Upaya peningkatan kesejahteraan keluarga yang masih kurang.

9. Perhubungan

Bertambahnya jumlah penduduk akan mendorong pengembangan wilayah dan meningkatnya mobilitas. Hal tersebut harus diimbangi dengan

sarana perhubungan yang memadai. Namun, terdapat beberapa permasalahan yang perlu diatasi di sektor perhubungan yaitu:

a. Menurunnya jumlah penumpang angkutan umum;
b. Masih terdapat titik-titik rawan kemacetan dan kecelakaan;
c. Belum optimalnya terminal tipe c untuk melayani penumpang.
d. Rendahnya ketersediaan sarana dan prasarana dalam mendukung keselamatan jalan.

10. Komunikasi dan Informatika

Era industri 4.0 menemukan momentum lecutan di tengah pandemi Covid-19. Sektor yang semakin banyak menyumbang pertumbuhan ekonomi ini, menjadi salah satu sektor yang patut diperhitungkan dalam beberapa tahun ke depan. Namun, masih ditemukan sejumlah permasalahan, yaitu:

a. Belum optimalnya layanan dan jangkauan jaringan telekomunikasi;
b. Aplikasi-aplikasi e-government belum semuanya terintegrasi;
c. Kualitas dan tampilan informasi publik yang harus diketahui masyarakat belum optimal.

11. Koperasi dan Usaha Kecil dan Menengah

Pemulihan ekonomi diharapkan dapat segera terwujud melalui penguatan koperasi dan usaha kecil dan menengah. Sektor ini telah terbukti berhasil bertahan di segala krisis. Oleh karena itu, permasalahan-permasalahn berikut perlu diatasi agar pemulihan ekonomi dapat segera terwujud:

a. Masih adanya koperasi di Kabupaten Demak yang belum memenuhi regulasi perkoperasian;
b. Masih kurangnya permodalan dan kapasitas usaha koperasi dan UMKM;
c. Kualitas SDM koperasi dan UMKM masih rendah;
d. Belum optimalnya pemasaran produk UMKM Demak;
e. Belum tertatanya pedagang kaki lima.

12. Penanaman Modal Daerah

Penanaman modal termasuk salah satu sektor andalan dalam pemulihan ekonomi. Iklim investasi yang kondusif selain berkontribusi pada peningkatan PDRB, juga akan mendorong penyerapan tenaga kerja yang berujung pada pengurangan angka kemiskinan. Namun, sejumlah permasalahan masih ditemukan, yaitu:

a. Pengembangan iklim penanaman modal belum optimal;
b. Pengendalian pelaksanaan penanaman modal belum optimal;
c. Pelayanan perizinan dan non perizinan di bidang penanaman modal belum optimal;
d. Data dan sistem informasi penanaman modal belum dikelola dengan optimal.

13. Kepemudaan dan Olahraga

Pemuda menjadi aset bangsa yang sangat diharapkan dalam menentukan kualitas SDM untuk menuju generasi Emas pada Tahun 2045. Sehingga Pemerintah sudah semestinya serius dalam memberikan ruang bagi para pemuda untuk dapat berkontribusi dan berprestasi untuk menjadi generasi yang unggul. Baik melalui prestasi olahraga maupun dalam organisasi kepemudaan yang dapat menjadi sarana untuk mereka menyalurkan peran serta secara aktif kepada Pemerintah. Beberapa permasalahan masih ditemukan dalam urusan pemuda dan olahraga, yaitu:

a. Daya saing pemuda dalam perekonomian dan pembangunan belum optimal;
b. Daya saing keolahragaan belum optimal;
c. Belum memadainya kapasitas dan kondisi sarana dan prasarana kepemudaan, kepramukaan dan olahraga.

14. Statistik

Permasalahan di bidang statistik bersumber dari belum optimalnya penggunaan *single data system* (SDS). Data-data sektoral yang digunakan dalam perencanaan dan pengendalian terkadang berasal dari sumber yang berbeda sehingga menimbulkan kesalahan pengambilan keputusan. Data yang dibutuhkan dalam perencanaan pun seringkali belum tersedia tepat waktu sesuai tata kelola perencanaan.

15. Persandian

Urusan persandian perlu mendapat perhatian seiring dengan meningkatnya lalu lintas informasi. Jaringan keamanan informasi Kabupaten Demak masih rentan diretas. Hal tersebut menjadi permasalahan yang masih perlu ditangani di tahun-tahun ke depan.

16. Kebudayaan

Pembangunan kebudayaan menemukan tantangan yang semakin berat dari waktu ke waktu. Kabupaten Demak pernah menjadi sentra budaya Jawa-Islam di abad ke-14. Agar nilai-nilai budaya tetap lestari,

permasalahan-permasalahan berikut perlu diatasi, yaitu:

a. Pelestarian warisan budaya belum optimal;
b. Terbatasnya ruang ekspresi berkesenian.

17. Perpustakaan

Dalam rangka meningkatkan minat baca dan tingkat literasi masyarakat, Pemerintah Kabupaten Demak menghadapi sejumlah persoalan, antara lain pelayanan perpustakaan belum maksimal dan pengelolaan perpustakaan yang belum optimal.

18. Kearsipan

Arsip merupakan salah satu hal krusial dalam mewujudkan tata kelola pemerintahan yang baik. Dokumentasi kegiatan, peraturan maupun dokumen-dokumen pemerintahan lainnya perlu dijamin ketersediaan dan keamanannya. Belum optimalnya layanan dan pengelolaan kearsipan masih menjadi permasalahan yang perlu diatasi di tahun-tahun berikutnya.

2.3.2.5. Urusan Pemerintahan Pilihan

1. Kelautan dan Perikanan

Kabupaten Demak berada di jalur pantura dan memiliki garis pantai yang potensial untuk dikembangkan. Pada urusan kelautan dan perikanan terdapat beberapa permasalahan yang harus dihadapi, yaitu:

a. Belum optimalnya pembangunan masyarakat pesisir dalam pengelolaan potensi sumberdaya ikan dan pesisir;
b. Produksi perikanan budidaya belum optimal;
c. Masih rendahnya angka konsumsi ikan.

2. Pariwisata

Pariwisata merupakan sektor yang sangat potensial menjadi salah satu sumber pendapatan daerah terbesar. Sayangnya, semenjak pandemi Covid-19, kunjungan wisatawan menurun. Selain itu, di sektor ini masih ditemukan sejumlah permasalahan, di antaranya:

a. Masih banyak produk kepariwisataan yang belum dikenal di tingkat nasional;
b. Pengembangan dan pengelolaan destinasi wisata belum optimal;
c. Belum optimalnya kinerja lembaga/forum pariwisata dan ekosistem ekonomi kreatif.
d. Sarana dan prasarana pariwisata kurang memadai;
e. Belum berkembangnya ekonomi kreatif.

3. Pertanian

Sektor pertanian merupakan penyumbang PDRB kedua tertinggi di Kabupaten Demak. Sebagian besar masyarakat Demak menggantungkan nafkahnya pada sektor ini. Beberapa permasalahan yang masih ditemukan yaitu:

a. Produksi pertanian tanaman pangan, hortikultura, perkebunan dan peternakan belum optimal;
b. Adanya ancaman zoonosis;
c. Belum optimalnya nilai tambah produksi hasil pertanian dan peternakan;
d. Sarana dan prasarana pertanian/peternakan belum memadai untuk mendukung peningkatan produksi.

4. Perdagangan

Sektor perdagangan menjadi hilir dari sektor-sektor produksi. Oleh karena itu, perdagangan memegang fungsi strategis dalam menjamin distribusi barang dan jasa. Sebagai upaya pemulihan ekonomi, sektor perdagangan perlu mengatasi beberapa persoalan berikut:

a. Belum optimalnya pengelolaan pasar rakyat;
b. Kurangnya pengawasan dan izin usaha toko swalayan;
c. Nilai bersih ekspor perdagangan belum optimal;
d. Belum optimalnya pengelolaan retribusi pasar;
e. Masih kurangnya informasi harga kebutuhan pokok masyarakat dan barang penting bagi masyarakat.

5. Perindustrian

Berdasarkan revisi RTRW tahun 2020, sektor perindustrian diproyeksi semakin mendapat perhatian di tahun-tahun mendatang. Masuknya investasi di sektor industri diharapkan dapat meningkatkan penyerapan tenaga kerja. Agar tujuan pembangunan sektor perindustrian dapat tercapai, perlu dilakukan upaya untuk mengatasi permasalahan berikut:

a. Belum maksimalnya pengembangan sentra-sentra industri berbasis produk unggulan daerah;
b. Masih kurangnya produk industri kecil dan menengah yang memenuhi standardisasi dan tersertifikasi;
c. Belum semua IKM mempunyai legal perijinan.

6. Transmigrasi

Transmigrasi menjadi salah satu program pemerintah yang ditujukan untuk mengurangi kesenjangan antar wilayah dan meningkatkan taraf hidup masyarakat. Pelaksanaan transmigrasi di Kabupaten Demak masih terkendala jumlah kuota yang ditetapkan oleh pemerintah pusat ke daerah tujuan masih kurang, padahal minat masyarakat untuk mengikuti program transmigrasi cukup tinggi.

2.3.2.6. Permasalahan Unsur Pendukung Urusan Pemerintahan

1. Sekretariat Daerah

Sekretariat Daerah melakukan fungsi koordinasi terhadap fungsi-fungsi pelayanan di lingkungan pemerintah daerah. Dalam pelaksanaannya, Sekretariat Daerah masih menemukan beberapa persoalan, yaitu:

a. Capaian kinerja penyelenggaraan pemerintah daerah masih dapat ditingkatkan;
b. Perlunya sinergitas kebijakan perekonomian dan pembangunan daerah;
c. Belum optimalnya penataan organisasi dalam menjawab tantangan regulasi pemerintah pusat dan tuntutan reformasi birokrasi;
d. Perlunya pemenuhan kebutuhan pimpinan dan kesekretariatan daerah.

Selain permasalahan yang berhubungan dengan fungsi pelayanannya, Sekretariat Daerah juga mengampu Program Unggulan Bupati yang pertama yaitu Peningkatan harmonisasi dan fasilitasi kehidupan beragama. Sebagaimana telah dikenal masyarakat luas, Kabupaten Demak mempunyai julukan Kota Wali yang kental dengan nuansa agamisnya. Meskipun tidak ditemukan konflik dalam kehidupan beragama selama lima tahun terakhir, tetapi harmonisasi tersebut tetap harus dijaga untuk melestarikan budaya dan citra Kabupaten Demak. Selain itu, potensi-potensi konflik keagamaan juga perlu dicegah agar tidak menjadi bom waktu di kemudian hari.

2. Sekretariat DPRD

Sekretariat DPRD memiliki tugas yang secara teknis operasional

bertanggung jawab kepada pimpinan DPRD dan secara administratif kepada Bupati. Dalam fungsi pelayanannya kepada DPRD, sekretariat DPRD memiliki sejumlah permasalahan sebagai berikut:

a. Belum optimalnya tata kelola kesekretariatan DPRD dalam meningkatkan capaian kinerja DPRD;
b. Belum optimalnya dukungan dalam pelaksanaan tugas dan fungsi DPRD.

2.3.2.7. Permasalahan Unsur Penunjang Urusan Pemerintahan

1. Perencanaan Pembangunan

Perencanaan pembangunan di Kabupaten Demak menemukan sejumlah permasalahan. Secara umum, kualitas perencanaan di Kabupaten Demak masih perlu ditingkatkan. Setidaknya terdapat dua permasalahan utama yang teridentifikasi yaitu:

a. Masih ditemukannya muatan program antar dokumen perencanaan pembangunan daerah yang belum selaras;
b. Masih ditemukannya muatan dokumen perencanaan pembangunan daerah dengan dokumen perencanaan sektoral perangkat daerah yang belum selaras.

2. Keuangan Daerah

Penatausahaan keuangan merupakan salah satu cara dan bukti pelaksanaan pemerintahan yang akuntabel. Meskipun Kabupaten Demak telah mendapat opini BPK Wajar Tanpa Pengecualian (WTP) sejak tahun 2016, tetapi pengelolaan keuangan daerah masih menyisakan sejumlah masalah yaitu:

a. Kualitas penatausahaan keuangan daerah masih dapat ditingkatkan;
b. Adanya tuntutan peningkatan kemandirian keuangan daerah melalui penggalian potensi lokal;
c. Pengalokasian anggaran belanja yang belum efektif dan efisien.

3. Kepegawaian

Tantangan ASN ke depan semakin berat, sehingga diperlukan SDM yang handal. Penyederhanaan birokrasi yang menjadi isu nasional akan turut memengaruhi tata kelola kepegawaian di daerah. Permasalahan yang dihadapi di kepegawaian yaitu:

a. Rasio ASN dengan kebutuhan belum ideal;

b. Pengembangan karir ASN belum sepenuhnya menggunakan penilaian kinerja;
c. Layanan kepegawaian belum optimal.

4. Pendidikan dan Pelatihan

Sebagaimana kepegawaian, bidang urusan Diklat juga menerima tantangan peningkatan kualitas ASN. Kompetensi fungsional dan manajerial ASN Kabupaten Demak masih perlu ditingkatkan dan dikembangkan untuk menjawab tantangan tersebut.

5. Penelitian dan Pengembangan

Hasil penelitian dan pengembangan seyogyanya menjadi basis pengambilan keputusan. Sayangnya, hasil kelitbangan di Kabupaten Demak belum sepenuhnya dimanfaatkan dalam pengambilan kebijakan pembangunan daerah. Selain itu, fasilitasi kelitbangan juga belum optimal dalam meningkatkan kualitas kelitbangan di bidang pemerintahan, sosial kependudukan, ekonomi dan pembangunan.

2.3.2.8. Permasalahan Unsur Pengawasan Urusan Pemerintahan

Tata kelola pemerintahan yang baik perlu didukung dengan sistem pengawasan internal yang responsif dan transparan. Permasalahan yang dihadapi dalam hal pengawasan yaitu sistem pengendalian intern di lingkungan Pemerintah Kabupaten Demak masih perlu diperkuat. Permasalahan lainnya yaitu perlunya peningkatan kapabilitas Aparat Pengawasan Intern Pemerintah (APIP) untuk memenuhi berkembangnya tuntutan masyarakat dalam hal pengawasan.

2.3.2.9. Permasalahan Unsur Kewilayahan

Unsur kewilayahan pada pemerintah kabupaten yaitu tata kelola pemerintahan di tingkat kecamatan. Permasalahan yang terjadi di kecamatan, dapat ditelisik melalui dua pendekatan, yaitu pendekatan kecamatan sebagi organisasi perangkat daerah dan kecamatan sebagai lokus permasalahan daerah. Sebagai perangkat daerah, kecamatan-kecamatan di Kabupaten Demak pada umumnya dihadapkan pada beberapa masalah berikut:

a. Penyelenggaraan pemerintahan dan pelayanan publik belum optimal;
b. Potensi pemberdayaan masyarakat belum terkelola dengan baik;
c. Keamanan dan kenyamanan lingkungan untuk mendukung aktivitas

masyarakat belum merata;

d. Perlunya upaya pemeliharaan persatuan dan kesatuan bangsa dari level masyarakat terkecil;

e. Fasilitasi, pembinaan dan pengawasan pemerintah desa belum optimal.

2.3.2.10. Permasalahan Unsur Pemerintahan Umum

Dalam rangka menjaga kondusivitas wilayah, tidak hanya diperlukan penjagaan keamanan dan ketentraman, tetapi juga perlunya peningkatan iklim demokrasi, pendidikan politik dan penguatan ideologi Pancasila. Pada unsur ini masih ditemukan beberapa permasalahan, yaitu:

a. Menurunnya kualitas pemahaman ideologi Pancasila dan wawasan kebangsaan;

b. Belum optimalnya pendidikan politik di masyarakat.

BAB III

KERANGKA EKONOMI DAERAH DAN KEUANGAN DAERAH

3.1. Arah Kebijakan Ekonomi Daerah

Arah kebijakan ekonomi daerah dirumuskan dengan memperhatikan kondisi perekonomian global, nasional maupun regional serta telaah terhadap kebijakan ekonomi baik di tingkat nasional dan regional yang dapat mempengaruhi kondisi dan kebijakan ekonomi di Kabupaten Demak.

Perekonomian global pada tahun 2023 terus menunjukkan pemulihan sehingga mampu tumbuh dari 2,0 persen (2022) menjadi sebesar 3,2 persen (2023) di mana negara maju mampu tumbuh 1,6 persen (2023) dan negara berkembang (*Emerging Market and Developing Economies*) mampu tumbuh 4,3 persen (2023) (IMF, April 2024). Berbagai tantangan dan kondisi yang mewarnai ekonomi global tahun 2023 serta berpotensi masih akan berlangsung di Tahun 2024 yang menjadi perhatian antara lain:

1. Konflik geopolitik (perang Ukraina-Rusia, Israel-Palestina, Israel-Iran, konflik Semenanjung Korea, tensi AS-Tiongkok-Taiwan, perang dagang Amerika- Tiongkok) yang mempengaruhi rantai pasok, meningkatkan volatilitas harga komoditas;
2. Suku bunga yang tinggi dalam waktu yang lama (*higher interest for longer*);
3. Pertumbuhan ekonomi global yang melemah dan disertai melebarnya divergensi pertumbuhan antar negara (*slower and divergent growth*);
4. Penurunan inflasi yang melambat (*gradual disinflation*);
5. Arus modal keluar karena lonjakan *yield* USD mendorong *capital outflow* dari *Emerging Market*;
6. Nilai tukar Dolar AS tetap kuat (*strong dollar*);
7. Peningkatan kebijakan perdagangan dan industri yang proteksionis (*Geo--economic fragmentation*);
8. Perubahan iklim (cuaca ekstrem, bencana alam);
9. Digitalisasi dan *Aging Population*.

Berbagai lembaga internasional seperti *International Monetary Fund* (IMF), *World Bank* (WB), dan *Organisation for Economic Co-operation and Development* (OECD) memproyeksikan perbaikan pertumbuhan ekonomi terus berlanjut di tengah ketidakpastian kondisi global. *Organisation for Economic Co-operation and Development* (OECD) (rilis November 2023) memproyeksikan

pertumbuhan ekonomi Tahun 2024 dan Tahun 2025 untuk Ekonomi Global tumbuh sebesar 2,7 persen (2024) dan 3,0 persen (2025) serta Indonesia tumbuh sebesar 5,2 persen (2024) dan 5,2 persen (2025). *World Bank* (WB) (rilis Januari 2024) memproyeksikan pertumbuhan ekonomi Tahun 2024 dan Tahun 2025 untuk Ekonomi Global tumbuh sebesar 2,4 persen (2024) dan 2,7 persen (2025) serta Indonesia tumbuh sebesar 4,9 persen (2024) dan 4,9 persen (2025). Terbaru, IMF (rilis April 2024) memproyeksikan pertumbuhan ekonomi Tahun 2024 dan Tahun 2025 untuk Ekonomi Global tumbuh sebesar 3,2 persen (2024) dan 3,2 persen (2025) serta Indonesia tumbuh sebesar 5,0 persen (2024) dan 5,1 persen (2025).

Harapan terjadinya perbaikan ekonomi global di Tahun 2024 dilihat dari: (1) Tekanan inflasi telah mereda namun melambat penurunannya; (2) Perlambatan laju pengetatan moneter; (3) Potensi sumber pertumbuhan baru (ekonomi digital, ekonomi hijau dan ekonomi biru). Di sisi lain terdapat beberapa risiko antara lain: (1) Peningkatan tensi geopolitik; (2) Geo Ekonomi: Fragmentasi dan Proteksionisme; (3) Pelemahan ekonomi Tiongkok; (4) Terbatasnya *policy space* (fiskal); (5) Peningkatan risiko *debt distress*; (6) *Shock* akibat perubahan iklim.

Pertumbuhan ekonomi Indonesia tetap kuat di tengah kondisi ketidakpastian global. Hal ini ditunjukkan dengan pertumbuhan ekonomi Indonesia Tahun 2023 tetap tumbuh sebesar 5,05 persen (c-to-c), sedikit melambat dibanding Tahun 2022 sebesar 5,31 persen (c-to-c). Seluruh komponen pengeluaran tumbuh positif pada tahun 2023, kecuali impor yang mengalami kontraksi sebesar 1,65 persen. Komponen Konsumsi LNRT tumbuh tinggi (9,83%) didorong aktivitas persiapan Pemilu baik dilakukan oleh Peserta Pemilu maupun Penyelenggara Pemilu. Kemudian Konsumsi Rumah Tangga dengan *share* 53,18 persen tumbuh melambat dari 4,94 persen (2022) menjadi 4,82 persen (2023). Pada sisi lapangan usaha, lapangan usaha dominan seperti pertanian, industri pengolahan, dan perdagangan mengalami perlambatan. Lapangan usaha jasa masih tumbuh tinggi seiring dengan pencabutan status PPKM seperti transportasi dan pergudangan (13,96%), penyediaan akomodasi dan makan minum (10,01%), dan jasa lainnya (10,52%).

Pertumbuhan ekonomi Indonesia yang kuat juga terlihat dengan membaiknya kondisi ketenagakerjaan dan tingkat kemiskinan. Tingkat Pengangguran Terbuka (TPT) turun menjadi 5,32 persen pada tahun 2023 dari 5,86 persen pada tahun 2022. Sementara, angka kemiskinan nasional pada

Maret 2023 sebesar 9,36 persen, turun dibandingkan September 2022 sebesar 9,57 persen. Berbagai program afirmasi pada kelompok miskin dan rentan serta program-program perlindungan sosial lainnya terus dilakukan untuk menurunkan angka kemiskinan.

Saat ini ketahanan perekonomian Indonesia tetap terjaga walaupun menghadapi gejolak perekonomian dunia. Pertumbuhan ekonomi di Tahun 2023 mencapai 5,05 persen (c-to-c). Laju inflasi dalam tren yang menurun, tercatat sebesar 2,61 persen (y-o-y) pada tahun 2023. PDB Per kapita 2023 meningkat menjadi sebesar 74,96 juta jiwa. Dengan mempertimbangkan berbagai risiko, *game changers* transformasi ekonomi (Industrialisasi, Transisi Energi, Integrasi Infrastruktur Konektivitas, Super Platform, Pembangunan IKN, dan Anggaran IPTEKIN) dan potensi keberlanjutan ekspansi ekonomi nasional tahun depan, target indikator makro nasional Tahun 2025 adalah sebagai berikut:

1. Pertumbuhan Ekonomi : 5,1 – 5,5 persen;
2. Tingkat Pengangguran Terbuka : 4,5 - 5,0 persen;
3. Angka Kemiskinan : 8,0 – 7,0 persen;
4. Rasio Gini : 0,379 – 0,382.

Sumber: KEM PPKF 2025 (2024), Rancangan RKP 2025 (2024)

Di tingkat provinsi, ekonomi Jawa Tengah terus tumbuh tetapi sedikit melambat pada tahun 2023 menjadi sebesar 4,98 persen dari sebelumnya 5,31 persen. Ini menunjukkan pemulihan ekonomi di Provinsi Jawa Tengah masih terus berlanjut.

Struktur perekonomian Jawa Tengah didukung oleh sektor-sektor unggulan seperti industri pengolahan, perdagangan, pertanian, konstruksi, jasa pendidikan serta Usaha Mikro Kecil dan Menengah (UMKM) dan pariwisata. Tahun 2023 semua sektor dalam lapangan usaha tumbuh positif dan yang mencatat pertumbuhan tertinggi adalah sektor akomodasi makan minum sebesar 11,24 persen dan informasi dan komunikasi sebesar 10,67 persen hal tersebut seiring meningkatnya kunjungan wisatawan ke Jawa Tengah dan aktivitas Pemilu.

Sementara itu, dari sisi komponen pengeluaran pertumbuhan terbesar didukung dari pengeluaran konsumsi LNRT (7,34 persen), pengeluaran konsumsi rumah tangga (5,68 persen), dan Pembentukan Modal Tetap Bruto (PMTB) (4,36 persen). Sementara ekspor Jawa Tengah hanya tumbuh sebesar 0,87 persen akibat perekonomian di negara mitra dagang yang mengalami perlambatan.

Laju pertumbuhan ekonomi yang relatif kuat mampu meningkatkan kesejahteraan masyarakat. Tercatat Tingkat Pengangguran Terbuka (TPT) turun menjadi 5,13 persen pada tahun 2023 dibandingkan pada tahun 2022 sebesar 5,57 persen. Angka kemiskinan Jawa Tengah juga konsisten menurun, dari sebelumnya 10,98 persen di tahun 2022, turun menjadi 10,77 persen pada Maret 2023. Sedangkan inflasi di Jawa Tengah pada tahun 2023 sebesar 2,89 persen (y-o-y), turun dibandingkan pada tahun 2022 sebesar 5,63 persen (y-o-y). Tingkat ketimpangan pengeluaran di Jawa Tengah yang diukur menggunakan Rasio Gini membaik, dari sebelumnya 0,392 (September 2022) turun menjadi 0,369 (Maret 2023).

Mendasarkan pada kondisi-kondisi tersebut, maka perekonomian Jawa Tengah tahun 2025 diproyeksikan pada kisaran angka 4,90–5,60 persen. Sedangkan inflasi diproyeksikan terkendali pada kisaran 2,5 + 1 persen. Proyeksi pertumbuhan ekonomi di tahun 2025 diharapkan dapat berdampak pada penurunan angka kemiskinan dan tingkat pengangguran terbuka, serta meningkatnya PDRB per kapita di Jawa Tengah. Tahun 2025, angka kemiskinan diproyeksikan pada kisaran angka 9,66-9,00 persen dan Tingkat Pengangguran Terbuka pada kisaran angka 4,81-4,42 persen. Sedangkan PDRB per kapita diharapkan akan meningkat pada kisaran angka 48,53-48,66 juta rupiah/kapita/tahun. Penurunan angka kemiskinan dan TPT diharapkan akan dibarengi dengan menurunnya kesenjangan pendapatan masyarakat yang diukur dari Indeks/Rasio Gini sebesar 0,362 di tahun 2025.

Pembangunan daerah Provinsi Jawa Tengah tahun 2025 diarahkan pada "Peningkatan Perekonomian Daerah yang Berdaya Saing dan Berkelanjutan Didukung dengan Sumber Daya Manusia yang Berdaya Saing dan Lebih Berkarakter". Pembangunan perekonomian Jawa Tengah tahun 2025 diarahkan pada Peningkatan kapasitas perekonomian yang berdaya saing dan berkelanjutan berbasis sektor unggulan didukung dengan infrastruktur yang merata dan berkualitas; Peningkatan kualitas sumber daya manusia yang lebih pintar, sehat, bugar, berkarakter, dan adaptif secara inklusif dan merata; Peningkatan keberlanjutan pengelolaan sumber daya alam dan lingkungan hidup dalam mendukung perekonomian daerah yang berkelanjutan; Peningkatan tata kelola pemerintahan yang lebih adaptif dan kolaboratif, dengan fokus pada:

1. Memperkuat pertumbuhan ekonomi dengan meningkatkan pertumbuhan

dan kontribusi sektor-sektor unggulan Jawa Tengah, mendorong pertumbuhan penanaman modal, meningkatkan rasio kemandirian fiskal dengan memperbesar rasio pendapatan asli daerah, didukung dengan perbaikan pengelolaan keuangan daerah dan aset, serta menjaga kondusivitas wilayah;

2. Meningkatkan pemerataan ekonomi dengan penciptaan akses ekonomi produktif dan perluasan lapangan kerja, pemerataan akses pelayanan dasar bagi penduduk miskin, serta peningkatan konektivitas wilayah dan infrastruktur dasar;
3. Meningkatkan upaya pengendalian inflasi daerah melalui penguatan kapasitas kelembagaan Tim Pengendali Inflasi Daerah (TPID) dengan koordinasi lintas sektor, menjaga kestabilan harga kebutuhan pokok masyarakat, serta meningkatkan keterjangkauan akses pangan beragam dan berkualitas;
4. Meningkatkan daya saing tenaga kerja melalui peningkatan produktivitas tenaga kerja di perusahaan dan calon tenaga kerja, kompetensi tenaga kerja dengan pemagangan sesuai dunia usaha dan dunia industri (DUDI), pemberdayaan angkatan kerja, penempatan tenaga kerja, dan peningkatan kualitas tenaga kerja melalui pelatihan calon tenaga kerja dan instruktur, serta kompensasi yang memadai;
5. Meningkatkan kesejahteraan pelaku usaha pertanian melalui penguatan *database* petani dan peningkatan kompetensi dan ketrampilan, peningkatan kapasitas usaha, perlindungan, dan akses pemasaran;
6. Mendorong upaya pembangunan ekonomi hijau (*green economy*) untuk menciptakan peluang kerja baru dan investasi baru khususnya pada *green jobs* dan *green investment* dengan tetap memperhatikan daya dukung dan daya tampung lingkungan;
7. Mendorong pengembangan ekonomi syariah melalui penguatan rantai nilai halal, penguatan sektor keuangan syariah, penguatan Usaha Mikro, Kecil dan Menengah (UMKM), serta pemanfaatan dan penguatan ekonomi digital.

Pertumbuhan ekonomi Kabupaten Demak tahun 2023 sedikit mengalami perlambatan dibandingkan tahun 2022 namun masih tetap terjaga di atas 5 persen. Melambatnya perekonomian Kabupaten Demak disebabkan adanya tekanan kontraksi lapangan usaha pertanian sebesar 1,48 persen. Secara umum perlambatan perekonomian juga terjadi pada Provinsi Jawa

Tengah dan level nasional. Jika dibandingkan dengan Provinsi Jawa Tengah, pertumbuhan ekonomi Kabupaten Demak tahun 2023 masih lebih baik.

Tabel 3.1 Laju Pertumbuhan Ekonomi Menurut Lapangan Usaha Tahun 2022 dan Tahun 2023

PDB Lapangan Usaha (Seri 2010)	NASIONAL		JATENG		DEMAK	
	2022	2023	2022	2023	2022	2023
A. Pertanian, Kehutanan, dan Perikanan	2,25	1,30	2,91	0,49	-0,51	-1,48
B. Pertambangan dan Penggalian	4,38	6,12	-6,20	1,53	-9,53	13,73
C. Industri Pengolahan	4,89	4,64	3,88	4,31	6,84	5,03
D. Pengadaan Listrik dan Gas	6,61	4,91	3,79	6,89	6,73	5,46
E. Pengadaan Air, Pengelolaan Sampah, Limbah dan Daur Ulang	3,23	4,90	1,01	4,12	0,46	4,96
F. Konstruksi	2,01	4,91	1,83	6,03	2,12	8,94
G. Perdagangan Besar dan Eceran; Reparasi Mobil dan Sepeda Motor	5,53	4,85	4,32	4,98	4,56	5,30
H. Transportasi dan Pergudangan	19,87	13,96	73,01	8,12	56,45	9,63
I. Penyediaan Akomodasi dan Makan Minum	11,94	10,01	16,99	11,24	11,83	12,13
J. Informasi dan Komunikasi	7,73	7,59	2,50	10,67	5,98	10,35
K. Jasa Keuangan dan Asuransi	1,93	4,77	0,53	2,16	0,52	5,27
L. Real Estate	1,72	1,43	5,09	6,90	4,66	7,02
M.N. Jasa Perusahaan	8,77	8,24	6,15	7,24	6,25	7,34
O. Administrasi Pemerintahan, Pertahanan dan Jaminan Sosial Wajib	2,51	1,50	1,58	4,13	2,62	5,42
P. Jasa Pendidikan	0,57	1,78	1,58	5,97	2,23	6,23
Q. Jasa Kesehatan dan Kegiatan Sosial	2,75	4,66	2,51	5,82	2,91	5,95
R.S.T.U. Jasa lainnya	9,47	10,52	11,79	7,41	11,33	7,97
PRODUK DOMESTIK BRUTO	**5,31**	**5,05**	**5,31**	**4,98**	**5,25**	**5,01**

Sumber: BPS (2024)

Seluruh lapangan usaha menunjukkan kinerja positif pada tahun 2023 kecuali lapangan usaha pertanian. Melihat lebih dalam, lapangan usaha pertanian mengalami kontraksi selama tiga tahun berturut-turut. Isu alih fungsi lahan pertanian, dampak banjir rob dan cuaca menjadi penyebab kondisi tersebut. Adanya pencabutan status pandemi Covid-19, menjadikan lapangan usaha terkait pariwisata tumbuh dengan sangat baik seperti lapangan usaha transportasi dan pergudangan (9,63 persen), penyediaan akomodasi dan makan minum (12,13 persen), dan jasa lainnya (7,97 persen). Lapangan usaha industri pengolahan yang menjadi tumpuan perekonomian juga mampu tumbuh sebesar 5,05 persen meskipun mengalami perlambatan dari tahun sebelumnya.

PDRB per Kapita Kabupaten Demak meningkat dari 22,62 juta rupiah di tahun 2019 menjadi 26,62 juta rupiah di tahun 2023. Peningkatan ini lebih didorong dari tumbuhnya perekonomian Demak. Meskipun demikian, PDRB per kapita Kabupaten Demak tahun 2023 masih jauh di bawah PDRB per kapita Provinsi Jawa Tengah yaitu 45,20 juta rupiah dan PDB per kapita

nasional yaitu 75 juta rupiah. Jika dirata-rata, pendapatan penduduk Demak per bulan sekitar 2,2 juta rupiah. Nilai ini juga masih di bawah UMK Demak Tahun 2023 yaitu Rp2.680.421,00.

Tabel 3.2 Realisasi Penanaman Modal Kabupaten Demak Tahun 2019-2023

No	Indikator	Satuan	2019	2020	2021	2022	2023
1	PMDN	Juta Rp	12.672.684	4.710.908	5.383.912	2.495.473	2.315.261
2	PMA	Juta Rp	330.898	1.069.324	88.569	602.151	1.196.824
3	Total	Juta Rp	13.003.582	5.780.232	5.472.482	3.097.623	3.512.085
4	Tingkat Pertumbuhan Investasi	%	915,46	-55,55	- 5,32	-43,40	13,38

Sumber: DPM PTSP Kab. Demak (2024)

Selama pandemi Covid-19, investasi di Kabupaten Demak mengalami penurunan. Pada tahun 2021, investasi dalam negeri mampu meningkat, tetapi tidak demikian pada investor asing. Pemodal luar negeri masih *wait and see* dengan kondisi pandemi dan kebijakan pemerintah menyusul penerapan UU Cipta Kerja. Penurunan ini cukup signifikan sehingga jumlah penanaman modal di Kabupaten Demak tahun 2021 belum mampu menyamai tahun 2020. Realisasi tahun 2022 juga belum menunjukkan hasil yang menggembirakan dan belum mampu mencapai target Provinsi Jawa Tengah untuk Demak, yaitu Rp3,2 triliun. Belum optimalnya kinerja PMDN disinyalir berasal dari kekhawatiran pengusaha dalam melihat posisi kawasan industri Demak yang semakin parah terdampak rob. Selain itu, besaran upah minimum Kabupaten Demak lebih tinggi dibandingkan kabupaten di sekitar yang mempunyai karakteristik sama. Pada tahun 2023, target investasi Kabupaten Demak masih sama dengan tahun 2022 yaitu Rp3,2 triliun. Realisasi investasi tahun 2023 sebesar Rp3,5 triliun rupiah melebihi dari target yang ditetapkan. Dukungan investasi ini juga turut menopang pertumbuhan perekonomian Kabupaten Demak.

Tabel 3.3 Perbandingan Upah Minimum Kabupaten Demak dengan Kabupaten/Kota Sekitar Tahun 2021-2023 (dalam Rp)

No	Kabupaten/ Kota	2021	2022	2023	2024
1	Kota Semarang	2.810.025	2.835.021	3.060.348	3.243.969
2	**Kab. Demak**	**2.511.526**	**2.513.006**	**2.680.421**	**2.761.236**
3	Kab. Kendal	2.335.735	2.340.312	2.508.299	2.613.573
4	Kab. Semarang	2.302.798	2.311.254	2.480.988	2.582.287
5	Kab. Kudus	2.290.995	2.293.058	2.439.813	2.516.888
6	Kota Salatiga	2.101.457	2.128.523	2.284.179	2.378.951
7	Kab. Jepara	2.107.000	2.108.403	2.272.626	2.450.915
8	Kab. Grobogan	1.890.000	1.894.032	2.029.569	2.116.516

Sumber: Dinnakerind (2024)

Untuk meningkatkan jumlah investor maupun jumlah investasi, Pemerintah Kabupaten Demak menempuh beberapa upaya yaitu:

1. Memperluas kawasan industri *Jatengland* dengan melakukan revisi luasan PKKPR darat untuk perluasan lahan;
2. Mengupayakan terlaksananya *major project* pembangunan tanggul laut dan kolam retensi untuk mengatasi banjir dan rob;
3. Menjaga kondusivitas wilayah, mempermudah birokrasi dan penyiapan regulasi;
4. Menyusun rencana kebutuhan tenaga kerja bersama investor/calon investor.

Berdasarkan kondisi di atas, perekonomian Demak tahun 2025 diproyeksikan meningkat di kisaran 4,85-5,32%. Dengan kenaikan tersebut, PDRB per kapita diproyeksi tercapai Rp29,58 juta. Tingkat pengangguran terbuka ditargetkan turun di kisaran 5,30-4,40%. Dengan demikian, angka kemiskinan dapat diturunkan di kisaran 11,01-10,39%, dengan rasio gini berada di kisaran 0,264-0,292.

Tabel 3.4 Indikator Kinerja Makro Jawa Tengah dari Nasional, Jawa Tengah dan Kabupaten Demak Tahun 2024 dan Tahun 2025

INDIKATOR KINERJA MAKRO	TARGET NASIONAL UNTUK JATENG		JAWA TENGAH		KABUPATEN DEMAK	
	2024 (RKP)*	2025 (Ratekno RPJMD)*	2024 (RKPD)	2025 (Ranc. RKPD)	2024 (RKPD P)	2025 (RKPD)
IPM	73,56-82,57	n/a	73,43	73,99	74,44	74,90
Angka Kemiskinan (%)	9,5-10,0	8,67-9,17	8,96-9,76	9,66-9,00	11,52-12,12	11,01-10,39
TPT (%)	4,3-5,0	4,16-4,88	4,94-5,44	4,81-4,42	5,10-6,10	5,30-4,40
Pertumbuhan Ekonomi (%)	5,0-5,4	5,1-5,3	4,70-5,50	4,90-5,60	4,08-5,05	4,85-5,32
PDRB per Kapita (Juta Rp)	n/a	n/a	45,82	48,53-48,66	27,59	29,58
Rasio Gini	0,36-0,37	0,363-0,367	0,364	0,362	0,266-0,294	0,264-0,292

Ket:
* : target RKP untuk Jawa Tengah
Sumber: BPS, RKP 2024, Rancangan Teknokratik RPJMN 2025-2029, Rancangan RKPD Prov Jateng 2025, Rancangan RKPD Kab. Demak 2025

Tema RKPD Kabupaten Demak tahun 2025 yaitu *Penguatan Kapasitas Pembangunan Infrastruktur Berkelanjutan.* Berdasarkan penyelarasan dengan kebijakan perekonomian nasional dan provinsi, secara umum arah kebijakan perekonomian dan pembangunan Demak tahun 2025 adalah:

1. Akselerasi penuntasan program unggulan/program prioritas khususnya program-program yang berdampak pada sektor riil perekonomian masyarakat, seperti pertanian, perikanan dan kelautan,

UMKM, perdagangan, industri dan pariwisata.

2. Mendorong pembangunan infrastruktur dalam rangka percepatan penurunan angka kemiskinan, perbaikan iklim investasi dan pemulihan ekonomi akibat bencana banjir, rob dan bencana akibat dampak perubahan iklim melalui kerja sama lintas sektor dan lintas pendanaan;
3. Menguatkan pertumbuhan sektor pertanian baik dalam produksi maupun pemasaran dengan meningkatkan kualitas faktor produksi dan penguatan upaya kemitraan dan korporasi petani;
4. Menjaga momentum pertumbuhan sektor pariwisata dengan penguatan daya tarik destinasi wisata, peningkatan skala UMKM khususnya yang bergerak dalam bidang ekonomi kreatif.
5. Peningkatan kualitas dan aksesibilitas pelayanan pendidikan, kesehatan, dan pelayanan dasar lainnya sesuai standar pelayanan minimal;
6. Perluasan kawasan perkotaan dan pemerataan infrastruktur pembangunan daerah dengan memperhatikan pengelolaan lingkungan hidup yang terpadu dan berkesinambungan;
7. Peningkatan keberdayaan, perlindungan dan rehabilitasi sosial terutama dalam mengentaskan kemiskinan ekstrem dan stunting serta perlindungan perempuan dan anak;
8. Mendukung pengembangan sumber ekonomi baru di daerah melalui penguatan kerja sama antar daerah dan peningkatan investasi daerah;
9. Inisiasi penerapan ekonomi hijau serta penguatan riset, inovasi, dan digitalisasi untuk mendorong peningkatan produktivitas.

Berdasarkan kondisi perekonomian Kabupaten Demak saat ini, arah kebijakan tersebut menemukan tantangan sekaligus peluangnya. Tantangan yang dihadapi di tahun mendatang yaitu:

1. rob di wilayah pesisir Kabupaten Demak yang berada di jalur pantura semakin sering dan semakin luas menyebabkan turunnya minat investor untuk membangun tempat produksinya di Kabupaten Demak;
2. Adanya potensi banjir akibat luapan sungai atau jebolnya tanggul yang akan berdampak pada aktivitas ekonomi;
3. tingkat kemiskinan Kabupaten Demak masih tinggi dan termasuk lokus penanganan kemiskinan ekstrem;
4. dinamika regulasi dari Pemerintah Pusat yang sangat cepat yang

harus segera direspons oleh Pemerintah Daerah;

5. sumber pendapatan asli daerah yang kurang menyebabkan ketergantungan pendanaan Kabupaten Demak masih sangat tinggi terhadap Pemerintah Pusat.

Meskipun demikian, Kabupaten Demak juga memiliki peluang- peluang yang dapat dimanfaatkan untuk akselerasi perekonomian, di antaranya:

1. Selesainya pembangunan jalan tol Semarang-Demak dan dimulainya pembangunan tol Demak-Tuban;
2. Kabupaten Demak masuk dalam jalur revitalisasi kereta api;
3. Masuknya Demak dalam kawasan *Urban Mobility Plan*;

3.2. Arah Kebijakan Keuangan Daerah

Pengelolaan keuangan Kabupaten Demak Tahun 2025 mengikuti ketentuan dalam Peraturan Pemerintah Nomor 12 Tahun 2019 tentang Pengelolaan Keuangan Daerah. Pada tahun 2023, ditetapkan Perda Nomor 12 Tahun 2023 tentang Pajak Daerah dan Retribusi Daerah sebagai tindak lanjut dari UU Nomor 1 tentang Hubungan Keuangan antara Pemerintah Pusat dan Pemerintah Daerah. Perda tersebut membawa dampak berubahnya struktur pendapatan.

Pengelolaan keuangan daerah dilakukan secara tertib, efisien, ekonomis, efektif, transparan dan bertanggung jawab dengan memperhatikan rasa keadilan, kepatutan, manfaat untuk masyarakat, serta taat pada ketentuan perundang-undangan. Arah kebijakan keuangan Kabupaten Demak Tahun 2024 juga memedomani RPJMD Kabupaten Demak Tahun 2021-2026.

3.2.1. Pendapatan Daerah

Menurut Peraturan Pemerintah Nomor 12 Tahun 2019, pendapatan daerah meliputi semua penerimaan uang melalui rekening kas umum daerah yang tidak perlu dibayar kembali oleh daerah dan penerimaan lainnya yang sesuai dengan ketentuan perundang-undangan diakui sebagai penambah ekuitas yang merupakan hak daerah dalam satu tahun anggaran. Pendapatan daerah terdiri atas:

1) Pendapatan Asli Daerah (PAD) meliputi Pajak Daerah, Retribusi Daerah, Hasil Pengelolaan Kekayaan Daerah yang Dipisahkan dan Lain–lain Pendapatan Asli Daerah yang Sah;
2) Pendapatan transfer yang meliputi transfer pemerintah pusat dan transfer antar daerah; serta

3) Lain–lain Pendapatan Daerah yang sah meliputi Pendapatan Hibah, Dana Darurat dan lain-lain pendapatan sesuai ketentuan peraturan perundang-undangan.

Tabel 3.6 Realisasi Pendapatan Daerah Kabupaten Demak Tahun 2021-2023 (dalam rupiah)

URAIAN	Realisasi			Rata-rata Pertumbuhan (%)
	2021	2022	2023	
PENDAPATAN	**2.365.244.759.686**	**2.402.717.869.624**	**2.416.786.383.470**	**1,08**
PENDAPATAN ASLI DAERAH	**445.010.135.309**	**477.198.401.099**	**508.055.346.278**	**6,85**
Pajak Daerah	165.776.090.682	187.735.572.043	194.225.836.352	8,35
Retribusi Daerah	24.230.487.613	27.532.629.554	28.944.222.183	9,38
Hasil Pengelolaan Kekayaan Daerah yang Dipisahkan	22.845.412.595	24.738.037.893	28.824.607.451	12,40
Lain-lain Pendapatan Asli Daerah yang Sah	232.158.144.419	237.192.161.609	256.060.680.292	5,06
PENDAPATAN TRANSFER	**1.793.631.270.307**	**1.914.411.159.769**	**1.896.206.749.625**	**2,89**
TRANSFER PEMERINTAH PUSAT	**1.570.431.801.721**	**1.645.394.243.174**	**1.644.778.510.855**	**2,37**
Dana Perimbangan	**1.230.848.488.721**	**1.315.198.929.174**	**1.350.988.404.855**	**4,79**
Dana Transfer Umum	909.678.816.581	914.446.936.769	942.640.676.941	1,80
Dana Bagi Hasil	53.267.407.581	57.986.967.769	70.207.201.133	14,97
Dana Alokasi Umum	856.411.409.000	856.459.969.000	872.433.475.808	0,94
Dana Transfer Khusus	321.169.672.140	400.751.992.405	408.347.727.914	13,34
Dana Insentif Daerah	**55.119.926.000**	**50.226.198.000**	**31.244.228.000**	**- 23,34**
Dana Desa	**284.463.387.000**	**279.969.116.000**	**262.545.878.000**	**- 3,90**
TRANSFER ANTAR DAERAH	**223.199.468.586**	**269.016.916.595**	**251.428.238.770**	**6,99**
Dana Bagi Hasil Pajak dari Provinsi dan Pemerintah Daerah Lainnya	184.791.228.586	199.350.328.595	198.037.617.770	3,61
Bantuan Keuangan dari Provinsi atau Pemerintah Daerah Lainnya	38.408.240.000	69.666.588.000	53.390.621.000	29,01
LAIN-LAIN PENDAPATAN DAERAH YANG SAH	**126.603.354.070**	**11.108.308.756**	**12.524.287.567**	**- 39,24**
Hibah	14.112.036.468	11.043.308.756	12.174.142.367	- 5,75
Lain-lain pendapatan	112.491.317.602	65.000.000	350.145.200	169,37

Sumber: BPKPAD Kab. Demak (2024)

Total pendapatan daerah selama 2021-2023 mengalami rata-rata kenaikan 1,08%. Pada tahun 2023, pendapatan daerah sebesar Rp2,416 triliun, naik 0,59% dari tahun 2022 dengan kenaikan tertinggi pada komponen lain-lain pendapatan (naik 438,68%), dana bagi hasil dari pemerintah pusat (naik 21,07%), dan Hasil Pengelolaan Kekayaan Daerah yang Dipisahkan (naik 16,52%). Pendapatan Asli Daerah naik 6,47% dari tahun 2022, tidak setinggi kenaikan tahun sebelumnya karena adanya pembebasan retribusi dari uji

kendaraan bermotor dan menara telekomunikasi. Kenaikan PAD tertinggi yaitu pada komponen Hasil Pengelolaan Kekayaan Daerah yang Dipisahkan (naik 16,52%), yang berasal dari laba penyertaan modal kepada BUMD.

Selain beberapa komponen yang mengalami kenaikan, beberapa komponen pendapatan mengalami penurunan dari tahun 2022, di antaranya: dana insentif daerah (-37,79%), Bantuan Keuangan dari Provinsi atau Pemerintah Daerah Lainnya (-23,36%) dan dana desa (-6,22%). Penurunan pada dana insentif daerah salah satunya disebabkan hilangnya insentif dari kinerja pelayanan imunisasi dan pencegahan korupsi. Namun, Kabupaten Demak berhasil mendapatkan insentif dari kinerja penurunan stunting dan penanggulangan kemiskinan.

Struktur pendapatan Kabupaten Demak masih sangat bergantung pada pendapatan transfer. Pada tahun 2021, proporsi pendapatan transfer mencapai 75,83% lalu naik menjadi 79,73% pada tahun 2022. Kenaikan pada tahun 2022 disebabkan karena masuknya dana BOS pada komponen DAK Non Fisik. Hal ini terlihat dari turunnya proporsi lain-lain pendapatan daerah yang sah. Pada tahun 2023, jumlah pendapatan transfer turun, sehingga proporsi pendapatan transfer terhadap pendapatan ikut turun menjadi 78,46%.

Tabel 3.7 Proporsi Pendapatan Kabupaten Demak Tahun 2021-2023 (dalam %)

URAIAN	Proporsi terhadap Pendapatan			rata2
	2021	2022	2023	
PENDAPATAN	**100**	**100**	**100**	**100,00**
PENDAPATAN ASLI DAERAH	**18,81**	**19,86**	**21,02**	**19,17**
Pajak Daerah	7,01	7,81	8,04	7,12
Retribusi Daerah	1,02	1,15	1,20	1,11
Hasil Pengelolaan Kekayaan Daerah yang Dipisahkan	0,97	1,03	1,19	0,96
Lain-lain Pendapatan Asli Daerah yang Sah	9,82	9,87	10,60	9,98
PENDAPATAN TRANSFER	**75,83**	**79,68**	**78,46**	**76,89**
TRANSFER PEMERINTAH PUSAT	**66,40**	**68,48**	**68,06**	**66,90**
Dana Perimbangan	**52,04**	**54,74**	**55,90**	**52,46**
Dana Transfer Umum	38,46	38,06	39,00	38,42
Dana Bagi Hasil	2,25	2,41	2,90	2,17
Dana Alokasi Umum	36,21	35,65	36,10	36,25
Dana Transfer Khusus	13,58	16,68	16,90	14,04
Dana Insentif Daerah	**2,33**	**2,09**	**1,29**	**2,48**
Dana Desa	**12,03**	**11,65**	**10,86**	**11,96**
TRANSFER ANTAR DAERAH	**9,44**	**11,20**	**10,40**	**9,99**
Dana Bagi Hasil Pajak dari Provinsi dan Pemerintah Daerah Lainnya	7,81	8,30	8,19	7,54

URAIAN			Proporsi terhadap Pendapatan			rata2
			2021	2022	2023	
		Bantuan Keuangan dari Provinsi atau Pemerintah Daerah Lainnya	1,62	2,90	2,21	2,45
LAIN-LAIN PENDAPATAN DAERAH YANG SAH			**5,35**	**0,46**	**0,52**	**3,94**
	Hibah		0,60	0,46	0,50	2,35
	Lain-lain pendapatan		4,76	0,00	0,01	1,59

Sumber: BPKPAD Kab. Demak, diolah (2024)

Sebaliknya, pada tahun 2023 jumlah pendapatan asli daerah berhasil naik sehingga proporsi PAD terhadap pendapatan menjadi 21,02%, setelah sebelumnya berada di angka 19,86% (2022). Kenaikan terbesar terutama disumbang oleh naiknya penerimaan pajak daerah secara signifikan. Kenaikan tersebut diupayakan dari penagihan piutang-piutang pajak, masuknya beberapa objek pajak baru, dan bertambahnya pajak bea perolehan hak atas tanah dan bangunan (BPHTB).

Pada APBD 2024, target pendapatan dipasang pada Rp2,56 triliun. PAD diproyeksikan turun dibandingkan tahun 2023 setelah mempertimbangkan kemungkinan berkurangnya pajak dan retribusi akibat pembebasan sejumlah pajak dan retribusi. Pendapatan transfer dari Pemerintah Pusat maupun dari Pemerintah Provinsi mengalami peningkatan, terutama dari porsi Dana Alokasi Umum dan Dana Transfer Khusus. Meskipun bantuan keuangan dari Provinsi menurun, tetapi Dana Bagi Hasil Pajak dari Provinsi ditargetkan meningkat.

Pada tahun 2025, pendapatan ditargetkan naik 0,62% menjadi Rp2,576 triliun. Kenaikan tersebut dengan mempertimbangkan asumsi-asumsi pertumbuhan ekonomi yang telah disampaikan di subbab sebelumnya. Penetapan target pendapatan juga dengan melihat capaian kinerja pendapatan tahun-tahun sebelumnya.

Kenaikan terbesar ditargetkan dari Pendapatan Asli Daerah. Kenaikan PAD dicapai melalui digitalisasi dan upaya perluasan penerimaan PAD dengan bekerja sama dengan Bank Umum Negara. Kenaikan tertinggi yaitu pada komponen Pajak Daerah (45,68%) dan Lain-lain Pendapatan Asli Daerah yang Sah (11,61%).

Pajak Daerah meningkat karena terdapat pengalihan opsen Pajak Kendaraan Bermotor (PKB) dan Bea Balik Nama Kendaraan Bermotor (BBNKB) yang semula dari pemerintah provinsi kepada pemerintah kabupaten. Dengan adanya pengalihan tersebut, diperlukan upaya sinergi pemungutan opsen PKB dan BBNKB antara pemerintah provinsi dan pemerintah kabupaten agar tidak menambah beban wajib pajak. Upaya sinergisitas dilakukan melalui

pembentukan tim intensifikasi dan ekstensifikasi pemungutan pajak daerah, melakukan sinergi pelayanan bersama antara pelayanan pembayaran PBB-P2 dan pembayaran PKB, sosialisasi melalui media elektronik dan papan ruang untuk meningkatkan kesadaran pembayaran PKB dan BBNKB, serta pemberian apresiasi kepada desa yang taat dalam membayarkan PKB.

Kenaikan Lain-lain Pendapatan Asli Daerah yang Sah paling besar disumbang dari peningkatan BLUD. Sementara itu, komponen retribusi daerah diproyeksi turun, imbas dari berlakunya Perda Pajak Daerah dan Retribusi Daerah dan beberapa objek retribusi yang tidak lagi menjadi penerimaan daerah. Objek retribusi yang sudah tidak lagi menjadi pendapatan Pemkab yaitu Pengelolaan Masjid Agung dan Kadilangu karena bukan merupakan aset Daerah serta Penggilingan padi dari LDM Dempet yang dihentikan operasionalnya karena mesin yang sudah tua.

Jika Pendapatan Asli Daerah ditargetkan naik, Pendapatan Transfer justru diproyeksi turun -4,49%. Penurunan terjadi di komponen Dana Bagi Hasil Pajak dari Provinsi akibat pengalihan opsen PKB dan BBNKB yang semula dipungut provinsi dan dikembalikan ke kabupaten, menjadi langsung masuk ke rekening pemerintah kabupaten. Seluruh komponen pendapatan transfer dipasang sama dengan 2024, mengingat belum ada sinyal-sinyal besaran fiskal dari pemerintah pusat ke daerah. Hal ini dapat dimaklumi mengingat saat ini sedang proses peralihan kepemimpinan dan dokumen perencanaan di tingkat nasional.

Tabel 3.8 Target dan Proyeksi Pendapatan Kabupaten Demak Tahun 2024-2025 (dalam rupiah)

URAIAN	APBD 2024	Proyeksi RKPD 2025	Pertumbuhan (%)
PENDAPATAN	**2.560.831.690.590**	**2.576.808.919.327**	**0,62**
PENDAPATAN ASLI DAERAH	**484.450.000.000**	**594.801.786.347**	**22,78**
Pajak Daerah	181.775.343.575	264.802.717.867	45,68
Retribusi Daerah	25.675.296.800	22.326.117.480	- 13,04
Hasil Pengelolaan Kekayaan Daerah yang Dipisahkan	30.782.588.300	32.858.166.000	6,74
Lain-lain Pendapatan Asli Daerah yang Sah	246.216.771.325	274.814.785.000	11,61
PENDAPATAN TRANSFER	**2.067.771.690.590**	**1.975.007.132.980**	**- 4,49**
TRANSFER PEMERINTAH PUSAT	**1.805.461.997.000**	**1.805.461.997.000**	**-**
Dana Perimbangan	**1.540.449.080.000**	**1.540.449.080.000**	**-**
Dana Transfer Umum	991.037.603.000	991.037.603.000	-
Dana Bagi Hasil	57.707.610.000	57.707.610.000	-
Dana Alokasi Umum	933.329.993.000	933.329.993.000	-
Dana Transfer Khusus	549.411.477.000	549.411.477.000	-
Dana Insentif Daerah	**7.093.786.000**	**7.093.786.000**	**-**

URAIAN			APBD 2024	Proyeksi RKPD 2025	Pertumbuhan (%)
	Dana Desa		**257.919.131.000**	**257.919.131.000**	**-**
	TRANSFER ANTAR DAERAH		**262.309.693.590**	**169.545.135.980**	**- 35,36**
		Dana Bagi Hasil Pajak dari Provinsi dan Pemerintah Daerah Lainnya	216.137.458.590	123.372.900.980	- 42,92
		Bantuan Keuangan dari Provinsi atau Pemerintah Daerah Lainnya	46.172.235.000	46.172.235.000	-
LAIN-LAIN PENDAPATAN DAERAH YANG SAH			**8.610.000.000**	**7.000.000.000**	**- 18,70**
	Hibah		8.610.000.000	7.000.000.000	- 18,70
	Lain-lain pendapatan		-	-	-

Berlakunya UU HKPD yang kemudian ditindaklanjuti dalam Perda tentang Pajak Daerah Dan Retribusi Daerah sebagai tindak lanjut Undang-undang Nomor 1 Tahun 2022 tentang Hubungan Keuangan antara Pemerintah Pusat dan Pemerintah Daerah membawa beberapa konsekuensi, di antaranya:

1. penurunan penerimaan PBB P2 pada lahan produksi tanaman pangan, ternak dan perikanan akibat turunnya tarif pajak dan naiknya batas NJOP;
2. penurunan perolehan BPHTB akibat penetapan batas objek tidak kena pajak menjadi Rp80 juta (sebelumnya Rp60 juta);
3. penurunan perolehan pajak parkir akibat penurunan tarif parkir menjadi 10% (sebelumnya 25%);
4. hilangnya retribusi untuk menara telekomunikasi, uji kendaraan bermotor dan pengajuan baru uji tera;
5. potensi berkurangnya perolehan retribusi Persetujuan Bangunan Gedung (PBG) sampai dengan 30% dari realisasi penerimaan saat masih bernama retribusi Izin Mendirikan Bangunan (IMB);
6. hilangnya retribusi dari pelayanan pasar yang bersifat administratif;
7. bertambahnya pendapatan asli daerah dengan beralihnya opsen PKB dan BBNKB dari skema bagi hasil pajak daerah.

Berdasarkan proyeksi yang telah dibuat, maka arah kebijakan Pendapatan Daerah pada tahun anggaran 2025, meliputi:

1. Mengintensifkan penagihan pembayaran piutang pajak, selain tetap meningkatkan promosi pembayaran pajak, terutama pada Pajak Bumi dan Bangunan melalui kegiatan-kegiatan seperti undian berhadiah untuk meningkatkan kepatuhan wajib pajak dalam membayar pajak;
2. Meningkatkan pelayanan pembayaran pajak, retribusi dan investasi dengan penguatan Mal Pelayanan Publik termasuk MPP digital;

3. Melakukan sinergi dan koordinasi dengan pemerintah provinsi dalam hal penghitungan opsen pajak PKB dan BBNKB dan validitas data wajib pajak untuk memberikan kepastian penerimaan kepada pemerintah kabupaten;
4. Melakukan sinergi pemungutan opsen PKB dan BBNKB melalui pembentukan tim intensifikasi dan ekstensifikasi pemungutan pajak daerah, melakukan sinergi pelayanan bersama antara pelayanan pembayaran PBB-P2 dan pembayaran PKB, sosialisasi melalui media elektronik dan papan ruang untuk meningkatkan kesadaran pembayaran PKB dan BBNKB, dan pemberian apresiasi kepada desa yang taat dalam membayarkan PKB
5. Mendorong kegiatan-kegiatan kepariwisataan dan penyelenggaraan hiburan legal yang dapat berkontribusi pada penerimaan pajak dan retribusi;
6. Melakukan rehabilitasi pada pasar-pasar yang belum representatif untuk meningkatkan penerimaan dari retribusi pasar grosir/pertokoan;
7. Menata penerimaan retribusi melalui digitalisasi dan penerapan *billing center* untuk mengurangi potensi kebocoran penerimaan;
8. Memprioritaskan alokasi belanja operasional pada UPTD/Balai penghasil retribusi selain memberikan insentif pada unit penghasil retribusi;
9. Melakukan penyertaan modal pada BUMD secara bijaksana berdasarkan hasil kajian kelayakan agar potensi deviden tetap terjaga;
10. Melakukan penatausahaan Barang Milik Daerah dengan cermat dan menggiatkan penghapusan aset yang telah melewati waktu pakai;
11. Mengupayakan penambahan Dana Alokasi Khusus, terutama untuk penanganan banjir dan rob; dengan memperbaiki kualitas pelaporan dan pengusulan;
12. Mengupayakan peningkatan pendapatan Dana Insentif Fiskal dengan mengupayakan pemenuhan *passing grade* kesehatan fiskal dan pengelolaan keuangan daerah; mengupayakan pemenuhan standar pelayanan minimal terutama dalam bidang kesehatan, pendidikan, sanitasi dan air minum; menjaga iklim inovasi dan sinergi kebijakan; serta pemenuhan indikator kesejahteraan masyarakat.
13. Menguatkan kerja sama Pemerintah-Swasta untuk meningkatkan peran serta dunia usaha dalam partisipasi pembangunan melalui program-program Tanggung Jawab Sosial dan Lingkungan;

14. Memperkuat kapasitas fiskal daerah, dengan peningkatan pendapatan dan kualitas belanja daerah, mendorong integrasi dan optimalisasi pendanaan dari berbagai sumber serta perbaikan tata kelola keuangan daerah.

3.2.2. Belanja Daerah

Belanja daerah adalah kewajiban pemerintah daerah yang diakui sebagai pengurang nilai kekayaan daerah yang meliputi semua pengeluaran dalam satu tahun anggaran yang tidak akan diperoleh pembayarannya kembali oleh Daerah. Belanja Daerah Kabupaten Demak selama 2021-2023 rata-rata meningkat 1,95%. Namun, pada tahun 2023, secara umum belanja daerah turun dari tahun 2022. Belanja Daerah tahun 2023 turun menjadi Rp2,423 triliun dari semula Rp2,487 triliun (2022). Penurunan terjadi pada komponen belanja modal dan belanja transfer. Sebaliknya, peningkatan terjadi pada komponen belanja operasi.

Di antara komponen belanja modal, Belanja Modal Gedung dan Bangunan yang mengalami penurunan signifikan. Pada tahun 2022, Pemerintah Kabupaten Demak membangun sejumlah gedung di antaranya *sport center,* Mal Pelayanan Publik, 1 unit gedung perkantoran serta rehabilitasi 6 pasar. Pada tahun 2023, Pemerintah Kabupaten Demak hanya membangun 2 unit pasar, dan rehabilitasi gedung.

Tabel 3.9 Realisasi Belanja Daerah Kabupaten Demak
Tahun 2021-2023 (dalam rupiah)

URAIAN	REALISASI			Rata-Rata Pertumbuhan (%)
	2021	2022	2023	
BELANJA DAERAH	**2.336.015.725.797**	**2.487.342.627.299**	**2.423.260.278.246**	**1,95**
BELANJA OPERASI	**1.618.707.505.965**	**1.702.565.561.623**	**1.735.040.882.420**	**3,54**
Belanja Pegawai	845.439.143.422	888.872.460.290	902.275.284.033	3,32
Belanja Barang dan Jasa	674.656.322.534	676.682.525.320	674.917.299.073	0,02
Belanja Hibah	69.147.270.009	97.499.400.243	125.045.549.314	34,63
Belanja Bantuan Sosial	29.464.770.000	39.511.175.770	32.802.750.000	8,56
BELANJA MODAL	**279.922.485.672**	**344.301.366.485**	**272.530.936.118**	**1,08**
Belanja Modal Peralatan dan Mesin	114.105.964.875	101.121.674.665	87.781.012.535	-12,29
Belanja Modal Gedung dan Bangunan	62.909.402.188	136.701.693.501	70.501.057.517	34,44
Belanja Modal Jalan, Irigasi dan Jaringan	98.920.704.938	101.011.830.899	106.231.140.382	3,64
Belanja Modal Aset Tetap Lainnya	3.986.413.671	5.466.167.420	8.017.725.684	41,90
BELANJA TAK TERDUGA	**-**	**-**	**2.486.000**	
Belanja Tak Terduga	-	-	2.486.000	

URAIAN			REALISASI			Rata-Rata Pertumbuhan (%)
			2021	2022	2023	
	BELANJA TRANSFER		**437.385.734.160**	**440.475.699.191**	**415.685.973.708**	**-2,46**
		Belanja Bagi Hasil	18.372.347.160	19.317.115.191	21.980.042.858	9,46
		Belanja Bantuan Keuangan	419.013.387.000	421.158.584.000	393.705.930.850	-3,00

Sumber: BPKPAD Kab. Demak, diolah (2024)

Belanja transfer mengalami penurunan pada tahun 2023 sebesar 5,63%. Belanja transfer merupakan pengeluaran uang dari Pemerintah Daerah kepada Pemerintah Daerah lainnya dan/atau dari Pemerintah Daerah kepada Pemerintah Desa. Belanja transfer meliputi belanja bagi hasil dan belanja bantuan keuangan. Belanja bagi hasil diberikan sesuai perolehan pajak dan pendapatan daerah, sedangkan bantuan keuangan utamanya diberikan kepada Pemerintah Desa. Pada tahun 2023, komponen bantuan keuangan mengalami penurunan sebesar 6,52%.

Belanja operasi mengalami kenaikan dengan rata-rata 3,54% per tahun. Belanja operasi merupakan pengeluaran anggaran untuk kegiatan sehari-hari pemerintah daerah yang memberi manfaat jangka pendek. Di dalam belanja operasi, terdapat belanja pegawai, belanja barang jasa, belanja bunga, belanja subsidi, belanja hibah dan belanja bantuan sosial. Belanja pegawai sempat berkurang pada tahun 2021, tetapi naik kembali di tahun 2022 dan 2023 karena adanya penambahan CPNS dan PPPK. Belanja pegawai merupakan kompensasi yang diberikan kepada Kepala Daerah/Wakil Kepala Daerah, pimpinan dan anggota DPRD, Pegawai ASN berupa gaji dan tunjangan, tambahan penghasilan, serta insentif pemungutan pajak daerah dan retribusi daerah.

Komponen belanja hibah juga mengalami peningkatan signifikan pada tahun 2022 dan 2023. Pada tahun 2023, Pemerintah Kabupaten Demak menganggarkan 40% dari NPHD untuk pembiayaan pemilihan serentak, atau setara Rp18,8 miliar. Hal itu yang menyebabkan belanja hibah tahun 2023 naik 30,4% dari tahun 2022. Hibah tersebut di antaranya diberikan kepada KPU, Bawaslu, Polres dan Kodim.

Belanja tidak terduga merupakan pengeluaran anggaran atas beban APBD untuk keperluan darurat termasuk keperluan mendesak yang tidak dapat diprediksi sebelumnya. Belanja tak terduga dialokasikan sebesar Rp5 miliar dan pada tahun 2023 digunakan sebesar Rp2.486.000,00.

Secara rata-rata, proporsi belanja daerah selama 2021-2023 yaitu 69,78% belanja operasi, 12,36% belanja modal, dan 17,86% belanja transfer.

Tabel 3.10 Proporsi Belanja Daerah Kabupaten Demak Tahun 2020-2022 (dalam %)

Uraian	Proporsi terhadap Belanja Daerah			Rata-rata (%)
	2021	2022	2023	
BELANJA DAERAH	**100**	**100**	**100**	**100,00**
BELANJA OPERASI	**69,29**	**68,45**	**71,60**	**69,78**
Belanja Pegawai	36,19	35,74	37,23	36,39
Belanja Barang dan Jasa	28,88	27,21	27,85	27,98
Belanja Hibah	2,96	3,92	5,16	4,01
Belanja Bantuan Sosial	1,26	1,59	1,35	1,40
BELANJA MODAL	**11,98**	**13,84**	**11,25**	**12,36**
Belanja Modal Peralatan dan Mesin	4,88	4,07	3,62	4,19
Belanja Modal Gedung dan Bangunan	2,69	5,50	2,91	3,70
Belanja Modal Jalan, Irigasi dan Jaringan	4,23	4,06	4,38	4,23
Belanja Modal Aset Tetap Lainnya	0,17	0,22	0,33	0,24
BELANJA TAK TERDUGA	**-**	**-**	**0,00**	**0,00**
Belanja Tak Terduga	-	-	0,00	0,00
BELANJA TRANSFER	**18,72**	**17,71**	**17,15**	**17,86**
Belanja Bagi Hasil	0,79	0,78	0,91	0,82
Belanja Bantuan Keuangan	17,94	18,03	16,25	17,40

Sumber: BPKPAD Kab. Demak, diolah (2024)

Proporsi belanja pegawai terhadap APBD sempat berkurang di angka 35,74% pada tahun 2022. Porsi ini bertambah signifikan pada tahun 2023 karena masuknya 523 orang PPPK, sehingga proporsi belanja pegawai naik kembali di angka 37,23%. Pada tahun 2024, belanja pegawai mengalami peningkatan dengan bertambahnya PPPK dan adanya kebijakan kenaikan gaji ASN sebesar 8%. Kenaikan tersebut menyebabkan proporsi belanja pegawai naik kembali di angka 39,61%. Proporsi belanja pegawai di tahun 2025 masih diproyeksikan meningkat menjadi 41,57%, menindaklanjuti target nasional menuntaskan tenaga honorer/tenaga tidak tetap menjadi PPPK.

Belanja barang dan jasa utamanya digunakan untuk belanja barang atau subsidi yang manfaatnya kurang dari 12 bulan. Belanja barang dan jasa diarahkan untuk belanja-belanja yang berdampak positif dalam memulihkan perekonomian daerah, meningkatkan daya saing SDM, meningkatkan nilai tambah produksi, pengurangan pengangguran dan kemiskinan. Belanja barang dan jasa tahun 2025 diproyeksikan meningkat 6,55% dari tahun 2024 menjadi Rp765 miliar. Salah satu penggunaan belanja barang dan jasa yaitu pembayaran iur jaminan kesehatan untuk mempertahankan *universal health coverage* (UHC) di atas 98%. Kabupaten Demak telah meraih UHC pada tahun 2023 dan telah memberikan pula jaminan ketenagakerjaan kepada aparatur

pemerintah desa dan pekerja rentan.

Belanja hibah antara lain digunakan untuk hibah kepada lembaga keagamaan, lembaga masyarakat, lembaga politik, organisasi olahraga daerah dan lembaga/organisasi lain yang secara spesifik telah ditetapkan peruntukannya. Tahun 2024, Pemerintah Kabupaten Demak menyediakan Rp42 miliar untuk keperluan pemilihan serentak. Secara keseluruhan, alokasi tersebut direncanakan akan cair pada triwulan II 2024. Mengingat sudah tidak adanya pemilihan serentak, maka pada tahun 2025 porsi hibah akan dikurangi sebesar -32,47% menjadi Rp87,93 miliar.

Belanja bantuan sosial digunakan untuk menganggarkan pemberian bantuan kepada individu, keluarga dan atau masyarakat yang bertujuan untuk perlindungan risiko sosial. Beberapa rencana implementasi program unggulan Bupati merupakan bantuan sosial di antaranya digunakan untuk beasiswa miskin, bantuan guru Madin/TPQ/Ponpes, bantuan rehabilitasi RTLH dan pemberian BPJS ketenagakerjaan kepada pekerja rentan. Anggaran belanja bantuan sosial pada tahun 2023 berkurang dari tahun 2022 karena berkurangnya alokasi untuk pengaman sosial Covid-19. Pada tahun 2025, belanja bantuan sosial diproyeksikan turun kembali sebesar -29,23% dengan alokasi anggaran sebesar Rp10,54 miliar.

Alokasi belanja modal tahun 2025 diproyeksikan turun -11,35% dari tahun 2024. Penurunan ini merupakan konsekuensi dari naiknya porsi belanja operasi khususnya belanja pegawai sebesar Rp61,5 miliar. Optimalisasi belanja modal digunakan untuk rehabilitasi dan rekonstruksi pasca bencana yang sudah dimulai pelaksanaannya dari tahun 2024. Besaran belanja modal yang diupayakan tetap sama yaitu belanja modal jalan, irigasi dan jaringan, utamanya untuk menormalisasi sejumlah sungai dan memperbaiki kondisi jalan yang rusak akibat banjir.

Belanja tak terduga pada tahun 2024 dianggarkan sebesar Rp5 miliar. Melihat tren realisasi tahun-tahun sebelumnya, maka belanja tak terduga dikurangi alokasinya menjadi Rp2,5 miliar pada tahun 2025. Besaran belanja transfer tahun 2025 dianggarkan berkurang -0,53% dari tahun 2024. Pengurangan terbesar berasal dari bantuan keuangan, sementara belanja bagi hasil meningkat signifikan sebesar 38,87% menjadi Rp29,04 miliar. Alokasi dana desa yang masuk dalam belanja bantuan keuangan dianggarkan sesuai dengan PMK Nomor 130 Tahun 2023 tentang Tata Cara Penundaan dan/atau Pemotongan Dana Alokasi Umum dan/atau Dana Bagi Hasil terhadap Daerah yang Tidak Memenuhi Alokasi Dana Desa yang menyebutkan ADD paling

sedikit 10% dari DAU dan DBH.

DAU-SG pada tahun 2025 telah berusaha dipenuhi dengan asumsi besaran yang sama dengan tahun 2024. Alokasi belanja pendidikan sebesar paling rendah 20% dari total belanja daerah telah dipenuhi. Namun alokasi belanja pegawai di luar tunjangan guru dan belanja infrastruktur pelayanan publik belum dapat terpenuhi sebagaimana disebutkan dalam PMK Nomor 24 Tahun 2024 tentang Tata Cara Penundaan dan/atau Pemotongan Dana Transfer ke Daerah atas Pemenuhan Belanja Wajib dalam Anggaran Pendapatan dan Belanja Daerah. Alokasi belanja untuk pengembangan kompetensi penyelenggara pemerintah daerah, pengawasan dan paskibraka juga belum dapat dipenuhi sesuai ketentuan perundang-undangan mengingat ruang fiskal yang sangat terbatas. Demikian pula pada pemenuhan pendanaan kelurahan yang belum dapat didanai sesuai ketentuan Permendagri Nomor 130 Tahun 2018 tentang Kegiatan Pembangunan Sarana dan Prasarana Kelurahan dan Pemberdayaan Masyarakat di Kelurahan. Namun, Pemerintah Kabupaten Demak tetap berupaya meningkatkan anggaran *mandatory spending* secara bertahap sampai memenuhi ketentuan yang disyaratkan.

Tabel 3.11 Target dan Proyeksi Belanja Daerah Kabupaten Demak Tahun 2024-2025 (dalam rupiah)

URAIAN			**APBD 2024**	**Proyeksi RKPD 2025**	**Pertumbuhan (%)**
BELANJA DAERAH			**2.629.944.467.950**	**2.654.015.119.327**	**0,92**
	BELANJA OPERASI		**1.904.844.140.067**	**1.966.753.513.153**	**3,25**
		Belanja Pegawai	1.041.708.411.465	1.103.221.293.889	5,91
		Belanja Barang dan Jasa	718.023.650.702	765.058.485.014	6,55
		Belanja Hibah	130.216.077.900	87.931.144.000	- 32,47
		Belanja Bantuan Sosial	14.896.000.000	10.542.590.250	- 29,23
	BELANJA MODAL		**291.247.925.703**	**258.180.831.339**	**- 11,35**
		Belanja Modal Tanah	-	-	**-**
		Belanja Modal Peralatan dan Mesin	76.259.955.795	70.000.462.458	- 8,21
		Belanja Modal Gedung dan Bangunan	60.716.788.700	37.630.787.873	- 38,02
		Belanja Modal Jalan, Irigasi dan Jaringan	147.397.000.000	145.711.768.000	- 1,14
		Belanja Modal Aset Tetap Lainnya	6.839.181.208	4.802.813.008	- 29,78
		Belanja Modal Aset Lainnya	35.000.000	35.000.000	0,00
	BELANJA TAK TERDUGA		**5.000.000.000**	**2.500.000.000**	**- 50,00**
		Belanja Tak Terduga	5.000.000.000	2.500.000.000	- 50,00
	BELANJA TRANSFER		**428.852.402.180**	**426.580.774.835**	**- 0,53**
		Belanja Bagi Hasil	20.917.869.680	29.047.883.535	38,87
		Belanja Bantuan Keuangan	407.934.532.500	397.532.891.300	- 2,55

Mempertimbangkan proyeksi Belanja Daerah yang telah disusun, maka arah kebijakan belanja daerah tahun 2025, yaitu:

1. Belanja daerah digunakan dengan urutan prioritas membiayai kebutuhan belanja mengikat (gaji pegawai, tagihan listrik, tagihan air, dsb), kebutuhan belanja yang telah diatur penggunaannya oleh peraturan perundangan/*mandatory spending* (SPM, pemenuhan alokasi pendidikan, kesehatan, infrastruktur, dsb), kebutuhan belanja untuk mendukung program unggulan daerah dan terakhir untuk membiayai belanja lainnya yang menjadi kewenangan Pemerintah Kabupaten.
2. Belanja yang bersumber dari DAU spesifik agar dipenuhi sesuai ketentuan perundangan.
3. Belanja pegawai agar dianggarkan dengan cermat, memperhatikan peraturan perundangan, dan secara bertahap melakukan penyesuaian maksimal 30% dari total belanja daerah pada tahun 2027. Selain itu, perlu dipersiapkan kebijakan sebagai antisipasi keberlanjutan pegawai tidak tetap/honorer/non ASN.
4. Penggunaan belanja barang dan jasa didorong untuk peningkatan daya saing perekonomian daerah yang berdampak pada penurunan tingkat kemiskinan dan menghilangkan kemiskinan ekstrem di Kabupaten Demak. Belanja barang dan jasa diprioritaskan untuk menggunakan produk lokal, terutama UMKM, dan tenaga kerja dalam daerah guna mengurangi pengangguran dan meningkatkan nilai tambah produksi. Belanja barang dan jasa harus mendasarkan prinsip selektif, produktif dan efisien, menghasilkan efek berganda pada sektor lainnya, dan berorientasi pelayanan;
5. Belanja hibah digunakan antara lain untuk memenuhi keperluan Pemilihan Serentak, diberikan kepada lembaga/kelompok/partai politik sesuai ketentuan peraturan perundang-undangan dan diarahkan untuk mendukung prioritas pembangunan.
6. Belanja bantuan sosial dioptimalkan untuk mengurangi angka kemiskinan dan mengentaskan kemiskinan ekstrem, serta mendukung program prioritas.
7. Belanja modal digunakan dengan urutan prioritas pemenuhan kebutuhan dasar (pendidikan, kesehatan, air minum, sanitasi, perumahan, sosial, ketenteraman dan ketertiban, serta kebencanaan termasuk rehabilitasi dan rekonstruksi pasca bencana); belanja modal yang dapat berkontribusi pada pendapatan; dan belanja modal untuk

mendukung program prioritas Bupati;

8. Belanja tidak terduga agar tetap dianggarkan untuk cadangan apabila terjadi keadaan darurat dan mendesak yang tidak dapat diprediksi sebelumnya seperti bencana alam, bencana non alam, dan bencana sosial;
9. Belanja transfer diberikan kepada Pemerintah Provinsi atas bagi hasil pajak/pendapatan lainnya dan Pemerintah Desa dalam bentuk bantuan keuangan. Bantuan keuangan kepada Desa diarahkan untuk pengembangan kemandirian desa, pemerataan pembangunan infrastruktur dan penanganan permasalahan prioritas daerah seperti kemiskinan ekstrem dan stunting.

3.2.3. Pembiayaan Daerah

Pembiayaan daerah mencakup seluruh penerimaan yang perlu dibayar dan/atau pengeluaran yang akan diterima kembali, baik pada tahun anggaran berkenaan maupun pada tahun anggaran berikutnya, dan pada hakikatnya meliputi semua transaksi keuangan untuk menutup defisit atau untuk memanfaatkan surplus. Penerimaan pembiayaan antara lain dapat berasal dari pencairan sisa lebih perhitungan tahun yang lalu, penerimaan dana cadangan, hasil penjualan kekayaan daerah yang dipisahkan, penerimaan pinjaman daerah, penerimaan kembali pemberian pinjaman, penerimaan piutang daerah sesuai dengan kondisi keuangan daerah. Sementara, pengeluaran pembiayaan antara lain dapat digunakan untuk pembentukan dana cadangan, penyertaan modal (investasi) daerah yang telah ditetapkan dengan Peraturan Daerah, pembayaran pokok utang yang jatuh tempo, pemberian pinjaman daerah kepada pemerintah daerah lain sesuai dengan akad pinjaman.

Tabel 3.12 Realisasi Pembiayaan Daerah Kabupaten Demak Tahun 2021-2023 (dalam rupiah)

Uraian	Realisasi			Rata-Rata Pertumbuhan (%)
	2021	2022	2023	
PEMBIAYAAN DAERAH	**213.029.903.754**	**227.262.250.642**	**130.637.921.267**	**-17,92**
PENERIMAAN PEMBIAYAAN DAERAH	**245.029.903.754**	**242.262.250.642**	**142.637.921.267**	**-21,13**

Uraian			Realisasi			Rata-Rata Pertumbuhan (%)
			2021	2022	2023	
		Sisa Lebih Perhitungan Anggaran Tahun Anggaran Sebelumnya	245.029.903.754	242.258.937.642	142.637.492.967	-21,13
		Penerimaan Kembali Piutang		3.313.000	428.300	
PENGELUARAN PEMBIAYAAN DAERAH			**32.000.000.000**	**15.000.000.000**	**12.000.000.000**	-36,56
		Penyertaan Modal (Investasi) Pemerintah Daerah	32.000.000.000	15.000.000.000	12.000.000.000	-36,56

Sumber: BPKPAD (2024)

Penerimaan pembiayaan daerah Kabupaten Demak selama kurun waktu 2021-2023 sebagian besar bersumber dari Sisa Lebih Perhitungan Anggaran (SiLPA) tahun anggaran sebelumnya. Besaran SiLPA rata-rata turun 17,92% per tahun. Penurunan terbesar terjadi di tahun 2023, sebesar 42,52%. Hal ini disebabkan turunnya SiLPA tahun 2022 yang dapat digunakan untuk tahun 2023 akibat diberlakukannya DAU spesifik. Pada APBD 2024, SiLPA dipasang Rp72,112 miliar. Pada tahun 2025 diperkirakan SiLPA tidak akan jauh berbeda dibandingkan tahun 2024, sehingga SiLPA dipasang pada angka Rp77,2 miliar.

Pengeluaran pembiayaan merupakan pembiayaan yang disediakan untuk menganggarkan setiap pengeluaran yang akan diterima kembali, baik pada tahun anggaran yang bersangkutan maupun pada tahun-tahun berikutnya. Pengeluaran Pembiayaan Daerah selama ini hanya digunakan untuk penyertaan modal. Penyertaan Modal oleh Pemerintah Kabupaten Demak diatur melalui Peraturan Daerah Nomor 9 Tahun 2018. Pada tahun 2022, Pemerintah Kabupaten menurunkan jumlah penyertaan modalnya menjadi Rp15 miliar, turun kembali di tahun 2023 menjadi Rp12 miliar dan turun kembali menjadi Rp3 miliar pada tahun 2024. Penurunan tersebut salah satunya untuk mengantisipasi biaya pemilihan serentak. Pada tahun 2025, APBD cukup berat dalam memenuhi alokasi sejumlah belanja, terutama belanja pegawai yang menghabiskan ruang belanja daerah sebesar 41,57%. Oleh karena itu, pada tahun 2025 Pemerintah Kabupaten Demak tidak melakukan penyertaan modal.

Berdasarkan PMK Nomor 84 Tahun 2023 tentang Peta Kapasitas Fiskal Daerah, Kabupaten Demak memiliki rasio kapasitas fiskal daerah sebesar 1,140 atau masuk dalam kategori kapasitas fiskal rendah. Meskipun batas maksimal defisit APBD Tahun 2025 belum ditetapkan, tetapi berkaca pada PMK Nomor 83 Tahun 2023, batas maksimal defisit APBD Tahun 2024 untuk daerah dengan kapasitas fiskal rendah adalah 4,35%. Dengan demikian, defisit

APBD 2025 masih berada di bawah batas maksimal.

Tabel 3.13 Target dan Proyeksi Pembiayaan Daerah Kabupaten Demak Tahun 2024-2025 (dalam rupiah)

URAIAN	APBD 2024	Proyeksi RKPD 2025	Pertumbuhan (%)
PEMBIAYAAN DAERAH	**69.112.777.360**	**77.206.200.000**	**11,71**
PENERIMAAN PEMBIAYAAN DAERAH	**72.112.777.360**	**77.206.200.000**	**7,06**
Sisa Lebih Perhitungan Anggaran Tahun Anggaran Sebelumnya	72.112.777.360	77.206.200.000	7,06
PENGELUARAN PEMBIAYAAN DAERAH	**3.000.000.000**	**-**	**- 100,00**
Penyertaan Modal (Investasi) Pemerintah Daerah	3.000.000.000	-	- 100,00

Arah kebijakan pembiayaan daerah tahun 2025 meliputi:

1. Dalam hal terdapat sisa lebih perhitungan anggaran tahun sebelumnya (SILPA), maka penggunaannya akan disesuaikan pada Perubahan RKPD;
2. Mengupayakan perluasan akses terhadap alternatif pembiayaan untuk akselerasi pembangunan.

Berdasarkan proyeksi pendapatan, belanja dan pembiayaan tahun 2025, maka kerangka pendanaan Kabupaten Demak Tahun 2025 sebagai berikut:

Tabel 3.14 Kerangka Pendanaan Kabupaten Demak Tahun 2025

URAIAN	Rp
PENDAPATAN	**2.576.808.919.327**
PENDAPATAN ASLI DAERAH	**594.801.786.347**
Pajak Daerah	264.802.717.867
Retribusi Daerah	22.326.117.480
Hasil Pengelolaan Kekayaan Daerah yang Dipisahkan	32.858.166.000
Lain-lain Pendapatan Asli Daerah yang Sah	274.814.785.000
PENDAPATAN TRANSFER	**1.975.007.132.980**
TRANSFER PEMERINTAH PUSAT	**1.805.461.997.000**
Dana Perimbangan	**1.540.449.080.000**
Dana Transfer Umum	991.037.603.000
Dana Bagi Hasil	57.707.610.000
Dana Alokasi Umum	933.329.993.000
Dana Transfer Khusus	549.411.477.000
Dana Insentif Daerah	**7.093.786.000**
Dana Desa	**257.919.131.000**
TRANSFER ANTAR DAERAH	**169.545.135.980**
Dana Bagi Hasil Pajak dari Provinsi dan Pemerintah Daerah Lainnya	123.372.900.980
Bantuan Keuangan dari Provinsi atau Pemerintah Daerah Lainnya	46.172.235.000
LAIN-LAIN PENDAPATAN DAERAH YANG SAH	**7.000.000.000**
Hibah	7.000.000.000

URAIAN			Rp
	Lain-lain pendapatan		-
BELANJA DAERAH			**2.654.015.119.327**
	BELANJA OPERASI		**1.966.753.513.153**
		Belanja Pegawai	1.103.221.293.889
		Belanja Barang dan Jasa	765.058.485.014
		Belanja Hibah	87.931.144.000
		Belanja Bantuan Sosial	10.542.590.250
	BELANJA MODAL		**258.180.831.339**
		Belanja Modal Tanah	-
		Belanja Modal Peralatan dan Mesin	70.000.462.458
		Belanja Modal Gedung dan Bangunan	37.630.787.873
		Belanja Modal Jalan, Irigasi dan Jaringan	145.711.768.000
		Belanja Modal Aset Tetap Lainnya	4.802.813.008
		Belanja Modal Aset Lainnya	35.000.000
	BELANJA TAK TERDUGA		**2.500.000.000**
		Belanja Tak Terduga	2.500.000.000
	BELANJA TRANSFER		**426.580.774.835**
		Belanja Bagi Hasil	29.047.883.535
		Belanja Bantuan Keuangan	397.532.891.300
			357.022.891.300
SURPLUS/DEFISIT			**- 77.206.200.000**
PEMBIAYAAN DAERAH			**77.206.200.000**
	PENERIMAAN PEMBIAYAAN DAERAH		**77.206.200.000**
		Sisa Lebih Perhitungan Anggaran Tahun Anggaran Sebelumnya	77.206.200.000
	PENGELUARAN PEMBIAYAAN DAERAH		**-**
		Penyertaan Modal (Investasi) Pemerintah Daerah	-
SiLPA			**-**

BAB IV
SASARAN DAN PRIORITAS PEMBANGUNAN DAERAH

Tahun 2025 merupakan tahun pertama berlakunya RPJPD 2025-2045. Tahun 2025 sekaligus menjadi tahun transisi peralihan masa jabatan kepala daerah periode 2021-2024 (dr. Hj. Eisti'anah, S.E. – K.H. Ali Makhsun, M.S.I.) dengan kepala daerah periode 2025-2029. Pada saat dokumen ini disusun, RPJMD 2025-2029 masih dalam proses rancangan teknokratik. Pedoman umum penyusunan RKPD 2025 pun belum terbit. Oleh karena itu, penyusunan RKPD 2025 akan berpedoman pada rancangan teknokratik RPJMN 2025-2029, RKPD Provinsi Jawa Tengah 2025, dan mengacu pada RPJMD Kabupaten Demak 2021-2026.

Visi Demak pada periode RPJMD 2021-2026 yaitu **"Demak Bermartabat, Maju dan Sejahtera".** Visi tersebut terdiri dari 3 frase (bagian), yaitu Kabupaten Demak **Bermartabat, Maju** dan **Sejahtera**, yang masing-masing dapat dijelaskan sebagai berikut:

1. **Kabupaten Demak yang Bermartabat.** Martabat merupakan hak seseorang untuk dihargai dan dihormati dan diperlakukan secara etis. Martabat merupakan konsep yang penting dalan bidang moralitas, etika, hukum dan politik. Bermartabat dimaknai sebagai sikap yang berwibawa yang harus dimiliki dalam menjalankan **reformasi birokrasi**.
2. **Kabupaten Demak yang Maju.** Maju dapat menyatakan suatu tindakan keberadaan, dan pengalaman. Maju dimaknai dengan berada pada tingkat peradaban yang tinggi, yang dimaksud adalah para manusia. Hal ini dimaksudkan bahwa **sumber daya manusia** telah berkembang pikirannya.
3. **Kabupaten Demak yang Sejahtera**. Sejahtera merupakan sebuah kondisi kehidupan individu dan masyarakat yang dapat memenuhi standar kehidupan yang layak sesuai harkat dan martabat kemanusiaan. Sejahtera juga dimaknai sebagai sebuah kondisi derajat kehidupan masyarakat Kabupaten Demak yang semakin membaik terutama pada sektor **ekonomi**.

Visi tersebut akan dicapai melalui tiga misi yaitu:

1. Memperkuat Tata Kelola Pemerintahan yang Baik, serta Kehidupan Bermasyarakat yang Agamis, Kondusif dan Berbudaya.
2. Meningkatkan Sumber Daya Manusia, Sumber Daya Alam dan Lingkungan Hidup yang Berkualitas dan Berdaya Saing.
3. Mendorong Pertumbuhan Ekonomi Berbasis Potensi Lokal, Membuka Lapangan Kerja, Mengurangi Kemiskinan dan Pengangguran.

4.1. Tujuan dan Sasaran Pembangunan Tahun 2025

Pembangunan Kabupaten Demak Tahun 2025 diarahkan untuk mendukung visi dan misi Kabupaten Demak Tahun 2021-2026. Tujuan dan sasaran pembangunan tahun 2025 dijabarkan sebagai berikut:

1. **Tujuan 1.** Meningkatkan Tata Kelola Pemerintahan yang Baik dan Bersih

   Tujuan pertama dari misi pertama "Memperkuat Tata Kelola Pemerintahan yang Baik, serta Kehidupan Bermasyarakat yang Agamis, Kondusif dan Berbudaya" adalah Meningkatkan Tata Kelola Pemerintahan yang Baik dan Bersih. Untuk mengukur tata kelola pemerintahan yang baik dan bersih dilihat dari indikator Indeks Reformasi Birokrasi sebesar 77,80. Penentuan nilai tersebut berpedoman pada Peraturan Menteri Pendayagunaan Aparatur Negara dan Reformasi Birokrasi Nomor 26 Tahun 2020 tentang Pedoman Evaluasi Pelaksanaan Reformasi Birokrasi.

   Indeks Reformasi Birokrasi menggambarkan capaian komponen pengungkit yang terdiri atas manajemen perubahan, deregulasi kebijakan, penataan dan penguatan organisasi, penataan tatalaksana, penataan sistem manajemen SDM aparatur, penguatan akuntabilitas, penguatan pengawasan, serta peningkatan kualitas pelayanan publik. Komponen pengungkit tersebut diharapkan mampu meningkatkan performa komponen hasil yaitu akuntabilitas kinerja dan keuangan, kualitas pelayanan publik, pemerintahan yang bersih dan bebas serta kinerja organisasi.

   Sasaran dari tujuan Meningkatkan Tata Kelola Pemerintahan yang Baik dan Bersih adalah sebagai berikut:

   Sasaran 1. Meningkatnya Kinerja Pelayanan Publik Pemerintahan Daerah; dengan indikator Indeks Kepuasan Masyarakat sebesar 87,50.

Sasaran 2. Meningkatnya Akuntabilitas Kinerja Pemerintahan Daerah; dengan indikator Nilai SAKIP Daerah sebesar 70,00; Indeks Persepsi Korupsi sebesar 3; Indeks Pengelolaan Keuangan Daerah sebesar 80,00.

2. Tujuan 2. Meningkatkan Sumber Daya Manusia yang Berkualitas dan Berdaya Saing

Tujuan kedua dari misi kedua "Meningkatkan Sumber Daya Manusia, Sumber Daya Alam dan Lingkungan Hidup yang Berkualitas dan Berdaya Saing" adalah Meningkatkan Sumber Daya Manusia yang Berkualitas dan Berdaya Saing. Pengukuran keberhasilan tujuan menggunakan indikator Indeks Pembangunan Manusia dan Emisi Gas Rumah Kaca dengan target pada tahun 2025 masing-masing sebesar 74,90 dan 1.380 Gg CO_2eq.

Sumber daya manusia dan sumber daya alam merupakan dua unsur yang berkelindan. Peningkatan kualitas dan daya saing manusia merupakan faktor sebab-akibat dari peningkatan kualitas sumber daya alam. Manusia yang berbudi akan melahirkan masyarakat yang cinta lingkungan. Sebagaimana sebuah siklus, ekosistem yang lestari juga akan meningkatkan kualitas hidup manusia.

Topografi Kabupaten Demak dikategorikan sebagai dataran rendah, dengan hampir 90% wilayahnya berada di ketinggian kurang dari 25 mdpl. Dengan menjadi muara 13 sungai dan berada di peseisir pantai utara Jawa, Kabupaten Demak menerima ancaman bencana hidrometeorologi yang cukup serius. Berdasarkan rumus Indeks Risiko Bencana, dampak bencana akibat faktor *hazard* (bahaya) dan *vulnerability* (kerentanan) masyarakat dapat diminimalkan dengan meningkatkan *capacity* (kapasitas) pemerintah dan masyarakat dalam menangani bencana. Peningkatan kapasitas masyarakat diperoleh dari edukasi terus menerus tentang arti keberlanjutan pembangunan.

Tujuan Meningkatkan Sumber Daya Manusia yang Berkualitas dan Berdaya Saing dijabarkan melalui sasaran-sasaran sebagai berikut:

Sasaran 3. Meningkatnya Kualitas Pendidikan; dengan indikator Indeks Pendidikan sebesar 0,658.

Sasaran 4. Meningkatnya Derajat Kesehatan Masyarakat; dengan indikator Indeks Kesehatan sebesar 0,856.

Sasaran 5. Meningkatnya Pendapatan Masyarakat; dengan indikator Indeks Pengeluaran sebesar 0,746.

Sasaran 6. Meningkatnya Kesetaraan dan Keadilan Gender dalam Pembangunan; dengan indikator IPG (Indeks Pembangunan Gender) sebesar 92,14.

Sasaran 7. Meningkatnya Kualitas Lingkungan Hidup yang Berkelanjutan dan Tangguh Bencana; dengan indikator Indeks Kualitas Lingkungan Hidup sebesar 72,60 dan Indeks Risiko Bencana sebesar 96,74.

3. **Tujuan 3**. Meningkatkan Pertumbuhan Ekonomi dan Pemerataan Kesejahteraan Masyarakat

Tujuan ketiga dari misi ketiga "Mendorong Pertumbuhan Ekonomi Berbasis Potensi Lokal, Membuka Lapangan Kerja, Mengurangi Kemiskinan dan Pengangguran" adalah Meningkatkan Pertumbuhan Ekonomi dan Pemerataan Kesejahteraan Masyarakat. Keberhasilan tujuan ini diukur dengan indikator Laju Pertumbuhan Ekonomi (LPE) tercapai sebesar 4,85-5,32% dan indikator Tingkat Kemiskinan sebesar 11,01-10,39%. Tujuan tersebut akan dicapai melalui sasaran sebagai berikut:

Sasaran 8. Meningkatnya Pertumbuhan Perekonomian Daerah Berbasis Poteni Lokal; dengan indikator LPE kategori Industri Pengolahan sebesar 4,20-5,78% dan indikator LPE Kategori Pertanian, Kehutanan dan Perikanan sebesar 1,4%.

Sasaran 9. Meningkatnya Investasi Daerah; dengan indikator Tingkat Pertumbuhan Investasi (Pembentukan Modal Tetap Bruto) sebesar 5,52%.

Sasaran 10. Meningkatnya Kualitas Penyelenggaraan Sektor Pariwisata; dengan indikator Persentase Peningkatan PAD Sektor Pariwisata sebesar 17,5%.

Sasaran 11. Menurunnya Jumlah Pengangguran; dengan indikator Tingkat Pengangguran Terbuka sebesar 5,30-4,40%.

Sasaran 12. Meningkatnya Pemerataan Kondisi Sosial Ekonomi Masyarakat; dengan indikator Indeks Gini sebesar 0,264-0,292 yang akan dicapai di tahun 2026.

Hubungan visi, misi, tujuan dan sasaran daerah Kabupaten Demak Tahun 2025 beserta targetnya disajikan pada Tabel IV.1.

Tabel IV.1 Misi, Tujuan dan Sasaran Kabupaten Demak Tahun 2025

Misi	Tujuan Daerah	Sasaran Daerah	Indikator Tujuan/Sasaran Daerah	Satuan	Target 2025
Memperkuat Tata Kelola Pemerintahan yang Baik, serta Kehidupan Bermasyarakat yang Agamis, Kondusif dan Berbudaya	Meningkatkan Tata Kelola Pemerintahan yang Baik dan Bersih		**Indeks Reformasi Birokrasi**	**Angka**	**77,80**
		Meningkatnya kinerja pelayanan publik Pemerintahan daerah	Indeks Kepuasan Masyarakat (IKM) Daerah	Angka	87,50
		Meningkatnya akuntabilitas kinerja Pemerintah Daerah	Nilai SAKIP Daerah	Angka	70,00
			Indeks Persepsi Korupsi	Angka	3
			Indeks Pengelolaan Keuangan Daerah	Angka	80,00
Meningkatkan Sumber Daya Manusia, Sumber Daya Alam dan Lingkungan Hidup yang Berkualitas dan Berdaya Saing	Meningkatkan Sumber Daya Manusia yang Berkualitas dan Berdaya Saing		**Indeks Pembangunan Manusia (IPM)**	**Angka**	**74,90**
		Meningkatnya kualitas pendidikan	Indeks Pendidikan	Angka	0,658
		Meningkatnya derajat kesehatan masyarakat	Indeks Kesehatan	Angka	0,856
		Meningkatnya pendapatan masyarakat	Indeks Pengeluaran	Angka	0,746
		Meningkatnya kesetaraan dan keadilan gender dalam pembangunan	Indeks Pembangunan Gender (IPG)	Angka	92,14
			Emisi Gas Rumah Kaca (GRK)	Gg CO2eq	**1.380**
		Meningkatnya kualitas lingkungan hidup yang berkelanjutan dan tangguh bencana	Indeks Kualitas Lingkungan Hidup (IKLH)	Angka	72,60
			Indeks Risiko Bencana	Angka	96,74
Mendorong Pertumbuhan Ekonomi Berbasis Potensi Lokal, Membuka Lapangan Kerja, Mengurangi Kemiskinan dan Pengangguran	Meningkatkan Pertumbuhan Ekonomi dan Pemerataan Kesejahteraan Masyarakat		**Laju Pertumbuhan Ekonomi (LPE)**	**%**	**4,85-5,32**
		Meningkatnya pertumbuhan perekonomian daerah berbasis potensi lokal	LPE kategori Industri Pengolahan	%	4,20-5,78
			LPE Kategori Pertanian, Kehutanan dan Perikanan	%	1,4
		Meningkatnya investasi daerah	Tingkat Pertumbuhan Investasi (PMTB)	%	5,52
		Meningkatnya kualitas penyelenggaraan sektor pariwisata	Persentase peningkatan PAD Sektor Pariwisata	%	17,50
			Tingkat Kemiskinan	**%**	**11,01-10,39**
		Menurunnya jumlah pengangguran	Tingkat Pengangguran Terbuka	%	5,30-4,40
		Meningkatnya pemerataan kondisi sosial ekonomi masyarakat	Indeks Gini	Angka	0,264-0,292

Indeks Pembangunan Manusia ditargetkan lebih baik daripada target RPJMD. Hal ini mengingat capaian IPM pada tahun 2023 sudah berada di angka 74,07 dengan rata-rata kenaikan dalam dua tahun terakhir sebesar

0,7 poin. Angka kemiskinan ditargetkan lebih tajam daripada RPJMD yaitu pada kisaran 11,01-10,39%. Hal ini mendasarkan pada capaian pada tahun 2023 yang telah mencapai 12,01%. Diharapkan dalam dua tahun, angka kemiskinan turun minimal 1%.

Target tingkat pengangguran terbuka pada RKPD juga lebih optimis daripada RPJMD, yaitu di kisaran 5,30-4,40%, sementara target RPJMD 7,04-6,18%. Sejalan dengan turunnya tingkat pengangguran, target pertumbuhan ekonomi ditargetkan sedikit membaik di kisaran 4,85-5,32%. Pertumbuhan ekonomi diproyeksi pada angka tersebut dengan mempertimbangkan kondisi rehabilitasi dan rekonstruksi Kabupaten Demak pasca banjir tahun 2023 yang masih berjalan dan proses penanganan banjir rob di wilayah pesisir yang belum tuntas.

Berikut ini adalah perbandingan capaian dan target indikator makro Nasional, Provinsi Jawa Tengah dan Kabupaten Demak:

Tabel IV.2 Perbandingan Capaian dan Target Indikator Makro Nasional, Jawa Tengah dan Kabupaten Demak Tahun 2025

INDIKATOR KINERJA MAKRO	NASIONAL			JAWA TENGAH			KABUPATEN DEMAK		
	2023	2024 (RKP)*	2025 (Rantekno RPJMD)*	2023	2024 (RKPD)	2025 (Ranc. RKPD)	2023	2024	2025
IPM	74,39	73,56-82,57	n/a	73,39	73,43	73,99	74,07	73,97	74,90
Angka Kemiskinan (%)	9,36	9,5-10,0	8,67-9,17	10,77	9,76-8,96	9,66-9,00	12,01	11,02-10,42	11,01-10,39
TPT (%)	5,32	4,3-5,0	4,16-4,88	5,13	5,44-4,94	4,81-4,42	5,38	6,10-5,10	5,30-4,40
Pertumbuhan Ekonomi (%)	5,04	5,0-5,4	5,1-5,3	4,98	4,70-5,50	4,90-5,60	5,01	5,55-5,94	4,85-5,32
PDB/PDRB per Kapita (Juta Rp)	75,00	n/a	n/a	45,2	45,82	48,53-48,66	26,62	26,31	29,58
Rasio Gini	0,388	0,36-0,37	0,363-0,367	0,369	0,364	0,362	0,309	0,266-0,294	0,264-0,292

Ket:
2023: realisasi
2024 & 2025: target
* : target Nasional untuk Pembangunan Wilayah Jawa Tengah
Sumber: BPS, RKP 2024, Rancangan Teknokratik RPJMN 2025-2029, Rancangan RKPD Prov. Jateng 2025, RKPD Kab. Demak 2024

4.2. Prioritas Pembangunan Daerah Tahun 2025

4.2.1 Prioritas Pembangunan Nasional dalam RKP Tahun 2025

Rencana Kerja Pemerintah Tahun 2025 disusun dengan mengacu pada RPJMN 2025-2029. RPJMN merupakan penjabaran dari visi, misi dan program Presiden yang penyusunannya berpedoman pada RPJPN. Pada bulan Februari 2024 baru dilaksanakan pemilihan presiden. Sementara itu, berdasarkan ketentuan pasal 19 UU Nomor 25 Tahun 2004 tentang Sistem

Perencanaan Nasional, RPJMN ditetapkan paling lambat tiga bulan setelah Presiden dilantik.

Pada saat RKPD ini disusun, RPJMN 2025-2029 belum ditetapkan sehingga belum diketahui Prioritas Pembangunan Nasional pada RKP 2025. Oleh karena itu, RKPD Kabupaten Demak Tahun 2025 akan mengacu pada kebijakan nasional yang tercantum dalam Rancangan Teknokratik RPJMD 2025-2029, sampai dengan Rancangan RKP 2025 dipublikasikan. Sementara itu, pada *kick off meeting* penyusunan RKP 2025, disampaikan tema pembangunan tahun 2025 yaitu *Akselerasi Pertumbuhan Ekonomi yang Inklusif dan Berkelanjutan*.

RPJMN 2025-2029 merupakan periode pertama dari RPJPN 2025-2045 yang membawa visi Nusantara Berdaulat, Maju dan Berkelanjutan. Arah kebijakan periode pertama RPJPN 2025-2045 yaitu Penguatan Fondasi Transformasi. Fondasi transformasi tersebut meliputi:

1) Transformasi Sosial. Pemenuhan pelayanan dasar kesehatan, pendidikan dan perlindungan sosial.
2) Transformasi Ekonomi. Hilirisasi SDA serta penguatan riset inovasi dan produktivitas tenaga kerja.
3) Transformasi Tata Kelola. Kelembagaan tepat fungsi dan kolaboratif, peningkatan kualitas ASN, regulasi yang efektif, digitalisasi pelayanan publik, peningkatan integritas partai politik, dan pemberdayaan masyarakat sipil.
4) Supremasi Hukum, Stabilitas dan Kepemimpinan Indonesia. Memperkuat supremasi hukum dan stabilitas, serta membangun kekuatan pertahanan berdaya gentar kawasan dan ketangguhan diplomasi.
5) Ketahanan Sosial Budaya dan Ekologi. Memperkuat ketahanan sosial budaya dan ekologi sebagai landasan dan modal dasar pwmbangunan.

Pada Rancangan Teknokratik RPJMN 2025-2029, tema pembangunan provinsi Jawa Tengah yaitu Penumpu Ketahanan Pangan Dan Rantai Nilai Industri Nasional. Terdapat beberapa *highlight* Arah Kebijakan/Indikasi Intervensi yang secara khusus menyentuh Kabupaten Demak yaitu:

1. Pengembangan kawasan strategis industri Pantura Jateng (industri kimia, industri logam dan bahan galian, industri mesin, industri migas, industri aneka);

2. Pengembangan kawasan strategis agrikultur Dieng-Serayu, Jratunseluna dan Bengawan Solo-Brantas;
3. Perlindungan pesisir utara Jawa dan konservasi lahan kritis di Jawa Tengah;
4. Peningkatan kapasitas tampungan air melalui pembangunan Bendungan Kedunglanggar, Dolog, Bodri, Cabean, dan Karangnongko serta pemanfaatan bendungan terbangun untuk memenuhi kebutuhan air;
5. Integrasi pendekatan struktural dan nonstruktural dengan menerapkan *nature based solution* untuk mereduksi banjir di Kota Semarang, Demak-Grobogan-Kudus-Pati.

Pada RPJMN 2019-2024, Kabupaten Demak menjadi penerima manfaat *Major Project* ke-27: Pengamanan Pesisir 5 Perkotaan Pantura Jawa. Manfaat MP ini adalah:

1) mengatasi bencana banjir rob di Jakarta Utara, Semarang, Pekalongan, Demak, dan Cirebon;
2) meningkatkan kualitas air sungai tercemar menjadi kualitas kelas II;
3) menurunkan waktu tempuh Semarang-Demak dari 1 jam menjadi 25 menit; dan
4) meningkatkan konektivitas Kawasan Industri Jatengland Industrial Park Sayung (JIPS) Demak dengan Simpul Pelabuhan Tanjung Emas.

Indikasi target *Major Project* tersebut yaitu:

1) Terpasangnya alat pemantauan penurunan tanah (104 unit)
2) Terbangunnya tanggul laut dan bangunan pengaman pantai (100,9 km)
3) Terbangunnya SPALDT permukiman dan perkotaan (592.637 KK)
4) Terbangunnya stasiun pemantauan kualitas air yang beroperasi secara kontinyu/ONLIMO (100 unit)
5) Terbangunnya jalan tol Semarang-Demak (27 km)

Sampai dengan semester 2 Tahun 2023, dari kelima indikasi target baru terlaksana pembangunan jalan tol Semarang-Demak seksi 2 ruas Sayung-Demak sepanjang 16,31 km. Pembangunan tol seksi 1 dimulai pada tahun 2023 dan akan menjadi acuan pekerjaan tanggul laut. Namun, pelaksanaannya masih terkendala proses pembebasan lahan yang semula tanah musnah menjadi tanah tidak musnah. Dengan kendala tersebut, terdapat kemungkinan pembangunan jalan tol seksi 1 tidak dapat selesai di tahun 2024.

Pemerintah Kabupaten Demak terus berupaya mengawal pelaksanaan *Major Project* dengan meningkatkan koordinasi dengan Pemerintah Provinsi dan Pemerintah Pusat. Hal ini dilakukan mengingat dampak rob yang semakin meluas pasca dibangunnya tol Semarang-Demak. Pembangunan tol yang tidak segera dibarengi dengan pembangunan tanggul laut dan kolam retensi, setelah sebelumnya dilakukan reklamasi terhadap pelabuhan Tanjung Emas, membuat arus pasang semakin terdesak ke arah timur laut. Rob yang semula hanya terjadi di Kecamatan Sayung wilayah sebelah utara jalan Pantura, sekarang mulai merangsek ke wilayah selatan jalan Pantura dan meluas ke Timur menuju Kecamatan Karangtengah, Bonang dan Wedung.

Usulan pembuatan tanggul laut Sayung telah disampaikan saat Musrenbangnas dan telah disepakati peserta sidang yang terdiri dari unsur Pemerintah Provinsi Jawa Tengah (Bappeda), Kemen PUPR dan Bappenas. Sesuai Berita Acara Kesepakatan, usulan tersebut akan dibahas dalam *trilateral meeting* antara KemenPPN/Bappenas, Kementerian Keuangan dan Kemen PUPR.

Pembangunan tol tanggul laut dan kolam retensi juga masuk dalam rencana Percepatan Pembangunan Ekonomi Kabupaten Demak yang tertuang dalam Perpres Nomor 79 Tahun 2019 tentang Percepatan Pembangunan Ekonomi Kawasan Kendal-Semarang-Salatiga-Demak-Grobogan, Kawasan Purworejo-Wonosobo-Magelang-Temanggung, dan Kawasan Brebes-Tegal-Pemalang; serta Perpres Nomor 109 Tahun 2020 tentang Percepatan Pelaksanaan Proyek Strategis Nasional.

Percepatan pembangunan ekonomi kawasan Kendal-Semarang-Salatiga-Demak-Grobogan juga meliputi beberapa proyek strategis seperti pembangunan bendung karet Kali Kontrak, pembangunan kolam retensi/*Water Storage* dengan pompa di kawasan tol tanggul laut, pembangunan TPA, pembangunan IPA 100 lt/dt, peningkatan terminal Tipe A, pengembangan pelabuhan perikanan Pantai Morodemak dan pengembangan pengolahan rajungan. Secara terperinci, tingkat kemajuan proyek strategis ditampilkan pada tabel berikut:

Tabel IV.4 Program Percepatan Pembangunan Ekonomi di Kabupaten Demak berdasarkan Perpres 79 Tahun 2019

NO	PROGRAM/ KEGIATAN	ESTIMASI NILAI INVESTASI (Rp M)	LOKASI	PERKEMBANGAN S.D TW IV TAHUN 2023	DUKUNGAN PADA TAHUN 2025
1	Pembangunan Bendung Karet Kali Kontrak, Kab. Demak	60,0 (APBN)	Berada di sungai (Kali Kontrak/ Kali Tuntang) Kec. Bonang	- Sudah diakomodasi dalam Perubahan RTRW Kab. Demak - Masuk dalam rencana program di BBWS Pemali Juana	- Melanjutkan koordinasi dengan pihak terkait karena pembangunan bendung menjadi kewenangan Pusat - Dana: 0
2	Pembangunan Kolam Retensi/ Water Storage dengan pompa di Kawasan Tol Tanggul Laut, Kab. Demak	1.000,0 (APBN)	Kec. Sayung	- Sudah diakomodasi dalam Perubahan RTRW Kab. Demak - Satu kesatuan dengan proyek tol tanggul laut oleh BPJT	- Melanjutkan koordinasi dengan pihak terkait karena pembangunan kolam retensi menjadi kewenangan Pusat - Dana: 0
3	Pembangunan TPA, Kab. Demak	80,0 (KPBU)	Kec. Wedung	- Sudah diakomodasi dalam Perubahan RTRW Kab. Demak - DLH Kab. Demak telah menyusun FS, AMDAL, DED tahap 1 & 2 - Telah melakukan pembebasan lahan 25,06 Ha - telah menyusun DED Tahap 3 & 4 - telah membangun fasilitas dalam TPA: a. Pagar b. Jalan utama & sekunder c. satu shelter penimbunan sampah d. jembatan masuk TPA e. Jembatan timbang f. gedung pengelolaan TPA g. pembangunan jalan akses masuk TPA h. urugan di zona 1 i. pembangunan IPAL lindi j. shell sampah k. pembangunan jalan akses ke shell sampah l. rumah genset m. Pembangunan hanggar TPS3R (2 lokasi)	- Pengusulan kembali melalui BPPW Prov. Jateng. - Pembangunan pusat daur ulang (PDU)/TPS3R (2 lokasi) - Dana: Rp1.191.700.000,00 (2022)
4	Pembangunan IPA 100Lt/dt, Kab. Demak	60,0 (APBN)	Sungai Wonokerto	- Sudah diakomodasi dalam Perubahan RTRW Kab. Demak - proses tukar guling tanah belum selesai. - Surat Ijin Pemanfaatan Air (SIPA) dari BBWS belum keluar, disarankan untuk menunggu bendungan Jragung selesai	- Pengusulan kembali melalui BPPW Prov. Jateng - Dana: 0
5	Peningkatan Terminal Tipe A Kab. Demak dan Tingkir Kota Salatiga	100,0 (APBN)	Desa Jogoloyo, Kec. Wonosalam	- Sudah diakomodasi dalam Perubahan RTRW Kab. Demak - telah dilakukan hibah lahan dari Pemkab Demak ke Kemenhub - telah dilakukan pengurugan tanah - pendalaman perencanaan oleh Kemenhub untuk penjaringan KPBU - Lanjutan pembangunan konstruksi terminal	- Melanjutkan koordinasi dengan pihak terkait, karena pembangunan terminal tipe A menjadi kewenangan Pusat - Dana: 0
6	Pengembangan transportasi massal berbasis rel, Kota Semarang, Kab.	1.000,0 (BUMN)	Kota Semarang, Kab. Kendal, Kab. Demak	- Sudah diakomodasi dalam Perubahan RTRW Kab. Demak	- Melanjutkan koordinasi dengan pihak terkait - Dana: 0

NO	PROGRAM/ KEGIATAN	ESTIMASI NILAI INVESTASI (Rp M)	LOKASI	PERKEMBANGAN S.D TW IV TAHUN 2023	DUKUNGAN PADA TAHUN 2025
	Kendal, Kab. Demak dan Kab. Grobogan		dan Kab. Grobogan	- telah dilakukan identifikasi aset oleh PT KAI	
7	Pengembangan Pelabuhan Perikanan Pantai Morodemak, Kab. Demak	100,0 (APBN)	Pantai Morodemak	- Sudah diakomodasi dalam Perubahan RTRW Kab. Demak - Proses pembuatan surat keputusan Menteri Kelautan dan Perikanan tentang Wilayah Kerja Operasional Pelabuhan Perikanan (WKOPP) oleh PPP Morodemak DKP Provinsi Jawa Tengah	- Melanjutkan koordinasi dengan pihak terkait karena kegiatan belum dapat dilanjutkan jika belum memperoleh SK WKOPP - Dana: 0
8	Pengembangan pengolahan rajungan, Kab. Demak	50,0 (APBN)		- Sudah diakomodasi dalam Perubahan RTRW Kab. Demak - Pemerintah Desa beresedia menyiapkan lahan seluas 8.000 m^2	
9	Pembangunan Jalan Tol Ruas Tol Demak-Kudus-Pati-Rembang	15.000,0 (KPBU)	Kab. Demak, Kab. Kudus, Kab. Pati, Kab. Rembang	- sedang tahap perencanaan dokumen LARP	- Melanjutkan koordinasi dengan pihak terkait, karena pembangunan jalan tol menjadi kewenangan Pusat - Dana: 0
10	Reaktivasi rel kereta api Semarang-Demak-Kudus-Pati-Rembang, Kota Semarang, Kab. Demak, Kab. Kudus, Kab. Pati dan Kab. Rembang	8.000,0 (KPBU)	Kota Semarang, Kab. Demak, Kab. Kudus, Kab. Pati dan Kab. Rembang	- telah dilakukan identifikasi aset oleh PT KAI dan dilakukan Survey Investigasi Desain	- Melanjutkan koordinasi dengan pihak terkait, karena reaktivasi rel kereta api menjadi kewenangan Pusat - Dana: 0
11	Pengembangan ekonomi berbasis koperasi dan UMKM serta bantuan alat tangkap ikan ramah lingkungan (Pantura)	1.090,5 (APBN)	Kab. Purworejo, Blora,. Grobogan, Demak, Klaten,. Sragen, Banyumas, Rembang, Banjarnegara, Purbalingga,. Pemalang, Brebes, Kebumen, dan Wonosobo	-	- Dana: 0
12	Pengembangan ekonomi berbasis pesantren	250,0 (APBN)	Kab. Purworejo, Blora, Grobogan, Demak, Klaten, Sragen, Banyumas, Rembang, Banjarnegara, Purbalingga, Pemalang, Brebes, Kebumen dan Wonosobo	- pembahasan di tingkat Provinsi untuk dilakukan pilot project	- Dana: 0
13	Pembangunan dan Pengembangan prasarana SMK unggulan (sektor industri, pariwisata, industri kreatif, ketahanan pangan, kemaritiman)	229,0 (APBN)	Kab. Purworejo, Cilacap, Wonosobo, Magelang, Boyolali, Sukoharjo, Wonogiri,. Karanganyar, Sragen, Rembang,	-	- Menunggu undangan koordinasi karena pengembangan SMK menjadi kewenangan Pemprov -Dana: 0

NO	PROGRAM/ KEGIATAN	ESTIMASI NILAI INVESTASI (Rp M)	LOKASI	PERKEMBANGAN S.D TW IV TAHUN 2023	DUKUNGAN PADA TAHUN 2025
			Demak, Pekalongan, Pemalang, Brebes, Banyumas, Kebumen, Grobogan,. Blora, Jepara, Pati, Batang, dan Kab. Semarang		

4.2.2 Prioritas Pembangunan Provinsi Jawa Tengah Tahun 2025

RKPD Kabupaten Demak Tahun 2025 diselaraskan dengan RKPD Provinsi jawa Tengah Tahun 2025. Provinsi Jawa Tengah memedomani dokumen Rencana Pembangunan Daerah (RPD) Jawa Tengah Tahun 2024-2026 dalam penyusunan RKPD Tahun 2025.

Kebijakan pembangunan Provinsi Jawa Tengah tahun 2025 diarahkan pada "Peningkatan Perekonomian Daerah yang Berdaya Saing dan Berkelanjutan, didukung dengan Sumber Daya Manusia yang Berdaya Saing dan Lebih Berkarakter". Arah kebijakan pembangunan tersebut dijabarkan dalam empat prioritas daerah dan fokus pada:

1) Peningkatan kapasitas perekonomian yang berdaya saing dan berkelanjutan berbasis sektor unggulan didukung dengan infrastruktur yang merata dan berkualitas;
2) Peningkatan kualitas sumber daya manusia yang lebih pintar, sehat, bugar, berkarakter dan adaptif secara inklusif dan merata;
3) Peningkatan keberlanjutan pengelolaan sumber daya alam dan lingkungan hidup dalam mendukung perekonomian daerah yang berkelanjutan;
4) Peningkatan tata kelola pemerintahan yang lebih adaptif dan kolaboratif.

Provinsi Jawa Tengah melaksanakan sepuluh program unggulan daerah dalam rangka mewujudkan tema pembangunan, prioritas daerah dan pencapaian IKU. Kesepuluh program tersebut adalah:

1) Penjaminan mutu Pendidikan dengan meningkatkan kualitas pembelajaran, Kerjasama Pendidikan dan penguatan Pendidikan karakter.
2) Menjaga stabilitas sosial, ekonomi, politik, keamanan dan ketertiban masyarakat .
3) Pengendalian inflasi dan ketahanan pangan.

4) Penuntasan pengentasan kemiskinan ekstrem, penurunan angka pengangguran dan stunting.
5) Penanganan dampak perubahan iklim (kekeringan, polusi dan karhutla).
6) Peningkatan kualitas sistem pendidikan vokasi.
7) Pengembangan pariwisata dan peningkatan daya saing UMKM di sektor ekonomi kreatif.
8) Pengembangan ekonomi sirkular dan transisi energi.
9) Pengembangan layanan publik dengan Sistem Pemerintahan Berbasis Elektronik (SPBE).
10) Meningkatkan pengawasan internal Aparatur Sipil Negara (ASN).

Tabel IV.4 Sinkronisasi Program Kabupaten Demak terhadap Prioritas Pembangunan Provinsi Jawa Tengah Tahun 2025

NOMOR	PRIORITAS PEMBANGUNAN PROVINSI	PROGRAM KABUPATEN DEMAK	PELAKSANA
1.	Peningkatan kapasitas perekonomian yang berdaya saing dan berkelanjutan berbasis sektor unggulan didukung dengan infratruktur yang merata dan berkualitas	PROGRAM PELATIHAN KERJA DAN PRODUKTIVITAS TENAGA KERJA	DINNAKERIND
		PROGRAM PENEMPATAN TENAGA KERJA	DINNAKERIND
		PROGRAM HUBUNGAN INDUSTRIAL	DINNAKERIND
		PROGRAM PERENCANAAN TENAGA KERJA	DINNAKERIND
		PROGRAM PERENCANAAN DAN PEMBANGUNAN INDUSTRI	DINNAKERIND
		PROGRAM PENGELOLAAN SISTEM INFORMASI INDUSTRI NASIONAL	DINNAKERIND
		PROGRAM PENGENDALIAN IZIN USAHA INDUSTRI	DINNAKERIND
		PROGRAM PENGELOLAAN SUMBER DAYA EKONOMI UNTUK KEDAULATAN DAN KEMANDIRIAN PANGAN	DINPERTAN PANGAN
		PROGRAM PENINGKATAN DIVERSIFIKASI DAN KETAHANAN PANGAN MASYARAKAT	DINPERTAN PANGAN
		PROGRAM PENYEDIAAN DAN PENGEMBANGAN SARANA PERTANIAN	DINPERTAN PANGAN
		PROGRAM PENYEDIAAN DAN PENGEMBANGAN PRASARANA PERTANIAN	DINPERTAN PANGAN
		PROGRAM PENGENDALIAN KESEHATAN HEWAN DAN KESEHATAN MASYARAKAT VETERINER	DINPERTAN PANGAN
		PROGRAM PENYULUHAN PERTANIAN	DINPERTAN PANGAN
		PROGRAM PEMBERDAYAAN DAN PERLINDUNGAN KOPERASI	DINDAGKOP UKM
		PROGRAM PEMBERDAYAAN USAHA MENENGAH, USAHA KECIL, DAN USAHA MIKRO (UMKM)	DINDAGKOP UKM
		PROGRAM PENGEMBANGAN UMKM	DINDAGKOP UKM
		PROGRAM PENINGKATAN SARANA DISTRIBUSI PERDAGANGAN	DINDAGKOP UKM
		PROGRAM STANDARDISASI DAN PERLINDUNGAN KONSUMEN	DINDAGKOP UKM

NOMOR	PRIORITAS PEMBANGUNAN PROVINSI	PROGRAM KABUPATEN DEMAK	PELAKSANA
		PROGRAM PERIZINAN DAN PENDAFTARAN PERUSAHAAN	DINDAGKOP UKM
		PROGRAM PENGEMBANGAN EKSPOR	DINDAGKOP UKM
		PROGRAM STABILISASI HARGA BARANG KEBUTUHAN POKOK DAN BARANG PENTING	DINDAGKOP UKM
		PROGRAM PENGEMBANGAN IKLIM PENANAMAN MODAL	DPM PTSP
		PROGRAM PROMOSI PENANAMAN MODAL	DPM PTSP
		PROGRAM PELAYANAN PENANAMAN MODAL	DPM PTSP
		PROGRAM PENGENDALIAN PELAKSANAAN PENANAMAN MODAL	DPM PTSP
		PROGRAM PENGELOLAAN DATA DAN SISTEM INFORMASI PENANAMAN MODAL	DPM PTSP
		PROGRAM PENGELOLAAN PERIKANAN TANGKAP	DINLUTKAN
		PROGRAM PENGELOLAAN PERIKANAN BUDIDAYA	DINLUTKAN
		PROGRAM PENGOLAHAN DAN PEMASARAN HASIL PERIKANAN	DINLUTKAN
		PROGRAM PENINGKATAN DAYA TARIK DESTINASI PARIWISATA	DINPARTA
		PROGRAM PEMASARAN PARIWISATA	DINPARTA
		PROGRAM PENGEMBANGAN SUMBER DAYA PARIWISATA DAN EKONOMI KREATIF	DINPARTA
		PROGRAM PEMBERDAYAAN SOSIAL	DINSOS P2PA
		PROGRAM REHABILITASI SOSIAL	DINSOS P2PA
		PROGRAM PERLINDUNGAN DAN JAMINAN SOSIAL	DINSOS P2PA
		PROGRAM PENANGANAN BENCANA	DINSOS P2PA
		PROGRAM PENGELOLAAN TAMAN MAKAM PAHLAWAN	DINSOS P2PA
		PROGRAM PENGEMBANGAN KAWASAN TRANSMIGRASI	DINNAKERIND
		PROGRAM PENINGKATAN KERJASAMA DESA	DINPERMADES P2KB
		PROGRAM ADMINISTRASI PEMERINTAHAN DESA	DINPERMADES P2KB
		PROGRAM PEMBERDAYAAN LEMBAGA KEMASYARAKATAN, LEMBAGA ADAT DAN MASYARAKAT HUKUM ADAT	DINPERMADES P2KB
		PROGRAM PENGELOLAAN KEUANGAN DAERAH	BPKPAD
		PROGRAM PENGELOLAAN DAN PENGEMBANGAN SISTEM PENYEDIAAN AIR MINUM	DINPUTARU
		PROGRAM PENGELOLAAN DAN PENGEMBANGAN SISTEM AIR LIMBAH	DINPUTARU
		PROGRAM PENGELOLAAN DAN PENGEMBANGAN SISTEM DRAINASE	DINPUTARU
		PROGRAM PENYELENGGARAAN JALAN	DINPUTARU
		PROGRAM PENGEMBANGAN PERUMAHAN	DINPERKIM
		PROGRAM KAWASAN PERMUKIMAN	DINPERKIM

NOMOR	PRIORITAS PEMBANGUNAN PROVINSI	PROGRAM KABUPATEN DEMAK	PELAKSANA
		PROGRAM PERUMAHAN DAN KAWASAN PERMUKIMAN KUMUH	DINPERKIM
		PROGRAM PENINGKATAN PRASARANA, SARANA DAN UTILITAS UMUM (PSU)	DINPERKIM
		PROGRAM PENYELENGGARAAN LALU LINTAS DAN ANGKUTAN JALAN (LLAJ)	DINHUB
		PROGRAM PENINGKATAN KETENTERAMAN DAN KETERTIBAN UMUM	SATPOL PP
2.	Peningkatan kualitas sumber daya manusia yang lebih pintar, sehat, bugar, berkarakter dan adaptif secara inklusif dan merata	PROGRAM PENGELOLAAN PENDIDIKAN	DINDIKBUD
		PROGRAM PENDIDIK DAN TENAGA KEPENDIDIKAN	DINDIKBUD
		PROGRAM PENGEMBANGAN KURIKULUM	DINDIKBUD
		PROGRAM PEMENUHAN UPAYA KESEHATAN PERORANGAN DAN UPAYA KESEHATAN MASYARAKAT	DINKES
		PROGRAM PENINGKATAN KAPASITAS SUMBER DAYA MANUSIA KESEHATAN	DINKES
		PROGRAM SEDIAAN FARMASI, ALAT KESEHATAN DAN MAKANAN MINUMAN	DINKES
		PROGRAM PEMBERDAYAAN MASYARAKAT BIDANG KESEHATAN	DINKES
		PROGRAM PENGARUSUTAMAAN GENDER DAN PEMBERDAYAAN PEREMPUAN	DINSOS P2PA
		PROGRAM PERLINDUNGAN PEREMPUAN	DINSOS P2PA
		PROGRAM PENINGKATAN KUALITAS KELUARGA	DINSOS P2PA
		PROGRAM PENGELOLAAN SISTEM DATA GENDER DAN ANAK	DINSOS P2PA
		PROGRAM PEMENUHAN HAK ANAK (PHA)	DINSOS P2PA
		PROGRAM PERLINDUNGAN KHUSUS ANAK	DINSOS P2PA
		PROGRAM PENGENDALIAN PENDUDUK	DINPERMADES P2KB
		PROGRAM PEMBINAAN KELUARGA BERENCANA (KB)	DINPERMADES P2KB
		PROGRAM PENGEMBANGAN KAPASITAS DAYA SAING KEPEMUDAAN	DINPORA
		PROGRAM PENGEMBANGAN KAPASITAS DAYA SAING KEOLAHRAGAAN	DINPORA
		PROGRAM PENGEMBANGAN KAPASITAS KEPRAMUKAAN	DINPORA
		PROGRAM PENGEMBANGAN KEBUDAYAAN	DINDIKBUD
		PROGRAM PELESTARIAN DAN PENGELOLAAN CAGAR BUDAYA	DINDIKBUD
		PROGRAM PENGELOLAAN PERMUSEUMAN	DINDIKBUD
		PROGRAM PEMBERDAYAAN DAN PENINGKATAN KELUARGA SEJAHTERA (KS)	DINPERMADES P2KB
		PROGRAM PEMBINAAN PERPUSTAKAAN	DINPERPUSAR
		PROGRAM PELESTARIAN KOLEKSI NASIONAL DAN NASKAH KUNO	DINPERPUSAR
3.	Peningkatan keberlanjutan pengelolaan sumber daya	PROGRAM PENYELENGGARAAN PENATAAN RUANG	DINPUTARU

NOMOR	PRIORITAS PEMBANGUNAN PROVINSI	PROGRAM KABUPATEN DEMAK	PELAKSANA
	alam dan lingkungan hidup dalam mendukung perekonomian daerah yang berkelanjutan	PROGRAM PENGELOLAAN SUMBER DAYA AIR (SDA)	DINPUTARU
		PROGRAM PENGENDALIAN PENCEMARAN DAN/ATAU KERUSAKAN LINGKUNGAN HIDUP	DLH
		PROGRAM PENGELOLAAN KEANEKARAGAMAN HAYATI (KEHATI)	DLH
		PROGRAM PENGENDALIAN BAHAN BERBAHAYA DAN BERACUN (B3) DAN LIMBAH BAHAN BERBAHAYA DAN BERACUN (LIMBAH B3)	DLH
		PROGRAM PEMBINAAN DAN PENGAWASAN TERHADAP IZIN LINGKUNGAN DAN IZIN PERLINDUNGAN DAN PENGELOLAAN LINGKUNGAN HIDUP (PPLH)	DLH
		PROGRAM PENGHARGAAN LINGKUNGAN HIDUP UNTUK MASYARAKAT	DLH
		PROGRAM PENGELOLAAN PERSAMPAHAN	DLH
		PROGRAM PENANGGULANGAN BENCANA	BPBD
4	Peningkatan tata kelola pemerintahan yang lebih adaptif dan kolaboratif	PROGRAM PENDAFTARAN PENDUDUK	DINDUKCAPIL
		PROGRAM PENCATATAN SIPIL	DINDUKCAPIL
		PROGRAM PENGELOLAAN INFORMASI ADMINISTRASI KEPENDUDUKAN	DINDUKCAPIL
		PROGRAM PENELITIAN DAN PENGEMBANGAN DAERAH	BAPPELITBANGDA
		PROGRAM PENGUATAN IDEOLOGI PANCASILA DAN KARAKTER KEBANGSAAN	BAKESBANGPOL
		PROGRAM PEMBINAAN DAN PENGEMBANGAN KETAHANAN EKONOMI, SOSIAL, DAN BUDAYA	BAKESBANGPOL
		PROGRAM PENATAAN BANGUNAN GEDUNG	DINPUTARU
		PROGRAM PENGEMBANGAN JASA KONSTRUKSI	DINPUTARU
		PROGRAM PENGELOLAAN APLIKASI INFORMATIKA	DINKOMINFO
		PROGRAM PENATAGUNAAN TANAH	DINPUTARU
		PROGRAM PENGELOLAAN ARSIP	DINPERPUSAR
		PROGRAM PERLINDUNGAN DAN PENYELAMATAN ARSIP	DINPERPUSAR
		PROGRAM PENGELOLAAN INFORMASI DAN KOMUNIKASI PUBLIK	DINKOMINFO
		PROGRAM PENYELENGGARAAN STATISTIK SEKTORAL	DINKOMINFO
		PROGRAM PENYELENGGARAAN PERSANDIAN UNTUK PENGAMANAN INFORMASI	DINKOMINFO
		PROGRAM PEMERINTAHAN DAN KESEJAHTERAAN RAKYAT	SETDA
		PROGRAM PEREKONOMIAN DAN PEMBANGUNAN	SETDA
		PROGRAM DUKUNGAN PELAKSANAAN TUGAS DAN FUNGSI DPRD	SET DPRD

NOMOR	PRIORITAS PEMBANGUNAN PROVINSI	PROGRAM KABUPATEN DEMAK	PELAKSANA
		PROGRAM PERENCANAAN, PENGENDALIAN DAN EVALUASI PEMBANGUNAN DAERAH	BAPPELITBANGDA
		PROGRAM KOORDINASI DAN SINKRONISASI PERENCANAAN PEMBANGUNAN DAERAH	BAPPELITBANGDA
		PROGRAM PENGELOLAAN BARANG MILIK DAERAH	BPKPAD
		PROGRAM PENGELOLAAN PENDAPATAN DAERAH	BPKPAD
		PROGRAM KEPEGAWAIAN DAERAH	BKPP
		PROGRAM PENGEMBANGAN SUMBER DAYA MANUSIA	BKPP
		PROGRAM PENYELENGGARAAN PENGAWASAN	INSPEKTORAT DAERAH
		PROGRAM PERUMUSAN KEBIJAKAN, PENDAMPINGAN DAN ASISTENSI	INSPEKTORAT DAERAH
		PROGRAM PENYELENGGARAAN PEMERINTAHAN DAN PELAYANAN PUBLIK	KECAMATAN
		PROGRAM PEMBERDAYAAN MASYARAKAT DESA DAN KELURAHAN	KECAMATAN
		PROGRAM KOORDINASI KETENTRAMAN DAN KETERTIBAN UMUM	KECAMATAN
		PROGRAM PENYELENGGARAAN URUSAN PEMERINTAHAN UMUM	KECAMATAN
		PROGRAM PEMBINAAN DAN PENGAWASAN PEMERINTAHAN DESA	KECAMATAN
		PROGRAM PENINGKATAN PERAN PARTAI POLITIK DAN LEMBAGA PENDIDIKAN MELALUI PENDIDIKAN POLITIK DAN PENGEMBANGAN ETIKA SERTA BUDAYA POLITIK	BAKESBANGPOL
		PROGRAM PEMBERDAYAAN DAN PENGAWASAN ORGANISASI KEMASYARAKATAN	BAKESBANGPOL
		PROGRAM PENINGKATAN KEWASPADAAN NASIONAL DAN PENINGKATAN KUALITAS DAN FASILITASI PENANGANAN KONFLIK SOSIAL	BAKESBANGPOL
		PROGRAM PENCEGAHAN, PENANGGULANGAN, PENYELAMATAN KEBAKARAN DAN PENYELAMATAN NON KEBAKARAN	SATPOL PP
		PROGRAM PENUNJANG URUSAN PEMERINTAHAN DAERAH KABUPATEN/KOTA	SEMUA PD

Dalam konteks pengembangan kewilayahan, Kabupaten Demak masuk dalam Wilayah Pengembangan (WP) Kedungsepur (Kendal–Demak – Ungaran – Salatiga – Semarang - Purwodadi). Kedungsepur merupakan kawasan strategis nasional Provinsi Jawa Tengah dari sudut kepentingan pertumbuhan ekonomi. WP Kedungsepur diarahkan untuk mengelola kawasannya secara inklusif, berkelanjutan, dan berketahanan dengan Kota

Semarang sebagai sentral pertumbuhan. Demak menjadi kawasan strategis provinsi dari sudut kepentingan ekonomi (kawasan industri Kendal-Semarang-Demak) dan dari sudut kepentingan sosial budaya (Kawasan Masjid Agung).

Gambar IV.1 Pembagian Wilayah Pengembangan Provinsi Jawa Tengah

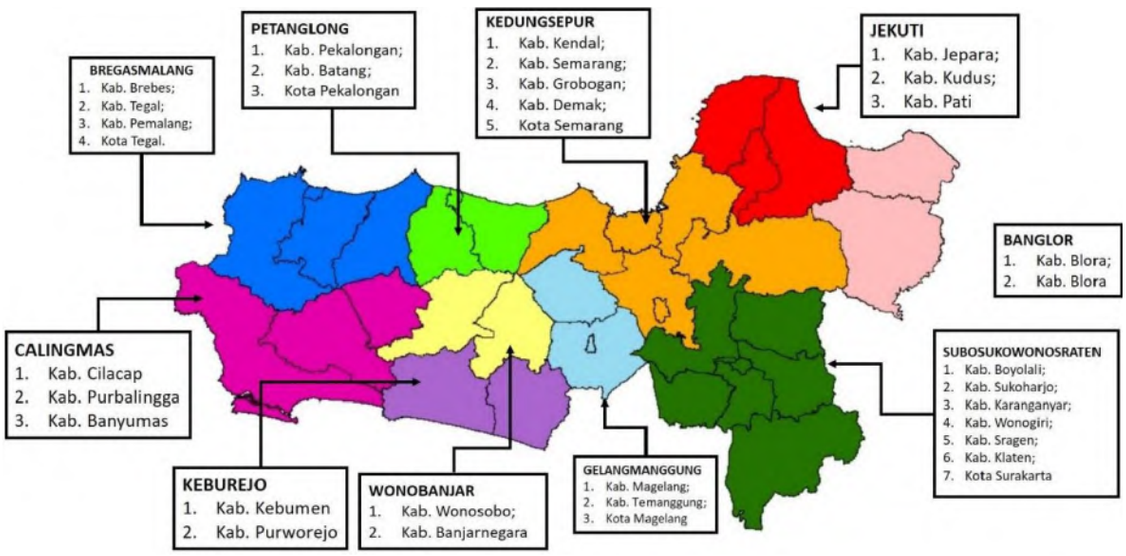

Sumber : Bappeda Provinsi Jawa Tengah, 2024

Dalam arah pengembangan wilayah yang berkaitan dengan adaptasi dan mitigasi terhadap ancaman bencana dan perubahan iklim, Kabupaten Demak masuk dalam koridor 1, yaitu koridor yang dikembangkan dengan percepatan, pengendalian dan rehabilitasi sebagai upaya pengurangan risiko bencana. Koridor ini membentang sepanjang Pantai Utara dan Pantai Selatan Jawa.

Intervensi Pemerintah Provinsi Jawa Tengah dalam mendorong keberhasilan pembangunan di Kedungsepur antara lain:

1. Menyediakan sarana prasaran di berbagai bidang (transportasi, air minum, persampahan, drainase dan pengelolaan limbah);
2. Meningkatkan kualitas dan daya saing sumber daya manusia yang difokuskan pada peningkatan sektor ketenagakerjaan;
3. Meningkatkan dan memperkuat pertumbuhan ekonomi melalui pengembangan UMKM dan ekonomi kreatif.

4.2.3 Prioritas Pembangunan Kabupaten Demak Tahun 2025

Tema pembangunan Kabupaten Demak tahun 2025 yaitu *Peningkatan Kapasitas Pembangunan Infrastruktur Berkelanjutan*. Selain sesuai dengan agenda RPJMD, tema tersebut diangkat untuk memenuhi kebutuhan infrastruktur setelah sebelumnya fokus perencanaan diarahkan pada pelayanan publik dan peningkatan kualitas SDM. Infrastruktur

berkelanjutan juga sangat diperlukan mengingat Kabupaten Demak berada pada daerah rawan bencana banjir dan terdampak iklim.

Pada awal tahun 2024, Kabupaten Demak mengalami banjir terluas selama sepuluh tahun terakhir. Banjir melanda 39 desa di 7 kecamatan, dengan kecamatan terparah yaitu Kecamatan Karanganyar dan Gajah. Lebih dari 25.000 jiwa mengungsi dan 1,400 hektar sawah terendam. Proses rehabilitasi dan rekonstruksi diupayakan secepat mungkin pada tahun yang sama. Namun, sejumlah infrastruktur baru akan dibangun pada tahun 2025.

Selain banjir, rob yang melanda wilayah pesisir juga perlu mendapat perhatian serius. Pada tahun 2025, pembangunan infrastruktur di wilayah pesisir sudah harus dilaksanakan sesuai *masterplan* pesisir. Pembangunan infrastruktur berkelanjutan juga didorong dalam penataan kawasan perkotaan. Dengan banyaknya agenda pembangunan fisik, maka upaya-upaya pendanaan alternatif akan dilakukan, seperti melibatkan TJSLP.

Pembangunan Kabupaten Demak tahun 2025 terdiri dari sembilan prioritas yaitu:

1) Peningkatan harmonisasi dan fasilitasi kehidupan beragama;
2) Peningkatan tata kelola pemerintahan dan pelayanan publik berbasis *smart city*;
3) Peningkatan kebersihan dan keindahan wilayah;
4) Peningkatan kualitas dan aksesibilitas pelayanan pendidikan dan kesehatan;
5) Pengembangan inovasi daerah;
6) Perluasan kawasan perkotaan;
7) Percepatan pembangunan infrastruktur, terutama di kawasan pesisir, pertanian dan pusat pertumbuhan/pusat produksi,
8) Percepatan pemulihan ekonomi masyarakat,
9) Peningkatan keberdayaan, perlindungan dan rehabilitasi sosial.

Kesembilan prioritas pembangunan tersebut disusun untuk menjawab permasalahan dan isu strategis yang dihadapi Kabupaten Demak. Prioritas tersebut sekaligus merupakan program unggulan Bupati. Keterkaitan permasalahan dan isu strategis dengan prioritas pembangunan ditampilkan dalam tabel berikut:

Tabel IV.5
Hubungan Permasalahan dan Isu Strategis dengan Prioritas Pembangunan Kabupaten Demak Tahun 2024

PERMASALAHAN DAERAH	ISU STRATEGIS	PRIORITAS PEMBANGUNAN DAERAH	RENCANA IMPLEMENTASI	
• Belum optimalnya tata kelola pemerintahan yang baik dan bersih • Belum optimalnya pengembangan kualitas dan daya saing SDM	• Implementasi Reformasi Birokrasi • Optimalisasi kinerja pelayanan pendidikan dan kesehatan menuju kemandirian dan daya saing SDM yang berkeadilan	1. Peningkatan Harmonisasi dan Fasilitas Kehidupan Beragama	a	Bantuan tempat ibadah/lembaga keagamaan
			b	Tambahan kesejahteraan guru honorer, guru madin/TPQ/ PONPES
			c	Beasiswa penghapal Alquran
			d	Fasilitasi forum ulama-umaro'
• Belum optimalnya tata kelola pemerintahan yang baik dan bersih	• Implementasi Reformasi Birokrasi	2. Peningkatan Tata Kelola Pemerintahan dan Pelayanan Publik Berbasis *'Smart City'*	a	Integrasi *e-governmant*
			b	*Paperless office* (administrasi kantor hemat kertas)
			c	Digitalisasi desa
			d	Anjungan Dukcapil Mandiri (ADM)
			e	Pengembangan *single database* (kebijakan satu data)
			f	Mall Pelayanan Publik (MPP)
• Tingginya potensi penurunan kualitas lingkungan hidup	• Pelaksanaan Tujuan Pembangunan Berkelanjutan secara menyeluruh • Tingginya potensi kebencanaan	3. Peningkatan Kebersihan dan Keindahan Wilayah	a	Penataan taman/RTH dan PKL
			b	Pengelolaan sampah terpadu (TPA/TPST/SPA/TPS-3r/TPS)
			c	Bank sampah
			d	Gerakan kali bersih
• Belum optimalnya pengembangan kualitas dan daya saing SDM	• Optimalisasi kinerja pelayanan pendidikan dan kesehatan menuju kemandirian dan daya saing SDM yang berkeadilan	4. Peningkatan Kualitas dan Aksesibilitas Pelayanan Pendidikan dan Kesehatan	a	Peningkatan kapasitas tenaga pendidik/tenaga kependidikan
			b	Ajang/lomba kreativitas guru dan siswa
			c	Beasiswa miskin
			d	Literasi berbasis inklusi sosial
			e	Taman baca integratif
			f	Percepatan penanganan stunting
			g	Revitalisasi posyandu
			h	Pelayanan kesehatan untuk semua (health for all); bumil, ibu bersalin, bayi baru lahir, balita, usia pendidikan dasar, usia produktif, usia lanjut.
			i	Pembangunan Sport center dan pembinaan olahraga
• Belum optimalnya tata kelola pemerintahan yang baik dan bersih	• Implementasi Reformasi Birokrasi	5. Pengembangan Inovasi Daerah	a	Fasilitasi dewan riset daerah
			b	Hilirisasi hasil penelitian/penerapan teknologi tepat guna
			c	Ajang kreasi dan inovasi daerah

PERMASALAHAN DAERAH	ISU STRATEGIS	PRIORITAS PEMBANGUNAN DAERAH	RENCANA IMPLEMENTASI	
			d	*Expo* produk unggulan daerah
• Belum optimalnya kapasitas infrastruktur dasar pembangunan daerah	• Upaya pemenuhan ketersediaan dan kualitas PSU (Prasarana, Sarana dan Utilitas Umum)	6. Perluasan Kawasan Perkotaan	a	Penyusunan *masterplan* perluasan kawasan perkotaan
			b	Pembangunan perluasan kawasan perkotaan
• Belum optimalnya kapasitas infrastruktur dasar pembangunan daerah	• Upaya pemenuhan ketersediaan dan kualitas PSU (Prasarana, Sarana dan Utilitas Umum) • Tingginya potensi kebencanaan daerah	7. Percepatan Pembangunan Infrastruktur, terutama di Kawasan Pesisir, Pertanian dan Pusat Pertumbuhan/ Pusat Produksi	a	Peningkatan dan pemeliharaan jaringan jalan dan jembatan kabupaten
			b	Jaringan Irigasi Terpadu Usaha Tani (JITUT)
			c	Penanganan banjir dan rob
			d	Jalan Usaha Tani (JUT)
			e	Rehabilitasi tanggul sungai
			f	Penataan trotoar dan drainase kota
			g	Sistem pengelolaan air minum (SPAM)
			h	Sistem pengelolaan air limbah (SPAL)/sanitasi
			i	Peningkatan sarana dan prasarana objek wisata
			j	Peningkatan Bantuan Keuangan kepada Pemerintah Desa
• Belum optimalnya pertumbuhan ekonomi sektor unggulan daerah dalam menyejahterakan masyarakat	• Penguatan struktur ekonomi melalui pendayagunaan sektor unggulan daerah	8. Percepatan Pemulihan Ekonomi Masyarakat	a	Peningkatan investasi
			b	Pembentukan klaster UMKM
			c	Gerakan *'one village one product'*
			d	Pengembangan ekonomi kreatif
			e	Pelatihan *start up* wirausaha muda
			f	Pelatihan keterampilan, bantuan stimulan, dan pendampingan jaringan pemasaran untuk pelaku UMKM terutama kelompok muda dan perempuan
			g	Kemudahan perijinan usaha mikro
• Belum optimalnya pengembangan kualitas dan daya saing SDM • Belum optimalnya pertumbuhan ekonomi sektor unggulan daerah dalam menyejahterakan masyarakat	• Percepatan Pengentasan Kemiskinan	9. Peningkatan Keberdayaan Perlindungan dan Rehabilitasi Sosial	a	Pelatihan ketrampilan dan sertifikasi bagi pencari kerja
			b	Pemagangan dan penyaluran tenaga kerja baru
			c	Bursa kerja (*job fair*) dan informasi pasar kerja *on-line*
			d	Bina kelompok petani/nelayan
			e	Bantuan sosial untuk RTM/difabel/ lansia
			f	Padat karya

PERMASALAHAN DAERAH	ISU STRATEGIS	PRIORITAS PEMBANGUNAN DAERAH	RENCANA IMPLEMENTASI	
			g	Bantuan rehabilitasi RTLH/rumah korban bencana
			h.	Sistem layanan dan rujukan terpadu (SLRT) - *on line*

Penjelasan atas prioritas pembangunan Kabupaten Demak Tahun 2025 dijabarkan sebagai berikut:

PRIORITAS 1: PENINGKATAN HARMONISASI DAN FASILITASI KEHIDUPAN BERAGAMA
Rencana implementasi: 1) Bantuan tempat ibadah/lembaga keagamaan 2) Tambahan kesejahteraan guru Madin/TPQ/Ponpes 3) Beasiswa penghapal Alqur'an 4) Fasilitasi Forum Ulama-Umaro'

Harmonisasi dan fasilitasi kehidupan beragama dalam bingkai NKRI sangat diperlukan dalam mewujudkan masyarakat madani yang bermartabat. Hubungan inter dan antar umat beragama yang harmonis akan membentuk sinergi yang kuat dalam pelaksanaan program-program pembangunan. Masyarakat yang tertib, tenteram dan damai diharapkan menjadi penarik bagi investor maupun wisatawan untuk berkunjung ke Demak. Iklim investasi yang kondusif akan menghalangi investor keluar dari wilayah Demak.

Oleh karena itu, bantuan tempat ibadah/lembaga keagamaan, tambahan kesejahteraan guru Madin/TPQ/Ponpes perlu diberikan dengan tetap memperhatikan kemampuan keuangan daerah, dengan prioritas guru Madin/TPQ/Ponpes yang belum mendapat bantuan insentif dari Provinsi Jawa Tengah. Beasiswa bagi penghapal Al-Qur’an yang akan melanjutkan sekolah/kuliah juga perlu diberikan sesuai kemampuan keuangan daerah.

Fasilitasi forum ulama-umaro’ merupakan kearifan lokal yang perlu terus dilakukan sebagai media silaturahmi, komunikasi, dan konsultasi pemerintah daerah kepada para masyayikh/kyai/ulama/sesepuh-pinisepuh sebagai representasi tokoh masyarakat untuk membahas permasalahan daerah. Hal tersebut salah satunya untuk melestarikan

budaya Kasultanan Demak yang tidak terlepas dari dukungan ulama/walisongo.

Prioritas daerah ini didukung dengan Program Perangkat Daerah sebagai berikut:

1) Program Pemerintahan dan Kesejahteraan Rakyat
2) Program Koordinasi Ketentraman dan Ketertiban Umum

PRIORITAS 2: PENINGKATAN TATA KELOLA PEMERINTAHAN DAN PELAYANAN PUBLIK BERBASIS 'SMART CITY'
Rencana Implementasi: 1) Integrasi *e-government* 2) *Paperless office* (administrasi kantor hemat kertas) 3) Digitalisasi desa 4) Anjungan Dukcapil Mandiri 5) Pengembangan *single database* (kebijakan satu data) 6) Mall Pelayanan Publik (MPP)

Prioritas kedua pada tahun 2025 adalah Peningkatan Tata Kelola Pemerintahan dan Pelayanan Publik Berbasis *Smart City.* Integrasi *e-government* akan mempermudah kinerja ASN sekaligus meminimalkan potensi kecurangan. Digitalisasi dalam tata kelola pemerintahan diharapkan dapat mengurangi belanja alat tulis kantor dan memudahkan pemeliharaan arsip melalui implementasi *paperless office.*

Di tingkat desa, digitalisasi desa difokuskan untuk menguatkan lumbung data desa dan implementasi *crowdfunding* kemiskinan dan UMKM. Lumbung data desa mulai diluncurkan di akhir tahun 2022. Pada tahun 2025, diharapkan lumbung data desa sudah dapat dimanfaatkan setidaknya pada 5 desa *pilot project. Database* dari desa akan digunakan sebagi dasar pengambilan keputusan guna mendukung rencana implementasi Pengembangan *Single Database*.

Mall Pelayanan Publik (MPP) telah diluncurkan pada tahun 2023 dan telah beroperasi dengan mantap. Tahun 2025 difokuskan untuk peningkatkan kepuasan pelayanan MPP dan peningkatan kinerja Mall Informasi Pelayanan Publik (MIPP *online*).

Prioritas daerah ini didukung dengan Program Perangkat Daerah sebagai berikut:

1) Program Penunjang Urusan Pemerintahan Daerah
2) Program Pengelolaan Arsip
3) Program Administrasi Pemerintahan Desa
4) Program Penelitian dan Pengembangan Daerah
5) Program Pengelolaan Aplikasi Informatika
6) Program Pendaftaran Penduduk
7) Program Pengelolaan Informasi Administrasi Kependudukan
8) Program Penyelenggaraan Statistik Sektoral

PRIORITAS 3: PENINGKATAN KEBERSIHAN DAN KEINDAHAN WILAYAH
Rencana Implementasi: 1) Penataan taman/Ruang Terbuka Hijau dan Pedagang Kaki Lima 2) Pengelolaan sampah terpadu (TPA/TPST/TPS-3R/TPS) 3) Bank sampah 4) Gerakan kali bersih

Proporsi RTH perkotaan di Kabupaten Demak belum mencapai 20%, sehingga untuk meningkatkan kualitas lingkungan hidup dan dalam rangka perluasan kawasan perkotaan, luasan RTH perlu ditambah. Pemerintah daerah akan bekerja sama dengan sektor dunia usaha melalui program Tanggung Jawab Sosial dan Lingkungan Perusahaan dalam pendanaannya. Penataan RTH sekaligus juga dimaksudkan untuk penataan taman yang akan difungsikan untuk penataan pedagang kaki lima.

Dalam hal pengelolaan sampah yang masih menjadi permasalahan besar di Kabupaten Demak, pemerintah daerah perlu menggalakkan pengelolaan terpadu, mulai dari pengelolaan di tingkat TPS hingga pemprosesan akhir di TPA dengan memanfaatkan konsep bank sampah. Sebagai bentuk apresiasi kepada masyarakat, dilaksanakan lomba bank sampah. Dalam pelaksanaannya, pemerintah daerah akan berkolaborasi dengan organisasi-organisasi penggiat lingkungan hidup untuk memasyarakatkan bank sampah dan secara bertahap meningkatkan sarana dan prasarana di TPA Berahan Kulon melalui pendanaan APBD maupun pengajuan Bantuan Keuangan ke Provinsi Jawa Tengah.

Permasalahan kebersihan dan keindahan wilayah juga menyangkut kebersihan sungai/kali terutama yang melintas di kawasan perkotaan

sebagai cerminan wajah kota. Dalam pelaksanaannya, program kali bersih akan melibatkan DLH dan masyarakat untuk proses pembersihan sungai dari sampah dan gulma. Untuk melancarkan aliran sungai, Dinputaru melakukan normalisasi di sungai-sungai setiap hari.

Prioritas daerah ini didukung dengan Program Perangkat Daerah sebagai berikut:

1) Program Peningkatan Sarana Distribusi Perdagangan
2) Program Peningkatan Ketentraman dan Ketertiban Umum
3) Pengelolaan Keanekaragaman Hayati (KEHATI)
4) Program Pengelolaan Persampahan
5) Program Pengelolaan dan Pengembangan Sistem Air Limbah
6) Program Pengelolaan Sumber Daya Air (SDA)
7) Program Pengendalian Pencemaran dan/atau Kerusakan Lingkungan Hidup

PRIORITAS 4: PENINGKATAN KUALITAS DAN AKSESIBILITAS PELAYANAN PENDIDIKAN DAN KESEHATAN
Rencana Implementasi: 1) Peningkatan kapasitas tenaga pendidik/tenaga kependidikan 2) Ajang/lomba kreativitas guru dan siswa 3) Beasiswa miskin 4) Literasi berbasis inklusi sosial 5) Taman baca integratif 6) Percepatan penanganan *stunting* 7) Revitalisasi posyandu 8) Pelayanan kesehatan untuk semua (*health for all*): ibu hamil (bumil), ibu bersalin, bayi baru lahir, balita, usia pendidikan dasar, usia produktif, usia lanjut 9) Pembangunan *sport center* dan pembinaan olahraga

Peningkatan kualitas SDM dimulai dari peningkatan kualitas pelayanan di bidang pendidikan dan kesehatan. Rencana implementasi dilakukan mulai dari peningkatan kapasitas pendidik dan tenaga kependidikan, lomba kreativitas guru dan siswa, hingga pemberian beasiswa bagi keluarga miskin yang menempuh jenjang pendidikan di SD/MI/Paket A, SMP/MTs/Paket B, SMA/SMK/MA/Paket C dan Beasiswa Ayo Sekolah Kembali. Peningkatan kapasitas pendidik dan tenaga kependidikan dilakukan melalui perbaikan kurikulum diklat kompetensi dan tambahan kesejahteraan bagi Guru Tidak Tetap dan Pegawai Tidak Tetap (GTT/PTT), sesuai kemampuan keuangan daerah. Selain itu, terdapat pula *workshop* kebudayaan untuk melestarikan budaya dan nilai-nilai luhur bangsa.

Dalam rangka meningkatkan minat baca masyarakat dilakukan pembangunan taman baca dan gerakan literasi berbasis inklusi sosial, dimana penyediaan buku-buku pustaka sebagian besar diarahkan pada referensi teknologi tepat guna dan *softskill*, diikuti pemberian pelatihan praktis (*topical training).* Taman baca integratif didesain dengan memadukan antara taman baca dan posyandu, atau antara taman baca dengan ruang terbuka hijau (RTH) yang dilengkapi dengan akses internet terbuka. Peningkatan literasi juga didukung melalui penambahan mobil pustaka untuk meningkatkan jangkauan bahan bacaan. Dalam implementasinya, diperlukan kerja sama lintas sektor, baik dari Pemerintah Kabupaten, Pemerinah Desa, tokoh agama dan tokoh masyarakat.

Penanganan stunting masih menjadi prioritas utama, mengingat masih ditemukannya 9,5% anak *stunting* di Demak (SSGI, 2023). Pada tahun 2025, prevalensi stunting diharapkan turun menjadi 7,5%. Strategi yang diterapkan dalam penanganan stunting yaitu:

1) Peningkatan kualitas penyiapan kehidupan berkeluarga. Strategi ini mencakup edukasi pranikah dan pemberian tablet tambah darah kepada remaja putri,
2) Pemenuhan asupan gizi Ibu hamil dan balita; termasuk pemberian makanan tambahan, tablet penambah darah dan penguatan cadangan pangan masyarakat.
3) Kampanye perbaikan pola asuh. Aktivitas di dalam strategi ini termasuk kampanye gemar makan ikan, pelatihan guru/pendamping stimulasi penanganan stunting, penguatan PAUD HI dan peningkatan peran KP ASI.
4) Peningkatan akses dan mutu pelayanan kesehatan. Strategi ini utamanya ditujukan untuk menekan angka kematian ibu, bayi dan balita.
5) Peningkatan akses air minum dan sanitasi; termasuk di dalamnya adalah penyediaan air minum yang bersumber dari air baku permukaan, penyediaan toilet dan jamban serta sosialisasi perilaku hidup bersih dan sehat.
6) Perbaikan data, koordinasi dan sinergi lintas sektoral. Di dalamnya termasuk penguatan kinerja Tim Percepatan Penurunan Stunting (TPPS), perbaikan kualitas data, pendampingan PKH dan komitmen penganggaran daerah.

Revitalisasi posyandu merupakan aktivitas yang hadir pada semua strategi penanganan stunting dan pelayanan kesehatan pada umumnya. Posyandu menjadi ujung tombak pelayanan di tingkat terkecil yang terbukti efektif dalam memantau kondisi ibu hamil, nifas, bayi dan tumbuh kembang balita. Penggunaan aplikasi Cengkeraman Mata Elang (CME) terus digalakkan untuk membantu pemantauan. Posyandu perlu meningkatkan kapasitas kader posyandu dan pendayagunaan bidan desa, puskesmas dan RSUD untuk mewujudkan kualitas dan aksesibiltas layanan kesehatan tanpa sekat dan menjangkau semua strata masyarakat (*health for all*). Saat ini Kabupaten Demak telah memiliki 1294 Posyandu, 27 Puskesmas, 5 Rumah Sakit, 42 Klinik Pratama dan 2 Klinik Utama serta 113 Apotik yang tersebar di 14 kecamatan.

Dalam meningkatkan derajat kesehatan masyarakat, Kabupaten Demak telah memiliki Peraturan Daerah Nomor 2 tahun 2023 tentang Jaminan Kesehatan Daerah. Perda tersebut diperlukan dalam rangka. mendukung kebijakan transformasi pelayanan kesehatan untuk meningkatkan akses layanan kesehatan di daerah. Pada tahun 2023 Kabupaten Demak telah meraih *Universal Health Coverage* (UHC) dengan capaian jumlah masyarakat yang sudah terdaftar Jaminan Kesehatan Nasional Kartu Indonesia Sehat (JKN-KIS) sejumlah 97,22 %. Diraihnya kembali penghargaan UHC yang pernah diperoleh pada tahun 2018, merupakan wujud komitmen Pemerintah Kabupaten Demak dalam memberikan perlindungan dan jaminan kesehatan bagi masyarakat serta komitmen dalam meningkatkan kualitas dan aksesibilitas pelayanan kesehatan. Pada tahun 2025, kondisi ini akan tetap dipertahankan.

Peningkatan pelayanan pendidikan dan kesehatan juga dilakukan dengan menyediakan *sport center* yang representatif bagi masyarakat Kabupaten Demak. Pembangunan *sport center* dimulai pelaksanaannya sejak tahun 2022 dan telah dapat digunakan pada tahun 2023. Pada tahun 2024, *sport center* diharapkan sudah dilengkapi berbagai fasilitas keolahragaan dengan standar nasional. Dioperasikannya *sport center* juga bentuk dukungan Pemerintah Kabupaten Demak untuk membentuk sumber daya manusia yang tidak hanya sehat melainkan juga bugar. Selain beroperasinya *sport center*, Pemerintah Kabupaten Demak juga menyiapkan alokasi khusus untuk pembinaan atlet dan pelatihan bagi pelatih olah raga.

Prioritas daerah ini didukung dengan Program Perangkat Daerah sebagai berikut:

1) Program Penunjang Urusan Pemerintahan Daerah
2) Program Pengembangan Sumber Daya Manusia
3) Program Pengelolaan Pendidikan
4) Program Pembinaan Perpustakaan
5) Program Pemberdayaan dan Peningkatan Keluarga Sejahtera (KS)
6) Program Pemberdayaan Lembaga Kemasyarakatan Lembaga Adat dan Masyarakat Hukum Adat
7) Program Koordinasi dan Sinkronisasi Perencanaan Pembangunan Daerah
8) Program Pemenuhan Upaya Kesehatan Perorangan Dan Upaya Kesehatan Masyarakat
9) Program Pemberdayaan Masyarakat Bidang Kesehatan
10) Program Pengolahan Dan Pemasaran Hasil Perikanan
11) Program Pengembangan Kapasitas Daya Saing Keolahragaan

PRIORITAS 5: PENGEMBANGAN INOVASI DAERAH
Rencana Implementasi: 1) Fasilitasi Dewan Riset Daerah 2) Hilirisasi hasil penelitian/penerapan teknologi tepat guna 3) Ajang kreasi dan inovasi daerah 4) Expo produk unggulan daerah

Fasilitasi Dewan Riset Daerah (DRD) atau nama lain yang setara, sempat terhenti pelaksanaannya karena adanya perubahan regulasi untuk membubarkan DRD dan membentuk BRIDA. Tahun 2023, Kabupaten Demak telah mengirim proposal pembentukan BRIDA. Pada tahun 2024, diharapkan Raperda Perubahan SOT Bappelitbangda telah ditetapkan sehingga terbentuk Bidang Riset dan Inovasi. Meningkatnya level riset dan inovasi dari subbid menjadi bidang diharapkan mampu menguatkan penelitan dan inovasi di Kabupaten Demak.

Ajang kreasi dan inovasi masih menjadi prioritas di tahun 2025 karena melalui ajang ini terjaring teknologi-teknologi yang diharapkan mampu direplikasi dan diterapkan di masyarakat. Sejak tahun 2022, pemenang krenova akan ditindaklanjuti dengan diseminasi agar bisa diterapkan di masyarakat sebagai wujud teknologi tepat guna. Demikian pula pada hasil-hasil penelitian.

Ekspo produk unggulan daerah sempat dihentikan pelaksanaannya akibat Covid-19. Pada tahun 2023 mulai dilaksanakan kembali dan akan semakin digencarkan di tahun 2025.

Prioritas daerah ini didukung dengan Program Perangkat Daerah sebagai berikut:

1) Program Penelitian dan Pengembangan Daerah
2) Program Pemberdayaan Lembaga Kemasyarakatan Lembaga Adat dan Masyarakat Hukum Adat
3) Program Peningkatan Sarana dan Distribusi Perdagangan
4) Program Perekonomian dan Pembangunan
5) Program Pengembangan Ekspor
6) Program Pengolahan dan Pemasaran Hasil Perikanan

PRIORITAS 6: PERLUASAN KAWASAN PERKOTAAN
Rencana Implementasi: 1) Penyusunan *masterplan* perluasan kawasan perkotaan 2) Pembangunan perluasan kawasan perkotaan

Perluasan kawasan perkotaan merupakan salah satu upaya dalam rangka peningkatan pelayanan dan pemerataan pembangunan. Penyusunan *masterplan* kawasan perkotaan dilaksanakan pada tahun 2023 diikuti dengan penyusunan DED dan kajian lainnya yang diperlukan. Sebelumnya, pada tahun 2021 telah diselenggarakan sayembara desain kawasan perkotaan yang mengintegrasikan konsep *smart city* dan berkelanjutan. Desain yang telah siap digarap, secara bertahap akan dilaksanakan pada tahun 2024 dan dilanjutkan pada tahun 2025.

Pembangunan perluasan kawasan perkotaan sejalan dengan tema pembangunan tahun 2025 yaitu *Peningkatan Kapasitas Pembangunan Infrastruktur Berkelanjutan*. Wujud perluasan kawasan perkotaan dimulai dengan pembangunan RTH dan penataan kawasan perbatasan kota termasuk pembangunan *landmark* di beberapa titik. Penataan wajah kota salah satunya dengan pembangunan/rehabilitasi gedung kantor pemerintah dan pasar yang memerlukan perbaikan. Selain itu, penataan kawasan perkotaan juga diintegrasikan dengan program prioritas ketujuh dengan rencana implementasi penataan trotoar dan drainase kota.

Prioritas daerah ini didukung dengan Program Perangkat Daerah sebagai berikut:

1) Program Penyelenggaraan Penataan Ruang
2) Program Penataan Bangunan Gedung

PRIORITAS 7: PERCEPATAN PEMBANGUNAN INFRASTRUKTUR, TERUTAMA DI KAWASAN PESISIR, PERTANIAN DAN PUSAT PERTUMBUHAN/PUSAT PRODUKSI
Rencana Implementasi: 1) Peningkatan dan pemeliharaan jaringan jalan dan jembatan kabupaten 2) Jaringan Irigasi Terpadu Usaha Tani (JITUT) 3) Penanganan banjir dan rob 4) Jalan Usaha Tani (JUT) 5) Rehabilitasi tanggul sungai 6) Penataan trotoar dan drainase kota 7) Sistem Pengelolaan Air Minum (SPAM) 8) Sistem pengelolaan air limbah (SPAL) / sanitasi 9) Peningkatan sarana dan prasarana objek wisata 10) Peningkatan Bantuan Keuangan kepada Pemerintah Desa

Prioritas ketujuh merupakan implementasi utama dari tema pembangunan tahun 2025 yaitu *Peningkatan Kapasitas Pembangunan Infrastruktur Berkelanjutan.* Sejumlah infrastruktur penting di Kabupaten Demak mengalami kerusakan akibat bencana banjir yang melanda hampir di semua kecamatan pada tahun 2024. Tanggul sungai jebol di beberapa titik, utamanya di Kecamatan Karanganyar, Gajah, Mranggen, Mijen dan Wonosalam. Normalisasi dan rehabilitasi tanggul sungai menjadi prioritas di tahun 2025. Sehubungan dengan sebagian besar sungai yang melintas di Kabupaten Demak merupakan kewenangan Provinsi Jawa Tengah dan juga Pemerintah Pusat, maka Pemerintah Kabupaten Demak akan meningkatkan koordinasi dengan instansi vertikal. Pengajuan bantuan keuangan menjadi salah satu alternatif yang akan diupayakan.

Di wilayah pesisir, Kabupaten Demak mengalami masalah banjir rob dan kekurangan air baku, termasuk air baku untuk industri. Kekurangan air baku terjadi terutama setelah diberlakukannya pembatasan pengambilan air tanah. Hal ini akan diupayakan dengan menjalin kerja sama dengan Pemerintah Provinsi Jawa Tengah untuk suplai air baku. Permasalahan rob di Kecamatan Sayung, Karangtengah, Bonang, dan Wedung, dilakukan dengan meningkatkan koordinasi dengan instansi vertikal dan konsolidasi antar daerah. Pemerintah Kabupaten Demak telah menyusun *masterplan* kawasan pesisir. Setelah adanya *masterplan*, diharapkan Pemerintah Pusat dapat melanjutkan pelaksanaan *Major Project* Pengamanan Pesisir 5 Perkotaan Pantura Jawa dengan salah satu lokusnya yaitu Kabupaten Demak. Pemerintah Kabupaten Demak juga masih akan

menangani kawasan kumuh di daerah terdampak rob dengan perbaikan jalan, air minum dan sanitasi, melakukan program relokasi, rehabilitasi ekosistem pantai dengan penanaman mangrove.

Pembangunan infrastruktur juga diprioritaskan untuk mendukung perkembangan pusat-pusat produksi, terutama pusat produksi yang terdampak banjir. Bentuk pembangunan meliputi peningkatan/rehabilitasi jalan, jembatan, jalan usaha tani, jaringan irigasi dan prasarana menuju objek wisata.

Sistem pengelolaan air minum dan air limbah juga masih menjadi prioritas di tahun 2024 karena termasuk urusan wajib dasar yang harus dipenuhi dan menjadi bagian program pengentasan kemiskinan ekstrem dan stunting. Diharapkan pada tahun tersebut, penanganan air limbah telah tuntas. Dalam upaya pemerataan pembangunan, Pemerintah Kabupaten terus berupaya meningkatkan bantuan keuangan kepada Pemerintah Desa.

Prioritas daerah ini didukung dengan Program Perangkat Daerah sebagai berikut:

1) Program Penyelenggaraan Jalan
2) Program Pengelolaan Sumber Daya Air (SDA)
3) Program Pengelolaan Dan Pengembangan Sistem Drainase
4) Program Pengelolaan Dan Pengembangan Sistem Penyediaan Air Minum
5) Program Pengelolaan Dan Pengembangan Sistem Air Limbah
6) Program Penyelenggaraan Lalu Lintas dan Angkutan Jalan (LLAJ)
7) Program Penyediaan dan Pengembangan Prasarana Pertanian
8) Program Penanggulangan Bencana
9) Program Pemberdayaan Lembaga Kemasyarakatan, Lembaga Adat dan Masyarakat Hukum Adat
10) Program Pemenuhan Upaya Kesehatan Perorangan dan Upaya Kesehatan Masyarakat
11) Program Peningkatan Daya Tarik Destinasi Pariwisata
12) Program Administrasi Pemerintahan Desa

PRIORITAS 8: PERCEPATAN PEMULIHAN EKONOMI MASYARAKAT
Rencana Implementasi: 1) Peningkatan investasi 2) Pembentukan klaster UMKM 3) Gerakan '*one village one product*' 4) Pengembangan ekonomi kreatif

5) Pelatihan *start up* wirausaha muda
6) Pelatihan ketrampilan, bantuan stimulan, dan pendampingan jaringan pemasaran untuk pelaku UMKM terutama kelompok muda dan perempuan
7) Kemudahan perizinan usaha mikro

Pada tahun 2023, pertumbuhan ekonomi Demak di angka 5,01%, di atas target RKPD 2023 yaitu 3,82-4,79%. Untuk meningkatkan kinerja perekonomian, perlu dilakukan peningkatan investasi. Promosi investasi dan pemberian kemudahan investasi terus dilakukan, termasuk kemudahan perizinan bagi usaha mikro. Investasi pada industri besar selain berfungsi sebagai penyumbang PDRB, diharapkan mampu menyerap tenaga kerja dan mengurangi pengangguran.

Bagi industri kecil dan menengah, diberikan pelatihan peningkatan produktivitas, pendampingan perizinan berusaha, fasilitasi sertifikasi halal, fasilitasi SNI, fasilitasi HKI merek, pelatihan pemasaran digital/ *e-commerce* dan pemagangan bagi pelaku usaha untuk meningkatkan kualitas produksi. Pembinaan IKM terutama difokuskan pada IKM Industri Agro dan Pengolahan Kayu, IKM Industri Tekstil, Elektronika dan Aneka, serta IKM Industri Kimia, Logam, Mesin, dan Alat Angkut. IKM tersebut merupakan IKM unggulan. Sementara itu, UMKM yang sejenis didorong untuk pembentukan klaster UMKM dan mendukung gerakan *one village one product*.

Peningkatan kinerja UMKM dimulai dengan diterapkannya Peraturan Bupati Demak Nomor 19 Tahun 2021 tentang Bela dan Beli Produk Demak. Selain itu, seluruh kegiatan di lingkungan Pemerintah Kabupaten Demak sejak tahun 2024 harus sudah menggunakan produk dalam negeri menyusul telah diterbitkannya Keputusan Bupati tentang Pembentukan Tim Peningkatan Penggunaan Produk Dalam Negeri. Keputusan tersebut dalam rangka menindaklanjuti Inpres Nomor 2 Tahun 2022 tentang Percepatan Peningkatan Penggunaan Produk Dalam Negeri dan Produk Usaha Mikro, Usaha Kecil dan Koperasi dalam rangka Menyukseskan Gerakan Nasional Bangga Buatan Indonesia pada Pelaksanaan Pengadaan Barang/Jasa Pemerintah. Salah satu tugas tim P3DN yaitu melakukan investigasi terhadap produk dalam daerah, khususnya produk yang akan dimasukkan ke dalam e-Katalog Lokal dan melakukan monitoring dan evaluasi pelaksanaan Peningkatan Penggunaan Produk Dalam Negeri (P3DN).

Pencetakan wirausahawan baru juga digalakkan dengan kolaborasi program pembinaan *start-up* wirausaha muda antara Dindagkop UKM, Dinpora dan Dinkominfo. Pengembangan ekonomi kreatif akan didorong sesuai Peta Jalan Ekonomi Kreatif yang disusun pada tahun 2023. Peta jalan Ekraf memiliki enam pilar yaitu regulasi, kelembagaan, *technopreneur*, *chanelling* dan promosi, infrastruktur, serta dukungan TIK. Berdasarkan peta jalan tersebut, potensi terbesar Kabupaten Demak terdapat pada seni kriya, seni pertunjukan dan seni rupa. Upaya Pemerintah Daerah dalam pengembangan potensi tersebut yakni mengadakan pelatihan dan pembinaan kepada para pelaku ekonomi kreatif serta mengadakan pameran dan lomba.

Prioritas daerah ini didukung dengan Program Perangkat Daerah sebagai berikut:

1) Program Pengembangan Iklim Penanaman Modal
2) Program Promosi Penanaman Modal
3) Program Pengendalian Pelaksanaan Penanaman Modal
4) Program Pemberdayaan Usaha Menengah, Usaha Kecil, Dan Usaha Mikro (UMKM)
5) Program Koordinasi dan Sinkronisasi Perencanaan Pembangunan Daerah
6) Program Pengembangan Sumber Daya Pariwisata dan Ekonomi Kreatif
7) Program Pengembangan Kapasitas Daya Saing Kepemudaan
8) Program Pemberdayaan Masyarakat Desa dan Kelurahan
9) Program Perencanaan dan Pembangunan Industri
10) Program Peningkatan Diversifikasi dan Ketahanan Pangan Masyarakat

PRIORITAS 9: PENINGKATAN KEBERDAYAAN, PERLINDUNGAN DAN REHABILITASI SOSIAL
Rencana Implementasi: 1) Pelatihan ketrampilan dan sertifikasi bagi pencari kerja 2) Pemagangan dan penyaluran tenaga kerja baru 3) Bursa kerja (*job fair*) dan informasi pasar kerja on-line 4) Bina kelompok petani/nelayan 5) Bantuan sosial untuk RTM (rumah tangga miskin)/difabel/lansia (Lanjut usia) 6) Padat karya 7) Bantuan rehabilitasi RTLH (Rumah Tidak Layak Huni/rumah korban bencana) 8) Sistem Layanan dan Rujukan Terpadu (SLRT) – *online*

Peningkatan kesejahteraan masyarakat melalui percepatan penanganan kemiskinan masih menjadi prioritas di tahun 2025. Tiga

strategi utama yang digunakan untuk menanggulangi kemiskinan yaitu mengurangi beban pengeluaran, meningkatkan pendapatan dan meminimalkan wilayah kantong kemiskinan. Pengurangan beban pengeluaran dilakukan dengan memenuhi kebutuhan dasar dan penguatan Jaring Pengaman Sosial. Wilayah kantong kemiskinan dapat dikendalikan melalui pemerataan pembangunan.

Angka kemiskinan di Kabupaten Demak pada tahun 2023 sebesar 12,01%. Angka tersebut merupakan angka tertinggi di wilayah Kedungsepur-Kudus-Jepara. Secara umum, penanganan kemiskinan dilakukan melalui strategi sebagai berikut:

1) mengurangi beban pengeluaran masyarakat miskin dan pemenuhan kebutuhan dasar, yang akan dicapai melalui pelaksanaan Prioritas ke-sembilan;
2) meningkatkan kemampuan dan pendapatan masyarakat miskin, yang sebagian besar telah dijabarkan pada Prioritas kedelapan. Strategi peningkatan pendapatan memiliki dua keuntungan. Selain mengentaskan kemiskinan, peningkatan pendapatan juga mampu menguatkan daya saing ekonomi daerah. Potensi lokal yang dimiliki Kabupaten Demak perlu diberi perhatian khusus karena terbukti lebih berdampak langsung pada perekonomian masyarakat dan lebih tahan goncangan resesi global. Potensi lokal Kabupaten Demak yaitu sektor pertanian, perikanan dan kelautan, industri, UMKM dan pariwisata;
3) meminimalkan wilayah kantong kemiskinan, dicapai melalui peningkatan akses terhadap layanan dasar dan meningkatkan konektivitas antar wilayah.
4) mensinergikan kebijakan dan program penanggulangan kemiskinan. Program unggulan beserta rencana implementasinya pada tahun 2024 sedapat mungkin diarahkan untuk mengentaskan kemiskinan dengan cara mensinergikan lokus, sasaran, kelembagaan, pembiayaan dan pendampingan. Beberapa rencana implementasi yang dapat disinergikan di antaranya penanganan stunting, penyediaan SPAM, SPAL, RTLH, beasiswa miskin, pelatihan keterampilan, penanganan banjir dan rob, perluasan kawasan perkotaan, literasi berbasis inklusi sosial, dsb. Sinergi kelembagaan dan pembiayaan perlu melibatkan kolaborasi pentahelix dan dukungan anggaran tidak hanya dari APBN/APBD tetapi juga Dana Desa, dan dana dari non pemerintah.

Strategi yang lebih spesifik diperlukan untuk penanganan kemiskinan ekstrem. Pada tahun 2022, kemiskinan ekstrem di Demak masih 2,16% dengan jumlah penduduk miskin ekstrem sebanyak 25.590 jiwa. Sebagaimana arahan Wakil Presiden, pada tahun 2024, kemiskinan ekstrem berada di angka 0-1%. Untuk itu, penanganan dilakukan tertarget *by name by address* pada indikator-indikator yang masih menjadi kelemahan penduduk miskin ekstrem tersebut.

Bantuan RTLH (Rumah Tidak Layak Huni) diberikan secara bertahap dengan prioritas kelompok Rumah Tangga Miskin pada desil 1 (sangat miskin). Untuk meningkatkan efektivitas dan efisiensi penanganan fakir miskin dan pemerlu pelayanan kesejahteraan sosial (PPKS) akan dilakukan penguatan *database* di tingkat desa. Pemerintah daerah juga akan menguatkan program kolaborasi antara masyarakat dan dunia usaha dalam program-program pengentasan kemiskinan.

Selain secara proaktif memulihkan perekonomian, salah satu hal yang terus dilakukan yaitu mengefektifkan pelaksanaan jaring pengaman sosial (perlindungan sosial) untuk kelompok rentan: rumah tangga miskin, difabel, lanjut usia, korban PHK (Pemutusan Hubungan Kerja), dll. Salah satu prioritas yang masih akan dilaksanakan di tahun 2025 yaitu pemberian BPJS Ketenagakerjaan bagi tenaga kerja rentan. Pada tahun 2023, sebanyak 12.550 tenaga kerja rentan telah dilindungi BPJS Ketenagakerjaan dengan iur dari APBD dan sebagian dari TJSLP. Dengan pemberian BPJS Ketenagakerjaan ini, Pemerintah Kabupaten Demak berupaya agar keluarga rentan tidak terperosok pada jurang kemiskinan saat pencari nafkah meninggal dunia.

Untuk mengatasi pengangguran, perlu dilakukan upaya sinergitas antara lain:

1) pelaku usaha menyampaikan *grand design* kebutuhan tenaga kerja sesuai kualifikasi/kompetensi saat melakukan investasi maupun saat terjadi perubahan kebutuhan tenaga kerja;
2) Pemerintah Daerah berupaya meningkatkan keterampilan tenaga kerja melalui pendidikan dan pelatihan baik oleh BLK maupun LPK sesuai kebutuhan dunia industri dan dunia. Upaya yang dilakukan adalah dengan memberikan pelatihan berbasis kompetensi sesuai standar kompetensi nasional yang telah ditetapkan oleh Lembaga Sertifikasi Profesi Nasional;

3) melaksanakan program kolaborasi pemagangan tenaga kerja antara Pemerintah Daerah dan Pelaku Usaha;
4) menggelar bursa kerja (*job fair*) dan informasi pasar kerja *on-line* untuk mempertemukan pencari kerja dan pelaku usaha;

Lapangan usaha yang menyumbang PDRB terbesar Kabupaten Demak saat ini adalah industri pengolahan. Tidak dapat dipungkiri, industri pengolahan memiliki keunggulan yaitu nilai kapitalisasi modal yang tertanam sangat besar, kemampuan menyerap tenaga kerja lebih banyak, dan kemampuan untuk menciptakan nilai tambah dari setiap input atau bahan dasar yang diolah. Oleh karena itu, upaya kolaborasi harus terus didorong antara lapangan usaha pemasok bahan baku, tenaga kerja, industri dan perdagangan.

Pembangunan dari dana desa/ADD diarahkan untuk kegiatan padat karya agar memberi kesempatan kerja terutama bagi kelompok masyarakat rentan. Dalam rangka penguatan kapasitas petani dan nelayan maka diadakan kegiatan bina kelompok petani/nelayan; selain pelatihan kegiatan terkait pertanian/nelayan juga diperkenalkan kegiatan ekonomi alternatif lainnya.

Prioritas daerah ini didukung dengan Program Perangkat Daerah sebagai berikut:

1) Program Pelatihan Kerja dan Produktivitas Tenaga Kerja
2) Program Penempatan Tenaga Kerja
3) Program Rehabilitasi Sosial
4) Program Pengelolaan Sumber Daya Ekonomi Untuk Kedaulatan dan Kemandirian Pangan
5) Program Peningkatan Diversifikasi dan Ketahanan Pangan Masyarakat
6) Program Penyediaan dan Pengembangan Prasarana Pertanian
7) Program Penyediaan dan Pengembangan Sarana Pertanian
8) Program Pengendalian Kesehatan Hewan dan Kesehatan Masyarakat
9) Program Penyuluhan Pertanian
10) Program Pengolahan Perikanan Budidaya
11) Program Pengolahan dan Pemasaran Hasil Perikanan
12) Program Pengelolaan Perikanan Tangkap
13) Program Perlindungan dan Jaminan Sosial
14) Program Pengembangan Perumahan
15) Program Kawasan Permukiman

Tabel IV.5 Keterkaitan Prioritas Pembangunan Kabupaten Demak Tahun 2025 dengan Dokumen Perencanaan Lainnya

RPJMD Kab. Demak 2021-2026		Prioritas Pembangunan Kab. Demak (RKPD 2025)	Prioritas Pembangunan Jateng (R-RKPD 2025)	Rancangan Teknokratik RPJMN 2025-2029
Tujuan Daerah	Sasaran Daerah			
1. Meningkatkan Tata Kelola Pemerintahan yang Baik dan Bersih	1. Meningkatnya kinerja pelayanan publik Pemerintahan Daerah	2. Peningkatan Tata Kelola Pemerintahan Dan Pelayanan Publik Berbasis 'Smart City'	4. Peningkatan tata kelola pemerintahan yang lebih adaptif dan kolaboratif	3. Transformasi Tata Kelola 4. Supremasi Hukum, Stabilitas dan Kepemimpinan Indonesia
		1. Peningkatan Harmonisasi dan Fasilitas Kehidupan Beragama		
	2. Meningkatnya akuntabilitas kinerja Pemerintahan Daerah	5. Pengembangan Inovasi Daerah		
2. Meningkatkan Sumber Daya Manusia yang Berkualitas dan Berdaya Saing	3. Meningkatnya kualitas pendidikan	4. Peningkatan Kualitas dan Aksesibilitas Pelayanan Pendidikan Dan Kesehatan	2. Peningkatan kualitas sumber daya manusia yang lebih pintar, sehat, bugar, berkarakter dan adaptif secara inklusif dan merata	1. Transformasi Sosial 5. Ketahanan Sosial Budaya dan Ekologi
	4. Meningkatnya derajat kesehatan masyarakat			
	5. Meningkatnya pendapatan masyarakat			
	6. Meningkatnya kesetaraaan dan keadilan gender dalam pembangunan			
	7. Meningkatnya kualitas lingkungan hidup yang berkelanjutan dan tangguh bencana	3. Peningkatan Kebersihan dan Keindahan Wilayah	3. Peningkatan keberlanjutan pengelolaan sumber daya alam dan lingkungan hidup dalam mendukung perekonomian daerah yang berkelanjutan	
3. Meningkatkan Pertumbuhan Ekonomi dan Pemerataan Kesejahteraan Masyarakat	8. Meningkatnya pertumbuhan perekonomian daerah berbasis potensi lokal	8. Percepatan Pemulihan Ekonomi Masyarakat	1. Peningkatan kapasitas perekonomian yang berdaya saing dan berkelanjutan berbasis sektor unggulan didukung dengan infrastruktur yang merata dan berkualitas	2. Transformasi Ekonomi 1. Transformasi Sosial
	9. Meningkatnya kualitas penyelenggaraan sektor pariwisata			
	10. Meningkatnya investasi daerah			

RPJMD Kab. Demak 2021-2026		Prioritas Pembangunan Kab. Demak (RKPD 2025)	Prioritas Pembangunan Jateng (R-RKPD 2025)	Rancangan Teknokratik RPJMN 2025-2029
Tujuan Daerah	Sasaran Daerah			
	11. Menurunnya jumlah pengangguran	9. Peningkatan Keberdayaan Perlindungan dan Rehabilitasi Sosial 6. Perluasan kawasan perkotaan 7. Pemerataan infrastruktur terutama di Kawasan Pesisir, Pertanian dan Pusat Pertumbuhan/Pusat Produksi		
	12. Meningkatnya pemerataan kondisi sosial ekonomi masyarakat			

4.3 Usulan Masyarakat dan Pokok-Pokok Pikiran DPRD

Perencanaan pembangunan daerah Kabupaten Demak dalam proses penyusunannya menggunakan pendekatan teknokratik, partisipatif, politis, atas-bawah dan bawah-atas. Dalam rangka mewujudkan perencanaan yang partisipatif, Pemerintah Kabupaten Demak telah menyelenggarakan forum konsultasi publik dan musyawarah perencanaan pembangunan untuk mendapatkan saran, masukan dan usulan kegiatan dari para pemangku kepentingan.

Usulan kegiatan dan prioritas pembangunan dari masyarakat baik melalui jalur musrenbang maupun melalui reses DPRD diterima melalui Sistem Informasi Pemerintahan Daerah (SIPD). Usulan tersebut telah melewati verifikasi berjenjang, dari Sekretariat Dewan (untuk Pokkir) atau Kecamatan (untuk usulan desa), Bappelitbangda, Perangkat Daerah terkait, sampai dengan verifikasi akhir oleh TAPD. Usulan kepada Pemerintah Provinsi Jawa Tengah dan Pemerintah Pusat dilakukan dalam musrenbang provinsi dan melalui kanal e-rembugan,jatengprov.go.id.

Usulan masyarakat yang masuk melalui musrenbangcam sebanyak 265 usulan dengan nominal sekurang-kurangnya Rp519.310.800.000,00. Usulan terbanyak ditujukan kepada Dinputaru (55,8%), Dinperkim (13,58%) dan Dinpertan Pangan (9,81%). Setelah dilakukan verifikasi, validasi dan mempertimbangkan kapasitas fiskal, maka sebanyak 35 usulan (13,20%) yang dapat dilaksanakan senilai Rp7 miliar.

Gambar IV.2 Proporsi Usulan Masyarakat melalui Musrenbang RKPD Tahun 2025

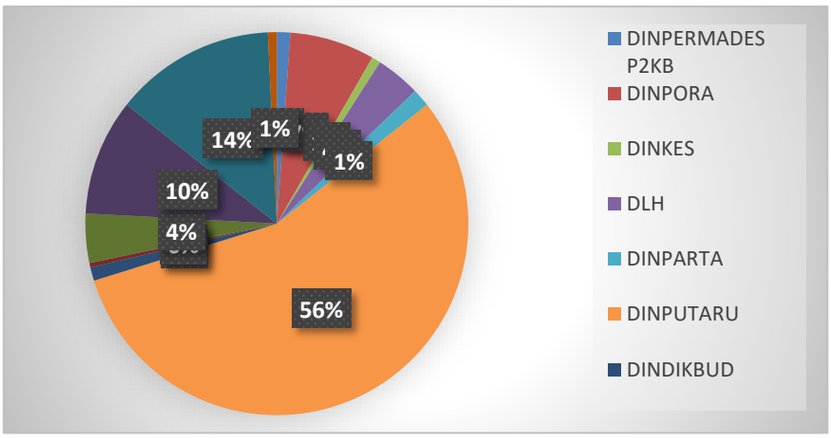

Aspirasi masyarakat yang masuk melalui DPRD juga disampaikan dalam bentuk Pokok-Pokok Pikiran DPRD (Pokkir). Jumlah usulan pokkir untuk RKPD 2025 yaitu 1.717 usulan. Usulan terbanyak ditujukan kepada Dinperkim (56,1%), Setda (11,36%), Dinpertan Pangan (7,69%) dan Dindikbud (7,63%). Setelah dilakukan verifikasi, validasi dan mempertimbangkan kapasitas fiskal, maka sebanyak 732 usulan (42,53%) dapat dilaksanakan pada RKPD 2025.

Gambar IV.2 Proporsi Usulan Pokkir pada RKPD Tahun 2025

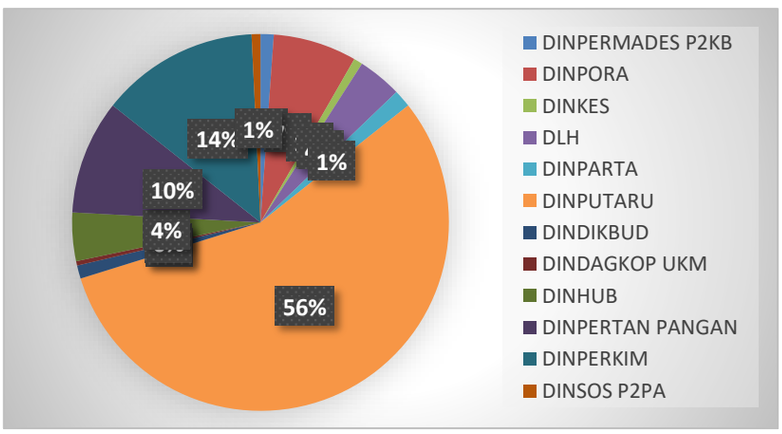

4.4 Inovasi Dserah

Arah pengembangan inovasi Kabupaten Demak Tahun 2025 mengacu pada *Roadmap* Sistem Inovasi Daerah (SIDa) Kabupaten Demak Tahun 2021-2026. *Roadmap* tersebut disusun dengan mengacu pada RPJMD Kabupaten Demak Tahun 2021-2026 dan diarahkan untuk mendukung pencapaian visi misi daerah. Dalam *roadmap* tersebut, rencana aksi penguatan SIDa dibagi menjadi tiga kluster yaitu: pemerintahan, sosial masyarakat dan ekonomi. Rencana aksi inovasi di tahun 2025 dijabarkan dalam penjelasan berikut:

4.4.1 Kluster Pemerintahan

1. *Smart Village* Terintegrasi Demak

Inovasi ini dikembangkan terutama untuk mendukung prioritas pembangunan kedua "Peningkatan Tata Kelola Pemerintahan dan Pelayanan Publik Berbasis *'Smart City'"*. *Smart village* merupakan implementasi dari digitalisasi desa dengan fokus untuk mendekatkan pelayanan kepada masyarakat melalui penyiapan regulasi *smart village*, kios pelayanan publik, aplikasi *smart village* Demak, anjungan cetak mandiri, tim satudata desa dan e-musrenbang. Rencana aksi inovasi pada tahun 2025 antara lain replikasi Desa Lumbung Data dalam rangka penguatan Satudata Desa dan pelaksanaan pendataan mandiri oleh masyarakat melalui pendampingan tim satudata desa.

Smart village didukung oleh inovasi-inovasi yang telah dimiliki Pemerintah Daerah terutama untuk masyarakat di antaranya inovasi-inovasi kependudukan SIAP OM (Sistem Aplikasi Online Mandiri), DODI RAMAH (Dokumen Jadi Diantar Kerumah), SITAA TEGAS (Sistem Akses Data Administrasi Kependudukan Terintegrasi), dan JEBOL MODUS LING LING (Pelayanan Jemput Bola Menggunakan Mobil Administrasi Kependudukan Secara Keliling). Terdapat pula SIMONIK (Sistem Monitoring Bantuan Keuangan Khusus pada Pemerintah Desa), Desa Waskita (aplikasi untuk meningkatkan akuntabilitas dan transparansi pengelolaan Keuangan Desa) dan Pelayanan online PBB-P2.

2. *Small Town System*

Inovasi ini turut mendukung prioritas pembangunan kedua "Peningkatan Tata Kelola Pemerintahan dan Pelayanan Publik Berbasis *'Smart City'"* dan prioritas keenam "Perluasan Kawasan Perkotaan". Fokus inovasi ini adalah *master development plan* perluasan kota, pasar pelayanan publik dan mall pelayanan publik. Rencana aksi inovasi pada tahun 2025 yaitu penguatan Mall Informasi Pelayanan Publik dan reformasi tata kelola TJSLP.

Mall Informasi Pelayanan Publik adalah versi *online* dari Mall Pelayanan Publik. MIPP berisi semua aplikasi baik perizinan maupun non perizinan yang saat ini tengah dipakai oleh Pemerintah Kabupaten Demak. Pada tahun 2023, Pemerintah Kabupaten Demak berkomitmen melakukan reformasi tata kelola TJSLP. Dana TJSLP yang sebelumnya dikelola masing-masing perusahaan, akan disinergikan dengan program-program pemerintah kabupaten maupun kebutuhan-kebutuhan di masyarakat yang belum ataupun tidak dapat didanai secara fleksibel oleh APBD. Komitmen

tersebut akan tetap dilanjutkan pada tahun 2025 dengan menggandeng lebih banyak perusahaan dan meningkatkan efektivitas program.

Selain dua inovasi tersebut, terdapat pula inovasi lain yang diterapkan untuk mempermudah dan mempercepat pelayanan. Segala bentuk aduan dapat disampaikan melalui Hallo Demak yang dapat diakses melalui website, aplikasi ponsel, Whatsapp, sms, maupun media sosial Kabupaten Demak Kabupaten Demak juga telah memiliki layanan WBS *(Whistle Blowing Sustem)* untuk aduan internal pemerintah.

Pemerintah Kabupaten Demak berkomitmen membangun satudata Demak, di antaranya dengan menyediakan SEDEB (*Super Executive Database*) bagi Pimpinan Tinggi dan Pengambil Kebijakan. Inovasi ini memuat informasi detail tentang data-data yang diperlukan Pengambil Kebijakan secara cepat dan akurat, tetapi bersifat eksklusif karena menyangkut data pribadi yang tidak boleh diakses secara umum. Dalam hal kepegawaian dan peningkatan sumber daya manusia ASN, pemerintah menerapkan JIMAT ASN (Ngaji Jumat ASN), SI BUDI (Sistem Informasi Kebutuhan Diklat), e-KINERJA, SAKTI (sistem aplikasi kepegawaian terintegrasi), dan ARDILA (Arsip Digital ASN).

3. *Infrastructure Planning* Berbasis Kluster

Inovasi ini mendukung prioritas pembangunan ketujuh "Percepatan Pembangunan Infrastruktur terutama di Kawasan Pesisir, Pertanian dan Pusat Pertumbuhan/Pusat Produksi. Fokus inovasi ini yaitu pengelompokan pembangunan infrastruktur berdasarkan kluster wilayah, perkotaan, pertanian dan peternakan serta infrastruktur pariwisata, sentra UKM dan sentra ekraf. Rencana aksi di tahun 2025 yaitu pembangunan infrastruktur yang berkelanjutan dan tangguh bencana di antaranya pembangunan jalan dan jembatan, SPAM, SPAL, *pedestrian*, drainase perkotaan, sistem pengelolaan persampahan, jalan usaha tani dan tambak, jaringan irigasi pertanian dan tambak, embung, jalan pendukung wisata, sentra UKM dan ekraf terintegrasi.

Dalam pengembangan perumahan dan permukiman di wilayah pesisir, Kabupaten Demak sedang mengembangkan Rumah Apung dan Rumah Panggung. Inovasi ini diharapkan sudah dapat diterapkan di tahun 2025 untuk mengatasi permasalahan perumahan di daerah pesisir yang tergerus adanya rob. Dalam pembangunan infrastruktur, Dinputaru memiliki inovasi LAKON MAS TARU (Layanan Konsultasi dan Informasi Tata

Ruang) yang dapat digunakan untuk memudahkan pelaksanaan penataan ruang.

4.4.2 Kluster Sosial Masyarakat

1. Penguatan Jaring Pengaman Sosial

Inovasi ini mendukung prioritas pembangunan kesembilan "Peningkatan Keberdayaan Perlindungan dan Rehabilitasi Sosial". Fokus inovasi pada mitigasi masalah kerentanan dan *shopping list* JPS (sedekah berjamaah). Rencana aksi di tahun 2024 yaitu verifikasi dan validasi data pada lumbung data desa di aplikasi *Smart Village* serta sosialisasi aplikasi sedekah berjamaah yang berbasis *crowd funding*.

Tenaga kerja rentan yang banyak bekerja di sektor informal dilindungi melalui inovasi Pejantan Tangguh (Perlindungan Tenaga Kerja Rentan yang Tanggap dan Menyeluruh). Pengamanan JPS melalui BPJS Ketenagakerjaan untuk tenaga kerja rentan dimulai dari tahun 2021 dan akan tetap dilanjutkan pada tahun 2025. Iur premi yang sebelumnya murni berasal dari APBD, sejak tahun 2023 mulai diperluas menggunakan TJSLP. Selanjutnya, peran TJSLP akan semakin didorong untuk meningkatkan cakupan JPS.

2. Penanganan Masalah Pendidikan dan Kesehatan Kolaboratif

Inovasi ini terutama untuk mendukung prioritas pembangunan keempat "Peningkatan Kualitas dan Aksesibilitas Pelayanan Pendidikan dan Kesehatan" serta prioritas pertama "Peningkatan Harmonisasi dan Fasilitas Kehidupan Beragama". Fokus inovasi ini yaitu penanganan masalah kesehatan dan pendidikan secara kolaboratif dengan rencana aksi di tahun 2024 yaitu revitalisasi posyandu dan pelibatan beberapa alternatif pembiayaan untuk memenuhi *universal health coverage,* pemberian beasiswa dan peningkatan kesejahteraan guru madin dan TPQ.

Inovasi dalam hal pendidikan dan kesehatan kolaboratif sebisa mungkin mengintegrasikan inovasi-inovasi yang sudah ada seperti Sistem Informasi Tanggap Anak Tidak Sekolah (SINTAS), Jogo Santri, DES PSC 119, CME PLUS (Cengkraman Mata Elang), Jimil Jider (Siji Bumil Risiko Tinggi Siji Kader), dan inovasi-inovasi pendukung lainnya.

3. *Upgrading* Wajah Kota

Inovasi ini untuk mendukung program prioritas ketiga "Peningkatan Kebersihan dan Keindahan Wilayah". Fokus inovasi ini adalah *upgrading* wajah kota, penanganan sampah kolaboratif dan penanganan RTLH

kolaboratif. Pada tahun 2024, rencana aksi inovasi ini yaitu dengan pembangunan RTH di kecamatan untuk memenuhi satu kecamatan satu taman publik, integrasi pedagang kaki lima, taman dan pedestrian, penanganan sampah perkotaan berbasis kolaborasi dan pembentukan bank sampah di tingkat desa, serta integrasi *database* kebutuhan penanganan RTLH dalam aplikasi *Smart Village* untuk selanjutnya dilakukan penanganan secara kolaboratif. Data tersebut dapat diintegrasikan dari aplikasi Si RUKYAH (Sistem Informasi Rumah Tidak Layak Huni) yang telah berjalan terlebih dahulu.

Dalam menjaga kecantikan wajah kota, masyarakat dapat melaksanakan pengaduan pelanggaran PERDA/PERKADA ataupun gangguan keamanan dan ketertiban melalui SEPEDA (Sentral Penegakan Perda Perkada Demi Terwujudnya Satuan Polisi Pamong Praja Kab.Demak yang Humanis, Edukatif dan Melayani). Keterlibatan masyarakat juga dibutuhkan dalam penanggulangan dan penanganan bencana. Inovasi Petarawan masih perlu dilanjutkan wadah masyarakat/relawan terlibat aktif dalam penanggulangan bencana.

Dalam rangka promosi dan *branding* pariwisata ke luar Demak, Pemerintah Kabupaten Demak akan secara rutin melaksanakan *carnaval on the street* dan pertunjukan kesenian setiap minggu. Promosi pariwisata juga dilakukan melalui website maupun aplikasi SIPARTALI (Sistem Informasi Pariwisata Kota Wali).

4.4.3 Kluster Ekonomi

1. Hilirisasi Produk Inovasi Daerah Partisipatif

Inovasi ini untuk mendukung program prioritas kelima "Pengembangan Inovasi Daerah", dengan fokus inovasi pada hilirisasi inovasi daerah dan inkubator bisnis pemenang krenova. Rencana aksi pada tahun 2024 yaitu dengan memberikan kontrak satu tahun kepada pemenang Krenova untuk pendampingan dari Pemerintah Daerah dan disiapkan sebagai *start up* wirausaha muda.

Dalam rangka peningkatan perekonomian masyarakat, inovasi-inovasi tepat guna yang telah dilaksanakan sebelumnya masih akan dilanjutkan seperti Methuk Kacang Hijau, penguatan agroindustri, optimasi Badan Usaha Milik Petani, MELU RASMIJAH (Menghasilkan Lele Unggul *Recirculating Aquaculture System* Pemijahan), dan Desa Wisata ASAP INDAH.

2. *One Village One Product*

Inovasi ini untuk mendukung prioritas pembangunan kedelapan "Percepatan Pemulihan Ekonomi Masyarakat" dengan fokus inovasi pada pemetaan potensi mandiri oleh pelaku ekonomi dan inkubator bisnis potensi desa. Rencana aksi untuk tahun 2025 yaitu dengan melakukan pemetaan potensi desa secara mandiri dan masuk dalam lumbung data desa, pembentukan kluster ekonomi desa serta pelibatan BUMDes sebagai *offtaker* produk unggulan desa dan terlibat dalam pemasaran. Profil UKM dan IKM yang dimiliki Kabupaten Demak terekam dengan baik dalam SIDABIKM Sistem Informasi Database IKM).

3. Demak *Techno-Labour*

Inovasi ini untuk mendukung prioritas pembangunan kesembilan "Peningkatan Keberdayaan Perlindungan dan Rehabilitasi Sosial" dengan fokus pada pelatihan dan pemagangan. Rencana aksi di tahun 2025 yaitu pemberian pelatihan, magang dan sertifikasi pekerja industri dan industri kreatif berbasis teknologi (*technolabour*). Data peserta *techno labour* diambil dari SIMONAK (Sistem Informasi Manajemen Online Tenaga Kerja), yang digunakan untuk pembuatan kartu pencari kerja AK-1 secara online. Data pada SIMONAK sedapat mungkin diintegrasikan dengan SILATNAKER (Sistem Informasi Pelatihan Tenaga Kerja) yaitu aplikasi yang memudahkan pencari kerja untuk mendapatkan informasi dan pemberitahuan jika terdapat lowongan kerja atau diklat yang memenuhi kriteria pencari kerja.

4. Pelibatan UKM Lokal dalam Penanganan JPS

Inovasi ini untuk mendukung prioritas pembangunan kedelapan "Percepatan Pemulihan Ekonomi Masyarakat" sekaligus prioritas kesembilan "Peningkatan Keberdayaan Perlindungan dan Rehabilitasi Sosial". Fokus inovasi pada pendataan UKM binaan Demak, kebijakan afirmasi pelibatan UKM dan UKM *Go Global*. Rencana aksi di tahun 2025 yaitu pendataan UKM secara mandiri, pelibatan UKM dalam *shopping list* JPS (sedekah berjamaah), penerapan bela UKM Lokal dengan kebijakan *Captive Market Government Budget* dan pelaksanaan sekolah ekspor UKM bekerja sama dengan *digital marketing*.

BAB V

RENCANA KERJA DAN PENDANAAN DAERAH

5.1 Rencana Pendanaan Daerah

Rencana pendanaan tahun 2025 disusun dengan berpedoman pada arah kebijakan perekonomian dan keuangan daerah yang telah diuraikan pada Bab III. Pendapatan daerah di tahun 2025 diproyeksi sebesar Rp2,576 triliun dengan sumbangan terbesar berasal dari pendapatan transfer, terutama transfer dari pemerintah pusat (70,07%). Penerimaan pembiayaan diproyeksi sebesar Rp77,2 miliar. Anggaran tersebut akan digunakan untuk membiayai belanja daerah sebesar Rp2,654 triliun.

Tabel V.1 Kerangka Pendanaan Kabupaten Demak Tahun 2025

URAIAN			Rp
PENDAPATAN			**2.576.808.919.327**
PENDAPATAN ASLI DAERAH			**594.801.786.347**
	Pajak Daerah		264.802.717.867
	Retribusi Daerah		22.326.117.480
	Hasil Pengelolaan Kekayaan Daerah yang Dipisahkan		32.858.166.000
	Lain-lain Pendapatan Asli Daerah yang Sah		274.814.785.000
PENDAPATAN TRANSFER			**1.975.007.132.980**
	TRANSFER PEMERINTAH PUSAT		**1.805.461.997.000**
	Dana Perimbangan		**1.540.449.080.000**
		Dana Transfer Umum	991.037.603.000
		Dana Bagi Hasil	57.707.610.000
		Dana Alokasi Umum	933.329.993.000
		Dana Transfer Khusus	549.411.477.000
	Dana Insentif Daerah		**7.093.786.000**
	Dana Desa		**257.919.131.000**
	TRANSFER ANTAR DAERAH		**169.545.135.980**
		Dana Bagi Hasil Pajak dari Provinsi dan Pemerintah Daerah Lainnya	123.372.900.980
		Bantuan Keuangan dari Provinsi atau Pemerintah Daerah Lainnya	46.172.235.000
LAIN-LAIN PENDAPATAN DAERAH YANG SAH			**7.000.000.000**
	Hibah		7.000.000.000
	Lain-lain pendapatan		-
BELANJA DAERAH			**2.654.015.119.327**
	BELANJA OPERASI		**1.966.753.513.153**
		Belanja Pegawai	1.103.221.293.889
		Belanja Barang dan Jasa	765.058.485.014
		Belanja Hibah	87.931.144.000
		Belanja Bantuan Sosial	10.542.590.250
	BELANJA MODAL		**258.180.831.339**
		Belanja Modal Tanah	-
		Belanja Modal Peralatan dan Mesin	70.000.462.458
		Belanja Modal Gedung dan Bangunan	37.630.787.873

URAIAN			Rp
		Belanja Modal Jalan, Irigasi dan Jaringan	145.711.768.000
		Belanja Modal Aset Tetap Lainnya	4.802.813.008
		Belanja Modal Aset Lainnya	35.000.000
	BELANJA TAK TERDUGA		**2.500.000.000**
		Belanja Tak Terduga	2.500.000.000
	BELANJA TRANSFER		**426.580.774.835**
		Belanja Bagi Hasil	29.047.883.535
		Belanja Bantuan Keuangan	397.532.891.300
			357.022.891.300
SURPLUS/DEFISIT			**- 77.206.200.000**
PEMBIAYAAN DAERAH			**77.206.200.000**
	PENERIMAAN PEMBIAYAAN DAERAH		**77.206.200.000**
		Sisa Lebih Perhitungan Anggaran Tahun Anggaran Sebelumnya	77.206.200.000
	PENGELUARAN PEMBIAYAAN DAERAH		**-**
		Penyertaan Modal (Investasi) Pemerintah Daerah	-
SiLPA			**-**

Salah satu kebijakan belanja daerah yaitu belanja daerah digunakan dengan urutan prioritas membiayai kebutuhan belanja mengikat (gaji pegawai, tagihan listrik, tagihan air, dsb), kebutuhan belanja yang telah diatur penggunaannya oleh peraturan perundangan (SPM, pemenuhan alokasi pendidikan, kesehatan, infrastruktur, dsb), kebutuhan belanja untuk mendukung program prioritas daerah dan terakhir untuk membiayai belanja lainnya yang menjadi kewenangan Pemerintah Kabupaten.

5.2 Rencana Program dan Kegiatan Prioritas Pembangunan Daerah

Rencana program dan kegiatan prioritas Pemerintah Kabupaten Demak Tahun 2025 berisi program, kegiatan dan subkegiatan untuk mencapai visi dan misi pembangunan jangka menengah maupun untuk pemenuhan layanan Perangkat Daerah dalam menyelenggarakan urusan pemerintah daerah. Pagu indikatif sebagai wujud kebutuhan pendanaan adalah jumlah dana yang tersedia untuk penyusunan program, kegiatan, dan sub kegiatan tahunan. Program-program prioritas yang telah disertai kebutuhan pendanaan (pagu indikatif) selanjutnya dijadikan sebagai acuan bagi Perangkat Daerah dalam penyusunan Renja Perangkat Daerah.

Pada RPJMD 2021-2026, Pemerintah Kabupaten Demak melaksanakan 3 (tiga) urusan pemerintahan (wajib berkaitan dengan pelayanan dasar, wajib tidak berkaitan dengan pelayanan dasar, dan

pilihan), 3 (tiga) unsur pemerintahan (pendukung, penunjang, dan pengawasan), 1 (satu) unsur kewilayahan, 1 (satu) unsur pemerintahan umum dan 1 (satu) program penunjang. Secara keseluruhan, pada RKPD 2025, Pemerintah Kabupaten Demak akan melaksanakan 122 program. Program RPJMD yang tidak dilaksanakan yaitu Program Penataan Desa. Program ini berisi subkegiatan Pembentukan, Penghapusan, Penggabungan, dan Perubahan Status Desa yang pada tahun 2025 tidak dianggarkan karena rencana pemekaran desa Batursari Kecamatan Mranggen yang akan difasilitasi Pemerintah Kabupaten masih terkendala di persiapan oleh desa yang bersangkutan.

Pada RKPD 2025, Pemerintah Kabupaten Demak menggunakan aplikasi SIPD-RI sesuai surat Mendagri Nomor 600.5.4/48/SJ tanggal 6 Januari 2023 hal Implementasi SIPD. Pada tanggal 23 Juni 2023, terbit Kepmendagri Nomor 900.1.15.5-1317 Tahun 2023 tentang Perubahan atas Kepmendagri Nomor 050-5889 Tahun 2021 tentang Hasil Verifikasi, Validasi dan Inventarisasi Pemutakhiran Klasifikasi, Kodefikasi dan Nomenklatur Perencanaan Pembangunan dan Keuangan Daerah. Konsekuensi atas terbitnya Kepmendagri tersebut adalah termutakhirkannya sejumlah nomenklatur subkegiatan dan rekening pendapatan, belanja dan standar harga. Pada tahun 2024, aplikasi SIPD-Ri mengakomodasi pemutakhiran yang sampai saat RKPD ini disusun, belum keluar peraturan yang mengatur pemutakhiran tersebut.

Target kinerja program disusun berdasarkan Berita Acara kesepakatan Perubahan Target Kinerja tanggal 27 April 2024. Kesepakatan tersebut mendasarkan hasil evaluasi RKPD semester 2 tahun 2023. Sejumlah indikator telah mencapai target tahun 2025 sehingga perlu disesuaikan.

Uraian program pembangunan tiap urusan/unsur adalah sebagai berikut:

XX. Non Urusan

A. Program Penunjang Urusan Pemerintahan Daerah Kabupaten/Kota

Program ini merupakan program yang dilaksanakan secara rutin oleh seluruh perangkat daerah dengan indikator keberhasilan persentase rekomendasi hasil monitoring dan evaluasi Perangkat Daerah yang ditindaklanjuti, dan persentase pelayanan sesuai standar pelayanan. Program ini turut mendukung prioritas Peningkatan Tata Kelola Pemerintahan dan Pelayanan Publik

Berbasis 'Smart City', rencana implementasi Anjungan Dukcapil Mandiri, *paperless office,* dan penyelenggaraan Mall Pelayanan Publik. Pada tahun 2023, ketiga rencana implementasi itu telah tuntas, sehingga pada 2025 hanya menjalankan fungsi monev. Selain itu, program ini turut menunjang prioritas Peningkatan Kualitas dan Aksesibilitas Pelayanan Pendidikan dan Kesehatan rencana implementasi literasi berbasis inklusi sosial.

Program Penunjang Urusan Pemerintahan Daerah Kabupaten/Kota terdiri dari kegiatan Perencanaan, Penganggaran, dan Evaluasi Kinerja Perangkat Daerah, Administrasi Keuangan Perangkat Daerah, Administrasi Barang Milik Daerah pada Perangkat Daerah, Administrasi Kepegawaian Perangkat Daerah, Administrasi Umum Perangkat Daerah, Pengadaan Barang Milik Daerah Penunjang Urusan Pemerintah Daerah, Penyediaan Jasa Penunjang Urusan Pemerintahan Daerah, dan Pemeliharaan Barang Milik Daerah Penunjang Urusan Pemerintahan Daerah.

Terdapat kegiatan khusus pada Dinas Kesehatan yaitu Peningkatan Pelayanan BLUD serta pada Sekretariat Daerah dengan kegiatan Administrasi Keuangan dan Operasional Kepala Daerah dan Wakil Kepala Daerah, Fasilitasi Kerumahtanggaan Sekretariat Daerah, Penataan Organisasi, dan Pelaksanaan Protokol dan Komunikasi Pimpinan. Pada Sekretariat DPRD juga terdapat tambahan kegiatan Layanan Keuangan dan Kesejahteraan DPRD dan Layanan Administrasi DPRD.

1. Urusan Pemerintahan Wajib yang Berkaitan dengan Pelayanan Dasar

a. Urusan Pemerintahan Bidang Pendidikan, dilaksanakan oleh Dinas Pendidikan dan Kebudayaan.

1) Program Pengelolaan Pendidikan

Program ini melaksanakan prioritas Peningkatan Kualitas dan Aksesibilitas Pelayanan Pendidikan dan Kesehatan dengan fokus pada rencana implementasi pemberian beasiswa miskin, peningkatan kapasitas tenaga pendidik/tenaga kependidikan termasuk di dalamnya peningkatan kesejahteraan guru honorer, dan ajang/lomba kreativitas guru dan siswa. Beasiswa yang diberikan yaitu BASIMDA (beasiswa miskin daerah) dan Beasiswa Ayo Sekolah Kembali.

Program ini juga dimaksudkan untuk memenuhi standar pelayanan minimal di bidang pendidikan yaitu peningkatan pelayanan dasar pendidikan anak usia dini, pendidikan sekolah dasar, pendidikan sekolah menengah pertama dan pendidikan nonformal/kesetaraan. Target yang ditetapkan yaitu terpenuhinya tingkat partisipasi warga negara usia 7-12 tahun yang berpartisipasi dalam Pendidikan Dasar 100%; tingkat partisipasi warga negara usia 5-6 tahun yang berpartisipasi dalam PAUD 100%; tingkat partisipasi warga negara usia 13-15 tahun yang berpartisipasi dalam Pendidikan Menengah Pertama 100%; serta tingkat partisipasi warga negara usia 7-18 tahun yang belum menyelesaikan pendidikan dasar dan menengah yang berpartisipasi dalam pendidikan kesetaraan 100%.

2) Program Pengembangan Kurikulum

Program ini terdiri dari kegiatan Penetapan Kurikulum Muatan Lokal Pendidikan Dasar; dan Penetapan Kurikulum Muatan Lokal Pendidikan Anak Usia Dini dan Pendidikan Nonformal. Program pengembangan kurikulum ditujukan untuk mempersiapkan peserta didik menguasai keterampilan-keterampilan yang berbasis kearifan lokal, dengan target persentase sekolah yang menerapkan muatan lokal daerah sebanyak 100%.

3) Program Pendidik dan Tenaga Kependidikan

Program ini berisi dua subkegiatan yang digunakan untuk melakukan perhitungan, pemetaan dan penataan pendistribusian pendidik dan tenaga kependidikan. Pada tahun 2025, persentase tenaga pendidik yang tersertifikasi ditargetkan mencapai 51,12%.

b. Urusan Pemerintahan Bidang Kesehatan; dilaksanakan oleh Dinas Kesehatan

1) Program Pemenuhan Upaya Kesehatan Perorangan dan Upaya Kesehatan Masyarakat

Program ini melaksanakan prioritas Peningkatan Kualitas dan Aksesibilitas Pelayanan Pendidikan dan Kesehatan dengan fokus pada rencana implementasi pelayanan kesehatan untuk semua (*health for all*) yaitu untuk ibu hamil, ibu bersalin, bayi baru lahir, balita, usia pendidikan dasar, usia produktif, dan usia lanjut; percepatan penanganan *stunting* dan sosialisasi sistem pengelolaan sanitasi. Program ini menaungi kegiatan-kegiatan

untuk pemenuhan Standar Pelayanan Minimal di bidang kesehatan. Selain SPM, Pemerintah Kabupaten Demak juga telah mengakomodasi prioritas penanganan penyakit menular AIDS, tuberculosis dan malaria.

Dengan penerapan pelayanan kesehatan untuk semua, diharapkan target rata-rata persentase capaian SPM Bidang Kesehatan tercapai 100%. Pada tahun 2025, prevalensi stunting ditargetkan paling tinggi 7,5%.

2) Program Peningkatan Kapasitas Sumber Daya Manusia Kesehatan

Program ini ditargetkan untuk memenuhi standar tenaga kesehatan berkompetensi di fasilitas pelayanan kesehatan 100%. Target tersebut dipenuhi dengan melaksanakan kegiatan Pemberian Izin Praktik Tenaga Kesehatan di Wilayah Kabupaten/Kota, Perencanaan Kebutuhan dan Pendayagunaan Sumber Daya Manusia Kesehatan untuk UKP dan UKM di Wilayah Kabupaten/Kota, dan Pengembangan Mutu dan Peningkatan Kompetensi Teknis Sumber Daya Manusia Kesehatan Tingkat Daerah Kabupaten/Kota.

3) Program Sediaan Farmasi, Alat Kesehatan dan Makanan Minuman

Program ini terdiri dari kegiatan Pemberian Izin Apotek, Toko Obat, Toko Alat Kesehatan dan Optikal, Usaha Mikro Obat Tradisional (UMOT); dan Penerbitan Sertifikasi Produksi Pangan Industri Rumah Tangga dan Nomor P-IRT sebagai Izin Produksi, untuk Produk Makanan Minuman Tertentu yang dapat Diproduksi oleh Industri Rumah Tangga. Dengan dilaksanakan kegiatan tersebut, maka target persentase sarana pelayanan kefarmasian dan alat kesehatan serta sarana produksi makanan dan minuman sesuai ketentuan diharapkan dapat tercapai 100%.

4) Program Pemberdayaan Masyarakat Bidang Kesehatan

Program ini melaksanakan prioritas Peningkatan Kualitas dan Aksesibilitas Pelayanan Pendidikan dan Kesehatan dengan fokus pada rencana implementasi revitalisasi posyandu melalui kegiatan Pengembangan dan Pelaksanaan Upaya Kesehatan Bersumber Daya Masyarakat (UKBM) Tingkat Daerah Kabupaten/Kota. Selain itu terdapat pula kegiatan Pelaksanaan Sehat dalam rangka Promotif Preventif Tingkat Daerah Kabupaten/Kota. Keduanya

untuk mendukung pencapaian target Persentase rumah tangga PHBS (berperilaku hidup bersih dan sehat) 93,5%.

c. **Urusan Pemerintahan Bidang Pekerjaan Umum dan Penataan Ruang; dilaksanakan oleh Dinas Pekerjaan Umum dan Penataan Ruang.**

1) Program Pengelolaan Sumber Daya Air (SDA)

   Program ini melaksanakan prioritas Peningkatan Kebersihan Dan Keindahan Wilayah dengan fokus pada rencana implementasi gerakan kali bersih dan prioritas Percepatan Pembangunan Infrastruktur, terutama di Kawasan Pesisir, Pertanian dan Pusat Pertumbuhan/Pusat Produksi dengan fokus pada rencana implementasi penanganan banjir dan rob dan rehabilitasi tanggul sungai. Gerakan kali bersih didukung kegiatan normalisasi sungai di dalam kota, sementara penanganan banjir dan rob dilaksanakan dengan melakukan normalisasi pada sungai-sungai yang melintas di Kabupaten Demak secara rutin dan rehabilitasi sejumlah pintu air pengendali banjir. Selain itu, program ini juga mendukung implementasi pembangunan jaringan irigasi kewenangan kabupaten dan mendukung kebutuhan pembangunan perluasan kawasan perkotaan serta pelaksanaan gerakan kali bersih. Target keberhasilan program ini adalah tercapainya persentase jaringan irigasi dalam kondisi baik 88,07%.

2) Program Pengelolaan dan Pengembangan Sistem Penyediaan Air Minum

   Program ini melaksanakan prioritas Percepatan Pembangunan Infrastruktur, terutama di Kawasan Pesisir, Pertanian dan Pusat Pertumbuhan/Pusat Produksi dengan fokus pada rencana implementasi peningkatan Sistem Pengelolaan Air Minum (SPAM) sekaligus pemenuhan SPM penyediaan air minum. Pada tahun 2025, diharapkan persentase rumah tangga berakses air minum tercapai 100%. Program ini bersama dengan Program Pengelolaan dan Pengembangan Sistem Air Limbah, Program Pengelolaan Sampah dan program-program di urusan permukiman dilaksanakan untuk menangani kawasan kumuh secara terintegrasi.

3) Program Pengelolaan dan Pengembangan Sistem Air Limbah

Program ini melaksanakan prioritas Percepatan Pembangunan Infrastruktur, terutama di Kawasan Pesisir, Pertanian dan Pusat Pertumbuhan/Pusat Produksi dengan fokus pada rencana implementasi peningkatan sistem pengelolaan air limbah (SPAL)/sanitasi. Kabupaten Demak pada bulan November 2022 telah mencapai *Open Defecation Free* (ODF) 100% atau telah berhenti buang air besar sembarangan. Meskipun demikian, masih ditemukan rumah tangga yang menumpang jamban atau kondisi septic tank yang belum layak. Oleh karena itu, pada tahun 2025, program ini masih dilanjutkan untuk meningkatkan kualitas sanitasi sehingga target program persentase rumah tangga bersanitasi tetap dipertahankan pada angka 100%. Target tersebut, dilaksanakan melalui kegiatan Pengelolaan dan Pengembangan Sistem Air Limbah Domestik dalam Daerah Kabupaten/Kota.

4) Program Pengelolaan dan Pengembangan Sistem Drainase

Program ini melaksanakan prioritas Percepatan Pembangunan Infrastruktur, terutama di Kawasan Pesisir, Pertanian dan Pusat Pertumbuhan/Pusat Produksi dengan fokus pada rencana implementasi penataan trotoar dan drainase kota. Selain itu, kolaborasi program ini dengan program-program di urusan pekerjaan umum dan tata ruang diarahkan untuk mendukung pembangunan perluasan kawasan perkotaan. Dengan dilaksanakan program ini, diharapkan tidak terjadi genangan lebih dari dua kali dalam setahun.

5) Program Penataan Bangunan Gedung

Program ini berisi kegiatan Penyelenggaraan Bangunan Gedung di Wilayah Daerah Kabupaten/Kota, Pemberian Izin Mendirikan Bangunan (IMB) dan Sertifikat Laik Fungsi Bangunan Gedung. Pada tahun 2025, rasio bangunan berizin ditargetkan 0,0219.

6) Program Penyelenggaraan Jalan

Program ini melaksanakan prioritas Percepatan Pembangunan Infrastruktur, terutama di Kawasan Pesisir, Pertanian dan Pusat Pertumbuhan/Pusat Produksi dengan fokus pada rencana implementasi peningkatan dan pemeliharaan jaringan jalan dan jembatan kabupaten, penanganan banjir dan rob, serta

peningkatan sarana dan prasarana objek wisata. Pembangunan dan rehabilitasi jalan jembatan diarahkan pada ruas-ruas yang dapat meningkatkan akses pada pusat produksi dan lokasi-lokasi terdampak rob. Program ini dilaksanakan untuk mencapai target proporsi panjang jaringan jalan kabupaten dalam kondisi mantap pada tahun 2025 sebesar 89,829%.

7) Program Pengembangan Jasa Konstruksi

   Program ini berisi kegiatan Penyelenggaraan Pelatihan Tenaga Terampil Konstruksi yang pada tahun 2025 akan difokuskan pada peningkatan kualifikasi tenaga batu. Target program ini yaitu rasio tenaga kerja konstruksi yang terlatih di wilayah kabupaten yang dibuktikan dengan sertifikat pelatihan sebanyak 55,43%.

8) Program Penyelenggaraan Penataan Ruang

   Program ini melaksanakan prioritas Perluasan Kawasan Perkotaan dengan dukungan pada penyediaan *masterplan* kawasan perkotaan. Selain itu, dilaksanakan pula penyusunan rancangan Peraturan Daerah Rencana Detail Tata Ruang, penyusunan peta-peta geospasial tematik sesuai kebutuhan, koordinasi dan operasionalisasi Forum Penataan Ruang, sosialisasi terkait penyelenggaraan penataan ruang ke masyarakat serta koordinai dan sinkronisasi tata ruang ke stakeholder dan K/L/I terkait. Program ini juga melaksanakan pengendalian pemanfaatan ruang serta kesesuaian kegiatan pembangunan dengan RTRW dengan indikator keberhasilan rasio luas alih fungsi lahan 0,0595767.

   Selain kegiatan-kegiatan tersebut, tahun 2025 akan dilaksanakan reviu RTRW Kabupaten Demak tahun 2011-2031, dimana dari hasil review ini akan menjadi dasar kebijakan perencanaan tata ruang Kabupaten Demak selanjutnya.

d. Urusan Pemerintahan Bidang Perumahan Dan Kawasan Permukiman; dilaksanakan oleh Dinas Perumahan dan Kawasan Permukiman

1) Program Pengembangan Perumahan

   Program ini melaksanakan prioritas Peningkatan Keberdayaan Perlindungan dan Rehabilitasi Sosial dengan fokus pada rencana implementasi bantuan rehabilitasi rumah korban bencana. Kabupaten Demak merupakan wilayah yang rawan bencana banjir

dan rob, angin puting beliung dan kebakaran. Program ini juga melaksanakan pemenuhan SPM di bidang perumahan permukiman dengan target indikator persentase pemenuhan kebutuhan rumah layak huni bagi rumah tangga korban bencana/relokasi program sebesar 100%.

2) Program Kawasan Permukiman

   Program ini melaksanakan prioritas Peningkatan Keberdayaan Perlindungan dan Rehabilitasi Sosial dengan fokus pada rencana implementasi pemberian bantuan rumah tidak layak huni (RTLH). Program ini menyasar kawasan permukiman kumuh yang menjadi kewenangan kabupaten, yaitu kawasan dengan luas di bawah 10 (sepuluh) ha. Penanganan tahun 2025 masih ditujukan di wilayah kumuh Kecamatan Sayung, dengan target persentase kawasan permukiman kumuh di bawah 10 ha yang ditangani sebesar 87,3%.

3) Program Perumahan Dan Kawasan Permukiman Kumuh

   Sama dengan Program Kawasan Permukiman, Program Perumahan Dan Kawasan Permukiman Kumuh juga melaksanakan prioritas Peningkatan Keberdayaan Perlindungan dan Rehabilitasi Sosial dengan fokus pada rencana implementasi pemberian bantuan rumah tidak layak huni (RTLH). Hanya saja, program ini menyasar kawasan permukiman kumuh di luar kawasan kumuh dengan luas di bawah 10 (sepuluh) ha. Program ini juga berupaya mencegah kawasan nonkumuh menjadi kumuh. Dalam periode RPJMD 2021-2026, Pemerintah Kabupaten Demak menargetkan penanganan RTLH sebanyak 2.411 unit rumah atau 60% dari jumlah RTLH desil 1. Sampai akhir tahun 2023 nanti, RTLH yang tertangani yaitu 1.492 unit. Tahun 2025, Pemerintah Kabupaten Demak akan menangani 515 unit RTLH, sehingga target program yaitu persentase kawasan permukiman di luar kawasan kumuh di bawah 10 ha yang ditangani dapat tercapai sebesar 36%.

4) Program Peningkatan Prasarana, Sarana Dan Utilitas Umum (PSU)

   Program ini berisi kegiatan Penyelenggaraan PSU Perumahan, yaitu kegiatan untuk menyediakan PSU perumahan yang layak bagi masyarakat Kabupaten Demak. Persentase rumah yang

mendapatkan pelayanan PSU Layak ditargetkan 100% di tahun 2025.

e. **Urusan Pemerintahan Bidang Ketenteraman dan Ketertiban Umum Serta Perlindungan Masyarakat; dilaksanakan oleh Satuan Polisi Pamong Praja dan Badan Penanggulangan Bencana Daerah.**

1) Program Peningkatan Ketenteraman Dan Ketertiban Umum

   Program ini dilaksanakan oleh Satuan Polisi Pamong Praja. untuk melaksanakan prioritas Peningkatan Kebersihan dan Keindahan Wilayah dengan rencana implementasi penataan taman/RTH dan PKL. Peran Satpol PP dibutuhkan untuk menertibkan pedagang kaki lima dan menjaga kondusivitas wilayah untuk penciptaan iklim berusaha yang aman dan nyaman. Indikator keberhasilan program ini adalah terpenuhinya rasio jumlah polisi pamong praja 0,68% dan rasio Linmas 100%.

2) Program Penanggulangan Bencana

   Program ini dilaksanakan oleh Badan Penanggulangan Bencana Daerah dengan prioritas pada Percepatan Pembangunan Infrastruktur, terutama di Kawasan Pesisir, Pertanian dan Pusat Pertumbuhan/Pusat Produksi dan rencana implementasi penanganan banjir dan rob. Selain mendukung penanganan banjir dan rob yang menjadi prioritas penanganan bencana di periode RPJMD 2021-2026, program ini juga mempersiapkan masyarakat tangguh bencana. Kabupaten Demak telah memiliki Kajian Risiko Bencana dan Rencana Penanggulangan Bencana. Pada tahun 2024 dilakukan penyusunan Rencana Rehabilitasi dan Rekonstruksi Pascabencana dilanjutkan dengan Pengkajian Kebutuhan Pascabencana (Jitupasna). Indikator keberhasilan program ini yaitu persentase masyarakat di daerah rawan bencana yang mendapatkan layanan pencegahan, penanggulangan dan penanganan bencana sebesar 100%.

3) Program Pencegahan, Penanggulangan, Penyelamatan Kebakaran dan Penyelamatan Non Kebakaran

   Kebakaran menjadi salah satu kejadian bencana yang cukup sering terjadi di Kabupaten Demak, meskipun tren menunjukkan penurunan dalam beberapa tahun terakhir. Program ini dilaksanakan oleh Satuan Polisi Pamong Praja dengan indikator

rata-rata tingkat waktu tanggap (*response time rate*) penanganan kebakaran 15 menit.

f. Urusan Pemerintahan Bidang Sosial; dilaksanakan oleh Dinas Sosial, Pemberdayaan Perempuan dan Perlindungan Anak.

1) Program Pemberdayaan Sosial

Program ini berisi kegiatan Pengumpulan Sumbangan dalam Daerah Kabupaten/Kota dan Pengembangan Potensi Sumber Kesejahteraan Sosial Daerah Kabupaten/Kota. Kegiatan-kegiatan ini bertujuan untuk mengembangkan potensi sumber kesejahteraan sosial dan mendorong PSKS untuk aktif melakukan pelayanan sosial dengan indikator keberhasilan Persentase PSKS yang menyediakan sarana prasarana pelayanan kesejahteraan sosial sebanyak 79,41%.

2) Program Rehabilitasi Sosial

Program ini melaksanakan dua prioritas daerah yaitu: Percepatan Pemulihan Ekonomi Masyarakat dan Peningkatan Keberdayaan Perlindungan dan Rehabilitasi Sosial. Rencana implementasi prioritas Percepatan Pemulihan Ekonomi Masyarakat adalah dengan melakukan pemagangan dan penyaluran tenaga kerja, khususnya kepada PPKS. Untuk meningkatkan keberdayaan sosial, akan dilakukan kolaborasi dengan Dinnakerind untuk menyediakan pelatihan keterampilan dan pendampingan. Pada prioritas Peningkatan Keberdayaan Perlindungan dan Rehabilitasi Sosial, dilaksanakan rencana implementasi pemberian bantuan sosial untuk difabel dan lansia. Selain rencana implementasi tersebut, program ini juga berkepentingan untuk mengawal ketercapaian SPM di bidang sosial. Indikator keberhasilan program ini yaitu persentase penyandang disabilitas terlantar, anak terlantar, lanjut usia terlantar dan gelandangan pengemis yang terpenuhi kebutuhan dasarnya di luar panti terpenuhi 100%.

3) Program Perlindungan dan Jaminan Sosial

Program ini melaksanakan prioritas Peningkatan Keberdayaan Perlindungan dan Rehabilitasi Sosial. Rencana implementasi program ini adalah pemberian bantuan sosial untuk rumah tangga miskin dan anak terlantar serta peningkatan sistem layanan dan rujukan terpadu (SLRT)-*online*. Pada program ini

juga dilaksanakan pemberian BPJS ketenagakerjaan kepada 1.000 pekerja rentan.

Dalam hal penguatan *database* PPKS, pada tahun 2025 direncanakan penggunaan Desa Lumbung Data dalam kesatuan *smart village* sebagai upaya peningkatan efektivitas pemberian bantuan. Indikator program ini adalah persentase fakir miskin yang mendapatkan perlindungan sosial tercapai 67,47%.

4) Program Penanganan Bencana

Program ini melaksanakan kegiatan penanganan korban bencana pada saat tanggap darurat. Penanganan korban bencana baik alam maupun sosial dilakukan melalui perlindungan sosial seperti penyediaan sandang, pangan, dan dukungan psikososial. Dalam penanganan bencana, dilakukan kerja sama antara Dinsos P2PA, BPBD, PMI, SAR, kelompok relawan, Tagana dan masyarakat lainnya. Target program ini adalah persentase korban bencana alam dan sosial yang menerima perlindungan sosial pada saat dan setelah tanggap darurat bencana daerah kabupaten/kota terpenuhi 100%.

5) Program Pengelolaan Taman Makam Pahlawan

Program ini ditujukan untuk pemeliharaan taman makam pahlawan nasional kabupaten dengan target TMP yang terawat 100%.

2. Urusan Pemerintahan Wajib yang Tidak Berkaitan dengan Pelayanan Dasar.

a. Urusan Pemerintahan Bidang Tenaga Kerja; dilaksanakan oleh Dinas Tenaga Kerja dan Perindustrian.

1) Program Perencanaan Tenaga Kerja

Program ini berisi kegiatan Penyusunan Rencana Tenaga Kerja (RTK), terutama dikhususkan untuk RTK Mikro sebagai kewenangan kabupaten. Indikator program ini adalah persentase kegiatan yang dilaksanakan yang mengacu ke rencana tenaga kerja mencapai 70% di tahun 2025.

2) Program Pelatihan Kerja dan Produktivitas Tenaga Kerja

Program ini melaksanakan prioritas Peningkatan Keberdayaan Perlindungan dan Rehabilitasi Sosial dengan fokus pada rencana implementasi pelatihan keterampilan dan sertifikasi bagi pencari

kerja. Pembekalan keterampilan pada tahun 2025 yang akan diselenggarakan yaitu keterampilan berbasis kompetensi seperti tata boga, menjahit, komputer, rias pengantin, teknik sepeda motor, teknik AC, dan sebagainya. Selain BLK milik pemerintah, akan dilakukan juga kerja sama dengan LPK swasta melalui pelaksanaan paket pelatihan maupun hibah. Kesemuanya untuk mendukung pencapaian target indikator persentase tenaga kerja bersertifikat kompetensi 56,48%.

3) Program Penempatan Tenaga Kerja

Program ini melaksanakan prioritas Peningkatan Keberdayaan Perlindungan dan Rehabilitasi Sosial dengan fokus pada rencana implementasi pemagangan dan penyaluran tenaga kerja baru, pelaksanaan bursa kerja/*job fair* dan padat karya. Pada tahun 2025 akan kembali digelar jobfair dengan target minmal 500 lowongan kerja. Sedangkan untuk kegiatan padat karya, akan difokuskan pada padat karya produktif seperti pembuatan kandang beserta bantuan ternaknya. Dengan dilaksanakannya kegiatan-kegiatan tersebut diharapkan persentase pencari kerja yang terdaftar yang ditempatkan tercapai 23,79%.

4) Program Hubungan Industrial

Program ini dilaksanakan untuk mencegah dan menyelesaikan perselisihan hubungan industrial antara pengusaha dan pekerja. Indikator keberhasilannya adalah angka sengketa pengusaha-pekerja pada tahun 2025 sebesar 3,06%.

b. Urusan Pemerintahan Bidang Pemberdayaan Perempuan dan Perlindungan Anak; dilaksanakan oleh Dinas Sosial, Pemberdayaan Perempuan dan Perlindungan Anak.

1) Program Pengarus Utamaan Gender dan Pemberdayaan Perempuan

Program ini berisi kegiatan pelembagaan pengarusutamaan gender (PUG) dan pemberdayaan perempuan di berbagai bidang. PUG masih harus digiatkan lagi karena persentase kelembagaan PUG yang aktif saat ini baru 45,23%, sehingga pada tahun 2025 perlu didorong lagi agar meningkat menjadi 70%.

2) Program Perlindungan Perempuan

Kasus kekerasan terhadap perempuan yang masih saja terjadi membutuhkan perhatian pemerintah daerah untuk memberikan

perlindungan. Program ini berisi kegiatan pencegahan kekerasan terhadap perempuan, penyediaan layanan bagi perempuan korban kekerasan serta penguatan lembaga penyedia layanan perlindungan perempuan. Pemerintah Kabupaten Demak menargetkan semua korban kekerasan perempuan harus terlayani sesuai standar (100%).

3) Program Peningkatan Kualitas Keluarga

   Program ini berisi kegiatan Peningkatan Kualitas Keluarga dalam Mewujudkan Kesetaraan Gender (KG) dan Hak Anak Tingkat Daerah Kabupaten/Kota yang salah satu pekerjaannya yaitu memberikan pelatihan keterampilan, bantuan stimulan, dan pendampingan jaringan pemasaran untuk kelompok perempuan. Selain itu, dilaksanakan pula edukasi kesetaraan gender dan anak kepada lembaga masyarakat. Indikator program ini adalah persentase lembaga penyedia layanan bagi keluarga yang mendapatkan pembinaan dan penguatan kelembagaan, dengan target di tahun 2025 sebesar 80%.

4) Program Pengelolaan Sistem Data Gender dan Anak

   Program ini berisi kegiatan pengumpulan, pengolahan analisis dan penyajian data gender dan anak. Pemanfaatan data gender dan anak dalam pembangunan akan membantu efektivitas kegiatan tersebut. Pada tahun 2025, persentase Perangkat Daerah yang menggunakan data gender dan anak diharapkan naik menjadi 90%.

5) Program Pemenuhan Hak Anak (PHA)

   Program ini berisi kegiatan Pelembagaan PHA pada Lembaga Pemerintah, Nonpemerintah, dan Dunia Usaha, serta Penguatan dan Pengembangan Lembaga Penyedia Layanan Peningkatan Kualitas Hidup Anak. Indikator program ini yaitu persentase Pemenuhan Hak Anak dalam Implementasi Kabupaten Layak Anak tercapai 70%.

6) Program Perlindungan Khusus Anak

   Program ini berisi kegiatan pencegahan kekerasan terhadap anak, penyediaan layanan bagi anak korban kekerasan, serta penguatan dan pengembangan lembaga penyedia layanan bagi anak yang memerlukan perlindungan khusus. Dengan

dilaksanakannya program ini, diharapkan semua korban kekerasan terhadap anak terlayani sesuai standar 100%.

c. Urusan Pemerintahan Bidang Pangan; dilaksanakan oleh Dinas Pertanian dan Pangan

1) Program Peningkatan Diversifikasi dan Ketahanan Pangan Masyarakat.

   Program ini melaksanakan dua prioritas yaitu: Percepatan Pemulihan Ekonomi Masyarakat dan Peningkatan Keberdayaan Perlindungan dan Rehabilitasi Sosial. Pada kegiatan Penyediaan dan Penyaluran Pangan Pokok atau Pangan Lainnya, dilakukan pengembangan kelembagaan dan jaringan distribusi pangan, yang berupa ekspo produk unggulan pertanian dan fasilitasi kerja sama kelompok tani dengan dunia usaha untuk meningkatkan jaringan distribusi produknya. Program ini juga bertanggung jawab dalam pemenuhan cadangan pangan pemerintah dan pemberdayaan masyarakat dalam penganekaragaman konsumsi pangan. Tahun 2025, produksi pertanian tanaman pangan sebagai indikator program ini ditargetkan mencapai 815.429ton.

   Program ini turut pula mendukung penurunan kehilangan dan pemborosan pangan (*food loss and waste*) sebagai salah satu tujuan SDGs. Kabupaten Demak telah memiliki Perbup Nomor 2 Tahun 2023 tentang Rencana Aksi Daerah Pangan dan Gizi Tahun 2023-2026. Dalam RAD tersebut telah disusun strategi dan langkah operasional pencegahan *food loss and waste* di antaranya pelaksanaan sosialisasi dan edukasi kepada instansi pemerintah dan UMKM.

2) Program Pengelolaan Sumber Daya Ekonomi Untuk Kedaulatan dan Kemandirian Pangan

   Program ini merupakan program pendampingan pembangunan infrastruktur pergudangan dan pendukungnya seperti Lantai Jemur, *Rice Milling Unit Bed Dryer* dan rumahnya. Jumlah infrastruktur pergudangan dan sarana pendukung lainnya untuk penyimpanan cadangan pangan sampai dengan 2025 ditargetkan mencapai 761 unit.

d. Urusan Pemerintahan Bidang Pertanahan; dilaksanakan oleh Dinas Pekerjaan Umum dan Penataan Ruang

1) Program Penatagunaan Tanah

Program ini berisi subkegiatan Koordinasi dan Sinkronisasi Pelaksanaan Konsolidasi Tanah Kabupaten/Kota dengan deskripsi pekerjaan difokuskan untuk pemprosesan tanah aset Pemerintah Kabupaten untuk mendapatkan sertifikat, sehingga pada tahun 2025 diharapkan seluruh tanah Pemkab Demak telah bersertifikat.

e. Urusan Pemerintahan Bidang Lingkungan Hidup; dilaksanakan oleh Dinas Lingkungan Hidup.

1) Program Pengendalian Pencemaran dan/atau Kerusakan Lingkungan Hidup

   Program ini melaksanakan prioritas Peningkatan Kebersihan dan Keindahan Wilayah dengan fokus pada rencana implementasi gerakan kali bersih. Kabupaten Demak sebagai daerah muara yang dilewati banyak sungai memiliki kendala dalam menjaga kebersihan sungai, sehingga perlu dilakukan pengendalian pencemaran. Pelaku pencemaran selain masyarakat dengan limbah domestiknya, juga berasal dari pihak dunia usaha yang banyak mendirikan perusahaannya di kawasan Demak. Gerakan ini dilakukan secara kolaboratif dengan lembaga pemerintah, swasta dan masyarakat umum. Bersama dengan Dinputaru, DLH akan melakukan peningkatan kualitas air dengan menjaga air dari cemaran, sedangkan Dinputaru akan meningkatkan kuantitas air dengan melakukan normalisasi sungai secara kontinyu.

   Selain melaksanakan Gerakan Kali Bersih, program ini juga melaksanakan kegiatan Penanggulangan Pencemaran dan/atau Kerusakan Lingkungan Hidup Kabupaten/Kota. Indikator keberhasilan program yaitu persentase usaha yang taat persyaratan pengendalian pencemaran lingkungan. Pada tahun 2025 ditargetkan tercapai 30%.

2) Program Pengelolaan Keanekaragaman Hayati (KEHATI)

   Program ini melaksanakan prioritas Peningkatan Kebersihan dan Keindahan Wilayah dengan fokus pada rencana implementasi penataan taman/ruang terbuka hijau. Penataan RTH akan disinkronkan dengan masterplan perkotaan dan desain hasil sayembara perluasan kawasan perkotaan. Menindaklanjuti aspirasi musrenbang, tahun 2025 akan dilaksanakan revitalisasi

Taman Bogorame, dilanjutkan sampai kawasan alun-alun dan Kali Tuntang. Indikator program ini yaitu persentase luasan tutupan lahan perkotaan dengan target di tahun 2025 mencapai 42,05%.

3) Program Pengendalian Bahan Berbahaya dan Beracun (B3) dan Limbah Bahan Berbahaya dan Beracun (Limbah B3)

   Program ini berisi aktivitas verifikasi lapangan untuk memastikan pemenuhan persyaratan administrasi dan teknis penyimpanan sementara limbah B3, dengan indikator keberhasilan program persentase pengelolaan limbah B3 tercapai 95%.

4) Program Pembinaan dan Pengawasan Terhadap Izin Lingkungan dan Izin Perlindungan Dan Pengelolaan Lingkungan Hidup (PPLH)

   Program ini berisi kegiatan pembinaan dan pengawasan terhadap usaha dan/atau kegiatan yang izin lingkungan dan izin PPLH diterbitkan oleh Pemerintah Kabupaten. Dengan adanya pembinaan dan pengawasan, diharapkan pelanggaran terhadap izin PPLH menurun menjadi 40%.

5) Program Penghargaan Lingkungan Hidup Untuk Masyarakat

   Program ini berisi kegiatan lomba-lomba dan pemberian penghargaan lingkungan hidup kepada masyarakat maupun lembaga/kelompok masyarakat, seperti lomba Kampung Iklim, Sekolah Adiwiyata, SAKA Kalpataru dan sebagainya. Kegiatan ini dimaksudkan untuk meningkatkan perhatian dan partisipasi masyarakat dalam menjaga kelestarian lingkungan hidup. Kabupaten Demak menargetkan peningkatan perolehan penghargaan lingkungan sebanyak 32% dari tahun sebelumnya.

6) Program Pengelolaan Persampahan

   Program ini melaksanakan prioritas Peningkatan Kebersihan dan Keindahan Wilayah dengan fokus pada rencana implementasi pengelolaan sampah terpadu (TPA/TPST/SPA/TPS-3R/TPS), dan penyelenggaraan bank sampah. Pemerintah Kabupaten Demak akan menggiatkan pengolahan sampah di tingkat rumah tangga untuk mengurangi beban pengolahan sampah di TPA. Melalui program ini pula akan dilakukan kolaborasi penyelenggaraan bank sampah dengan organisasi penggiat lingkungan dengan memanfaatkan inovasi *Smart Village*. Secara bertahap, sarana dan prasarana di TPA Berahan Kulon juga akan dilengkapi agar dapat

beroperasi sesuai kaidah *sanitary landfill*. Selain itu, direncanakan pengadaan truk *armroll* untuk meningkatkan kinerja pelayanan persampahan. Sehubungan pelayanan persampahan sampai saat ini baru menjangkau daerah perkotaan, maka pada tahun 2025 akan semakin diperluas sehingga mencapai 42,35%.

f. Urusan Pemerintahan Bidang Administrasi Kependudukan dan Pencatatan Sipil; dilaksanakan oleh Dinas Kependudukan dan Pencatatan Sipil.

1) Program Pendaftaran Penduduk

   Program ini melaksanakan prioritas Peningkatan Tata Kelola Pemerintahan dan Pelayanan Publik Berbasis *'Smart City'* dengan fokus pada rencana implementasi Anjungan Dukcapil Mandiri (ADM). Pada tahun 2025 diharapkan setidaknya terdapat 2 (dua) ADM yang dapat beroperasi, yaitu di Kecamatan Gajah dan Kecamatan Mranggen. Sehubungan dengan kondisi pandemi tahun 2020, persentase masyarakat yang melakukan perekaman KTP elektronik sempat mengalami penurunan, sehingga pada tahun 2025, target program ini yaitu menaikkan perekaman KTP elektronik menjadi 98,1%.

2) Program Pencatatan Sipil

   Program ini berisi kegiatan pelayanan dan penyelenggaraan pencatatan sipil, dengan indikator persentase kepemilikan dokumen pencatatan sipil tercapai 99,6%.

3) Program Pengelolaan Informasi Administrasi Kependudukan

   Program ini melaksanakan prioritas Peningkatan Tata Kelola Pemerintahan dan Pelayanan Publik Berbasis *'Smart City'* dengan mendukung rencana implementasi Anjungan Dukcapil Mandiri (ADM). Pada program ini dilakukan sosialisasi pengelolaan administrasi kependudukan terutama penggunaan ADM. Selain itu, program ini juga mempromosikan optimasi pemanfaatan data Dindukcapil oleh instansi pemerintah lainnya. Pada tahun 2025, ditargetkan semua Perangkat Daerah telah memanfaatkan data kependudukan berdasarkan perjanjian kerja sama (100%).

g. Urusan Pemerintahan Bidang Pemberdayaan Masyarakat dan Desa; dilaksanakan oleh Dinas Pemberdayaan Msyarakat dan Desa, Pengendalian Penduduk dan Keluarga Berencana.

1) Program Peningkatan Kerja Sama Desa

   Program ini melaksanakan kegiatan Fasilitasi Kerja Sama antar Desa melalui penggiatan pembentukan BUMDes dan kerja sama antar desa. Persentase kerja sama antar desa sebagai indikator program ini ditargetkan tercapai 100%.

2) Program Administrasi Pemerintahan Desa

   Program ini melaksanakan prioritas pembangunan Peningkatan Tata Kelola Pemerintahan dan Pelayanan Publik Berbasis *'Smart City'* dengan rencana implementasi digitalisasi desa dan prioritas Percepatan Pembangunan Infrastruktur, Terutama Di Kawasan Pesisir, Pertanian Dan Pusat Pertumbuhan/ Pusat Produksi dengan rencana implementasi Peningkatan Bantuan Keuangan kepada Pemerintah Desa. Pada tahun 2025 direncanakan inovasi *Smart Village* sudah dapat dijalankan. Pada sistem ini, terdapat kemudahan-kemudahan fasilitas pelayanan publik di tingkat desa, integrasi *database* terutama data jaring pengaman sosial dan UMKM. Dengan menjadikan desa sebagai lumbung data, maka sasaran program pemerintah terutama program penanggulangan kemiskinan akan lebih efektif.

   Melalui fasilitasi oleh Pemerintah Kabupaten dalam hal administrasi desa, maka desa yang menetapkan RPJMDes, RKPDes dan APBDes tepat waktu ditargetkan terpenuhi 100%.

3) Program Pemberdayaan Lembaga Kemasyarakatan, Lembaga Adat dan Masyarakat Hukum Adat

   Program ini melaksanakan 3 (tiga) prioritas pembangunan daerah yaitu: 1) Peningkatan Kualitas dan Aksesibilitas Pelayanan Pendidikan dan Kesehatan; 2) Pengembangan Inovasi Daerah; dan 3) Percepatan Pembangunan Infrastruktur terutama di Kawasan Pesisir, Pertanian, dan Pusat Pertumbuhan/Pusat Produksi. Rencana implementasi program ini adalah melalui revitalisasi posyandu bekerja sama dengan Dinas Kesehatan. Dalam program ini juga terdapat kolaborasi dengan Dinputaru melakukan pembinaan masyarakat terkait air minum, sedangkan bersama dengan Bappelitbangda, melakukan fasilitasi pemerintah desa dalam pemanfaatan teknologi tepat guna. Indikator program ini adalah persentase perkembangan BUMDes 100%.

h. Urusan Pemerintahan Bidang Pengendalian Penduduk dan Keluarga Berencana; dilaksanakan oleh Dinas Pemberdayaan Msyarakat dan Desa, Pengendalian Penduduk dan Keluarga Berencana.

1) Program Pengendalian Penduduk

   Program ini berisi kegiatan sinkronasi kebijakan pemerintah dalam rangka pengendalian kualitas penduduk dan pemetaan perkiraan pengendalian penduduk. Dalam rangka menanamkan sadar pengendalian penduduk sejak dini, Pemerintah Kabupaten Demak berusaha mensosialisasikan program-program pengendalian penduduk kepada para siswa sekolah menengah melalui pembentukan sekolah siaga kependudukan. Indikator keberhasilan program ini adalah persentase sekolah siaga kependudukan 100%.

2) Program Pembinaan Keluarga Berencana (KB)

   Program ini melaksanakan empat kegiatan yang bertujuan untuk meningkatkan peserta KB aktif. Kegiatan-kegiatan tersebut meliputi komunikasi, informasi, edukasi, pemberdayaan penyuluh KB dan masyarakat sampai dengan pengendalian dan distribusi alat kontrasepsiu. Salah satu bentuk pelayanan yang diberikan yaitu pelayanan kesehatan reproduksi termasuk penyediaan dukungan apabila terjadi komplikasi pada kegagalan penggunaan metode kontrasepsi jangka panjang. Target program ini adalah peserta KB aktif mencapai 100%.

3) Program Pemberdayaan Dan Peningkatan Keluarga Sejahtera (KS)

   Program ini melaksanakan prioritas Peningkatan Kualitas dan Aksesibilitas Pelayanan Pendidikan dan Kesehatan dengan fokus pada rencana implementasi penanganan stunting dalam melaksanakan fungsi koordinatif. Pemberdayaan dan peningkatan keluarga sejahtera melalui optimasi peran tribina (Bina Keluarga Balita, Bina Keluarga Remaja dan Bina Keluarga Lansia). Pada tahun 2025, semua desa/kelurahan ditargetkan memiliki tribina yang aktif (100%).

i. Urusan Pemerintahan Bidang Perhubungan; dilaksanakan oleh Dinas Perhubungan.

1) Program Penyelenggaraan Lalu Lintas Dan Angkutan Jalan (LLAJ)

Program ini melaksanakan prioritas Percepatan Pembangunan Infrastruktur, terutama di Kawasan Pesisir, Pertanian dan Pusat Pertumbuhan/Pusat Produksi. Dalam hal dukungan percepatan pembangunan infrastruktur, Pemerintah Kabupaten Demak secara bertahap akan melengkapi perlengkapan jalan yang menjadi kewenangan kabupaten, terutama lampu penerangan jalan umum. Permukiman di Kabupaten Demak terkonsentrasi pada kawasan-kawasan tertentu sehingga antar wilayah terdapat tenggangan (umumnya lahan persawahan) yang sangat membutuhkan penerangan. Upaya ini salah satunya untuk mengurangi risiko kecelakaan dan meningkatkan konektivitas antar wilayah sehingga meningkatkan kepuasan layanan masyarakat. Indikator keberhasilan program ini adalah persentase sarana dan prasarana perhubungan dalam kondisi baik tercapai 100%.

Kabupaten Demak juga masuk dalam *Urban Mobility Plan* (UMP) Kedungsepur yang merupakan implementasi *major project* RPJMN 2020-2024. Dalam UMP tersebut terdapat sejumlah rencana aksi yang perlu ditindaklanjuti oleh pemerintah Kabupaten Demak di tahun 2025 di antaranya:

a. rehabilitasi terminal tipe C di Desa Kebonbatur dan pembangunan beberapa halte yang pendanaannya diusulkan melalui bantuan keuangan kepada Pemerintah Provinsi Jawa Tengah;
b. pembinaan pengemudi berkeselamatan;
c. penyelenggaraan uji emisi berkala;
d. pemeliharaan dan pengembangan jalur hijau sepanjang trotoar dan RTH (bekerja sama dengan DLH dan Dinputaru)
e. peningkatan kualitas layanan jalan sabuk pantai Demak;
f. penataan pedagang kaki lima (bekerja sama dengan Dindagkop UKM, Satpol PP dan DLH).

Selain itu, Pemerintah Kabupaten Demak akan terus mengupayakan integrasi transportasi TransJateng melalui koordinasi dengan stakeholder yang terkait

j. Urusan Pemerintahan Bidang Komunikasi dan Informatika; dilaksanakan oleh Dinas Komunikasi dan Informatika

1) Program Pengelolaan Informasi dan Komunikasi Publik

Program ini merupakan pendukung program-program prioritas daerah, terutama dalam menyebarluaskan informasi-informasi penting termasuk himbauan kepada masyarakat untuk berpartisipasi dalam program-program tersebut. Sebagai dukungan terhadap gerakan literasi berbasis inklusi sosial, program ini akan mendukung penuh pemberitaan tentang gerakan literasi, baik melalui *website* pemerintah daerah, radio Suara Kota Wali maupun kanal YouTube Pemerintah Daerah. Demikian pula dalam percepatan penanganan *stunting* akan terus dilakukan kampanye yang masif pada semua media milik pemerintah daerah. Target keberhasilan program ini adalah naiknya nilai Keterbukaan Informasi Publik (KIP) Pemerintah Kabupaten Demak di Tingkat Jawa Tengah menjadi 98,65.

2) Program Pengelolaan Aplikasi Informatika

Program ini melaksanakan prioritas Peningkatan Tata Kelola Pemerintahan dan Pelayanan Publik Berbasis *'Smart City'*. Bentuk dukungan pada prioritas ini diantaranya pada digitalisasi desa, mall pelayanan publik dan taman baca integratif, dan *paperless office.* Namun, fokus utama rencana implementasi program ini yaitu melaksanakan integrasi *e-government*. Sesuai himbauan presiden dan peta rencana SPBE nasional, pada tahun 2025 tidak ada lagi pembangunan *software* baru, tetapi dioptimalkan penggunaan aplikasi yang sudah ada.

Target keberhasilan program ini yaitu persentase aplikasi *e-government* yang terintegrasi dengan portal daerah mencapai 69,04%.

k. Urusan Pemerintahan Bidang Koperasi, Usaha Kecil, dan Menengah; dilaksanakan oleh Dinas Perdagangan, Koperasi Usaha Kecil dan Menengah.

1) Program Pemberdayaan dan Perlindungan Koperasi

Program ini berisi kegiatan pemberdayaan dan perlindungan koperasi dengan indikator keberhasilan program persentase koperasi yang berkualitas sebanyak 62,1%.

2) Program Pemberdayaan Usaha Menengah, Usaha Kecil, dan Usaha Mikro (UMKM)

Program ini melaksanakan dua prioritas yaitu Pengembangan Inovasi Daerah melalui implementasi ekspo produk unggulan

daerah dan prioritas Percepatan Pemulihan Ekonomi Masyarakat dengan fokus pada rencana implementasi pembentukan klaster UMKM, pelaksanaan gerakan *one village one product* dan pelatihan *start-up* wirausahawan muda. Pada tahun 2025, diharapkan posisi tawar UMKM semakin menguat dengan telah berjalannya Perbup Nomor 19 Tahun 2021 tentang Bela dan Beli Produk Demak dan ketentuan tentang P3DN (Peningkatan Penggunaan Produk Dalam Negeri). Selain itu, adanya inovasi *Smart Village* diharapkan mampu mendorong peran serta UMKM dan masyarakat umum dalam pembangunan daerah. Indikator program ini adalah persentase usaha kecil menengah baru dengan target di tahun 2025 sebesar 0,29%.

3) Program Pengembangan UMKM

   Program Pengembangan UMKM berisi Kegiatan Pengembangan Usaha Mikro dengan Orientasi Peningkatan Skala Usaha Menjadi Usaha Kecil. Program ini menargetkan persentase usaha mikro menjadi usaha kecil sebesar 1,96% di tahun 2025.

l. Urusan Pemerintahan Bidang Penanaman Modal; dilaksanakan oleh Dinas Penanaman Modal dan Pelayanan Terpadu Satu Pintu.

1) Program Pengembangan Iklim Penanaman Modal

   Program ini melaksanakan prioritas Percepatan Pemulihan Ekonomi Masyarakat dengan fokus pada rencana implementasi peningkatan investasi. Pada tahun 2022 telah disahkan Peraturan Daerah Nomor 3 Tahun 2022 tentang Pemberian Insentif dan/atau Kemudahan Investasi sehingga pada tahun 2025. Perda tersebut telah dapat berjalan efektif sehingga jumlah nilai investasi baik PMDN maupun PMA yang masuk ke Kabupaten Demak dapat mencapai target sebesar 1,050 triliun rupiah. Meskipun demikian, sesuai kesepakatan Pemerintah Kabupaten Demak dengan Pemerintah Provinsi Jawa Tengah sebagaimana surat Kepala DPM PTSP Provinsi Jawa Tengah Nomor 570/5930 tanggal 30 Maret 2023 hal Penyampaian Data Target Investasi Tahun 2023 di Kab/Kota, pada tahun 2023 Kabupaten Demak ditargetkan mampu menghimpun investasi sebesar 3,2 triliun rupiah. Berdasarkan hal tersebut, Kabupaten Demak akan mengusahakan pencapaian investasi tahun 2025 minimal sama dengan 2023.

2) Program Promosi Penanaman Modal

Program ini melaksanakan prioritas Percepatan Pemulihan Ekonomi Masyarakat dengan fokus pada rencana implementasi peningkatan investasi melalui peningkatan promosi penanaman modal yang menjadi kewenangan daerah kabupaten, salah satunya dengan mengikuti sejumlah pameran promosi investasi. Rasio promosi terhadap jumlah investor pada tahun 2025 ditargetkan 0,17.

3) Program Pelayanan Penanaman Modal

Program ini berisi kegiatan Pelayanan Perizinan dan Non Perizinan Secara Terpadu Satu Pintu di bidang Penanaman Modal yang Menjadi Kewenangan Daerah Kabupaten/Kota dengan salah satu pelayanannya adalah Mall Pelayanan Publik (MPP). Dalam rangka mendekatkan pelayanan perizinan, Pemerintah Kabupaten juga melaksanakan layanan jemput bola di kecamatan melalui mobil pelayanan keliling. Jumlah perizinan yang dikeluarkan sesuai standar ditargetkan sebanyak 6.850 ketetapan.

4) Program Pengendalian Pelaksanaan Penanaman Modal

Program ini melaksanakan prioritas Percepatan Pemulihan Ekonomi Masyarakat dengan fokus pada rencana implementasi peningkatan investasi melalui kegiatan monitoring dan evaluasi penanaman modal. Dengan kegiatan tersebut, diharapkan jumlah investor (PMDN/PMA) tercapai sebanyak 1,760 investor.

5) Program Pengelolaan Data dan Sistem Informasi Penanaman Modal

Program ini turut berisi kegiatan Pengelolaan Data dan Informasi Perizinan dan Non Perizinan yang Terintegrasi pada Tingkat Daerah Kabupaten/Kota. Indikator program ini adalah jumlah informasi penanaman modal yang ditampilkan dalam media sosial pada tahun 2025 ditargetkan sebanyak 300 data.

m. Urusan Pemerintahan Bidang Kepemudaan dan Olahraga; dilaksanakan oleh Dinas Kepemudaan dan Olahraga

1) Program Pengembangan Kapasitas Daya Saing Kepemudaan

Program ini turut melaksanakan prioritas Percepatan Pemulihan Ekonomi Masyarakat dengan fokus pada rencana implementasi pelatihan *start up* wirausaha muda. Tahun 2025 persentase

wirausaha muda ditargetkan naik menjadi 3,6%. Selain itu, program ini juga berisi kegiatan pemberdayaan dan pengembangan organisasi kepemudaan. Dengan dilaksanakannya program ini, diharapkan persentase organisasi pemuda aktif mencapai 80%.

2) Program Pengembangan Kapasitas Daya Saing Keolahragaan

Program ini turut melaksanakan prioritas Peningkatan Kualitas dan Aksesibilitas Pelayanan Pendidikan dan Kesehatan dengan fokus pada rencana implementasi pembangunan *sport center* dan pembinaan olah raga. Pembangunan *sport center* dilaksanakan pada tahun 2022 dan 2023. Pada tahun 2024 diharapkan sudah dilengkapi berbagai fasilitas keolahragaan berstandar nasional. Pemerintah Kabupaten Demak juga menyiapkan alokasi khusus untuk pembinaan atlet dan pelatihan bagi pelatih olah raga. Penyediaan *sport center* dan pembinaan olah raga diharapkan mampu meningkatkan jumlah prestasi olah raga menjadi 60 medali.

3) Program Pengembangan Kapasitas Kepramukaan

Program ini berisi kegiatan pembinaan dan pengembangan organisasi kepramukaan, dengan indikator program persentase organisasi pramuka yang aktif sebanyak 98%.

n. Urusan Pemerintahan Bidang Statistik; dilaksanakan oleh Dinas Komunikasi dan Informatika.

1) Program Penyelenggaraan Statistik Sektoral

Program ini turut melaksanakan prioritas Peningkatan Tata Kelola Pemerintahan dan Pelayanan Publik Berbasis *'Smart City'* dengan fokus pada rencana implementasi pengembangan *single database* (kebijakan satu data). Program ini juga turut mendukung inovasi digitalisasi desa untuk menciptakan Desa Lumbung Data. Target program ini adalah tingkat ketersediaan sistem data dan statistik yang terintegrasi tercapai 100%.

o. Urusan Pemerintahan Bidang Persandian; dilaksanakan oleh Dinas Komunikasi dan Informatika.

1) Program Penyelenggaraan Persandian untuk Pengamanan Informasi

Program ini berisi kegiatan penyelenggaraan persandian untuk pengamanan informasi pemerintah daerah, dengan target

indikator tingkat keamanan informasi pemerintah di angka 87,50%.

p. Urusan Pemerintahan Bidang Kebudayaan; dilaksanakan oleh Dinas Pendidikan dan Kebudayaan

1) Program Pengembangan Kebudayaan

   Secara umum, program ini berisi kegiatan pelestarian budaya melalui berbagai event. Salah satu aktivitas program ini adalah melaksanakan lomba-lomba yang bertujuan untuk melestarikan kebudayaan seperti lomba permainan tradisonal, lomba geguritan, cerdas cermat kebudayaan, dan sebagainya. Penyelenggaraan lomba-lomba tersebut sekaligus mendukung tercapainya target persentase peningkatan penyelenggaraan event kebudayaan menjadi 80%.

2) Program Pelestarian dan Pengelolaan Cagar Budaya

   Program ini berisi kegiatan penetapan dan pengelolaan cagar budaya di tingkat kabupaten dengan indikator persentase benda, situs dan kawasan cagar budaya di luar museum yang dilestarikan meningkat menjadi 80%.

3) Program Pengelolaan Permuseuman

   Program ini berisi kegiatan Pengelolaan Museum Kabupaten/Kota. Pada tahun 2025, persentase peningkatan kunjungan museum ditargetkan naik menjadi 80%.

q. Urusan Pemerintahan Bidang Perpustakaan; dilaksanakan oleh Dinas Perpustakaan dan Kearsipan.

1) Program Pembinaan Perpustakaan

   Program ini turut melaksanakan prioritas Peningkatan Kualitas dan Aksesibilitas Pelayanan Pendidikan dan Kesehatan dengan fokus pada rencana implementasi literasi berbasis inklusi sosial dan pengelolaan taman baca integratif. Pemerintah Kabupaten Demak akan menyediakan buku-buku pustaka yang sebagian besar diarahkan pada referensi teknologi tepat guna dan *softskill* berkolaborasi dengan Perangkat Daerah teknis untuk pemberian pelatihan praktis (*topical training).* Bahan-bahan bacaan juga disediakan melalui aplikasi iDemak (https://idemak.moco.co.id/). Taman baca integratif akan disediakan secara kolaborasi antara taman baca dan posyandu, atau antara taman baca dengan ruang terbuka hijau (RTH) yang

dilengkapi dengan akses internet terbuka. Pada tahun 2025 direncanakan penambahan mobil perpustakaan keliling untuk meningkatkan keterjangkauan masyarakat terhadap bahan pustaka. Program ini memiliki indikator persentase kunjungan perpustakaan menjadi 19%.

2) Program Pelestarian Koleksi Nasional dan Naskah Kuno

Program ini berisi kegiatan pelestarian naskah kuno milik daerah kabupaten dan pengembangan koleksi budaya etnis nusantara yang ditemukan oleh pemerintah daerah kabupaten/kota. Indikator persentase peningkatan koleksi nasional dan naskah kuno yang dipublikasikan menjadi 90%.

r. Urusan Pemerintahan Bidang Kearsipan; dilaksanakan oleh Dinas Perpustakaan dan Kearsipan.

1) Program Pengelolaan Arsip

Program ini turut melaksanakan prioritas Peningkatan Tata Kelola Pemerintahan dan Pelayanan Publik Berbasis *'Smart City'* dengan fokus pada rencana implementasi *paperless office* dengan kegiatan pengelolaan arsip dinamis dan arsip statis. Target program ini adalah persentase arsip yang dimasukkan dalam simpul jaringan kearsipan sebanyak 89,1%.

2) Program Perlindungan dan Penyelamatan Arsip

Program ini berisi kegiatan pemusnahan arsip yang memiliki retensi di bawah sepuluh tahun dan autentifikasi arsip statis dan arsip hasil alih media. Persentase arsip yang sesuai Norma Standar Prosedur dan Kriteria (NSPK) ditargetkan mencapai 99,23% di tahun 2025.

3. Urusan Pemerintahan Pilihan

a. Urusan Pemerintahan Bidang Kelautan Dan Perikanan; yang dilaksanakan oleh Dinas Kelautan dan Perikanan

1) Program Pengelolaan Perikanan Tangkap

Program ini melaksanakan prioritas Peningkatan Keberdayaan Perlindungan dan Rehabilitasi Sosial dengan fokus pada rencana implementasi bina kelompok petani/nelayan. Pembinaan nelayan dilaksanakan melalui pengembangan kaspasitas nelayan kecil dan fasilitasi pembentukan/pengembangan kelembagaan nelayan. Di dalam program ini juga terdapat kegiatan

penyelenggaraan tempat pelelangan ikan (TPI) dan penyediaan sarana prasarana usaha perikanan tangkap. Dengan kegiatan-kegiatan tersebut, produksi perikanan tangkap ditargetkan naik menjadi 7,967 ton.

2) Program Pengelolaan Perikanan Budidaya

Program ini melaksanakan prioritas Peningkatan Keberdayaan Perlindungan dan Rehabilitasi Sosial dengan fokus pada rencana implementasi bina kelompok petani/nelayan. Target produksi perikanan budidaya sebagai indikator program ini di tahun 2025 yaitu 51.873,06 ton.

3) Program Pengolahan Dan Pemasaran Hasil Perikanan

Program ini melaksanakan 3 (tiga) prioritas yaitu: 1) Peningkatan Kualitas dan Aksesibilitas Pelayanan Pendidikan dan Kesehatan, 2) Pengembangan Inovasi Daerah, dan 3) Peningkatan Keberdayaan Perlindungan dan Rehabilitasi Sosial. Selain melakukan pembinaan kepada kelompok nelayan, program ini juga mendukung rencana implementasi percepatan penanganan *stunting* melalui peningkatan ketersediaan ikan untuk konsumsi. Program ini juga melaksanakan rencana implementasi ekspo produk unggulan dengan pengikutsertaan produk-produk perikanan berkualitas. Melalui berbagai kegiatan tersebut, persentase usaha skala mikro dan kecil perikanan baru ditargetkan naik menjadi 8,8%.

b. Urusan Pemerintahan Bidang Pariwisata; dilaksanakan oleh Dinas Pariwisata

1) Program Peningkatan Daya Tarik Destinasi Pariwisata

Program ini melaksanakan prioritas Percepatan Pembangunan Infrastruktur, terutama di Kawasan Pesisir, Pertanian dan Pusat Pertumbuhan/Pusat Produksi dengan fokus pada rencana implementasi peningkatan sarana dan prasarana objek wisata. Peningkatan sarana prasarana pada tahun 2025 dikonsentrasikan pada Lapangan Tembiring sebagai pusat aktivitas kesenian dan kebudayaan. Penataan lokasi tersebut dimaksudkan untuk menarik lebih banyak pengunjung ke Kabupaten Demak. Pada tahun 2025, rata-rata lama kunjungan wisatawan ditargetkan 5 jam.

2) Program Pemasaran Pariwisata

Program ini berisi kegiatan pemasaran pariwisata dalam dan luar negeri dengan target program jumlah event pemasaran pariwisata yang diikuti sebanyak empat kali.

3) Program Pengembangan Sumber Daya Pariwisata dan Ekonomi Kreatif

Program ini melaksanakan prioritas Percepatan Pemulihan Ekonomi Masyarakat dengan fokus pada rencana implementasi pengembangan ekonomi kreatif melalui pembinaan terhadap komunitas-komunitas kreatif di Kabupaten Demak. Target program ini yaitu jumlah potensi pariwisata dan ekonomi kreatif yang telah dikembangkan menjadi 15 objek.

c. Urusan Pemerintahan Bidang Pertanian; dilaksanakan oleh Dinas Pertanian dan Pangan

1) Program Penyediaan dan Pengembangan Sarana Pertanian

Program ini melaksanakan prioritas Peningkatan Keberdayaan Perlindungan dan Rehabilitasi Sosial dengan fokus pada rencana implementasi bina kelompok petani/nelayan. Pembinaan yang dilakukan meliputi kelompok tani padi, tembakau, bawang merah, buah-buahan, tanaman obat keluarga, hidroponik, pembudidaya sapi potong, kerbau, ternak kecil dan unggas. Selain itu, program ini juga berisi kegiatan pengawasan penggunaan sarana pertanian, pengelolaan Sumber Daya Genetik (SDG) hewan, tumbuhan, dan mikro organisme kewenangan kabupaten/kota. Program ini ditargetkan dapat memenuhi produksi peternakan 41.799 ton, produksi pertanian 951.115 ton dan produksi perkebunan 4.298 ton.

2) Program Penyediaan dan Pengembangan Prasarana Pertanian

Program ini melaksanakan prioritas Percepatan Pembangunan Infrastruktur, terutama di Kawasan Pesisir, Pertanian dan Pusat Pertumbuhan/Pusat Produksi; dan Peningkatan Keberdayaan Perlindungan dan Rehabilitasi Sosial. Fokus rencana implementasi pada peningkatan/pembangunan jaringan irigasi, embung dan Jalan Usaha Tani (JUT). Selain itu, terdapat pula kegiatan bina kelompok tani khususnya untuk kelompok pembibit. Dengan perbaikan prasarana pertanian, produktivitas padi atau bahan pangan utama lainnya per hektar ditargetkan mencapai 71,6 kw/ha.

3) Program Pengendalian Kesehatan Hewan dan Kesehatan Masyarakat Veteriner

Program ini mendukung prioritas Peningkatan Keberdayaan Perlindungan dan Rehabilitasi Sosial dengan fokus pada rencana implementasi bina kelompok petani/nelayan, khususnya kepada kelompok tani ternak dalam hal pengendalian dan penanggulangan penyakit hewan. Program ini juga berupaya untuk meningkatkan pengelolaan pelayanan jasa laboratorium dan jasa medik dalam daerah kabupaten/kota. Program ini ditargetkan penurunan jumlah kasus penyakit hewan yang terkonfirmasi menjadi 1.275 kejadian.

4) Program Penyuluhan Pertanian

Program ini melaksanakan prioritas Peningkatan Keberdayaan Perlindungan dan Rehabilitasi Sosial dengan fokus pada rencana implementasi bina kelompok petani/nelayan melalui kegiatan pelaksanaan penyuluhan pertanian. Target program ini adalah cakupan bina kelompok tani 100%.

d. Urusan Pemerintahan Bidang Perdagangan; dilaksanakan oleh Dinas Perdagangan, Koperasi Usaha Kecil dan Menengah.

1) Program Perizinan Dan Pendaftaran Perusahaan

Program ini berisi kegiatan Penerbitan Izin Pengelolaan Pasar Rakyat, Pusat Perbelanjaan, dan Izin Usaha Toko Swalayan. Pelaksanaan program ini diharapkan akan meningkatkan persentase toko swalayan yang direkomendasi menjadi 74,00%.

2) Program Peningkatan Sarana Distribusi Perdagangan

Program ini melaksanakan prioritas Peningkatan Kebersihan dan Keindahan Wilayah, dan Pengembangan Inovasi Daerah. Program ini fokus pada rencana implementasi penataan pedagang kaki lima dan hilirisasi hasil penelitian/penerapan teknologi tepat guna. Terdapat tiga pasar yang pada tahun 2025 diusulkan rehabilitasinya melalui skema bankeu kepada Pemerintah Provinsi Jawa Tengah. Persentase kualitas sarana distribusi perdagangan dalam kondisi baik tahun 2025 ditargetkan 45%.

3) Program Stabilisasi Harga Barang Kebutuhan Pokok dan Barang Penting

Program ini berisi kegiatan pengendalian harga, stok barang kebutuhan pokok dan barang penting di tingkat pasar kabupaten

serta pengawasan pupuk dan pestisida bersubsidi. Program ini menargetkan persentase komoditas bahan kebutuhan pokok yang terkendali sebesar 27,77%.

4) Program Pengembangan Ekspor

   Program ini melaksanakan prioritas Pengembangan Inovasi Daerah dengan fokus pada rencana implementasi ekspo produk unggulan daerah melalui kegiatan penyelenggaraan pameran dagang. Melalui program ini, persentase UKM yang melakukan ekspor ditargetkan mencapai 29%.

5) Program Standardisasi dan Perlindungan Konsumen

   Program ini berisi kegiatan pelaksanaan metrologi legal berupa tera, tera ulang, dan pengawasan. Secara rutin dan berkala, Pemerintah Kabupaten Demak melakukan tera/tera ulang dan pengawasan terhadap alat ukur, terutama di pasar-pasar tradisional. Tahun 2025, persentase alat-alat ukur, takar, timbang dan perlengkapannya (UTTP) bertanda tera sah yang berlaku ditargetkan mencapai 89%.

e. Urusan Pemerintahan Bidang Perindustrian; dilaksanakan oleh Dinas Tenaga Kerja dan Perindustrian.

1) Program Perencanaan dan Pembangunan Industri

   Program ini melaksanakan prioritas Percepatan Pemulihan Ekonomi Masyarakat dengan fokus pada rencana implementasi pelatihan keterampilan, bantuan stimulan, dan pendampingan jaringan pemasaran untuk pelaku UMKM. Persentase pencapaian sasaran pembangunan industri termasuk turunan indikator pembangunan industri dalam RIPIN yang ditetapkan dalam RPIP ditargetkan tercapai 100%.

2) Program Pengendalian Izin Usaha Industri

   Program ini berisi kegiatan Penerbitan Izin Usaha Industri (IUI), Izin Perluasan Usaha Industri (IPUI), Izin Usaha Kawasan Industri (IUKI) dan Izin Perluasan Kawasan Industri (IPKI) Kewenangan Kabupaten/Kota. Target program ini adalah persentase jumlah hasil pemantauan dan pengawasan dengan jumlah Izin Usaha Industri (IUI) Kecil dan Industri Menengah yang dikeluarkan oleh instansi terkait 100%.

3) Program Pengelolaan Sistem Informasi Industri Nasional

Program ini berisi kegiatan Penyediaan Informasi Industri untuk Informasi Industri untuk IUI, IPUI, IUKI dan IPKI Kewenangan Kabupaten/Kota. Target program ini yaitu persentase ketersediaan informasi industri yang lengkap dan terkini tersedia 95%.

f. Urusan Pemerintahan Bidang Transmigrasi; dilaksanakan oleh Dinas Tenaga Kerja dan Perindustrian.

1) Program Pengembangan Kawasan Transmigrasi

Program ini berisi kegiatan Pengembangan Satuan Permukiman pada Tahap Kemandirian dengan bentuk pekerjaan pengiriman transmigran sesuai kuota yang telah ditetapkan pemerintah pusat. Target program ini adalah jumlah calon transmigran yang terdaftar sebanyak 6 KK.

4. Unsur Pendukung Urusan Pemerintahan

a. Sekretariat Daerah; dilaksanakan oleh Sekretariat Daerah

1) Program Pemerintahan dan Kesejahteraan Rakyat

Program ini melaksanakan prioritas Peningkatan Harmonisasi dan Fasilitas Kehidupan Beragama. Rencana implementasi yang dikerjakan yaitu pemberian bantuan tempat ibadah/lembaga keagamaan; tambahan kesejahteraan guru madin/TPQ/Ponpes; beasiswa penghapal Al Qur'an; dan fasilitasi forum ulama-umaro'. Program ini juga berisi kegiatan administrasi tata pemerintahan; pelaksanaan kebijakan kesejahteraan rakyat; fasilitasi dan koordinasi hukum; serta fasilitasi kerjasama daerah. Program ini ditargetkan dapat mencapai persentase penyelenggaraan urusan pemerintahan dan kesejahteraan rakyat sebanyak 100%.

2) Program Perekonomian dan Pembangunan

Program ini melaksanakan prioritas Pengembangan Inovasi Daerah pada rencana implementasi ekspo produk unggulan. Program ini juga berisi kegiatan pelaksanaan kebijakan perekonomian; pelaksanaan administrasi pembangunan; pengelolaan pengadaan barang dan jasa; serta pemantauan kebijakan sumber daya alam. Target program ini adalah penyelenggaraan urusan perekonomian dan pembangunan tercapai 100%.

b. Sekretariat DPRD; dilaksanakan oleh Sekretariat DPRD

1) Program Dukungan Pelaksanaan Tugas Dan Fungsi DPRD

Program ini berisi kegiatan Pembentukan Peraturan Daerah dan Peraturan DPRD, Pembahasan Kebijakan Anggaran, Pengawasan Penyelenggaraan Pemerintahan, Peningkatan Kapasitas DPRD, Penyerapan dan Penghimpunan Aspirasi Masyarakat, Pelaksanaan dan Pengawasan Kode Etik DPRD, serta fasilitasi tugas DPRD. Target program ini adalah persentase rencana kerja tahunan DPRD yang difasilitasi tercapai 86%.

5. Unsur Penunjang Urusan Pemerintahan

a. Perencanaan; dilaksanakan oleh Badan Perencanaan Pembangunan, Penelitian dan Pengembangan Daerah.

1) Program Perencanaan, Pengendalian Dan Evaluasi Pembangunan Daerah

Program ini berisi kegiatan penyusunan perencanaan dan pendanaan; analisis data dan informasi pemerintahan daerah; serta pengendalian, evaluasi dan pelaporan bidang perencanaan pembangunan daerah.

Pada tahun 2025, program ini melaksanakan kegiatan penyusunan RPJMD dan Renstra sehubungan dengan adanya Kepala-Wakil Kepala Daerah baru hasil Pilkada Tahun 2024. Program ini memiliki tiga indikator yaitu persentase keselarasan program RKPD dengan program RPJMD (100%), persentase perencanaan pembangunan daerah berbasis IT (100%), dan persentase IKU Daerah yang mencapai target (100%).

2) Program Koordinasi dan Sinkronisasi Perencanaan Pembangunan Daerah

Program ini pada tahun 2025 melaksanakan prioritas Peningkatan Kualitas dan Aksesibilitas Pelayanan Pendidikan dengan rencana implementasi koordinasi dan sinkronisasi perencanaan dalam penanganan stunting. Program ini memiliki dua indikator: Indeks Perencanaan program lingkup bidang pemerintahan dan pembangunan manusia; dan Indeks perencanaan program lingkup bidang perekonomian, SDA, infrasruktur dan kewilayahan masing-masing ditargetkan 85%.

b. Keuangan; dilaksanakan oleh Badan Pengelolaan Keuangan, Pendapatan, dan Aset Daerah.

1) Program Pengelolaan Keuangan Daerah

Program ini berisi kegiatan koordinasi penyusunan rencana anggaran daerah; koordinasi dan pengelolaan perbendaharaan daerah; koordinasi dan pelaksanaan akuntansi dan pelaporan keuangan daerah; dan penunjang urusan kewenangan pengelolaan keuangan daerah. Program ini memiliki tiga indikator yaitu persentase penetapan APBD tepat waktu, persentase penyampaian LKPD tepat waktu, dan persentase perangkat daerah yang menyampaikan laporan keuangan yang sesuai SAP. Ketiganya ditargetkan tercapai 100%.

2) Program Pengelolaan Barang Milik Daerah

Program ini berisi kegiatan pengelolaan barang milik daerah, dari mulai penyusunan standar harga, penyusunan perencanaan kebutuhan BMD, penatausahaan sampai dengan penyusunan laporan BMD. Program ini dikatakan tercapai apabila persentase aset yang terdokumentasi dengan baik mencapai 100%.

3) Program Pengelolaan Pendapatan Daerah

Program ini berisi kegiatan Pengelolaan Pendapatan Daerah dengan target tingkat pertumbuhan PAD tercapai sebesar 15%.

c. Kepegawaian; dilaksanakan oleh Badan Kepegawaian, Pendidikan dan Pelatihan

1) Program Kepegawaian Daerah

Program ini berisi kegiatan pengadaan, pemberhentian dan informasi kepegawaian ASN; mutasi dan promosi ASN; serta penilaian dan evaluasi kinerja aparatur. Indikator keberhasilan program adalah apabila persentase layanan kepegawaian tepat waktu tercapai 100% dan persentase perangkat daerah yang melaksanakan pembinaan disiplin pegawainya sebanyak 100%.

d. Pendidikan dan Pelatihan; dilaksanakan oleh Badan Kepegawaian, Pendidikan dan Pelatihan

1) Program Pengembangan Sumber Daya Manusia

Program ini melaksanakan prioritas Peningkatan Kualitas dan Aksesibilitas Pelayanan Pendidikan dan Kesehatan dengan fokus pada rencana implementasi peningkatan kapasitas tenaga pendidik/tenaga kependidikan melalui penyelenggaraan pengembangan kompetensi teknis. Program ini juga berisi kegiatan pemberian sertifikasi, kelembagaan dan pengembangan kompetensi manajerial dan fungsional kepada ASN di lingkungan

Kabupaten. Pada tahun 2025, ditargetkan persentase ASN yang mengikuti diklat sesuai dengan pengembangan kompetensi tercapai 100%.

e. **Penelitian dan Pengembangan; dilaksanakan oleh Badan Perencanaan Pembangunan, Penelitian dan Pengembangan Daerah.**

1) Program Penelitian Dan Pengembangan Daerah

Program ini melaksanakan prioritas Pengembangan Inovasi Daerah dengan fokus pada rencana implementasi fasilitasi dewan riset daerah; hilirisasi hasil penelitian/penerapan teknologi tepat guna dan ajang kreasi dan inovasi daerah. Pada tahun 2025, inovasi daerah yang akan fokus digarap adalah pengembangan *smart village* yang menjadikan desa sebagai lumbung data dan pendekatan pelayanan berbasis teknologi informasi sampai di level desa. Dalam *smart village* pula, masyarakat umum diajak berkolaborasi menyelesaikan permasalahan daerah khususnya di bidang pendidikan, kesehatan, sosial dan UMKM melalui skema *crowd funding*. Inovasi daerah lainnya yang terbukti mempunyai dampak positif akan tetap dipertahankan. Inovasi masyarakat yang berasal dari ajang Krenova tahun sebelumnya dilakukan inkubasi dan dipertemukan dengan Perangkat Daerah teknis untuk diinformasikan kepada calon pengguna inovasi. Indikator keberhasilan program ini yaitu apabila persentase pemanfaatan hasil kelitbangan dan persentase kebijakan inovasi yang diterapkan di daerah tercapai masing-masing 80%.

6. Unsur Pengawasan Urusan Pemerintahan

a. **Inspektorat Daerah; dilaksanakan oleh Inspektorat Daerah**

1) Program Penyelenggaraan Pengawasan

Program ini berisi kegiatan penyelenggaraan pengawasan internal dan penyelenggaraan pengawasan dengan tujuan tertentu. Target program yaitu persentase penurunan rekomendasi BPK sebesar 10%.

2) Program Perumusan Kebijakan, Pendampingan Dan Asistensi

Program ini berisi kegiatan perumusan kebijakan teknis di bidang pengawasan dan fasilitasi pengawasan; serta pendampingan dan asistensi. Persentase tindak lanjut hasil pemeriksaan BPK dan

APIP yang ditindaklanjuti sebagai indikator program ini ditargetkan sebesar 97%.

7. Unsur Kewilayahan

a. Kecamatan; dilaksanakan oleh seluruh Kecamatan di Kabupaten Demak yang berjumlah 14 (empat belas) Kecamatan

1) Program Penyelenggaraan Pemerintahan Dan Pelayanan Publik

Program ini terdiri dari kegiatan Koordinasi Penyelenggaraan Kegiatan Pemerintahan di Tingkat Kecamatan, dan Pelaksanaan Urusan Pemerintahan yang Dilimpahkan Kepada Camat. Indikator program yaitu persentase penyelenggaraan pemerintahan dan pelayanan publik yang baik dan ditargetkan sebesar 100%.

2) Program Pemberdayaan Masyarakat Desa Dan Kelurahan

Program ini melaksanakan prioritas Percepatan Pemulihan Ekonomi Masyarakat dengan fokus pada rencana implementasi pelatihan keterampilan, bantuan stimulan, dan pendampingan jaringan pemasaran untuk pelaku UMKM terutama kelompok muda dan perempuan. Implementasi kegiatan ini dengan melakukan kolaborasi bersama perangkat daerah teknis (Dindagkop/Dinnakerind/Dinpertan Pangan/Dinlutkan) dalam melaksanakan pendampingan. Selain itu, Kecamatan juga berfungsi sebagai koordinator desa dalam inovasi *smart village* pada bidang pemberdayaan masyarakat. Program ini memiliki target terpenuhinya persentase lembaga pemberdayaan masyarakat yang aktif sebesar 100%.

3) Program Koordinasi Ketentraman Dan Ketertiban Umum

Program ini melaksanakan prioritas Peningkatan Harmonisasi dan Fasilitas Kehidupan Beragama dengan rencana implementasi fasilitasi Forum Ulama-Umaro'. Dalam forum Ulama-Umaro' dibahas permasalahan-permasalahan yang sedang mengemuka di tengah masyarakat untuk dirumuskan solusinya yang berkearifan lokal melalui pertimbangan agama dan pemerintahan. Forum ini merupakan wujud pelestarian budaya Demak yang tidak dapat lepas dari arahan dua kekuatan besar: pemimpin daerah dan ahli agama. Dengan terwujudnya sinergi dan

harmonisasi kehidupan, maka cakupan keamanan wilayah ditargetkan tercapai 100%.

4) Program Penyelenggaraan Urusan Pemerintahan Umum

Program ini berisi kegiatan penyelenggaraan urusan pemerintahan umum sesuai penugasan Kepala Daerah, di antaranya pembinaan wawasan kebangsaan, dan penanganan konflik sosial. Persentase penyelenggaraan urusan pemerintahan yang dilaksanakan oleh kecamatan ditargetkan mencapai 100%.

5) Program Pembinaan dan Pengawasan Pemerintahan Desa

Program ini berisi kegiatan pemberian fasilitasi, rekomendasi dan koordinasi pembinaan dan pengawasan pemerintahan desa. Fasilitasi yang diberikan Kecamatan kepada Desa setidaknya yaitu fasilitasi penyusunan peraturan desa/peraturan kepala desa, fasilitasi pengelolaan keuangan dan aset desa, serta fasilitasi pelaksanaan tugas, fungsi dan kewajiban lembaga kemasyarakatan. Dengan dilaksanakannya program ini, maka persentase desa yang tertib dalam pengelolaan administrasi, keuangan dan aset pemerintahan desa mencapai 100%.

8. Unsur Pemerintahan Umum

a. Kesatuan Bangsa dan Politik; dilaksanakan oleh Badan Kesatuan Bangsa Dan Politik

1) Program Penguatan Ideologi Pancasila dan Karakter Kebangsaan

Program ini berisi kegiatan perumusan kebijakan teknis dan pemantapan pelaksanaan bidang ideologi Pancasila dan karakter kebangsaan. Keberhasilan program ini diukur menggunakan indikator persentase masyarakat yang mengikuti peningkatan wawasan kebangsaan yang paham terhadap ideologi Pancasila, bela negara dan wawasan kebangsaan sebanyak 83%.

2) Program Peningkatan Peran Partai Politik dan Lembaga Pendidikan Melalui Pendidikan Politik dan Pengembangan Etika Serta Budaya Politik

Program ini berisi kegiatan perumusan kebijakan teknis dan pemantapan pelaksanaan bidang pendidikan politik, etika budaya politik, peningkatan demokrasi, fasilitasi kelembagaan pemerintahan, perwakilan dan partai politik, pemilihan umum/pemilihan umum kepala daerah, serta pemantauan situasi politik. Pada tahun 2025, dilaksanakan desk pemilu

sebagai perwujudan fungsi koordinatif. Pendidikan politik semakin dioptimalkan terutama kepada pemilih pemula melalui kolaborasi bersama Dindikbud dan Dinpora. Indikator program ini yaitu Persentase masyarakat yang mengikuti pelatihan yang paham terhadap aspek-aspek Indeks Demokrasi Indonesia (IDI) sebanyak 79%.

3) Program Pemberdayaan dan Pengawasan Organisasi Kemasyarakatan

   Program ini berisi kegiatan perumusan kebijakan teknis dan pemantapan pelaksanaan bidang pemberdayaan dan pengawasan organisasi kemasyarakatan. Persentase Organisai masyarakat yang terdaftar dan aktif di tahun 2025 ditargetkan sebesar 72%.

4) Program Pembinaanan Pengembangan Ketahanan Ekonomi, Sosial, dan Budaya

   Program ini berisi kegiatan perumusan kebijakan teknis dan pemantapan pelaksanaan bidang ketahanan ekonomi, sosial dan budaya; dengan indikator keberhasilan yaitu persentase masyarakat yang mengikuti pendidikan ketahanan yang paham terhadap Ketahanan Bangsa dan kerukunan umat beragama sebesar 87%

5) Program Peningkatan Kewaspadaan Nasional dan Peningkatan Kualitas dan Fasilitasi Penanganan Konflik Sosial

   Program ini berisi kegiatan perumusan kebijakan teknis dan pelaksanaan pemantapan kewaspadaan nasional dan penanganan konflik sosial. Dengan dilaksanakannya program ini, maka Persentase penanganan kejadian terkait konflik sosial dapat tercapai 100%.

Rincian program yang mencakup semua urusan beserta pagu indikatif terdapat pada Lampiran Buku ini.

BAB VI
KINERJA PENYELENGGARAAN PEMERINTAH DAERAH

6.1. Indikator Kinerja Makro

Indikator kinerja makro merupakan alat ukur untuk menggambarkan keberhasilan penyelenggaraan pemerintahan daerah secara umum. Capaian kinerja makro dihasilkan dari berbagai program yang diselenggarakan oleh pemerintah daerah, pemerintah pusat, pihak swasta dan pihak terkait lainnya dalam pembangunan nasional.

Dalam rancangan awal RKPD 2025, target kinerja makro disusun sesuai dengan target yang tertera pada RPJMD. Target tersebut masih terbuka untuk penyelarasan selama pembahasan dalam Forum Konsultasi Publik, Musrenbang maupun Rakortek. Terakhir, target RKPD diselaraskan dengan pemerintah provinsi sebagaimana amanat pasal 307 Permendagri Nomor 86 Tahun 2017 tentang penyelenggaraan Rakortekrenbang.

Tabel VI.1 Target Indikator Kinerja Makro Kabupaten Demak Tahun 2025

Indikator	Nasional*	Jawa Tengah*	Kabupaten Demak	
			RPJMD	RKPD
IPM	n/a	73,99	74,44	74,90
Angka Kemiskinan (%)	8,67-9,17	9,66-9,00	11,76-9,62	11,01-10,39
TPT (%)	4,16-4,88	4,81-4,42	7,04-6,18	4,40-5,30
Pertumbuhan Ekonomi (%)	5,1-5,3	4,90-5,60	4,36-5,32	4,85-5,32
PDRB per Kapita (Juta Rp)	n/a	48,53-48,66	27,59	29,58
Rasio Gini	0,363-0,367	0,362	0,264-0,292	0,264-0,292
Emisi GRK (Gg CO2eq)	n/a	n/a	1.354,64	1380

***** target Nasional untuk Pembangunan Wilayah Jawa Tengah
Sumber: BPS, Rancangan Teknokratik RPJMN 2025-2029, Rancangan RKPD Prov. Jateng 2025

Indeks Pembangunan Manusia ditargetkan lebih baik daripada target RPJMD. Hal ini mengingat capaian IPM pada tahun 2023 sudah berada di angka 74,07 dengan rata-rata kenaikan dalam dua tahun terakhir sebesar 0,7 poin. Angka kemiskinan ditargetkan lebih tajam daripada RPJMD yaitu pada kisaran 11,01-10,39%. Hal ini mendasarkan pada capaian pada tahun 2023 yang telah mencapai 12,01%. Diharapkan dalam dua tahun, angka kemiskinan turun minimal 1%.

Target tingkat pengangguran terbuka pada RKPD juga lebih optimis

daripada RPJMD, yaitu di kisaran 4,40-5,30%, sementara target RPJMD 7,04-6,18%. Sejalan dengan turunnya tingkat pengangguran, target pertumbuhan ekonomi ditargetkan sedikit membaik di kisaran 4,36-5,32%. Pertumbuhan ekonomi diproyeksi pada angka tersebut dengan mempertimbangkan kondisi rehabilitasi dan rekonstruksi Kabupaten Demak pasca banjir tahun 2023 yang masih berjalan dan proses penanganan banjir rob di wilayah pesisir yang belum tuntas.

6.2. Indikator Kinerja Utama (IKU)

Indikator Kinerja Utama (IKU) adalah alat ukur kuantitatif untuk mengetahui hasil dari pelaksanaan tujuan dan sasaran strategis pemerintah daerah oleh kepala daerah. Tujuan penetapan IKU adalah memberikan gambaran tentang keberhasilan pencapaian target indikator tujuan dan sasaran daerah. Pencapaian indikator tujuan dan sasaran tersebut merupakan akumulasi dari pencapaian beberapa target indikator program. IKU terkait langsung dengan hasil yang diharapkan dari suatu kegiatan atau program, dan memberikan gambaran tentang seberapa efektif atau efisien suatu kegiatan dalam mencapai tujuan yang telah ditetapkan.

Terdapat sejumlah indikator yang targetnya lebih baik daripada target RPJMD karena realisasi pada tahun 2023 telah berhasil melampaui target tahun 2025. Namun, terdapat perkecualian pada beberapa indikator, yaitu:

1. Persentase peningkatan PAD Sektor Pariwisata.

   Meskipun realisasi pada tahun 2023 berhasil mencatat angka 25%, tetapi pada tahun 2024 terjadi penyerahan kewenangan pemungutan retribusi parkir di dua objek wisata terbesar Kabupaten Demak kepada Yayasan Pengelola Objek Wisata (Masjid Agung dan Makam Sunan Kalijaga Kadilangu). Potensi hilangnya PAD diperkirakan sedikitnya Rp2,2 miliar. Pada tahun 2024, pertumbuhan PAD sektor pariwisata diperkirakan akan minus atau setidaknya sama dengan tahun 2023. Hal ini menjadi pertimbangan dalam penetapan target tahun 2024 tetap sama dengan target RPJMD yaitu 17,5%.

2. Tingkat Pertumbuhan Investasi (PMTB)

   Pada tahun 2023, pertumbuhan Pembentukan Modal Tetap Bruto (PMTB) sebesar 7,9% dengan pertumbuhan ekonomi daerah

berada di angka 5,01%. Kondisi tersebut dapat diartikan bahwa lebih banyak belanja modal/investasi pada daerah tersebut yang tidak terlalu berdampak pada pertumbuhan ekonomi. Dengan kata lain, banyak investasi pada tahun 2023 yang belum/tidak dapat dipakai dalam menggerakkan perekonomian di tahun itu. Secara ideal, pertumbuhan PMTB sebaiknya dijaga pada level stabil dan sedikit lebih rendah daripada pertumbuhan ekonomi sehingga investasi yang masuk sama dengan dampak pertumbuhan ekonomi yang ditimbulkan. Oleh karena itu, untuk menjaga kestabilan perekonomian dan kepastian investasi, target pertumbuhan PMTB dipasang sama dengan target di RPJMD.

Penetapan indikator kinerja utama pada pembangunan Kabupaten Demak tahun 2025 tersaji pada tabel berikut:

Tabel VI.2 Target Indikator Kinerja Utama Kabupaten Demak Tahun 2025

No.	Indikator Kinerja Utama	Satuan	2025
1	Indeks Reformasi Birokrasi	Angka	77,80
2	Indeks Kepuasan Masyarakat (IKM) Daerah	Angka	87,5
3	Nilai SAKIP Daerah	Angka	70,00
4	Indeks Persepsi Korupsi	Angka	3
5	Indeks Pengelolaan Keuangan Daerah	Angka	80,00
6	IPM	Angka	74,90
7	Indeks Pendidikan	Angka	0,658
8	Indeks Kesehatan	Angka	0,856
9	Indeks Pengeluaran	Angka	0,746
10	IPG (Indeks Pembangunan Gender)	Angka	92,14
11	Emisi GRK	Gg CO2eq	1.380
12	IKLH	Angka	72,60
13	Indeks Risiko Bencana	Angka	96,74
14	LPE	%	4,85-5,32
15	LPE kategori Industri Pengolahan	%	4,20-5,78
16	LPE Kategori Pertanian, Kehutanan dan Perikanan	%	1,4
17	Tingkat Pertumbuhan Investasi (PMTB)	%	5,52
18	Persentase peningkatan PAD Sektor Pariwisata	%	17,50
19	Tingkat Kemiskinan	%	11,01-10,39
20	Tingkat Pengangguran Terbuka	%	5,30-4,40
21	Indeks Gini	Angka	0,264-0,292

6.3. Indikator Kinerja Utama Perangkat Daerah

Indikator kinerja utama perangkat daerah adalah ukuran

keberhasilan dari suatu tujuan dan sasaran strategis perangkat daerah. IKU perangkat daerah menjadi tanggung jawab Kepala Perangkat Daerah. IKU Perangkat Daerah juga berfungsi sebagai penyambung antara pelaksanaan RPJMD dengan Renstra Perangkat Daerah sehingga dipastikan *outcome* pelaksanaan Renstra Perangkat Daerah mampu memberi daya ungkit pada pencapaian Indikator Kinerja Utama.

Terdapat sejumlah indikator yang targetnya lebih baik daripada target RPJMD karena realisasi pada tahun 2023 telah berhasil melampaui target tahun 2025. Namun, terdapat perkecualian pada Indeks Kualitas Udara yang targetnya lebih rendah dari target RPJMD maupun realisasi tahun 2023 karena menyesuaikan dengan kesepakatan target Provinsi Jawa Tengah dan Nasional yang didistribusikan ke tiap-tiap Kabupaten/Kota (BA Nomor BA-14/SETPPKL/PEHKT/REN.2.4/B/04/2024 tentang Kesepakatan Rapat Kerja Teknis PPKL Tahun 2024 mengenai Target Indeks Kualitas Lingkungan Hidup (IKLH) Provinsi Jawa Tengah Tahun 2025-2029, tanggal 24 April 2024).

Penetapan indikator kinerja utama perangkat daerah beserta targetnya pada tahun 2025 adalah sebagai berikut:

Tabel VI.3 Target Indikator Kinerja Utama Kabupaten Demak Tahun 2025

NO	Perangkat Daerah/IKU OPD	Satuan	Target
DINAS PENDIDIKAN DAN KEBUDAYAAN			
1	Indeks Kepuasan Masyarakat	Angka	90
2	Persentase keluhan masyarakat yang ditindaklanjuti	%	100
3	Nilai SAKIP Perangkat Daerah	Angka	83,69
4	Persentase indikator kinerja sasaran strategis Perangkat Daerah yang mencapai target	%	100
5	Harapan Lama Sekolah	Tahun	14
6	Rata-rata Lama Sekolah	Tahun	8,4
7	Persentase Sekolah yang Terakreditasi minimal B	%	83,5
8	Persentase peningkatan pelestarian warisan budaya	%	80
DINAS KESEHATAN			
1	Indeks Kepuasan Masyarakat	Angka	91,5
2	Persentase keluhan masyarakat yang ditindaklanjuti	%	100
3	Nilai SAKIP Perangkat Daerah	Angka	85,13
4	Persentase indikator kinerja sasaran strategis Perangkat Daerah yang mencapai target	%	100
5	Angka Harapan Hidup	Tahun	75,62
6	Angka Kematian Bayi (AKB)	Angka	3,41

NO	Perangkat Daerah/IKU OPD	Satuan	Target
7	Angka Kematian Ibu (AKI)	Angka	63,5
8	Persentase fasilitas pelayanan kesehatan primer dan rujukan terakreditasi minimal Madya	%	100
9	Persentase Desa Siaga aktif mandiri	%	84,7
DINAS PEKERJAAN UMUM DAN PENATAAN RUANG			
1	Indeks Kepuasan Masyarakat	Angka	92,12
2	Persentase keluhan masyarakat yang ditindaklanjuti	%	100
3	Nilai SAKIP Perangkat Daerah	Angka	79,72
4	Persentase indikator kinerja sasaran strategis Perangkat Daerah yang mencapai target	%	100
5	Persentase penduduk yang terlayani akses air minum dan sanitasi	%	96,75
6	Presentase rumah tangga yang terlayani akses air minum dan sanitasi	%	96,01
7	Cakupan aksesibilitas antar wilayah	%	100
8	Rasio kemantapan jalan kabupaten	Angka	1,68
9	Rasio jaringan irigasi	Angka	13,44
10	Persentase drainase dalam kondisi baik	%	94,72
11	Ketaatan terhadap RTRW	%	62,55
DINAS PERUMAHAN DAN KAWASAN PERMUKIMAN			
1	Indeks Kepuasan Masyarakat	Angka	85
2	Persentase keluhan masyarakat yang ditindaklanjuti	%	100,00
3	Nilai SAKIP Perangkat Daerah	Angka	79,97
4	Persentase indikator kinerja sasaran strategis Perangkat Daerah yang mencapai target	%	100,00
5	Persentase kawasan permukiman layak huni	%	99,35
6	Persentase penurunan kawasan kumuh	%	41,73
SATUAN POLISI PAMONG PRAJA			
1	Indeks Kepuasan Masyarakat	Angka	87,5
2	Persentase keluhan masyarakat yang ditindaklanjuti	%	100
3	Nilai SAKIP Perangkat Daerah	Angka	78,21
4	Persentase indikator kinerja sasaran strategis Perangkat Daerah yang mencapai target	%	100
5	Persentase kejadian gangguan trantibum linmas yang diselesaikan	%	100
6	Persentase penegakan Perda dan Perkada	%	100
7	Persentase gangguan trantibum yang dapat diselesaikan	%	100
BADAN PENANGGULANGAN BENCANA DAERAH			
1	Indeks Kepuasan Masyarakat	Angka	95,5
2	Persentase keluhan masyarakat yang ditindaklanjuti	%	100
3	Nilai SAKIP Perangkat Daerah	Angka	78,3
4	Persentase indikator kinerja sasaran strategis Perangkat Daerah yang mencapai target	%	100
5	Pertumbuhan Desa/Kelurahan Tangguh Bencana	%	72,73

NO	Perangkat Daerah/IKU OPD	Satuan	Target
6	Persentase desa/kelurahan tangguh bencana	%	45,24
DINAS SOSIAL, PEMBERDAYAAN PEREMPUAN DAN PERLINDUNGAN ANAK			
1	Indeks Kepuasan Masyarakat	Angka	89,00
2	Persentase keluhan masyarakat yang ditindaklanjuti	%	100
3	Nilai SAKIP Perangkat Daerah	Angka	80,43
4	Persentase indikator kinerja sasaran strategis Perangkat Daerah yang mencapai target	%	100
5	Indeks Pemberdayaan Gender (IDG)	Angka	68,79
6	Indeks Komposit Kesejahteraan Anak	Angka	70,69
7	Skor Kabupaten Layak Anak	Angka	701-800
8	Persentase korban bencana yang sudah pulih fungsi sosialnya	%	100
9	Persentase PPKS yang mandiri	%	1,65
10	Persentase Penurunan PPKS	%	9,38
DINAS TENAGA KERJA DAN PERINDUSTRIAN			
1	Indeks Kepuasan Masyarakat	Angka	89
2	Persentase keluhan masyarakat yang ditindaklanjuti	%	100
3	Nilai SAKIP Perangkat Daerah	Angka	79,63
4	Persentase indikator kinerja sasaran strategis Perangkat Daerah yang mencapai target	%	100
5	Tingkat Produktivitas Tenaga Kerja	juta/ orang	48,36
6	Persentase pelaku usaha yang menerapkan UMR	%	100
7	Persentase pelaku usaha yang terdaftar BPJS Ketenagakerjaan	%	89,00
8	Persentase Pertumbuhan Industri Kecil Menengah (IKM)	**%**	1,42
9	Persentase Industri Kecil dan Menengah yang aktif	%	88
10	Persentase Angkatan Kerja yang Bekerja	%	94,7
11	Persentase tenaga kerja yang ditempatkan	%	82,77
DINAS PERTANIAN DAN PANGAN			
1	Indeks Kepuasan Masyarakat	Angka	91,4
2	Persentase keluhan masyarakat yang ditindaklanjuti	%	100
3	Nilai SAKIP Perangkat Daerah	Angka	82,23
4	Persentase indikator kinerja sasaran strategis Perangkat Daerah yang mencapai target	%	100
5	LPE subkategori pertanian, peternakan, perburuan dan jasa pertanian	%	1,4
6	Persentase peningkatan rata-rata produksi pertanian, perkebunan dan peternakan	%	1,1
7	Skor Pola Pangan Harapan (PPH)	Angka	93
8	Persentase Peningkatan Ketersediaan Pangan	%	0,4
DINAS LINGKUNGAN HIDUP			
1	Indeks Kepuasan Masyarakat	Angka	87,30
2	Persentase keluhan masyarakat yang ditindaklanjuti	%	100

NO	Perangkat Daerah/IKU OPD	Satuan	Target
3	Nilai SAKIP Perangkat Daerah	Angka	80,02
4	Persentase indikator kinerja sasaran strategis Perangkat Daerah yang mencapai target	%	100
5	Indeks Kualitas Udara	Angka	84,55
6	Persentase penurunan pencemaran udara	%	0,02
7	Indeks Kualitas Air	Angka	73,17
8	Persentase penurunan pencemaran air permukaan	%	0,02
9	Indeks Tutupan Lahan	Angka	49,52
10	Rasio Luas Tutupan Lahan	Angka	19,74
DINAS KEPENDUDUKAN DAN PENCATATAN SIPIL			
1	Indeks Kepuasan Masyarakat	Angka	90,5
2	Persentase keluhan masyarakat yang ditindaklanjuti	%	100
3	Nilai SAKIP Perangkat Daerah	Angka	79,35
4	Persentase indikator kinerja sasaran strategis Perangkat Daerah yang mencapai target	%	100
5	Indeks Kualitas Pelayanan Pengurusan Dokumen Adminduk	Angka	90,50
6	Persentase penduduk wajib KTP yang memiliki KTP elektronik	%	98,3
7	Persentase penduduk yang memiliki akta catatan sipil	%	99,7
8	Persentase instansi yang menyepakati dan memanfaatkan data kependudukan	%	100
DINAS PEMBERDAYAAN MASYARAKAT DAN DESA, PENGENDALIAN PENDUDUK DAN KELUARGA BERENCANA			
1	Indeks Kepuasan Masyarakat	Angka	93
2	Persentase keluhan masyarakat yang ditindaklanjuti	%	100
3	Nilai SAKIP Perangkat Daerah	Angka	90
4	Persentase indikator kinerja sasaran strategis Perangkat Daerah yang mencapai target	%	100
5	Indeks Desa Membangun	Angka	13,5
6	Persentase Desa Mandiri	Angka	36,36
7	Total Fertility Rate (TFR)	Angka	2,03
8	Prevalensi peserta KB Aktif	Angka	79,66
DINAS PERHUBUNGAN			
1	Indeks Kepuasan Masyarakat	Angka	93,20
2	Persentase keluhan masyarakat yang ditindaklanjuti	%	100,00
3	Nilai SAKIP Perangkat Daerah	Angka	79,50
4	Persentase indikator kinerja sasaran strategis Perangkat Daerah yang mencapai target	%	100,00
5	Kinerja lalu lintas kabupaten	Angka	0,42
DINAS KOMUNIKASI DAN INFORMATIKA			
1	Indeks Kepuasan Masyarakat	Angka	90,35
2	Persentase keluhan masyarakat yang ditindaklanjuti	%	100
3	Nilai SAKIP Perangkat Daerah	Angka	84,04
4	Persentase indikator kinerja sasaran strategis Perangkat Daerah yang mencapai target	%	100

NO	Perangkat Daerah/IKU OPD	Satuan	Target
5	Indeks SPBE	Angka	3,65
6	Indeks Layanan SPBE	Angka	4,20
7	Indeks Keamanan Informasi	Angka	2,70
8	Indeks tata kelola SPBE	Angka	3,33
DINAS PERDAGANGAN, KOPERASI, USAHA KECIL DAN MENENGAH			
1	Indeks Kepuasan Masyarakat	Angka	89,75
2	Persentase keluhan masyarakat yang ditindaklanjuti	%	100
3	Nilai SAKIP Perangkat Daerah	Angka	81,39
4	Persentase indikator kinerja sasaran strategis Perangkat Daerah yang mencapai target	%	100
5	Pengeluaran per Kapita yang Disesuaikan (PPP)	Rp. 000	11.646
6	Persentase harga bahan kebutuhan pokok yang terkendali	%	96,7
7	Persentase UMKM yang Naik Skala Usaha	%	3,69
8	Persentase Peningkatan Koperasi berkualitas	%	4,12
9	Persentase Peningkatan Omset UKM	%	3,06
10	Pertumbuhan Nilai Ekspor Luar Negeri	%	0,16
11	Pertumbuhan nilai ekspor perdagangan	%	0,16
DINAS PENANAMAN MODAL DAN PELAYANAN TERPADU SATU PINTU			
1	Indeks Kepuasan Masyarakat terhadap Perizinan Penanaman Modal	Angka	91,40
2	Persentase keluhan masyarakat yang ditindaklanjuti	%	90
3	Nilai SAKIP Perangkat Daerah	Angka	81,5
4	Persentase indikator kinerja sasaran strategis Perangkat Daerah yang mencapai target	%	100
5	Rata - rata lama pengurusan perizinan berusaha	hari	1
6	Jumlah realisasi proyek PMDN dan PMA	proyek	1.760
7	Persentase Peningkatan Investasi	%	0,05
DINAS KEPEMUDAAN DAN OLAHRAGA			
1	Indeks Kepuasan Masyarakat	Angka	92,25
2	Persentase keluhan masyarakat yang ditindaklanjuti	%	100
3	Nilai SAKIP Perangkat Daerah	Angka	80,5
4	Persentase indikator kinerja sasaran strategis Perangkat Daerah yang mencapai target	%	100
5	Rasio prestasi olahraga di tingkat provinsi, nasional dan internasional terhadap nomor kejuaraan yang diikuti	Angka	49
6	Tingkat partisipasi pemuda dalam kegiatan ekonomi mandiri	%	26,7
7	Pertumbuhan wirausaha muda	%	17
8	Tingkat partisipasi pemuda dalam organisasi kepemudaan dan organisasi sosial kemasyarakatan	%	30,5
9	Persentase peningkatan partisipasi pemuda dalam organisasi kepemudaan	%	33,50
DINAS PERPUSTAKAAN DAN KEARSIPAN			
1	Indeks Kepuasan Masyarakat	Angka	87

NO	Perangkat Daerah/IKU OPD	Satuan	Target
2	Persentase keluhan masyarakat yang ditindaklanjuti	%	100
3	Nilai SAKIP Perangkat Daerah	Angka	85
4	Persentase indikator kinerja sasaran strategis Perangkat Daerah yang mencapai target	%	100
5	Nilai Hasil Pengawasan Kearsipan	Angka	86
6	Persentase Perangkat Daerah yang menerapkan arsip secara baku	%	92
7	Indeks Pembangunan Literasi Masyarakat	Angka	75
8	Nilai Tingkat Kegemaran Membaca Masyarakat	Angka	68
DINAS KELAUTAN DAN PERIKANAN			
1	Indeks Kepuasan Masyarakat	Angka	91,5
2	Persentase keluhan masyarakat yang ditindaklanjuti	%	100
3	Nilai SAKIP Perangkat Daerah	Angka	79,3
4	Persentase indikator kinerja sasaran strategis Perangkat Daerah yang mencapai target	%	100
5	LPE Subkategori Perikanan	%	5,3
6	Peningkatan Omset UKM Pengolahan hasil perikanan	%	8,8
7	Total Produksi Perikanan Tangkap dan Budidaya	Ton	59.840
DINAS PARIWISATA			
1	Indeks Kepuasan Masyarakat	Angka	90,3
2	Persentase keluhan masyarakat yang ditindaklanjuti	%	100
3	Nilai SAKIP Perangkat Daerah	Angka	80,25
4	Persentase indikator kinerja sasaran strategis Perangkat Daerah yang mencapai target	%	100
5	Pertumbuhan PAD sektor pariwisata	%	17,5
6	Pertumbuhan kunjungan wisatawan	%	31
SEKRETARIAT DAERAH			
1	Indeks Kepuasan Masyarakat	Angka	89,85
2	Persentase keluhan masyarakat yang ditindaklanjuti	%	100
3	Nilai SAKIP Perangkat Daerah	Angka	82,00
4	Persentase indikator kinerja sasaran strategis Perangkat Daerah yang mencapai target	%	100
5	Nilai LPPD	Angka	3,5096
6	Persentase pelaksanaan urusan pemerintahan dan kesejahteraan rakyat yang memiliki kategori nilai tinggi	%	73
7	Persentase pelaksanaan urusan perekonomian dan pembangunan yang memiliki kategori nilai tinggi	%	56
SEKRETARIAT DPRD			
1	Indeks Kepuasan Masyarakat	Angka	85
2	Persentase keluhan masyarakat yang ditindaklanjuti	%	100
3	Nilai SAKIP Perangkat Daerah	Angka	76,8
4	Persentase indikator kinerja sasaran strategis Perangkat Daerah yang mencapai target	%	100

NO	Perangkat Daerah/IKU OPD	Satuan	Target
5	Indeks Kepuasan Anggota DPRD atas Pelayanan Sekretariat DPRD	Angka	86,4
BADAN PERENCANAAN PEMBANGUNAN, PENELITIAN DAN PENGEMBANGAN DAERAH			
1	Indeks Kepuasan Masyarakat	Angka	91,33
2	Persentase keluhan masyarakat yang ditindaklanjuti	%	100
3	Nilai SAKIP Perangkat Daerah	Angka	81,52
4	Persentase indikator kinerja sasaran strategis Perangkat Daerah yang mencapai target	%	100
5	Nilai Perencanaan Kinerja SAKIP Daerah	Angka	22,96
6	Indeks Perencanaan Pembangunan	Angka	85
7	Persentase tindak lanjut rekomendasi hasil monitoring dan evaluasi capaian kinerja daerah	%	100
8	Indeks Inovasi Daerah	Angka	50,2
9	Persentase komponen inovasi daerah yang mencapai target	%	80
BADAN PENGELOLAAN KEUANGAN, PENDAPATAN DAN ASET DAERAH			
1	Indeks Kepuasan Masyarakat	Angka	90
2	Persentase keluhan masyarakat yang ditindaklanjuti	%	100
3	Nilai SAKIP Perangkat Daerah	Angka	83
4	Persentase indikator kinerja sasaran strategis Perangkat Daerah yang mencapai target	%	100
5	Opini BPK	Opini	WTP
6	Derajat Otonomi Fiskal	Angka	20
7	Persentase tata kelola keuangan pemerintah daerah sesuai kaidah perundangan	%	100
8	Persentase Perangkat Daerah yang Mampu Mengelola Aset Dengan Baik	%	100
BADAN KEPEGAWAIAN, PENDIDIKAN, DAN PELATIHAN			
1	Indeks Kepuasan Masyarakat	Angka	90,6
2	Persentase keluhan masyarakat yang ditindaklanjuti	%	100
3	Nilai SAKIP Perangkat Daerah	Angka	83,30
4	Persentase indikator kinerja sasaran strategis Perangkat Daerah yang mencapai target	%	100
5	Indeks kepuasan ASN terhadap layanan kepegawaian	Angka	90,6
6	Indeks Profesionalitas ASN	Angka	90,20
7	Persentase jabatan ASN yang sesuai dengan kompetensinya	%	100
8	Rasio pelanggaran disiplin ASN	%	0,40
INSPEKTORAT DAERAH			
1	Indeks Kepuasan Masyarakat	Angka	91
2	Persentase keluhan masyarakat yang ditindaklanjuti	%	100
3	Nilai SAKIP Perangkat Daerah	Angka	89
4	Persentase indikator kinerja sasaran strategis Perangkat Daerah yang mencapai target	%	100
5	Indeks Integritas	Angka	83,5
6	Level Kapabilitas APIP	Angka	3,07

NO	Perangkat Daerah/IKU OPD	Satuan	Target
7	Level Maturitas SPIP	Angka	3,35
KECAMATAN MRANGGEN			
1	Indeks Kepuasan Masyarakat	Angka	84,15
2	Persentase keluhan masyarakat yang ditindaklanjuti	%	100
3	Nilai SAKIP Perangkat Daerah	Angka	74,20
4	Persentase indikator kinerja sasaran strategis Perangkat Daerah yang mencapai target	%	100
KECAMATAN KARANGAWEN			
1	Indeks Kepuasan Masyarakat	Angka	95,05
2	Persentase keluhan masyarakat yang ditindaklanjuti	%	100
3	Nilai SAKIP Perangkat Daerah	Angka	70,01
4	Persentase indikator kinerja sasaran strategis Perangkat Daerah yang mencapai target	%	100
KECAMATAN GUNTUR			
1	Indeks Kepuasan Masyarakat	Angka	83,5
2	Persentase keluhan masyarakat yang ditindaklanjuti	%	100
3	Nilai SAKIP Perangkat Daerah	Angka	71
4	Persentase indikator kinerja sasaran strategis Perangkat Daerah yang mencapai target	%	100
KECAMATAN SAYUNG			
1	Indeks Kepuasan Masyarakat	Angka	90
2	Persentase keluhan masyarakat yang ditindaklanjuti	%	100
3	Nilai SAKIP Perangkat Daerah	Angka	72
4	Persentase indikator kinerja sasaran strategis Perangkat Daerah yang mencapai target	%	100
KECAMATAN KARANGTENGAH			
1	Indeks Kepuasan Masyarakat	Angka	91,66
2	Persentase keluhan masyarakat yang ditindaklanjuti	%	100
3	Nilai SAKIP Perangkat Daerah	Angka	76,54
4	Persentase indikator kinerja sasaran strategis Perangkat Daerah yang mencapai target	%	100
KECAMATAN WONOSALAM			
1	Indeks Kepuasan Masyarakat	Angka	87
2	Persentase keluhan masyarakat yang ditindaklanjuti	%	100
3	Nilai SAKIP Perangkat Daerah	Angka	73
4	Persentase indikator kinerja sasaran strategis Perangkat Daerah yang mencapai target	%	100
KECAMATAN DEMPET			
1	Indeks Kepuasan Masyarakat	Angka	84,20
2	Persentase keluhan masyarakat yang ditindaklanjuti	%	100
3	Nilai SAKIP Perangkat Daerah	Angka	69
4	Persentase indikator kinerja sasaran strategis Perangkat Daerah yang mencapai target	%	100
KECAMATAN GAJAH			

NO	Perangkat Daerah/IKU OPD	Satuan	Target
1	Indeks Kepuasan Masyarakat	Angka	84,79
2	Persentase keluhan masyarakat yang ditindaklanjuti	%	100
3	Nilai SAKIP Perangkat Daerah	Angka	72
4	Persentase indikator kinerja sasaran strategis Perangkat Daerah yang mencapai target	%	100
KECAMATAN KARANGANYAR			
1	Indeks Kepuasan Masyarakat	Angka	87,89
2	Persentase keluhan masyarakat yang ditindaklanjuti	%	100
3	Nilai SAKIP Perangkat Daerah	Angka	72
4	Persentase indikator kinerja sasaran strategis Perangkat Daerah yang mencapai target	%	100
KECAMATAN MIJEN			
1	Indeks Kepuasan Masyarakat	Angka	88,89
2	Persentase keluhan masyarakat yang ditindaklanjuti	%	100
3	Nilai SAKIP Perangkat Daerah	Angka	77,01
4	Persentase indikator kinerja sasaran strategis Perangkat Daerah yang mencapai target	%	100
KECAMATAN DEMAK			
1	Indeks Kepuasan Masyarakat	Angka	91
2	Persentase keluhan masyarakat yang ditindaklanjuti	%	100
3	Nilai SAKIP Perangkat Daerah	Angka	75
4	Persentase indikator kinerja sasaran strategis Perangkat Daerah yang mencapai target	%	100
KECAMATAN BONANG			
1	Indeks Kepuasan Masyarakat	Angka	92
2	Persentase keluhan masyarakat yang ditindaklanjuti	%	100
3	Nilai SAKIP Perangkat Daerah	Angka	76,16
4	Persentase indikator kinerja sasaran strategis Perangkat Daerah yang mencapai target	%	100
KECAMATAN WEDUNG			
1	Indeks Kepuasan Masyarakat	Angka	88,3
2	Persentase keluhan masyarakat yang ditindaklanjuti	%	100
3	Nilai SAKIP Perangkat Daerah	Angka	77
4	Persentase indikator kinerja sasaran strategis Perangkat Daerah yang mencapai target	%	100
KECAMATAN KEBONAGUNG			
1	Indeks Kepuasan Masyarakat	Angka	83,33
2	Persentase keluhan masyarakat yang ditindaklanjuti	%	100
3	Nilai SAKIP Perangkat Daerah	Angka	73,5
4	Persentase indikator kinerja sasaran strategis Perangkat Daerah yang mencapai target	%	100
BADAN KESATUAN BANGSA DAN POLITIK			
1	Indeks Kepuasan Masyarakat	Angka	92

NO	Perangkat Daerah/IKU OPD	Satuan	Target
2	Persentase keluhan masyarakat yang ditindaklanjuti	%	100
3	Nilai SAKIP Perangkat Daerah	Angka	81,74
4	Persentase indikator kinerja sasaran strategis Perangkat Daerah yang mencapai target	%	100
5	Angka Kejadian Konflik Sosial	kejadian	0
6	Kasus konflik antar/intra umat beragama	kejadian	0
7	Persentase Masyarakat yang paham terhadap politik	%	79,68
8	Persentase Masyarakat yang paham terhadap Kesatuan Bangsa	%	84,2

6.4. Indikator Kinerja Daerah

Indikator Kinerja Daerah (IKD) merupakan ukuran keberhasilan pencapain visi dan misi bupati dan wakil bupati yang ditetapkan menjadi indikator kinerja utama (IKU) dan indikator kinerja penyelenggaraan pemerintah daerah. IKD disusun sesuai dengan urusan penyelenggaraan pemerintah dan kewenangan pemerintahan daerah. IKD Kabupaten Demak Tahun 2025 diuraikan dalam sebagai berikut:

Tabel VI.4 Target Indikator Kinerja Daerah Kabupaten Demak Tahun 2025

NO	Aspek/Bidang Urusan/Indikator	Satuan	Target	PD Penanggung Jawab
A.	**ASPEK KESEJAHTERAAN MASYARAKAT**			
1	LPE	%	4,85-5,32	BAPPELITBANGDA
2	LPE kategori Industri Pengolahan	%	4,20-5,78	DINNAKERIND
3	LPE Kategori Pertanian, Kehutanan dan Perikanan	%	1,4	DINPERTAN PANGAN, DINLUTKAN
4	Persentase peningkatan PAD Sektor Pariwisata	%	17,5	DINPARTA
5	PDRB per Kapita	(Rp.000.000)	29,58	BAPPELITBANGDA
6	Indeks Gini	Angka	0,264-0,292	BAPPELITBANGDA
7	Tingkat Kemiskinan	%	10,39-11,01	BAPPELITBANGDA
8	IPM	Angka	74,90	BAPPELITBANGDA
9	IPG (Indeks Pembangunan Gender)	Angka	92,14	DINSOS P2PA
10	Indeks Pendidikan	Angka	0,658	DINDIKBUD
11	Indeks Kesehatan	Angka	0,856	DINKES
12	Indeks Pengeluaran	Angka	0,746	DINDAGKOP UKM
13	Harapan Lama Sekolah	Tahun	14	DINDIKBUD
14	Rata-rata Lama Sekolah	Tahun	8,4	DINDIKBUD
15	Angka Harapan Hidup	Tahun	75,62	DINKES
16	Indeks Kepuasan Masyarakat (IKM) Daerah	Angka	87,5	SETDA
17	Persentase Angkatan Kerja yang Bekerja	%	94,7	DINNAKERIND
18	Tingkat Pengangguran Terbuka	%	5,30-4,40	DINNAKERIND
B.	**ASPEK PELAYANAN UMUM**			
B. 1	**Urusan Pemerintahan Wajib yang Berkaitan dengan Pelayanan Dasar**			

NO	Aspek/Bidang Urusan/Indikator	Satuan	Target	PD Penanggung Jawab
PENDIDIKAN				
1	Persentase Sekolah yang Terakreditasi minimal B	%	83,5	DINDIKBUD
KESEHATAN				
1	Angka Kematian Bayi (AKB)	Angka	3,41	DINKES
2	Angka Kematian Ibu (AKI)	Angka	63,5	DINKES
3	Persentase fasilitas pelayanan kesehatan primer dan rujukan terakreditasi minimal Madya	%	100	DINKES
4	Persentase Desa Siaga aktif mandiri	%	84,7	DINKES
PEKERJAAN UMUM DAN PENATAAN RUANG				
1	Persentase penduduk yang terlayani akses air minum dan sanitasi	%	96,75	DINPUTARU
2	Presentase rumah tangga yang terlayani akses air minum dan sanitasi	%	96,01	DINPUTARU
3	Rasio kemantapan jalan kabupaten	Angka	1,68	DINPUTARU
4	Rasio jaringan irigasi	Angka	13,44	DINPUTARU
5	Persentase drainase dalam kondisi baik	%	94,72	DINPUTARU
PERUMAHAN DAN PEMUKIMAN				
1	Persentase kawasan permukiman layak huni	%	99,35	DINPERKIM
2	Persentase penurunan kawasan kumuh	%	41,73	DINPERKIM
KETENTERAMAN DAN KETERTIBAN UMUM				
1	Persentase penegakan Perda dan Perkada	%	100	SATPOL PP
2	Persentase gangguan trantibum yang dapat diselesaikan	%	100	SATPOL PP
3	Pertumbuhan Desa/Kelurahan Tangguh Bencana	%	72,73	BPBD
4	Persentase desa/kelurahan tangguh bencana	%	45,24	BPBD
SOSIAL				
1	Persentase korban bencana yang sudah pulih fungsi sosialnya	%	100	DINSOS P2PA
2	Persentase PPKS yang mandiri	%	1,65	DINSOS P2PA
3	Persentase Penurunan PPKS	%	9,38	DINSOS P2PA
B, 2	**Urusan Pemerintahan Wajib yang Tidak Berkaitan dengan Pelayanan Dasar**			
TENAGA KERJA				
1	Persentase pelaku usaha yang menerapkan UMR	%	100	DINNAKERIND
2	Persentase pelaku usaha yang terdaftar BPJS ketenagakerjaan	%	89	DINNAKERIND
3	Persentase tenaga kerja yang ditempatkan	%	82,77	DINNAKERIND

NO	Aspek/Bidang Urusan/Indikator	Satuan	Target	PD Penanggung Jawab
PEMBERDAYAAN PEREMPUAN DAN PERLINDUNGAN ANAK				
1	Indeks Pemberdayaan Gender (IDG)	Angka	68,79	DINSOS P2PA
2	Indeks Komposit Kesejahteraan Anak	Angka	70,69	DINSOS P2PA
3	Skor Kabupaten Layak Anak	Angka	601 - 700	DINSOS P2PA
PANGAN				
1	Skor Pola Pangan Harapan (PPH)	Angka	93	DINPERTAN PANGAN
2	Persentase Peningkatan Ketersediaan Pangan	%	0,4	DINPERTAN PANGAN
PERTANAHAN				
1	Persentase tanah Pemkab yang bersertifikat	%	100	DINPUTARU
LINGKUNGAN HIDUP				
1	Indeks Kualitas Udara	Angka	84,55	DINLH
2	Persentase penurunan pencemaran udara	%	0,02	DINLH
3	Indeks Kualitas Air	Angka	73,17	DINLH
4	Persentase penurunan pencemaran air permukaan	%	0,02	DINLH
5	Indeks Tutupan Lahan	Angka	49,52	DINLH
6	Rasio Luas Tutupan Lahan	Angka	19,74	DINLH
ADMINISTRASI KEPENDUDUKAN DAN PENCATATAN SIPIL				
1	Indeks Kualitas Pelayanan Pengurusan Dokumen Adminduk	Angka	90,5	DINDUKCAPIL
2	Persentase penduduk wajib KTP yang memiliki KTP elektronik	%	98,3	DINDUKCAPIL
3	Persentase penduduk yang memiliki akta catatan sipil	%	99,7	DINDUKCAPIL
4	Persentase instansi yang menyepakati dan memanfaatkan data kependudukan	%	100	DINDUKCAPIL
PEMBERDAYAAN MASYARAKAT DAN DESA				
1	Persentase Desa Mandiri	Angka	36,36	DINPERMADES P2KB
PENGENDALIAN PENDUDUK DAN KELUARGA BERENCANA				
1	Total Fertility Rate (TFR)	Angka	2,03	DINPERMADES P2KB
2	Prevalensi peserta KB Aktif	Angka	79,66	DINPERMADES P2KB
PERHUBUNGAN				
1	Indeks Kepuasan Masyarakat Transportasi	Angka	93,20	DINHUB
2	Kinerja lalu lintas kabupaten	Angka	0,42	DINHUB
KOMUNIKASI DAN INFORMATIKA				
1	Indeks SPBE	Angka	3,65	DINKOMINFO
2	Indeks Layanan SPBE	Angka	4,2	DINKOMINFO
3	Indeks tata kelola SPBE	Angka	3,33	DINKOMINFO

NO	Aspek/Bidang Urusan/Indikator	Satuan	Target	PD Penanggung Jawab
KOPERASI, USAHA KECIL DAN MENENGAH				
1	Persentase UMKM yang Naik Skala Usaha	%	1,86	DINDAGKOP UKM
2	Persentase Peningkatan Koperasi berkualitas	%	4,12	DINDAGKOP UKM
3	Persentase Peningkatan Omset UKM	%	3,06	DINDAGKOP UKM
PENANAMAN MODAL				
1	Indeks Kepuasan Masyarakat terhadap Perizinan Penanaman Modal	Angka	91,4	DINPMPTSP
2	Rata - rata lama pengurusan perizinan berusaha	hari	1	DINPMPTSP
3	Jumlah realisasi proyek PMDN dan PMA	proyek	1760	DINPMPTSP
4	Persentase Peningkatan Investasi	%	0,05	DINPMPTSP
KEPEMUDAAN DAN OLAHRAGA				
1	Rasio prestasi olahraga di tingkat provinsi, nasional dan internasional terhadap nomor kejuaraan yang diikuti	Angka	49	DINPORA
2	Tingkat partisipasi pemuda dalam kegiatan ekonomi mandiri	%	26,7	DINPORA
3	Pertumbuhan wirausaha muda	%	17	DINPORA
4	Tingkat partisipasi pemuda dalam organisasi kepemudaan dan organisasi sosial kemasyarakatan	%	30,5	DINPORA
5	Persentase peningkatan partisipasi pemuda dalam organisasi kepemudaan	%	33,5	DINPORA
STATISTIK				
1	Tingkat ketersediaan sistem data dan statistik yang terintegrasi	%	100,00	DINKOMINFO
PERSANDIAN				
1	Indeks Keamanan Informasi	Angka	2,70	DINKOMINFO
KEBUDAYAAN				
1	Persentase peningkatan pelestarian warisan budaya	%	80	DINDIKBUD
PERPUSTAKAAN				
1	Indeks Pembangunan Literasi Masyarakat	Angka	75	DINPERPUSAR
2	Nilai Tingkat Kegemaran Membaca Masyarakat	Angka	68,00	DINPERPUSAR
KEARSIPAN				
1	Nilai Hasil Pengawasan Kearsipan	Angka	86,0	DINPERPUSAR
2	Persentase Perangkat Daerah yang menerapkan arsip secara baku	%	89,1	DINPERPUSAR
B. 3	**Urusan Pemerintahan Pilihan**			
KELAUTAN DAN PERIKANAN				

NO	Aspek/Bidang Urusan/Indikator	Satuan	Target	PD Penanggung Jawab
1	LPE Subkategori Perikanan	%	5,3	DINLUTKAN
2	Peningkatan Omset UKM Pengolahan hasil perikanan	%	8,8	DINLUTKAN
3	Total Produksi Perikanan Tangkap dan Budidaya	Ton	59.840	DINLUTKAN
PARIWISATA				
1	Pertumbuhan PAD sektor pariwisata	%	17,5	DINPARTA
2	Pertumbuhan kunjungan wisatawan	%	31	DINPARTA
PERTANIAN				
1	LPE subkategori pertanian, peternakan, perburuan dan jasa pertanian	%	1,4	DINPERTAN PANGAN
2	Persentase peningkatan rata-rata produksi pertanian, perkebunan dan peternakan	%	1,06	DINPERTAN PANGAN
PERDAGANGAN				
1	Persentase harga bahan kebutuhan pokok yang terkendali	%	96,7	DINDAGKOP UKM
2	Pertumbuhan nilai ekspor perdagangan	%	0,15	DINDAGKOP UKM
INDUSTRI				
1	Persentase Pertumbuhan Industri Kecil Menengah (IKM)	**%**	1,42	DINNAKERIND
2	Persentase Industri Kecil dan Menengah yang aktif	%	88	DINNAKERIND
TRANSMIGRASI				
1	Jumlah calon transmigran yang terdaftar	KK	6	DINNAKERIND
B. 4	**Unsur Pendukung Urusan Pemerintahan**			
SEKRETARIAT DAERAH				
1	Nilai LPPD	Angka	3,5096	SETDA
2	Persentase pelaksanaan urusan pemerintahan dan kesejahteraan rakyat yang memiliki kategori nilai tinggi	%	73	SETDA
3	Persentase pelaksanaan urusan perekonomian dan pembangunan yang memiliki kategori nilai tinggi	%	54	SETDA
SEKRETARIAT DPRD				
1	Indeks Kepuasan Anggota DPRD atas Pelayanan Sekretariat DPRD	Angka	86,40	SET DPRD
B. 5	**Unsur Penunjang Urusan Pemerintahan**			
PERENCANAAN				
1	Indeks Perencanaan Pembangunan	Angka	85	BAPPELITBANGDA
2	Persentase tindak lanjut rekomendasi hasil monitoring dan evaluasi capaian kinerja daerah	%	100	BAPPELITBANGDA

NO	Aspek/Bidang Urusan/Indikator	Satuan	Target	PD Penanggung Jawab
KEUANGAN				
1	Opini BPK	Opini	WTP	BPKPAD
2	Derajat Otonomi Fiskal	Angka	20	BPKPAD
3	Persentase tata kelola keuangan pemerintah daerah sesuai kaidah perundangan	%	100	BPKPAD
4	Persentase Perangkat Daerah yang Mampu Mengelola Aset Dengan Baik	%	100	BPKPAD
KEPEGAWAIAN				
1	Indeks kepuasan ASN terhadap layanan kepegawaian	Angka	90,6	BKPP
2	Indeks Profesionalitas ASN	Angka	90,20	BKPP
PENDIDIKAN, DAN PELATIHAN				
1	Persentase jabatan ASN yang sesuai dengan kompetensinya	%	100	BKPP
2	Rasio pelanggaran disiplin ASN	%	0,4	BKPP
PENELITIAN DAN PENGEMBANGAN				
1	Indeks Inovasi Daerah	Angka	50,2	BAPPELITBANGDA
2	Persentase komponen inovasi daerah yang mencapai target	%	80	BAPPELITBANGDA
B. 6	**Unsur Pengawasan Urusan Pemerintahan**			
INSPEKTORAT DAERAH				
1	Indeks Integritas	Angka	83,5	INSPEKTORAT DAERAH
2	Level Kapabilitas APIP	Angka	3,07	INSPEKTORAT DAERAH
3	Level Maturitas SPIP	Angka	3,35	INSPEKTORAT DAERAH
B. 7	**Unsur Kewilayahan**			
KECAMATAN				
1	Indeks Kepuasan Masyarakat	Angka	84,15	KEC. MRANGGEN
2	Indeks Kepuasan Masyarakat	Angka	95,05	KEC. KARANGAWEN
3	Indeks Kepuasan Masyarakat	Angka	83,5	KEC. GUNTUR
4	Indeks Kepuasan Masyarakat	Angka	90	KEC. SAYUNG
5	Indeks Kepuasan Masyarakat	Angka	91,66	KEC. KARANGTENGAH
6	Indeks Kepuasan Masyarakat	Angka	87	KEC. WONOSALAM
7	Indeks Kepuasan Masyarakat	Angka	84,2	KEC. DEMPET
8	Indeks Kepuasan Masyarakat	Angka	84,79	KEC. GAJAH
9	Indeks Kepuasan Masyarakat	Angka	87,89	KEC. KARANGANYAR
10	Indeks Kepuasan Masyarakat	Angka	88,89	KEC. MIJEN
11	Indeks Kepuasan Masyarakat	Angka	91	KEC. DEMAK
12	Indeks Kepuasan Masyarakat	Angka	92	KEC. BONANG
13	Indeks Kepuasan Masyarakat	Angka	88,3	KEC. WEDUNG

NO	Aspek/Bidang Urusan/Indikator	Satuan	Target	PD Penanggung Jawab
14	Indeks Kepuasan Masyarakat	Angka	83,33	KEC. KEBONAGUNG
15	Nilai SAKIP Perangkat Daerah	Angka	74,2	KEC. MRANGGEN
16	Nilai SAKIP Perangkat Daerah	Angka	70,01	KEC. KARANGAWEN
17	Nilai SAKIP Perangkat Daerah	Angka	71	KEC. GUNTUR
18	Nilai SAKIP Perangkat Daerah	Angka	72	KEC. SAYUNG
19	Nilai SAKIP Perangkat Daerah	Angka	76,54	KEC. KARANGTENGAH
20	Nilai SAKIP Perangkat Daerah	Angka	73	KEC. WONOSALAM
21	Nilai SAKIP Perangkat Daerah	Angka	69	KEC. DEMPET
22	Nilai SAKIP Perangkat Daerah	Angka	72	KEC. GAJAH
23	Nilai SAKIP Perangkat Daerah	Angka	72	KEC. KARANGANYAR
24	Nilai SAKIP Perangkat Daerah	Angka	77,01	KEC. MIJEN
25	Nilai SAKIP Perangkat Daerah	Angka	75	KEC. DEMAK
26	Nilai SAKIP Perangkat Daerah	Angka	76,16	KEC. BONANG
27	Nilai SAKIP Perangkat Daerah	Angka	77	KEC. WEDUNG
28	Nilai SAKIP Perangkat Daerah	Angka	73,5	KEC. KEBONAGUNG
B. 8	**Unsur Pemerintahan Umum**			
KESATUAN BANGSA DAN POLITIK				
1	Kasus konflik antar/intra umat beragama	kejadian	0	BADAN KESBANGPOL
2	Persentase Masyarakat yang paham terhadap politik	%	79,68	BADAN KESBANGPOL
3	Persentase Masyarakat yang paham terhadap Kesatuan Bangsa	%	84,2	BADAN KESBANGPOL
C.	**ASPEK DAYA SAING DAERAH**			
1	Indeks Reformasi Birokrasi	Angka	77,80	SETDA
2	Nilai SAKIP Daerah	Angka	70,00	SETDA
3	Indeks Persepsi Korupsi	Angka	3	INSPEKTORAT DAERAH
4	Indeks Pengelolaan Keuangan Daerah	Angka	80	BAPPELITBANGDA
5	Persentase kejadian gangguan trantibum linmas yang diselesaikan	%	100	SATPOL PP
6	Angka Kejadian Konflik Sosial	kejadian	0	BADAN KESBANGPOL
7	Tingkat Pertumbuhan Investasi (PMTB)	%	5,52	DINPMPTSP
8	Pertumbuhan Nilai Ekspor Luar Negeri	%	0,06	DINDAGKOP UKM
9	Pengeluaran per Kapita yang Disesuaikan (PPP)	Rp. 000	11.646	DINDAGKOP UKM
10	Tingkat Produktivitas Tenaga Kerja	juta/ orang	48,36	DINNAKERIND
11	Cakupan aksesibilitas antar wilayah	%	100	DINPUTARU
12	Indeks Desa Membangun	Angka	13,5	DINPERMADES P2KB
13	Ketaatan terhadap RTRW	%	62,55	DINPUTARU
14	Emisi GRK	Gg CO2eq	1380	DINLH

NO	Aspek/Bidang Urusan/Indikator	Satuan	Target	PD Penanggung Jawab
15	IKLH	Angka	72,60	DINLH
16	Indeks Risiko Bencana	Angka	96,74	BPBD

BAB VII
PENUTUP

Penyusunan RKPD Kabupaten Demak Tahun 2025 dilakukan pada masa transisi pemerintahan, baik di level pusat, provinsi maupun kabupaten. RKPD 2025 disusun dengan berpedoman pada rencana tahun keempat RPJMD 2021-2026, dengan memperhatikan RKP dan RKPD Provinsi Jawa Tengah Tahun 2025. Pada saat pelaksanaannya nanti, disusun pula RPJMD 2025-2029 sebagai tindak lanjut dari hasil Pemilihan Kepala Daerah Tahun 2024. Oleh karena itu, diperlukan upaya sinkronisasi antara RKPD 2025, pelaksanaannya dan Perubahan RKPD 2025. Sinkronisasi dilakukan agar transisi berjalan lancar dan tercipta kesinambungan pembangunan.

RKPD ini agar menjadi dasar dalam penyusunan Renja Perangkat Daerah Tahun 2025. RKPD ini juga agar dijadikan pedoman dalam penyusunan Kebijakan Umum APBD (KUA) 2025 dan Plafon Anggaran Sementara (PPAS) dengan mengindahkan peraturan perundangan yang berlaku.

Dalam pelaksanaannya, tim penyusun RKPD telah mengikuti seluruh tahapan dan kaidah perencanaan. Penyusunan RKPD juga telah melibatkan seluruh pemangku kepentingan sehingga kami mohon kerja sama seluruh pihak untuk mengawal dan mendukung implementasi dokumen ini. Dengan sinergi berbagai pihak, diharapkan visi Kabupaten Demak Tahun 2021-2026 "*Demak Bermartabat, Maju dan Sejahtera"* akan tercapai.

Demak,
BUPATI DEMAK,

EISTI'ANAH

RENCANA KERJA ORGANISASI PERANGKAT DAERAH (RENJA OPD)
KAB. DEMAK
TAHUN 2025

NO	KODE	URUSAN / BIDANG URUSAN / PROGRAM / KEGIATAN / SUB KEGIATAN	INDIKATOR PROGRAM / KEGIATAN / SUB KEGIATAN	TARGET AKHIR PERIODE RENSTRA OPD	REALISASI CAPAIAN RENJA OPD TAHUN 2023	PRAKIRAAN CAPAIAN TARGET RENJA OPD TAHUN 2024	CAPAIAN KINERJA DAN KERANGKA PENDANAAN						KELOMPOK SASARAN	PRAKIRAAN MAJU RENCANA TAHUN 2026		PERANGKAT DAERAH PENANGGUNG JAWAB
							TARGET 2025	PAGU INDIKATIF (Rp)	LOKASI	SUMBER DANA	PRIORITAS			TARGET	PAGU INDIKATIF (Rp)	
											NASIONAL	DAERAH				
1	2	3	4	5	6	7	8	9	10	11	12	13	14	15	16	17
		DINAS PENDIDIKAN DAN KEBUDAYAAN						**788.798.977.800,00**							**825.827.558.593,00**	
	1	**URUSAN PEMERINTAHAN WAJIB YANG BERKAITAN DENGAN PELAYANAN DASAR**						**786.538.977.800,00**							**823.617.558.593,00**	
	1.01	**URUSAN PEMERINTAHAN BIDANG PENDIDIKAN**						**786.538.977.800,00**							**823.617.558.593,00**	
1.	**1.01.01**	**PROGRAM PENUNJANG URUSAN PEMERINTAHAN DAERAH KABUPATEN/KOTA**	***Persentase pelayanan sesuai standar pelayanan Persentase rekomendasi hasil monitoring dan evaluasi Perangkat Daerah yang ditindaklanjuti***	**-**			**100 % 100 %**	**570.055.785.676,00**						**-**	**577.869.991.613,00**	
	1.01.01.2.01	Perencanaan, Penganggaran, dan Evaluasi Kinerja Perangkat Daerah	*Jumlah dokumen perencanaan, penganggaran dan laporan kinerja daerah Jumlah dokumen perencanaan, penganggaran dan laporan kinerja daerah*	-			0 0 7 Dokumen	45.065.500,00			-	2. Peningkatan kualitas sumber daya manusia yang lebih pintar, sehat, bugar, berkarakter, dan adaptif secara inklusif dan merata 4. Peningkatan kualitas dan aksesibilitas pelayanan pendidikan dan kesehatan	-	-	225.000.000,00	DINAS PENDIDIKAN DAN KEBUDAYAAN
	1.01.01.2.01.0001	Penyusunan Dokumen Perencanaan Perangkat Daerah														

NO	KODE	URUSAN / BIDANG URUSAN / PROGRAM / KEGIATAN / SUB KEGIATAN	INDIKATOR PROGRAM / KEGIATAN / SUB KEGIATAN	TARGET AKHIR PERIODE RENSTRA OPD	REALISASI CAPAIAN RENJA OPD TAHUN 2023	PRAKIRAAN CAPAIAN TARGET RENJA OPD TAHUN 2024	CAPAIAN KINERJA DAN KERANGKA PENDANAAN						KELOMPOK SASARAN	PRAKIRAAN MAJU RENCANA TAHUN 2026		PERANGKAT DAERAH PENANGGUNG JAWAB
							TARGET 2025	PAGU INDIKATIF (Rp)	LOKASI	SUMBER DANA	PRIORITAS			TARGET	PAGU INDIKATIF (Rp)	
											NASIONAL	DAERAH				
1	2	3	4	5	6	7	8	9	10	11	12	13	14	15	16	17
			Jumlah Dokumen Perencanaan Perangkat Daerah				2 Dokumen	0,00	Kab. Demak, Semua Kecamatan, Semua Kel/Desa	DANA TRANSFER UMUM-DANA ALOKASI UMUM	-	2. Peningkatan kualitas sumber daya manusia yang lebih pintar, sehat, bugar, berkarakter, dan adaptif secara inklusif dan merata 4. Peningkatan kualitas dan aksesibilitas pelayanan pendidikan dan kesehatan	-		150.000.000,00	DINAS PENDIDIKAN DAN KEBUDAYAAN
	1.01.01.2.01.0002	Koordinasi dan Penyusunan Dokumen RKA-SKPD														
			Jumlah Dokumen RKA-SKPD dan Laporan Hasil Koordinasi Penyusunan Dokumen RKA-SKPD				1 Dokumen	25.000.000,00	Kab. Demak, Semua Kecamatan, Semua Kel/Desa	DANA TRANSFER UMUM-DANA ALOKASI UMUM	-	2. Peningkatan kualitas sumber daya manusia yang lebih pintar, sehat, bugar, berkarakter, dan adaptif secara inklusif dan merata 4. Peningkatan kualitas dan aksesibilitas pelayanan pendidikan dan kesehatan	-		25.000.000,00	DINAS PENDIDIKAN DAN KEBUDAYAAN
	1.01.01.2.01.0004	Koordinasi dan Penyusunan DPA-SKPD														

NO	KODE	URUSAN / BIDANG URUSAN / PROGRAM / KEGIATAN / SUB KEGIATAN	INDIKATOR PROGRAM / KEGIATAN / SUB KEGIATAN	TARGET AKHIR PERIODE RENSTRA OPD	REALISASI CAPAIAN RENJA OPD TAHUN 2023	PRAKIRAAN CAPAIAN TARGET RENJA OPD TAHUN 2024	CAPAIAN KINERJA DAN KERANGKA PENDANAAN						KELOMPOK SASARAN	PRAKIRAAN MAJU RENCANA TAHUN 2026		PERANGKAT DAERAH PENANGGUNG JAWAB
							TARGET 2025	PAGU INDIKATIF (Rp)	LOKASI	SUMBER DANA	PRIORITAS			TARGET	PAGU INDIKATIF (Rp)	
											NASIONAL	DAERAH				
1	2	3	4	5	6	7	8	9	10	11	12	13	14	15	16	17
			Jumlah Dokumen DPA-SKPD dan Laporan Hasil Koordinasi Penyusunan Dokumen DPA-SKPD				1 Dokumen	0,00	Kab. Demak, Semua Kecamatan, Semua Kel/Desa	DANA TRANSFER UMUM-DANA ALOKASI UMUM	-	2. Peningkatan kualitas sumber daya manusia yang lebih pintar, sehat, bugar, berkarakter, dan adaptif secara inklusif dan merata 4. Peningkatan kualitas dan aksesibilitas pelayanan pendidikan dan kesehatan	-		25.000.000,00	DINAS PENDIDIKAN DAN KEBUDAYAAN
	1.01.01.2.01.0006	Koordinasi dan Penyusunan Laporan Capaian Kinerja dan Ikhtisar Realisasi Kinerja SKPD														
			Jumlah Laporan Capaian Kinerja dan Ikhtisar Realisasi Kinerja SKPD dan Laporan Hasil Koordinasi Penyusunan Laporan Capaian Kinerja dan Ikhtisar Realisasi Kinerja SKPD				4 Laporan	20.065.500,00	Kab. Demak, Semua Kecamatan, Semua Kel/Desa	DANA TRANSFER UMUM-DANA ALOKASI UMUM	-	2. Peningkatan kualitas sumber daya manusia yang lebih pintar, sehat, bugar, berkarakter, dan adaptif secara inklusif dan merata 4. Peningkatan kualitas dan aksesibilitas pelayanan pendidikan dan kesehatan	-		25.000.000,00	DINAS PENDIDIKAN DAN KEBUDAYAAN

NO	KODE	URUSAN / BIDANG URUSAN / PROGRAM / KEGIATAN / SUB KEGIATAN	INDIKATOR PROGRAM / KEGIATAN / SUB KEGIATAN	TARGET AKHIR PERIODE RENSTRA OPD	REALISASI CAPAIAN RENJA OPD TAHUN 2023	PRAKIRAAN CAPAIAN TARGET RENJA OPD TAHUN 2024	CAPAIAN KINERJA DAN KERANGKA PENDANAAN						KELOMPOK SASARAN	PRAKIRAAN MAJU RENCANA TAHUN 2026		PERANGKAT DAERAH PENANGGUNG JAWAB
							TARGET 2025	PAGU INDIKATIF (Rp)	LOKASI	SUMBER DANA	PRIORITAS			TARGET	PAGU INDIKATIF (Rp)	
											NASIONAL	DAERAH				
1	2	3	4	5	6	7	8	9	10	11	12	13	14	15	16	17
	1.01.01.2.02	Administrasi Keuangan Perangkat Daerah	*Jumlah Laporan Keuangan*	-			1 Dokumen	565.841.646.983,00			-	2. Peningkatan kualitas sumber daya manusia yang lebih pintar, sehat, bugar, berkarakter, dan adaptif secara inklusif dan merata 4. Peningkatan kualitas dan aksesibilitas pelayanan pendidikan dan kesehatan	-	-	572.301.748.913,00	DINAS PENDIDIKAN DAN KEBUDAYAAN
	1.01.01.2.02.0001	Penyediaan Gaji dan Tunjangan ASN														
			Jumlah Orang yang Menerima Gaji dan Tunjangan ASN				5236 Orang/bulan	562.315.148.000,00	Kab. Demak, Semua Kecamatan, Semua Kel/Desa	DANA TRANSFER UMUM-DANA ALOKASI UMUM, DAU YANG DITENTUKAN PENGGUNAANNYA BIDANG PENDIDIKAN	-	2. Peningkatan kualitas sumber daya manusia yang lebih pintar, sehat, bugar, berkarakter, dan adaptif secara inklusif dan merata 4. Peningkatan kualitas dan aksesibilitas pelayanan pendidikan dan kesehatan	-		570.230.953.437,00	DINAS PENDIDIKAN DAN KEBUDAYAAN
	1.01.01.2.02.0002	Penyediaan Administrasi Pelaksanaan Tugas ASN														

NO	KODE	URUSAN / BIDANG URUSAN / PROGRAM / KEGIATAN / SUB KEGIATAN	INDIKATOR PROGRAM / KEGIATAN / SUB KEGIATAN	TARGET AKHIR PERIODE RENSTRA OPD	REALISASI CAPAIAN RENJA OPD TAHUN 2023	PRAKIRAAN CAPAIAN TARGET RENJA OPD TAHUN 2024	CAPAIAN KINERJA DAN KERANGKA PENDANAAN						KELOMPOK SASARAN	PRAKIRAAN MAJU RENCANA TAHUN 2026		PERANGKAT DAERAH PENANGGUNG JAWAB
							TARGET 2025	PAGU INDIKATIF (Rp)	LOKASI	SUMBER DANA	PRIORITAS			TARGET	PAGU INDIKATIF (Rp)	
											NASIONAL	DAERAH				
1	2	3	4	5	6	7	8	9	10	11	12	13	14	15	16	17
			Jumlah Dokumen Hasil Penyediaan Administrasi Pelaksanaan Tugas ASN				1 Dokumen	3.461.498.983,00	Kab. Demak, Semua Kecamatan, Semua Kel/Desa	DANA TRANSFER UMUM-DANA ALOKASI UMUM	-	2. Peningkatan kualitas sumber daya manusia yang lebih pintar, sehat, bugar, berkarakter, dan adaptif secara inklusif dan merata 4. Peningkatan kualitas dan aksesibilitas pelayanan pendidikan dan kesehatan	-		1.995.795.476,00	DINAS PENDIDIKAN DAN KEBUDAYAAN
	1.01.01.2.02.0003	Pelaksanaan Penatausahaan dan Pengujian/Verifikasi Keuangan SKPD														
			Jumlah Dokumen Penatausahaan dan Pengujian/Verifikasi Keuangan SKPD				1 Dokumen	0,00	Kab. Demak, Semua Kecamatan, Semua Kel/Desa	DANA TRANSFER UMUM-DANA ALOKASI UMUM	-	2. Peningkatan kualitas sumber daya manusia yang lebih pintar, sehat, bugar, berkarakter, dan adaptif secara inklusif dan merata 4. Peningkatan kualitas dan aksesibilitas pelayanan pendidikan dan kesehatan	-		10.000.000,00	DINAS PENDIDIKAN DAN KEBUDAYAAN
	1.01.01.2.02.0005	Koordinasi dan Penyusunan Laporan Keuangan Akhir Tahun SKPD														

NO	KODE	URUSAN / BIDANG URUSAN / PROGRAM / KEGIATAN / SUB KEGIATAN	INDIKATOR PROGRAM / KEGIATAN / SUB KEGIATAN	TARGET AKHIR PERIODE RENSTRA OPD	REALISASI CAPAIAN RENJA OPD TAHUN 2023	PRAKIRAAN CAPAIAN TARGET RENJA OPD TAHUN 2024	CAPAIAN KINERJA DAN KERANGKA PENDANAAN						KELOMPOK SASARAN	PRAKIRAAN MAJU RENCANA TAHUN 2026		PERANGKAT DAERAH PENANGGUNG JAWAB
							TARGET 2025	PAGU INDIKATIF (Rp)	LOKASI	SUMBER DANA	PRIORITAS			TARGET	PAGU INDIKATIF (Rp)	
											NASIONAL	DAERAH				
1	2	3	4	5	6	7	8	9	10	11	12	13	14	15	16	17
			Jumlah Laporan Keuangan Akhir Tahun SKPD dan Laporan Hasil Koordinasi Penyusunan Laporan Keuangan Akhir Tahun SKPD				1 Laporan	65.000.000,00	Kab. Demak, Semua Kecamatan, Semua Kel/Desa	DANA TRANSFER UMUM-DANA ALOKASI UMUM	-	2. Peningkatan kualitas sumber daya manusia yang lebih pintar, sehat, bugar, berkarakter, dan adaptif secara inklusif dan merata 4. Peningkatan kualitas dan aksesibilitas pelayanan pendidikan dan kesehatan	-		65.000.000,00	DINAS PENDIDIKAN DAN KEBUDAYAAN
	1.01.01.2.03	Administrasi Barang Milik Daerah pada Perangkat Daerah	*Jumlah laporan BMD PD yang sudah direkonsiliasi*	-			2 laporan	40.000.000,00			-	2. Peningkatan kualitas sumber daya manusia yang lebih pintar, sehat, bugar, berkarakter, dan adaptif secara inklusif dan merata 4. Peningkatan kualitas dan aksesibilitas pelayanan pendidikan dan kesehatan	-	-	40.000.000,00	DINAS PENDIDIKAN DAN KEBUDAYAAN
	1.01.01.2.03.0005	Rekonsiliasi dan Penyusunan Laporan Barang Milik Daerah pada SKPD														

NO	KODE	URUSAN / BIDANG URUSAN / PROGRAM / KEGIATAN / SUB KEGIATAN	INDIKATOR PROGRAM / KEGIATAN / SUB KEGIATAN	TARGET AKHIR PERIODE RENSTRA OPD	REALISASI CAPAIAN RENJA OPD TAHUN 2023	PRAKIRAAN CAPAIAN TARGET RENJA OPD TAHUN 2024	CAPAIAN KINERJA DAN KERANGKA PENDANAAN						KELOMPOK SASARAN	PRAKIRAAN MAJU RENCANA TAHUN 2026		PERANGKAT DAERAH PENANGGUNG JAWAB
							TARGET 2025	PAGU INDIKATIF (Rp)	LOKASI	SUMBER DANA	PRIORITAS			TARGET	PAGU INDIKATIF (Rp)	
											NASIONAL	DAERAH				
1	2	3	4	5	6	7	8	9	10	11	12	13	14	15	16	17
			Jumlah Laporan Rekonsiliasi dan Penyusunan Laporan Barang Milik Daerah pada SKPD				2 Laporan	30.000.000,00	Kab. Demak, Semua Kecamatan, Semua Kel/Desa	DANA TRANSFER UMUM-DANA ALOKASI UMUM	-	2. Peningkatan kualitas sumber daya manusia yang lebih pintar, sehat, bugar, berkarakter, dan adaptif secara inklusif dan merata 4. Peningkatan kualitas dan aksesibilitas pelayanan pendidikan dan kesehatan	-		30.000.000,00	DINAS PENDIDIKAN DAN KEBUDAYAAN
	1.01.01.2.03.0006	Penatausahaan Barang Milik Daerah pada SKPD														
			Jumlah Laporan Penatausahaan Barang Milik Daerah pada SKPD				2 Laporan	10.000.000,00	Kab. Demak, Semua Kecamatan, Semua Kel/Desa	DANA TRANSFER UMUM-DANA ALOKASI UMUM	-	2. Peningkatan kualitas sumber daya manusia yang lebih pintar, sehat, bugar, berkarakter, dan adaptif secara inklusif dan merata 4. Peningkatan kualitas dan aksesibilitas pelayanan pendidikan dan kesehatan	-		10.000.000,00	DINAS PENDIDIKAN DAN KEBUDAYAAN

NO	KODE	URUSAN / BIDANG URUSAN / PROGRAM / KEGIATAN / SUB KEGIATAN	INDIKATOR PROGRAM / KEGIATAN / SUB KEGIATAN	TARGET AKHIR PERIODE RENSTRA OPD	REALISASI CAPAIAN RENJA OPD TAHUN 2023	PRAKIRAAN CAPAIAN TARGET RENJA OPD TAHUN 2024	CAPAIAN KINERJA DAN KERANGKA PENDANAAN						KELOMPOK SASARAN	PRAKIRAAN MAJU RENCANA TAHUN 2026		PERANGKAT DAERAH PENANGGUNG JAWAB
							TARGET 2025	PAGU INDIKATIF (Rp)	LOKASI	SUMBER DANA	PRIORITAS			TARGET	PAGU INDIKATIF (Rp)	
											NASIONAL	DAERAH				
1	2	3	4	5	6	7	8	9	10	11	12	13	14	15	16	17
	1.01.01.2.05	Administrasi Kepegawaian Perangkat Daerah	*Jumlah administrasi Kepegawaian Perangkat Daerah yang terpenuhi (Dengan Satuan:%)*	-			100 %	625.000.000,00			-	2. Peningkatan kualitas sumber daya manusia yang lebih pintar, sehat, bugar, berkarakter, dan adaptif secara inklusif dan merata 4. Peningkatan kualitas dan aksesibilitas pelayanan pendidikan dan kesehatan	-	-	650.000.000,00	DINAS PENDIDIKAN DAN KEBUDAYAAN
	1.01.01.2.05.0002	Pengadaan Pakaian Dinas beserta Atribut Kelengkapannya														
			Jumlah Paket Pakaian Dinas beserta Atribut Kelengkapan				100 Paket	0,00	Kab. Demak, Semua Kecamatan, Semua Kel/Desa	DANA TRANSFER UMUM-DANA ALOKASI UMUM	-	2. Peningkatan kualitas sumber daya manusia yang lebih pintar, sehat, bugar, berkarakter, dan adaptif secara inklusif dan merata 4. Peningkatan kualitas dan aksesibilitas pelayanan pendidikan dan kesehatan	-		0,00	DINAS PENDIDIKAN DAN KEBUDAYAAN
	1.01.01.2.05.0009	Pendidikan dan Pelatihan Pegawai Berdasarkan Tugas dan Fungsi														

NO	KODE	URUSAN / BIDANG URUSAN / PROGRAM / KEGIATAN / SUB KEGIATAN	INDIKATOR PROGRAM / KEGIATAN / SUB KEGIATAN	TARGET AKHIR PERIODE RENSTRA OPD	REALISASI CAPAIAN RENJA OPD TAHUN 2023	PRAKIRAAN CAPAIAN TARGET RENJA OPD TAHUN 2024	CAPAIAN KINERJA DAN KERANGKA PENDANAAN						KELOMPOK SASARAN	PRAKIRAAN MAJU RENCANA TAHUN 2026		PERANGKAT DAERAH PENANGGUNG JAWAB
							TARGET 2025	PAGU INDIKATIF (Rp)	LOKASI	SUMBER DANA	PRIORITAS			TARGET	PAGU INDIKATIF (Rp)	
											NASIONAL	DAERAH				
1	2	3	4	5	6	7	8	9	10	11	12	13	14	15	16	17
			Jumlah Pegawai Berdasarkan Tugas dan Fungsi yang Mengikuti Pendidikan dan Pelatihan				100 Orang	325.000.000,00	Kab. Demak, Semua Kecamatan, Semua Kel/Desa	DANA TRANSFER UMUM-DANA ALOKASI UMUM	-	2. Peningkatan kualitas sumber daya manusia yang lebih pintar, sehat, bugar, berkarakter, dan adaptif secara inklusif dan merata 4. Peningkatan kualitas dan aksesibilitas pelayanan pendidikan dan kesehatan	-		350.000.000,00	DINAS PENDIDIKAN DAN KEBUDAYAAN
	1.01.01.2.05.0010	Sosialisasi Peraturan Perundang-Undangan														
			Jumlah Orang yang Mengikuti Sosialisasi Peraturan Perundang-Undangan				600 Orang	300.000.000,00	Kab. Demak, Semua Kecamatan, Semua Kel/Desa	DBH CUKAI HASIL TEMBAKAU (CHT)	-	2. Peningkatan kualitas sumber daya manusia yang lebih pintar, sehat, bugar, berkarakter, dan adaptif secara inklusif dan merata 4. Peningkatan kualitas dan aksesibilitas pelayanan pendidikan dan kesehatan	-		300.000.000,00	DINAS PENDIDIKAN DAN KEBUDAYAAN

NO	KODE	URUSAN / BIDANG URUSAN / PROGRAM / KEGIATAN / SUB KEGIATAN	INDIKATOR PROGRAM / KEGIATAN / SUB KEGIATAN	TARGET AKHIR PERIODE RENSTRA OPD	REALISASI CAPAIAN RENJA OPD TAHUN 2023	PRAKIRAAN CAPAIAN TARGET RENJA OPD TAHUN 2024	CAPAIAN KINERJA DAN KERANGKA PENDANAAN						KELOMPOK SASARAN	PRAKIRAAN MAJU RENCANA TAHUN 2026		PERANGKAT DAERAH PENANGGUNG JAWAB
							TARGET 2025	PAGU INDIKATIF (Rp)	LOKASI	SUMBER DANA	PRIORITAS			TARGET	PAGU INDIKATIF (Rp)	
											NASIONAL	DAERAH				
1	2	3	4	5	6	7	8	9	10	11	12	13	14	15	16	17
	1.01.01.2.06	Administrasi Umum Perangkat Daerah	*Jumlah administrasi Umum Perangkat Daerah yang terpenuhi (Dengan Satuan:%)*	-			100 %	1.688.882.300,00			-	2. Peningkatan kualitas sumber daya manusia yang lebih pintar, sehat, bugar, berkarakter, dan adaptif secara inklusif dan merata 4. Peningkatan kualitas dan aksesibilitas pelayanan pendidikan dan kesehatan	-	-	1.473.242.700,00	DINAS PENDIDIKAN DAN KEBUDAYAAN
	1.01.01.2.06.0001	Penyediaan Komponen Instalasi Listrik/Penerangan Bangunan Kantor														
			Jumlah Paket Komponen Instalasi Listrik/Penerangan Bangunan Kantor yang Disediakan				1 Paket	54.216.200,00	Kab. Demak, Semua Kecamatan, Semua Kel/Desa	DANA TRANSFER UMUM-DANA ALOKASI UMUM	-	2. Peningkatan kualitas sumber daya manusia yang lebih pintar, sehat, bugar, berkarakter, dan adaptif secara inklusif dan merata 4. Peningkatan kualitas dan aksesibilitas pelayanan pendidikan dan kesehatan	-		65.000.000,00	DINAS PENDIDIKAN DAN KEBUDAYAAN
	1.01.01.2.06.0002	Penyediaan Peralatan dan Perlengkapan Kantor														

NO	KODE	URUSAN / BIDANG URUSAN / PROGRAM / KEGIATAN / SUB KEGIATAN	INDIKATOR PROGRAM / KEGIATAN / SUB KEGIATAN	TARGET AKHIR PERIODE RENSTRA OPD	REALISASI CAPAIAN RENJA OPD TAHUN 2023	PRAKIRAAN CAPAIAN TARGET RENJA OPD TAHUN 2024	CAPAIAN KINERJA DAN KERANGKA PENDANAAN						KELOMPOK SASARAN	PRAKIRAAN MAJU RENCANA TAHUN 2026		PERANGKAT DAERAH PENANGGUNG JAWAB
							TARGET 2025	PAGU INDIKATIF (Rp)	LOKASI	SUMBER DANA	PRIORITAS			TARGET	PAGU INDIKATIF (Rp)	
											NASIONAL	DAERAH				
1	2	3	4	5	6	7	8	9	10	11	12	13	14	15	16	17
			Jumlah Paket Peralatan dan Perlengkapan Kantor yang Disediakan				1 Paket	171.576.700,00	Kab. Demak, Semua Kecamatan, Semua Kel/Desa	DANA TRANSFER UMUM-DANA ALOKASI UMUM	-	2. Peningkatan kualitas sumber daya manusia yang lebih pintar, sehat, bugar, berkarakter, dan adaptif secara inklusif dan merata 4. Peningkatan kualitas dan aksesibilitas pelayanan pendidikan dan kesehatan	-		175.000.000,00	DINAS PENDIDIKAN DAN KEBUDAYAAN
	1.01.01.2.06.0003	Penyediaan Peralatan Rumah Tangga														
			Jumlah Paket Peralatan Rumah Tangga yang Disediakan				1 Paket	73.633.700,00	Kab. Demak, Semua Kecamatan, Semua Kel/Desa	DANA TRANSFER UMUM-DANA ALOKASI UMUM	-	2. Peningkatan kualitas sumber daya manusia yang lebih pintar, sehat, bugar, berkarakter, dan adaptif secara inklusif dan merata 4. Peningkatan kualitas dan aksesibilitas pelayanan pendidikan dan kesehatan	-		73.633.700,00	DINAS PENDIDIKAN DAN KEBUDAYAAN
	1.01.01.2.06.0005	Penyediaan Barang Cetakan dan Penggandaan														

NO	KODE	URUSAN / BIDANG URUSAN / PROGRAM / KEGIATAN / SUB KEGIATAN	INDIKATOR PROGRAM / KEGIATAN / SUB KEGIATAN	TARGET AKHIR PERIODE RENSTRA OPD	REALISASI CAPAIAN RENJA OPD TAHUN 2023	PRAKIRAAN CAPAIAN TARGET RENJA OPD TAHUN 2024	CAPAIAN KINERJA DAN KERANGKA PENDANAAN						KELOMPOK SASARAN	PRAKIRAAN MAJU RENCANA TAHUN 2026		PERANGKAT DAERAH PENANGGUNG JAWAB
							TARGET 2025	PAGU INDIKATIF (Rp)	LOKASI	SUMBER DANA	PRIORITAS			TARGET	PAGU INDIKATIF (Rp)	
											NASIONAL	DAERAH				
1	2	3	4	5	6	7	8	9	10	11	12	13	14	15	16	17
			Jumlah Paket Barang Cetakan dan Penggandaan yang Disediakan				2 Paket	76.609.000,00	Kab. Demak, Semua Kecamatan, Semua Kel/Desa	DANA TRANSFER UMUM-DANA ALOKASI UMUM	-	2. Peningkatan kualitas sumber daya manusia yang lebih pintar, sehat, bugar, berkarakter, dan adaptif secara inklusif dan merata 4. Peningkatan kualitas dan aksesibilitas pelayanan pendidikan dan kesehatan	-		76.609.000,00	DINAS PENDIDIKAN DAN KEBUDAYAAN
	1.01.01.2.06.0006	Penyediaan Bahan Bacaan dan Peraturan Perundang-undangan														
			Jumlah Dokumen Bahan Bacaan dan Peraturan Perundang-Undangan yang Disediakan				1 Dokumen	5.400.000,00	Kab. Demak, Semua Kecamatan, Semua Kel/Desa	DANA TRANSFER UMUM-DANA ALOKASI UMUM	-	2. Peningkatan kualitas sumber daya manusia yang lebih pintar, sehat, bugar, berkarakter, dan adaptif secara inklusif dan merata 4. Peningkatan kualitas dan aksesibilitas pelayanan pendidikan dan kesehatan	-		10.000.000,00	DINAS PENDIDIKAN DAN KEBUDAYAAN
	1.01.01.2.06.0008	Fasilitasi Kunjungan Tamu														

NO	KODE	URUSAN / BIDANG URUSAN / PROGRAM / KEGIATAN / SUB KEGIATAN	INDIKATOR PROGRAM / KEGIATAN / SUB KEGIATAN	TARGET AKHIR PERIODE RENSTRA OPD	REALISASI CAPAIAN RENJA OPD TAHUN 2023	PRAKIRAAN CAPAIAN TARGET RENJA OPD TAHUN 2024	CAPAIAN KINERJA DAN KERANGKA PENDANAAN						KELOMPOK SASARAN	PRAKIRAAN MAJU RENCANA TAHUN 2026		PERANGKAT DAERAH PENANGGUNG JAWAB
							TARGET 2025	PAGU INDIKATIF (Rp)	LOKASI	SUMBER DANA	PRIORITAS			TARGET	PAGU INDIKATIF (Rp)	
											NASIONAL	DAERAH				
1	2	3	4	5	6	7	8	9	10	11	12	13	14	15	16	17
			Jumlah Laporan Fasilitasi Kunjungan Tamu				1 Laporan	18.000.000,00	Kab. Demak, Semua Kecamatan, Semua Kel/Desa	DANA TRANSFER UMUM-DANA ALOKASI UMUM	-	2. Peningkatan kualitas sumber daya manusia yang lebih pintar, sehat, bugar, berkarakter, dan adaptif secara inklusif dan merata 4. Peningkatan kualitas dan aksesibilitas pelayanan pendidikan dan kesehatan	-		18.000.000,00	DINAS PENDIDIKAN DAN KEBUDAYAAN
	1.01.01.2.06.0009	Penyelenggaraan Rapat Koordinasi dan Konsultasi SKPD														
			Jumlah Laporan Penyelenggaraan Rapat Koordinasi dan Konsultasi SKPD				6 Laporan	439.446.700,00	Kab. Demak, Semua Kecamatan, Semua Kel/Desa	DANA TRANSFER UMUM-DANA ALOKASI UMUM	-	2. Peningkatan kualitas sumber daya manusia yang lebih pintar, sehat, bugar, berkarakter, dan adaptif secara inklusif dan merata 4. Peningkatan kualitas dan aksesibilitas pelayanan pendidikan dan kesehatan	-		400.000.000,00	DINAS PENDIDIKAN DAN KEBUDAYAAN
	1.01.01.2.06.0010	Penatausahaan Arsip Dinamis pada SKPD														

NO	KODE	URUSAN / BIDANG URUSAN / PROGRAM / KEGIATAN / SUB KEGIATAN	INDIKATOR PROGRAM / KEGIATAN / SUB KEGIATAN	TARGET AKHIR PERIODE RENSTRA OPD	REALISASI CAPAIAN RENJA OPD TAHUN 2023	PRAKIRAAN CAPAIAN TARGET RENJA OPD TAHUN 2024	CAPAIAN KINERJA DAN KERANGKA PENDANAAN						KELOMPOK SASARAN	PRAKIRAAN MAJU RENCANA TAHUN 2026		PERANGKAT DAERAH PENANGGUNG JAWAB
							TARGET 2025	PAGU INDIKATIF (Rp)	LOKASI	SUMBER DANA	PRIORITAS			TARGET	PAGU INDIKATIF (Rp)	
											NASIONAL	DAERAH				
1	2	3	4	5	6	7	8	9	10	11	12	13	14	15	16	17
			Jumlah Dokumen Penatausahaan Arsip Dinamis pada SKPD				1 Dokumen	0,00	Kab. Demak, Semua Kecamatan, Semua Kel/Desa	DANA TRANSFER UMUM-DANA ALOKASI UMUM	-	2. Peningkatan kualitas sumber daya manusia yang lebih pintar, sehat, bugar, berkarakter, dan adaptif secara inklusif dan merata 4. Peningkatan kualitas dan aksesibilitas pelayanan pendidikan dan kesehatan	-		5.000.000,00	DINAS PENDIDIKAN DAN KEBUDAYAAN
	1.01.01.2.06.0011	Dukungan Pelaksanaan Sistem Pemerintahan Berbasis Elektronik pada SKPD														
			Jumlah Dokumen Dukungan Pelaksanaan Sistem Pemerintahan Berbasis Elektronik pada SKPD				2 Dokumen	850.000.000,00	Kab. Demak, Semua Kecamatan, Semua Kel/Desa	DANA TRANSFER UMUM-DANA ALOKASI UMUM	-	2. Peningkatan kualitas sumber daya manusia yang lebih pintar, sehat, bugar, berkarakter, dan adaptif secara inklusif dan merata 4. Peningkatan kualitas dan aksesibilitas pelayanan pendidikan dan kesehatan	-		650.000.000,00	DINAS PENDIDIKAN DAN KEBUDAYAAN

NO	KODE	URUSAN / BIDANG URUSAN / PROGRAM / KEGIATAN / SUB KEGIATAN	INDIKATOR PROGRAM / KEGIATAN / SUB KEGIATAN	TARGET AKHIR PERIODE RENSTRA OPD	REALISASI CAPAIAN RENJA OPD TAHUN 2023	PRAKIRAAN CAPAIAN TARGET RENJA OPD TAHUN 2024	CAPAIAN KINERJA DAN KERANGKA PENDANAAN						KELOMPOK SASARAN	PRAKIRAAN MAJU RENCANA TAHUN 2026		PERANGKAT DAERAH PENANGGUNG JAWAB
							TARGET 2025	PAGU INDIKATIF (Rp)	LOKASI	SUMBER DANA	PRIORITAS			TARGET	PAGU INDIKATIF (Rp)	
											NASIONAL	DAERAH				
1	2	3	4	5	6	7	8	9	10	11	12	13	14	15	16	17
	1.01.01.2.07	Pengadaan Barang Milik Daerah Penunjang Urusan Pemerintah Daerah	*Jumlah BMD penunjang urusan pemerintah daerah yang diadakan (Dengan Satuan:paket)*	-			1 Paket	783.514.893,00			-	2. Peningkatan kualitas sumber daya manusia yang lebih pintar, sehat, bugar, berkarakter, dan adaptif secara inklusif dan merata 4. Peningkatan kualitas dan aksesibilitas pelayanan pendidikan dan kesehatan	-	-	1.310.000.000,00	DINAS PENDIDIKAN DAN KEBUDAYAAN
	1.01.01.2.07.0001	Pengadaan Kendaraan Perorangan Dinas atau Kendaraan Dinas Jabatan														
			Jumlah Unit Kendaraan Perorangan Dinas atau Kendaraan Dinas Jabatan yang Disediakan				2 Unit	0,00	Kab. Demak, Semua Kecamatan, Semua Kel/Desa	DANA TRANSFER UMUM-DANA ALOKASI UMUM	-	2. Peningkatan kualitas sumber daya manusia yang lebih pintar, sehat, bugar, berkarakter, dan adaptif secara inklusif dan merata 4. Peningkatan kualitas dan aksesibilitas pelayanan pendidikan dan kesehatan	-		0,00	DINAS PENDIDIKAN DAN KEBUDAYAAN
	1.01.01.2.07.0002	Pengadaan Kendaraan Dinas Operasional atau Lapangan														

NO	KODE	URUSAN / BIDANG URUSAN / PROGRAM / KEGIATAN / SUB KEGIATAN	INDIKATOR PROGRAM / KEGIATAN / SUB KEGIATAN	TARGET AKHIR PERIODE RENSTRA OPD	REALISASI CAPAIAN RENJA OPD TAHUN 2023	PRAKIRAAN CAPAIAN TARGET RENJA OPD TAHUN 2024	CAPAIAN KINERJA DAN KERANGKA PENDANAAN						KELOMPOK SASARAN	PRAKIRAAN MAJU RENCANA TAHUN 2026		PERANGKAT DAERAH PENANGGUNG JAWAB
							TARGET 2025	PAGU INDIKATIF (Rp)	LOKASI	SUMBER DANA	PRIORITAS			TARGET	PAGU INDIKATIF (Rp)	
											NASIONAL	DAERAH				
1	2	3	4	5	6	7	8	9	10	11	12	13	14	15	16	17
			Jumlah Unit Kendaraan Dinas Operasional atau Lapangan yang Disediakan				2 Unit	0,00	Kab. Demak, Semua Kecamatan, Semua Kel/Desa	DANA TRANSFER UMUM-DANA ALOKASI UMUM	-	2. Peningkatan kualitas sumber daya manusia yang lebih pintar, sehat, bugar, berkarakter, dan adaptif secara inklusif dan merata 4. Peningkatan kualitas dan aksesibilitas pelayanan pendidikan dan kesehatan	-		0,00	DINAS PENDIDIKAN DAN KEBUDAYAAN
	1.01.01.2.07.0005	Pengadaan Mebel														
			Jumlah Paket Mebel yang Disediakan				9 Unit	0,00	Kab. Demak, Semua Kecamatan, Semua Kel/Desa	DANA TRANSFER UMUM-DANA ALOKASI UMUM	-	2. Peningkatan kualitas sumber daya manusia yang lebih pintar, sehat, bugar, berkarakter, dan adaptif secara inklusif dan merata 4. Peningkatan kualitas dan aksesibilitas pelayanan pendidikan dan kesehatan	-		0,00	DINAS PENDIDIKAN DAN KEBUDAYAAN
	1.01.01.2.07.0006	Pengadaan Peralatan dan Mesin Lainnya														

NO	KODE	URUSAN / BIDANG URUSAN / PROGRAM / KEGIATAN / SUB KEGIATAN	INDIKATOR PROGRAM / KEGIATAN / SUB KEGIATAN	TARGET AKHIR PERIODE RENSTRA OPD	REALISASI CAPAIAN RENJA OPD TAHUN 2023	PRAKIRAAN CAPAIAN TARGET RENJA OPD TAHUN 2024	CAPAIAN KINERJA DAN KERANGKA PENDANAAN						KELOMPOK SASARAN	PRAKIRAAN MAJU RENCANA TAHUN 2026		PERANGKAT DAERAH PENANGGUNG JAWAB
							TARGET 2025	PAGU INDIKATIF (Rp)	LOKASI	SUMBER DANA	PRIORITAS			TARGET	PAGU INDIKATIF (Rp)	
											NASIONAL	DAERAH				
1	2	3	4	5	6	7	8	9	10	11	12	13	14	15	16	17
			Jumlah Unit Peralatan dan Mesin Lainnya yang Disediakan				35 Unit	0,00	Kab. Demak, Semua Kecamatan, Semua Kel/Desa	DANA TRANSFER UMUM-DANA ALOKASI UMUM	-	2. Peningkatan kualitas sumber daya manusia yang lebih pintar, sehat, bugar, berkarakter, dan adaptif secara inklusif dan merata 4. Peningkatan kualitas dan aksesibilitas pelayanan pendidikan dan kesehatan	-		200.000.000,00	DINAS PENDIDIKAN DAN KEBUDAYAAN
	1.01.01.2.07.0009	Pengadaan Gedung Kantor atau Bangunan Lainnya														
			Jumlah Unit Gedung Kantor atau Bangunan Lainnya yang Disediakan				3 Unit	783.514.893,00	Kab. Demak, Semua Kecamatan, Semua Kel/Desa	DANA TRANSFER UMUM-DANA ALOKASI UMUM	-	2. Peningkatan kualitas sumber daya manusia yang lebih pintar, sehat, bugar, berkarakter, dan adaptif secara inklusif dan merata 4. Peningkatan kualitas dan aksesibilitas pelayanan pendidikan dan kesehatan	-		1.000.000.000,00	DINAS PENDIDIKAN DAN KEBUDAYAAN
	1.01.01.2.07.0010	Pengadaan Sarana dan Prasarana Gedung Kantor atau Bangunan Lainnya														

NO	KODE	URUSAN / BIDANG URUSAN / PROGRAM / KEGIATAN / SUB KEGIATAN	INDIKATOR PROGRAM / KEGIATAN / SUB KEGIATAN	TARGET AKHIR PERIODE RENSTRA OPD	REALISASI CAPAIAN RENJA OPD TAHUN 2023	PRAKIRAAN CAPAIAN TARGET RENJA OPD TAHUN 2024	CAPAIAN KINERJA DAN KERANGKA PENDANAAN						KELOMPOK SASARAN	PRAKIRAAN MAJU RENCANA TAHUN 2026		PERANGKAT DAERAH PENANGGUNG JAWAB
							TARGET 2025	PAGU INDIKATIF (Rp)	LOKASI	SUMBER DANA	PRIORITAS			TARGET	PAGU INDIKATIF (Rp)	
											NASIONAL	DAERAH				
1	2	3	4	5	6	7	8	9	10	11	12	13	14	15	16	17
			Jumlah Unit Sarana dan Prasarana Gedung Kantor atau Bangunan Lainnya yang Disediakan				9 Unit	0,00	Kab. Demak, Semua Kecamatan, Semua Kel/Desa	DANA TRANSFER UMUM-DANA ALOKASI UMUM	-	2. Peningkatan kualitas sumber daya manusia yang lebih pintar, sehat, bugar, berkarakter, dan adaptif secara inklusif dan merata 4. Peningkatan kualitas dan aksesibilitas pelayanan pendidikan dan kesehatan	-		100.000.000,00	DINAS PENDIDIKAN DAN KEBUDAYAAN
	1.01.01.2.07.0011	Pengadaan Sarana dan Prasarana Pendukung Gedung Kantor atau Bangunan Lainnya														
			Jumlah Unit Sarana dan Prasarana Pendukung Gedung Kantor atau Bangunan Lainnya yang Disediakan				9 Unit	0,00	Kab. Demak, Semua Kecamatan, Semua Kel/Desa	DANA TRANSFER UMUM-DANA ALOKASI UMUM	-	2. Peningkatan kualitas sumber daya manusia yang lebih pintar, sehat, bugar, berkarakter, dan adaptif secara inklusif dan merata 4. Peningkatan kualitas dan aksesibilitas pelayanan pendidikan dan kesehatan	-		10.000.000,00	DINAS PENDIDIKAN DAN KEBUDAYAAN

NO	KODE	URUSAN / BIDANG URUSAN / PROGRAM / KEGIATAN / SUB KEGIATAN	INDIKATOR PROGRAM / KEGIATAN / SUB KEGIATAN	TARGET AKHIR PERIODE RENSTRA OPD	REALISASI CAPAIAN RENJA OPD TAHUN 2023	PRAKIRAAN CAPAIAN TARGET RENJA OPD TAHUN 2024	CAPAIAN KINERJA DAN KERANGKA PENDANAAN						KELOMPOK SASARAN	PRAKIRAAN MAJU RENCANA TAHUN 2026		PERANGKAT DAERAH PENANGGUNG JAWAB
							TARGET 2025	PAGU INDIKATIF (Rp)	LOKASI	SUMBER DANA	PRIORITAS			TARGET	PAGU INDIKATIF (Rp)	
											NASIONAL	DAERAH				
1	2	3	4	5	6	7	8	9	10	11	12	13	14	15	16	17
	1.01.01.2.08	Penyediaan Jasa Penunjang Urusan Pemerintahan Daerah	*Jasa Penunjang Urusan yang tersedia (Dengan Satuan:%)*	-			100 %	909.026.000,00			-	2. Peningkatan kualitas sumber daya manusia yang lebih pintar, sehat, bugar, berkarakter, dan adaptif secara inklusif dan merata 4. Peningkatan kualitas dan aksesibilitas pelayanan pendidikan dan kesehatan	-	-	1.485.000.000,00	DINAS PENDIDIKAN DAN KEBUDAYAAN
	1.01.01.2.08.0001	Penyediaan Jasa Surat Menyurat														
			Jumlah Laporan Penyediaan Jasa Surat Menyurat				1 Laporan	5.000.000,00	Kab. Demak, Semua Kecamatan, Semua Kel/Desa	DANA TRANSFER UMUM-DANA ALOKASI UMUM	-	2. Peningkatan kualitas sumber daya manusia yang lebih pintar, sehat, bugar, berkarakter, dan adaptif secara inklusif dan merata 4. Peningkatan kualitas dan aksesibilitas pelayanan pendidikan dan kesehatan	-		5.000.000,00	DINAS PENDIDIKAN DAN KEBUDAYAAN
	1.01.01.2.08.0002	Penyediaan Jasa Komunikasi, Sumber Daya Air dan Listrik														

NO	KODE	URUSAN / BIDANG URUSAN / PROGRAM / KEGIATAN / SUB KEGIATAN	INDIKATOR PROGRAM / KEGIATAN / SUB KEGIATAN	TARGET AKHIR PERIODE RENSTRA OPD	REALISASI CAPAIAN RENJA OPD TAHUN 2023	PRAKIRAAN CAPAIAN TARGET RENJA OPD TAHUN 2024	CAPAIAN KINERJA DAN KERANGKA PENDANAAN						KELOMPOK SASARAN	PRAKIRAAN MAJU RENCANA TAHUN 2026		PERANGKAT DAERAH PENANGGUNG JAWAB
							TARGET 2025	PAGU INDIKATIF (Rp)	LOKASI	SUMBER DANA	PRIORITAS			TARGET	PAGU INDIKATIF (Rp)	
											NASIONAL	DAERAH				
1	2	3	4	5	6	7	8	9	10	11	12	13	14	15	16	17
			Jumlah Laporan Penyediaan Jasa Komunikasi, Sumber Daya Air dan Listrik yang Disediakan				1 Laporan	824.026.000,00	Kab. Demak, Semua Kecamatan, Semua Kel/Desa	DANA TRANSFER UMUM-DANA ALOKASI UMUM	-	2. Peningkatan kualitas sumber daya manusia yang lebih pintar, sehat, bugar, berkarakter, dan adaptif secara inklusif dan merata 4. Peningkatan kualitas dan aksesibilitas pelayanan pendidikan dan kesehatan	-		1.400.000.000,00	DINAS PENDIDIKAN DAN KEBUDAYAAN
	1.01.01.2.08.0004	Penyediaan Jasa Pelayanan Umum Kantor														
			Jumlah Laporan Penyediaan Jasa Pelayanan Umum Kantor yang Disediakan				1 Laporan	80.000.000,00	Kab. Demak, Semua Kecamatan, Semua Kel/Desa	DANA TRANSFER UMUM-DANA ALOKASI UMUM	-	2. Peningkatan kualitas sumber daya manusia yang lebih pintar, sehat, bugar, berkarakter, dan adaptif secara inklusif dan merata 4. Peningkatan kualitas dan aksesibilitas pelayanan pendidikan dan kesehatan	-		80.000.000,00	DINAS PENDIDIKAN DAN KEBUDAYAAN

NO	KODE	URUSAN / BIDANG URUSAN / PROGRAM / KEGIATAN / SUB KEGIATAN	INDIKATOR PROGRAM / KEGIATAN / SUB KEGIATAN	TARGET AKHIR PERIODE RENSTRA OPD	REALISASI CAPAIAN RENJA OPD TAHUN 2023	PRAKIRAAN CAPAIAN TARGET RENJA OPD TAHUN 2024	CAPAIAN KINERJA DAN KERANGKA PENDANAAN						KELOMPOK SASARAN	PRAKIRAAN MAJU RENCANA TAHUN 2026		PERANGKAT DAERAH PENANGGUNG JAWAB
							TARGET 2025	PAGU INDIKATIF (Rp)	LOKASI	SUMBER DANA	PRIORITAS			TARGET	PAGU INDIKATIF (Rp)	
											NASIONAL	DAERAH				
1	2	3	4	5	6	7	8	9	10	11	12	13	14	15	16	17
	1.01.01.2.09	Pemeliharaan Barang Milik Daerah Penunjang Urusan Pemerintahan Daerah	*Jumlah BMD penunjang urusan pemerintah daerah yang dipelihara (Dengan Satuan:paket)*	-			1 Paket	122.650.000,00			-	2. Peningkatan kualitas sumber daya manusia yang lebih pintar, sehat, bugar, berkarakter, dan adaptif secara inklusif dan merata 4. Peningkatan kualitas dan aksesibilitas pelayanan pendidikan dan kesehatan	-	-	385.000.000,00	DINAS PENDIDIKAN DAN KEBUDAYAAN
	1.01.01.2.09.0001	Penyediaan Jasa Pemeliharaan, Biaya Pemeliharaan, dan Pajak Kendaraan Perorangan Dinas atau Kendaraan Dinas Jabatan														
			Jumlah Kendaraan Perorangan Dinas atau Kendaraan Dinas Jabatan yang Dipelihara dan dibayarkan Pajaknya				1 Unit	34.000.000,00	Kab. Demak, Semua Kecamatan, Semua Kel/Desa	DANA TRANSFER UMUM-DANA ALOKASI UMUM	-	2. Peningkatan kualitas sumber daya manusia yang lebih pintar, sehat, bugar, berkarakter, dan adaptif secara inklusif dan merata 4. Peningkatan kualitas dan aksesibilitas pelayanan pendidikan dan kesehatan	-		50.000.000,00	DINAS PENDIDIKAN DAN KEBUDAYAAN
	1.01.01.2.09.0002	Penyediaan Jasa Pemeliharaan, Biaya Pemeliharaan, Pajak dan Perizinan Kendaraan Dinas Operasional atau Lapangan														

NO	KODE	URUSAN / BIDANG URUSAN / PROGRAM / KEGIATAN / SUB KEGIATAN	INDIKATOR PROGRAM / KEGIATAN / SUB KEGIATAN	TARGET AKHIR PERIODE RENSTRA OPD	REALISASI CAPAIAN RENJA OPD TAHUN 2023	PRAKIRAAN CAPAIAN TARGET RENJA OPD TAHUN 2024	CAPAIAN KINERJA DAN KERANGKA PENDANAAN						KELOMPOK SASARAN	PRAKIRAAN MAJU RENCANA TAHUN 2026		PERANGKAT DAERAH PENANGGUNG JAWAB
							TARGET 2025	PAGU INDIKATIF (Rp)	LOKASI	SUMBER DANA	PRIORITAS			TARGET	PAGU INDIKATIF (Rp)	
											NASIONAL	DAERAH				
1	2	3	4	5	6	7	8	9	10	11	12	13	14	15	16	17
			Jumlah Kendaraan Dinas Operasional atau Lapangan yang Dipelihara dan dibayarkan Pajak dan Perizinannya				59 Unit	41.000.000,00	Kab. Demak, Semua Kecamatan, Semua Kel/Desa	DANA TRANSFER UMUM-DANA ALOKASI UMUM	-	2. Peningkatan kualitas sumber daya manusia yang lebih pintar, sehat, bugar, berkarakter, dan adaptif secara inklusif dan merata 4. Peningkatan kualitas dan aksesibilitas pelayanan pendidikan dan kesehatan	-		100.000.000,00	DINAS PENDIDIKAN DAN KEBUDAYAAN
	1.01.01.2.09.0005	Pemeliharaan Mebel														
			Jumlah Mebel yang Dipelihara				20 Unit	0,00	Kab. Demak, Semua Kecamatan, Semua Kel/Desa	DANA TRANSFER UMUM-DANA ALOKASI UMUM	-	2. Peningkatan kualitas sumber daya manusia yang lebih pintar, sehat, bugar, berkarakter, dan adaptif secara inklusif dan merata 4. Peningkatan kualitas dan aksesibilitas pelayanan pendidikan dan kesehatan	-		20.000.000,00	DINAS PENDIDIKAN DAN KEBUDAYAAN
	1.01.01.2.09.0006	Pemeliharaan Peralatan dan Mesin Lainnya														

NO	KODE	URUSAN / BIDANG URUSAN / PROGRAM / KEGIATAN / SUB KEGIATAN	INDIKATOR PROGRAM / KEGIATAN / SUB KEGIATAN	TARGET AKHIR PERIODE RENSTRA OPD	REALISASI CAPAIAN RENJA OPD TAHUN 2023	PRAKIRAAN CAPAIAN TARGET RENJA OPD TAHUN 2024	CAPAIAN KINERJA DAN KERANGKA PENDANAAN						KELOMPOK SASARAN	PRAKIRAAN MAJU RENCANA TAHUN 2026		PERANGKAT DAERAH PENANGGUNG JAWAB
							TARGET 2025	PAGU INDIKATIF (Rp)	LOKASI	SUMBER DANA	PRIORITAS			TARGET	PAGU INDIKATIF (Rp)	
											NASIONAL	DAERAH				
1	2	3	4	5	6	7	8	9	10	11	12	13	14	15	16	17
			Jumlah Peralatan dan Mesin Lainnya yang Dipelihara				50 Unit	37.650.000,00	Kab. Demak, Semua Kecamatan, Semua Kel/Desa	DANA TRANSFER UMUM-DANA ALOKASI UMUM	-	2. Peningkatan kualitas sumber daya manusia yang lebih pintar, sehat, bugar, berkarakter, dan adaptif secara inklusif dan merata 4. Peningkatan kualitas dan aksesibilitas pelayanan pendidikan dan kesehatan	-		50.000.000,00	DINAS PENDIDIKAN DAN KEBUDAYAAN
	1.01.01.2.09.0009	Pemeliharaan/Rehabilitasi Gedung Kantor dan Bangunan Lainnya														
			Jumlah Gedung Kantor dan Bangunan Lainnya yang Dipelihara/Direhabilitasi				3 Unit	0,00	Kab. Demak, Semua Kecamatan, Semua Kel/Desa	DANA TRANSFER UMUM-DANA ALOKASI UMUM	-	2. Peningkatan kualitas sumber daya manusia yang lebih pintar, sehat, bugar, berkarakter, dan adaptif secara inklusif dan merata 4. Peningkatan kualitas dan aksesibilitas pelayanan pendidikan dan kesehatan	-		100.000.000,00	DINAS PENDIDIKAN DAN KEBUDAYAAN
	1.01.01.2.09.0010	Pemeliharaan/Rehabilitasi Sarana dan Prasarana Gedung Kantor atau Bangunan Lainnya														

NO	KODE	URUSAN / BIDANG URUSAN / PROGRAM / KEGIATAN / SUB KEGIATAN	INDIKATOR PROGRAM / KEGIATAN / SUB KEGIATAN	TARGET AKHIR PERIODE RENSTRA OPD	REALISASI CAPAIAN RENJA OPD TAHUN 2023	PRAKIRAAN CAPAIAN TARGET RENJA OPD TAHUN 2024	CAPAIAN KINERJA DAN KERANGKA PENDANAAN						KELOMPOK SASARAN	PRAKIRAAN MAJU RENCANA TAHUN 2026		PERANGKAT DAERAH PENANGGUNG JAWAB
							TARGET 2025	PAGU INDIKATIF (Rp)	LOKASI	SUMBER DANA	PRIORITAS			TARGET	PAGU INDIKATIF (Rp)	
											NASIONAL	DAERAH				
1	2	3	4	5	6	7	8	9	10	11	12	13	14	15	16	17
			Jumlah Sarana dan Prasarana Gedung Kantor atau Bangunan Lainnya yang Dipelihara/Direhabilitasi				10 Unit	0,00	Kab. Demak, Semua Kecamatan, Semua Kel/Desa	DANA TRANSFER UMUM-DANA ALOKASI UMUM	-	2. Peningkatan kualitas sumber daya manusia yang lebih pintar, sehat, bugar, berkarakter, dan adaptif secara inklusif dan merata 4. Peningkatan kualitas dan aksesibilitas pelayanan pendidikan dan kesehatan	-		50.000.000,00	DINAS PENDIDIKAN DAN KEBUDAYAAN
	1.01.01.2.09.0011	Pemeliharaan/Rehabilitasi Sarana dan Prasarana Pendukung Gedung Kantor atau Bangunan Lainnya														
			Jumlah Sarana dan Prasarana Pendukung Gedung Kantor atau Bangunan Lainnya yang Dipelihara/Direhabilitasi				3 Unit	10.000.000,00	Kab. Demak, Semua Kecamatan, Semua Kel/Desa	DANA TRANSFER UMUM-DANA ALOKASI UMUM	-	2. Peningkatan kualitas sumber daya manusia yang lebih pintar, sehat, bugar, berkarakter, dan adaptif secara inklusif dan merata 4. Peningkatan kualitas dan aksesibilitas pelayanan pendidikan dan kesehatan	-		15.000.000,00	DINAS PENDIDIKAN DAN KEBUDAYAAN
2.	**1.01.02**	**PROGRAM PENGELOLAAN PENDIDIKAN**	***Tingkat partisipasi warga negara usia 13-15 tahun yang berpartisipasi dalam Pendidikan Menengah Pertama*** ***Tingkat partisipasi warga negara usia 7-18 tahun yang belum menyelesaikan pendidikan dasar dan menengah yang berpartisipasi dalam pendidikan kesetaraan***	**-**			**100 %** **96,93 %**	**215.162.182.124,00**						**-**	**244.052.566.980,00**	

NO	KODE	URUSAN / BIDANG URUSAN / PROGRAM / KEGIATAN / SUB KEGIATAN	INDIKATOR PROGRAM / KEGIATAN / SUB KEGIATAN	TARGET AKHIR PERIODE RENSTRA OPD	REALISASI CAPAIAN RENJA OPD TAHUN 2023	PRAKIRAAN CAPAIAN TARGET RENJA OPD TAHUN 2024	CAPAIAN KINERJA DAN KERANGKA PENDANAAN						KELOMPOK SASARAN	PRAKIRAAN MAJU RENCANA TAHUN 2026		PERANGKAT DAERAH PENANGGUNG JAWAB
							TARGET 2025	PAGU INDIKATIF (Rp)	LOKASI	SUMBER DANA	PRIORITAS			TARGET	PAGU INDIKATIF (Rp)	
											NASIONAL	DAERAH				
1	2	3	4	5	6	7	8	9	10	11	12	13	14	15	16	17
	1.01.02.2.01	Pengelolaan Pendidikan Sekolah Dasar	*Angka Partisipasi Murni (APM) SD*	-			95,73 %	122.522.866.824,00			Meningkatkan Sumber Daya Manusia Yang Berkualitas Dan Berdaya Saing	2. Peningkatan kualitas sumber daya manusia yang lebih pintar, sehat, bugar, berkarakter, dan adaptif secara inklusif dan merata 4. Peningkatan kualitas dan aksesibilitas pelayanan pendidikan dan kesehatan	Peserta Didik, Pendidik dan Tenaga Kependidikan, Sarana dan Prasarana Pendidikan Jenjang SD	-	128.699.874.980,00	DINAS PENDIDIKAN DAN KEBUDAYAAN
	1.01.02.2.01.0003	Pembangunan Ruang Guru/Kepala Sekolah/TU														
			Jumlah Ruang Guru/Kepala Sekolah/TU yang Telah Dibangun				3 Ruang	1.009.598.400,00	Kab. Demak, Semua Kecamatan, Semua Kel/Desa	DANA TRANSFER UMUM-DANA ALOKASI UMUM, DAK FISIK-BIDANG PENDIDIKAN-REGULER-SD	Meningkatkan Sumber Daya Manusia Yang Berkualitas Dan Berdaya Saing	2. Peningkatan kualitas sumber daya manusia yang lebih pintar, sehat, bugar, berkarakter, dan adaptif secara inklusif dan merata 4. Peningkatan kualitas dan aksesibilitas pelayanan pendidikan dan kesehatan	Peserta Didik, Pendidik dan Tenaga Kependidikan, Sarana dan Prasarana Pendidikan Jenjang SD		550.000.000,00	DINAS PENDIDIKAN DAN KEBUDAYAAN
	1.01.02.2.01.0004	Pembangunan Ruang Unit Kesehatan Sekolah														

NO	KODE	URUSAN / BIDANG URUSAN / PROGRAM / KEGIATAN / SUB KEGIATAN	INDIKATOR PROGRAM / KEGIATAN / SUB KEGIATAN	TARGET AKHIR PERIODE RENSTRA OPD	REALISASI CAPAIAN RENJA OPD TAHUN 2023	PRAKIRAAN CAPAIAN TARGET RENJA OPD TAHUN 2024	CAPAIAN KINERJA DAN KERANGKA PENDANAAN						KELOMPOK SASARAN	PRAKIRAAN MAJU RENCANA TAHUN 2026		PERANGKAT DAERAH PENANGGUNG JAWAB
							TARGET 2025	PAGU INDIKATIF (Rp)	LOKASI	SUMBER DANA	PRIORITAS			TARGET	PAGU INDIKATIF (Rp)	
											NASIONAL	DAERAH				
1	2	3	4	5	6	7	8	9	10	11	12	13	14	15	16	17
			Jumlah Ruang Unit Kesehatan Sekolah yang Telah Dibangun				6 Ruang	717.500.000,00	Kab. Demak, Semua Kecamatan, Semua Kel/Desa	DANA TRANSFER UMUM-DANA ALOKASI UMUM, DAK FISIK-BIDANG PENDIDIKAN-REGULER-SD	Meningkatkan Sumber Daya Manusia Yang Berkualitas Dan Berdaya Saing	2. Peningkatan kualitas sumber daya manusia yang lebih pintar, sehat, bugar, berkarakter, dan adaptif secara inklusif dan merata 4. Peningkatan kualitas dan aksesibilitas pelayanan pendidikan dan kesehatan	Peserta Didik, Pendidik dan Tenaga Kependidikan, Sarana dan Prasarana Pendidikan Jenjang SD		1.167.948.407,00	DINAS PENDIDIKAN DAN KEBUDAYAAN
	1.01.02.2.01.0005	Pembangunan Perpustakaan Sekolah														
			Jumlah Perpustakaan Sekolah yang Telah Dibangun				8 Ruang	468.000.000,00	Kab. Demak, Semua Kecamatan, Semua Kel/Desa	DANA TRANSFER UMUM-DANA ALOKASI UMUM, DAK FISIK-BIDANG PENDIDIKAN-REGULER-SD	Meningkatkan Sumber Daya Manusia Yang Berkualitas Dan Berdaya Saing	2. Peningkatan kualitas sumber daya manusia yang lebih pintar, sehat, bugar, berkarakter, dan adaptif secara inklusif dan merata 4. Peningkatan kualitas dan aksesibilitas pelayanan pendidikan dan kesehatan	Peserta Didik, Pendidik dan Tenaga Kependidikan, Sarana dan Prasarana Pendidikan Jenjang SD		2.183.827.443,00	DINAS PENDIDIKAN DAN KEBUDAYAAN
	1.01.02.2.01.0006	Pembangunan Sarana, Prasarana dan Utilitas Sekolah														

NO	KODE	URUSAN / BIDANG URUSAN / PROGRAM / KEGIATAN / SUB KEGIATAN	INDIKATOR PROGRAM / KEGIATAN / SUB KEGIATAN	TARGET AKHIR PERIODE RENSTRA OPD	REALISASI CAPAIAN RENJA OPD TAHUN 2023	PRAKIRAAN CAPAIAN TARGET RENJA OPD TAHUN 2024	CAPAIAN KINERJA DAN KERANGKA PENDANAAN						KELOMPOK SASARAN	PRAKIRAAN MAJU RENCANA TAHUN 2026		PERANGKAT DAERAH PENANGGUNG JAWAB
							TARGET 2025	PAGU INDIKATIF (Rp)	LOKASI	SUMBER DANA	PRIORITAS			TARGET	PAGU INDIKATIF (Rp)	
											NASIONAL	DAERAH				
1	2	3	4	5	6	7	8	9	10	11	12	13	14	15	16	17
			Jumlah Sarana, Prasarana dan Utilitas Sekolah yang Telah Dibangun				37 Unit	450.000.000,00	Kab. Demak, Semua Kecamatan, Semua Kel/Desa	DANA TRANSFER UMUM-DANA ALOKASI UMUM, DAK FISIK-BIDANG PENDIDIKAN-REGULER-SD	Meningkatkan Sumber Daya Manusia Yang Berkualitas Dan Berdaya Saing	2. Peningkatan kualitas sumber daya manusia yang lebih pintar, sehat, bugar, berkarakter, dan adaptif secara inklusif dan merata 4. Peningkatan kualitas dan aksesibilitas pelayanan pendidikan dan kesehatan	Peserta Didik, Pendidik dan Tenaga Kependidikan, Sarana dan Prasarana Pendidikan Jenjang SD		6.484.150.130,00	DINAS PENDIDIKAN DAN KEBUDAYAAN
	1.01.02.2.01.0009	Rehabilitasi Sedang/Berat Ruang Guru/Kepala Sekolah/TU														
			Jumlah Ruang Guru/Kepala Sekolah/TU yang Telah Direhabilitasi Sedang/Berat				4 Ruang	302.000.000,00	Kab. Demak, Semua Kecamatan, Semua Kel/Desa	DANA TRANSFER UMUM-DANA ALOKASI UMUM, DAK FISIK-BIDANG PENDIDIKAN-REGULER-SD	Meningkatkan Sumber Daya Manusia Yang Berkualitas Dan Berdaya Saing	2. Peningkatan kualitas sumber daya manusia yang lebih pintar, sehat, bugar, berkarakter, dan adaptif secara inklusif dan merata 4. Peningkatan kualitas dan aksesibilitas pelayanan pendidikan dan kesehatan	Peserta Didik, Pendidik dan Tenaga Kependidikan, Sarana dan Prasarana Pendidikan Jenjang SD		605.000.000,00	DINAS PENDIDIKAN DAN KEBUDAYAAN
	1.01.02.2.01.0010	Rehabilitasi Sedang/Berat Ruang Unit Kesehatan Sekolah														

NO	KODE	URUSAN / BIDANG URUSAN / PROGRAM / KEGIATAN / SUB KEGIATAN	INDIKATOR PROGRAM / KEGIATAN / SUB KEGIATAN	TARGET AKHIR PERIODE RENSTRA OPD	REALISASI CAPAIAN RENJA OPD TAHUN 2023	PRAKIRAAN CAPAIAN TARGET RENJA OPD TAHUN 2024	CAPAIAN KINERJA DAN KERANGKA PENDANAAN						KELOMPOK SASARAN	PRAKIRAAN MAJU RENCANA TAHUN 2026		PERANGKAT DAERAH PENANGGUNG JAWAB
							TARGET 2025	PAGU INDIKATIF (Rp)	LOKASI	SUMBER DANA	PRIORITAS			TARGET	PAGU INDIKATIF (Rp)	
											NASIONAL	DAERAH				
1	2	3	4	5	6	7	8	9	10	11	12	13	14	15	16	17
			Jumlah Ruang Unit Kesehatan Sekolah yang Telah Direhabilitasi Sedang/Berat				1 Ruang	0,00	Kab. Demak, Semua Kecamatan, Semua Kel/Desa	DANA TRANSFER UMUM-DANA ALOKASI UMUM	Meningkatkan Sumber Daya Manusia Yang Berkualitas Dan Berdaya Saing	2. Peningkatan kualitas sumber daya manusia yang lebih pintar, sehat, bugar, berkarakter, dan adaptif secara inklusif dan merata 4. Peningkatan kualitas dan aksesibilitas pelayanan pendidikan dan kesehatan	Peserta Didik, Pendidik dan Tenaga Kependidikan, Sarana dan Prasarana Pendidikan Jenjang SD		120.000.000,00	DINAS PENDIDIKAN DAN KEBUDAYAAN
	1.01.02.2.01.0011	Rehabilitasi Sedang/Berat Perpustakaan Sekolah														
			Jumlah Perpustakaan Sekolah yang Telah Direhabilitasi Sedang/Berat				4 Ruang	0,00	Kab. Demak, Semua Kecamatan, Semua Kel/Desa	DANA TRANSFER UMUM-DANA ALOKASI UMUM, DAK FISIK-BIDANG PENDIDIKAN-REGULER-SD	Meningkatkan Sumber Daya Manusia Yang Berkualitas Dan Berdaya Saing	2. Peningkatan kualitas sumber daya manusia yang lebih pintar, sehat, bugar, berkarakter, dan adaptif secara inklusif dan merata 4. Peningkatan kualitas dan aksesibilitas pelayanan pendidikan dan kesehatan	Peserta Didik, Pendidik dan Tenaga Kependidikan, Sarana dan Prasarana Pendidikan Jenjang SD		300.000.000,00	DINAS PENDIDIKAN DAN KEBUDAYAAN
	1.01.02.2.01.0014	Pengadaan Mebel Sekolah														

NO	KODE	URUSAN / BIDANG URUSAN / PROGRAM / KEGIATAN / SUB KEGIATAN	INDIKATOR PROGRAM / KEGIATAN / SUB KEGIATAN	TARGET AKHIR PERIODE RENSTRA OPD	REALISASI CAPAIAN RENJA OPD TAHUN 2023	PRAKIRAAN CAPAIAN TARGET RENJA OPD TAHUN 2024	CAPAIAN KINERJA DAN KERANGKA PENDANAAN						KELOMPOK SASARAN	PRAKIRAAN MAJU RENCANA TAHUN 2026		PERANGKAT DAERAH PENANGGUNG JAWAB
							TARGET 2025	PAGU INDIKATIF (Rp)	LOKASI	SUMBER DANA	PRIORITAS			TARGET	PAGU INDIKATIF (Rp)	
											NASIONAL	DAERAH				
1	2	3	4	5	6	7	8	9	10	11	12	13	14	15	16	17
			Jumlah Mebel sekolah yang Tersedia				5 Paket	300.000.000,00	Kab. Demak, Semua Kecamatan, Semua Kel/Desa	DANA TRANSFER UMUM-DANA ALOKASI UMUM	Meningkatkan Sumber Daya Manusia Yang Berkualitas Dan Berdaya Saing	2. Peningkatan kualitas sumber daya manusia yang lebih pintar, sehat, bugar, berkarakter, dan adaptif secara inklusif dan merata 4. Peningkatan kualitas dan aksesibilitas pelayanan pendidikan dan kesehatan	Peserta Didik, Pendidik dan Tenaga Kependidikan, Sarana dan Prasarana Pendidikan Jenjang SD		200.000.000,00	DINAS PENDIDIKAN DAN KEBUDAYAAN
	1.01.02.2.01.0025	Pembinaan Minat, Bakat dan Kreativitas Siswa														
			Jumlah Siswa yang Mengikuti Ajang Kompetisi/Lomba Akademik dan Non Akademik				770 Peserta Didik	300.000.000,00	Kab. Demak, Semua Kecamatan, Semua Kel/Desa	DANA TRANSFER UMUM-DANA ALOKASI UMUM	Meningkatkan Sumber Daya Manusia Yang Berkualitas Dan Berdaya Saing	2. Peningkatan kualitas sumber daya manusia yang lebih pintar, sehat, bugar, berkarakter, dan adaptif secara inklusif dan merata 4. Peningkatan kualitas dan aksesibilitas pelayanan pendidikan dan kesehatan	Peserta Didik, Pendidik dan Tenaga Kependidikan, Sarana dan Prasarana Pendidikan Jenjang SD		750.000.000,00	DINAS PENDIDIKAN DAN KEBUDAYAAN
	1.01.02.2.01.0026	Penyediaan Pendidik dan Tenaga Kependidikan bagi Satuan Pendidikan Sekolah Dasar														

NO	KODE	URUSAN / BIDANG URUSAN / PROGRAM / KEGIATAN / SUB KEGIATAN	INDIKATOR PROGRAM / KEGIATAN / SUB KEGIATAN	TARGET AKHIR PERIODE RENSTRA OPD	REALISASI CAPAIAN RENJA OPD TAHUN 2023	PRAKIRAAN CAPAIAN TARGET RENJA OPD TAHUN 2024	CAPAIAN KINERJA DAN KERANGKA PENDANAAN						KELOMPOK SASARAN	PRAKIRAAN MAJU RENCANA TAHUN 2026		PERANGKAT DAERAH PENANGGUNG JAWAB
							TARGET 2025	PAGU INDIKATIF (Rp)	LOKASI	SUMBER DANA	PRIORITAS			TARGET	PAGU INDIKATIF (Rp)	
											NASIONAL	DAERAH				
1	2	3	4	5	6	7	8	9	10	11	12	13	14	15	16	17
			Jumlah Pendidik dan Tenaga Kependidikan yang Tersedia pada Satuan Pendidikan Sekolah Dasar				955 Orang	10.065.938.824,00	Kab. Demak, Semua Kecamatan, Semua Kel/Desa	DANA TRANSFER UMUM-DANA ALOKASI UMUM, DAU YANG DITENTUKAN PENGGUNAANNYA BIDANG PENDIDIKAN	Meningkatkan Sumber Daya Manusia Yang Berkualitas Dan Berdaya Saing	2. Peningkatan kualitas sumber daya manusia yang lebih pintar, sehat, bugar, berkarakter, dan adaptif secara inklusif dan merata 4. Peningkatan kualitas dan aksesibilitas pelayanan pendidikan dan kesehatan	Peserta Didik, Pendidik dan Tenaga Kependidikan, Sarana dan Prasarana Pendidikan Jenjang SD		10.209.644.000,00	DINAS PENDIDIKAN DAN KEBUDAYAAN
	1.01.02.2.01.0027	Pengembangan Karir Pendidik dan Tenaga Kependidikan pada Satuan Pendidikan Sekolah Dasar														
			Jumlah Pendidik dan Tenaga Kependidikan yang Mendapatkan Fasilitasi Kenaikan Pangkat/Golongan, Pemberian Promosi, Peningkatan Kompetensi dan Kualifikasi				202 Orang	1.350.000.000,00	Kab. Demak, Semua Kecamatan, Semua Kel/Desa	DANA TRANSFER UMUM-DANA ALOKASI UMUM, DAU YANG DITENTUKAN PENGGUNAANNYA BIDANG PENDIDIKAN	Meningkatkan Sumber Daya Manusia Yang Berkualitas Dan Berdaya Saing	2. Peningkatan kualitas sumber daya manusia yang lebih pintar, sehat, bugar, berkarakter, dan adaptif secara inklusif dan merata 4. Peningkatan kualitas dan aksesibilitas pelayanan pendidikan dan kesehatan	Peserta Didik, Pendidik dan Tenaga Kependidikan, Sarana dan Prasarana Pendidikan Jenjang SD		1.200.000.000,00	DINAS PENDIDIKAN DAN KEBUDAYAAN
	1.01.02.2.01.0028	Pembinaan Kelembagaan dan Manajemen Sekolah														

NO	KODE	URUSAN / BIDANG URUSAN / PROGRAM / KEGIATAN / SUB KEGIATAN	INDIKATOR PROGRAM / KEGIATAN / SUB KEGIATAN	TARGET AKHIR PERIODE RENSTRA OPD	REALISASI CAPAIAN RENJA OPD TAHUN 2023	PRAKIRAAN CAPAIAN TARGET RENJA OPD TAHUN 2024	CAPAIAN KINERJA DAN KERANGKA PENDANAAN						KELOMPOK SASARAN	PRAKIRAAN MAJU RENCANA TAHUN 2026		PERANGKAT DAERAH PENANGGUNG JAWAB
							TARGET 2025	PAGU INDIKATIF (Rp)	LOKASI	SUMBER DANA	PRIORITAS			TARGET	PAGU INDIKATIF (Rp)	
											NASIONAL	DAERAH				
1	2	3	4	5	6	7	8	9	10	11	12	13	14	15	16	17
			Jumlah Sekolah Menengah Dasar yang Dilaksanakan Pembinaan Kelembagaan dan manajemen sekolah				296 Satuan Pendidikan	350.000.000,00	Kab. Demak, Semua Kecamatan, Semua Kel/Desa	DANA TRANSFER UMUM-DANA ALOKASI UMUM	Meningkatkan Sumber Daya Manusia Yang Berkualitas Dan Berdaya Saing	2. Peningkatan kualitas sumber daya manusia yang lebih pintar, sehat, bugar, berkarakter, dan adaptif secara inklusif dan merata 4. Peningkatan kualitas dan aksesibilitas pelayanan pendidikan dan kesehatan	Peserta Didik, Pendidik dan Tenaga Kependidikan, Sarana dan Prasarana Pendidikan Jenjang SD		245.000.000,00	DINAS PENDIDIKAN DAN KEBUDAYAAN
	1.01.02.2.01.0029	Pengelolaan Dana BOS Sekolah Dasar														
			Jumlah Sekolah Dasar yang Mengelola Dana BOS				489 Satuan Pendidikan	93.889.530.000,00	Kab. Demak, Semua Kecamatan, Semua Kel/Desa	DAK NON FISIK-BOS REGULER, DAK NON FISIK-BOS KINERJA	Meningkatkan Sumber Daya Manusia Yang Berkualitas Dan Berdaya Saing	2. Peningkatan kualitas sumber daya manusia yang lebih pintar, sehat, bugar, berkarakter, dan adaptif secara inklusif dan merata 4. Peningkatan kualitas dan aksesibilitas pelayanan pendidikan dan kesehatan	Peserta Didik, Pendidik dan Tenaga Kependidikan, Sarana dan Prasarana Pendidikan Jenjang SD		93.889.530.000,00	DINAS PENDIDIKAN DAN KEBUDAYAAN
	1.01.02.2.01.0030	Peningkatan Kapasitas Pengelolaan Dana BOS Sekolah Dasar														

NO	KODE	URUSAN / BIDANG URUSAN / PROGRAM / KEGIATAN / SUB KEGIATAN	INDIKATOR PROGRAM / KEGIATAN / SUB KEGIATAN	TARGET AKHIR PERIODE RENSTRA OPD	REALISASI CAPAIAN RENJA OPD TAHUN 2023	PRAKIRAAN CAPAIAN TARGET RENJA OPD TAHUN 2024	CAPAIAN KINERJA DAN KERANGKA PENDANAAN						KELOMPOK SASARAN	PRAKIRAAN MAJU RENCANA TAHUN 2026		PERANGKAT DAERAH PENANGGUNG JAWAB
							TARGET 2025	PAGU INDIKATIF (Rp)	LOKASI	SUMBER DANA	PRIORITAS			TARGET	PAGU INDIKATIF (Rp)	
											NASIONAL	DAERAH				
1	2	3	4	5	6	7	8	9	10	11	12	13	14	15	16	17
			Jumlah Tenaga Pengelola yang Meningkat Kapasitasnya dalam Pengelolaan Dana BOS Sekolah Dasar				490 Orang	300.000.000,00	Kab. Demak, Semua Kecamatan, Semua Kel/Desa	DANA TRANSFER UMUM-DANA ALOKASI UMUM	Meningkatkan Sumber Daya Manusia Yang Berkualitas Dan Berdaya Saing	2. Peningkatan kualitas sumber daya manusia yang lebih pintar, sehat, bugar, berkarakter, dan adaptif secara inklusif dan merata 4. Peningkatan kualitas dan aksesibilitas pelayanan pendidikan dan kesehatan	Peserta Didik, Pendidik dan Tenaga Kependidikan, Sarana dan Prasarana Pendidikan Jenjang SD		300.000.000,00	DINAS PENDIDIKAN DAN KEBUDAYAAN
	1.01.02.2.01.0031	Pembangunan Laboratorium Sekolah Dasar														
			Jumlah Ruang Laboratorium Sekolah Dasar yang Telah Dibangun				9 Ruang	2.790.022.800,00	Kab. Demak, Semua Kecamatan, Semua Kel/Desa	DANA TRANSFER UMUM-DANA ALOKASI UMUM, DAK FISIK-BIDANG PENDIDIKAN-REGULER-SD	Meningkatkan Sumber Daya Manusia Yang Berkualitas Dan Berdaya Saing	2. Peningkatan kualitas sumber daya manusia yang lebih pintar, sehat, bugar, berkarakter, dan adaptif secara inklusif dan merata 4. Peningkatan kualitas dan aksesibilitas pelayanan pendidikan dan kesehatan	Peserta Didik, Pendidik dan Tenaga Kependidikan, Sarana dan Prasarana Pendidikan Jenjang SD		1.000.000.000,00	DINAS PENDIDIKAN DAN KEBUDAYAAN
	1.01.02.2.01.0032	Rehabilitasi Sedang/Berat Laboratorium Sekolah Dasar														

NO	KODE	URUSAN / BIDANG URUSAN / PROGRAM / KEGIATAN / SUB KEGIATAN	INDIKATOR PROGRAM / KEGIATAN / SUB KEGIATAN	TARGET AKHIR PERIODE RENSTRA OPD	REALISASI CAPAIAN RENJA OPD TAHUN 2023	PRAKIRAAN CAPAIAN TARGET RENJA OPD TAHUN 2024	CAPAIAN KINERJA DAN KERANGKA PENDANAAN						KELOMPOK SASARAN	PRAKIRAAN MAJU RENCANA TAHUN 2026		PERANGKAT DAERAH PENANGGUNG JAWAB
							TARGET 2025	PAGU INDIKATIF (Rp)	LOKASI	SUMBER DANA	PRIORITAS			TARGET	PAGU INDIKATIF (Rp)	
											NASIONAL	DAERAH				
1	2	3	4	5	6	7	8	9	10	11	12	13	14	15	16	17
			Jumlah Laboratorium Sekolah Dasar yang Telah Direhabilitasi Sedang/Berat				2 Ruang	0,00	Kab. Demak, Semua Kecamatan, Semua Kel/Desa	DANA TRANSFER UMUM-DANA ALOKASI UMUM, DAU YANG DITENTUKAN PENGGUNAANNYA BIDANG PENDIDIKAN	Meningkatkan Sumber Daya Manusia Yang Berkualitas Dan Berdaya Saing	2. Peningkatan kualitas sumber daya manusia yang lebih pintar, sehat, bugar, berkarakter, dan adaptif secara inklusif dan merata 4. Peningkatan kualitas dan aksesibilitas pelayanan pendidikan dan kesehatan	Peserta Didik, Pendidik dan Tenaga Kependidikan, Sarana dan Prasarana Pendidikan Jenjang SD		200.000.000,00	DINAS PENDIDIKAN DAN KEBUDAYAAN
	1.01.02.2.01.0035	Pembinaan Penggunaan Teknologi, Informasi dan Komunikasi (TIK) untuk Pendidikan														
			Jumlah Orang yang Mendapatkan Pembinaan Penggunaan Teknologi, Informasi dan Komunikasi (TIK) untuk Pendidikan				280 Orang	0,00	Kab. Demak, Semua Kecamatan, Semua Kel/Desa	DAU YANG DITENTUKAN PENGGUNAANNYA BIDANG PENDIDIKAN	Meningkatkan Sumber Daya Manusia Yang Berkualitas Dan Berdaya Saing	2. Peningkatan kualitas sumber daya manusia yang lebih pintar, sehat, bugar, berkarakter, dan adaptif secara inklusif dan merata 4. Peningkatan kualitas dan aksesibilitas pelayanan pendidikan dan kesehatan	Peserta Didik, Pendidik dan Tenaga Kependidikan, Sarana dan Prasarana Pendidikan Jenjang SD		100.000.000,00	DINAS PENDIDIKAN DAN KEBUDAYAAN
	1.01.02.2.01.0036	Pengembangan konten digital untuk pendidikan														

NO	KODE	URUSAN / BIDANG URUSAN / PROGRAM / KEGIATAN / SUB KEGIATAN	INDIKATOR PROGRAM / KEGIATAN / SUB KEGIATAN	TARGET AKHIR PERIODE RENSTRA OPD	REALISASI CAPAIAN RENJA OPD TAHUN 2023	PRAKIRAAN CAPAIAN TARGET RENJA OPD TAHUN 2024	CAPAIAN KINERJA DAN KERANGKA PENDANAAN						KELOMPOK SASARAN	PRAKIRAAN MAJU RENCANA TAHUN 2026		PERANGKAT DAERAH PENANGGUNG JAWAB
							TARGET 2025	PAGU INDIKATIF (Rp)	LOKASI	SUMBER DANA	PRIORITAS			TARGET	PAGU INDIKATIF (Rp)	
											NASIONAL	DAERAH				
1	2	3	4	5	6	7	8	9	10	11	12	13	14	15	16	17
			Jumlah konten digital untuk pendidikan yang telah dikembangkan				10 Konten Digital	0,00	Kab. Demak, Semua Kecamatan, Semua Kel/Desa	DAU YANG DITENTUKAN PENGGUNAANNYA BIDANG PENDIDIKAN	Meningkatkan Sumber Daya Manusia Yang Berkualitas Dan Berdaya Saing	2. Peningkatan kualitas sumber daya manusia yang lebih pintar, sehat, bugar, berkarakter, dan adaptif secara inklusif dan merata 4. Peningkatan kualitas dan aksesibilitas pelayanan pendidikan dan kesehatan	Peserta Didik, Pendidik dan Tenaga Kependidikan, Sarana dan Prasarana Pendidikan Jenjang SD		100.000.000,00	DINAS PENDIDIKAN DAN KEBUDAYAAN
	1.01.02.2.01.0038	Koordinasi, Perencanaan, Supervisi dan Evaluasi Layanan di Bidang Pendidikan														
			Jumlah Dokumen Hasil Koordinasi, Perencanaan, Supervisi dan Evaluasi Layanan di Bidang Pendidikan				4 Dokumen	25.000.000,00	Kab. Demak, Semua Kecamatan, Semua Kel/Desa	DANA TRANSFER UMUM-DANA ALOKASI UMUM	Meningkatkan Sumber Daya Manusia Yang Berkualitas Dan Berdaya Saing	2. Peningkatan kualitas sumber daya manusia yang lebih pintar, sehat, bugar, berkarakter, dan adaptif secara inklusif dan merata 4. Peningkatan kualitas dan aksesibilitas pelayanan pendidikan dan kesehatan	Peserta Didik, Pendidik dan Tenaga Kependidikan, Sarana dan Prasarana Pendidikan Jenjang SD		30.000.000,00	DINAS PENDIDIKAN DAN KEBUDAYAAN
	1.01.02.2.01.0039	Sosialisasi dan Advokasi Kebijakan Bidang Pendidikan														

NO	KODE	URUSAN / BIDANG URUSAN / PROGRAM / KEGIATAN / SUB KEGIATAN	INDIKATOR PROGRAM / KEGIATAN / SUB KEGIATAN	TARGET AKHIR PERIODE RENSTRA OPD	REALISASI CAPAIAN RENJA OPD TAHUN 2023	PRAKIRAAN CAPAIAN TARGET RENJA OPD TAHUN 2024	CAPAIAN KINERJA DAN KERANGKA PENDANAAN						KELOMPOK SASARAN	PRAKIRAAN MAJU RENCANA TAHUN 2026		PERANGKAT DAERAH PENANGGUNG JAWAB
							TARGET 2025	PAGU INDIKATIF (Rp)	LOKASI	SUMBER DANA	PRIORITAS			TARGET	PAGU INDIKATIF (Rp)	
											NASIONAL	DAERAH				
1	2	3	4	5	6	7	8	9	10	11	12	13	14	15	16	17
			Jumlah kegiatan sosialisasi dan advokasi kebijakan di bidang Pendidikan yang dilaksanakan				1 Dokumen	0,00	Kab. Demak, Semua Kecamatan, Semua Kel/Desa	DAU YANG DITENTUKAN PENGGUNAANNYA BIDANG PENDIDIKAN	Meningkatkan Sumber Daya Manusia Yang Berkualitas Dan Berdaya Saing	2. Peningkatan kualitas sumber daya manusia yang lebih pintar, sehat, bugar, berkarakter, dan adaptif secara inklusif dan merata 4. Peningkatan kualitas dan aksesibilitas pelayanan pendidikan dan kesehatan	Peserta Didik, Pendidik dan Tenaga Kependidikan, Sarana dan Prasarana Pendidikan Jenjang SD		100.000.000,00	DINAS PENDIDIKAN DAN KEBUDAYAAN
	1.01.02.2.01.0041	Fasilitasi Komunitas Belajar Pendidik dan Tenaga Kependidikan														
			Jumlah Komunitas Belajar Pendidik dan Tenaga Pendidik yang terfasilitasi				14 Komunitas	0,00	Kab. Demak, Semua Kecamatan, Semua Kel/Desa	DAU YANG DITENTUKAN PENGGUNAANNYA BIDANG PENDIDIKAN	Meningkatkan Sumber Daya Manusia Yang Berkualitas Dan Berdaya Saing	2. Peningkatan kualitas sumber daya manusia yang lebih pintar, sehat, bugar, berkarakter, dan adaptif secara inklusif dan merata 4. Peningkatan kualitas dan aksesibilitas pelayanan pendidikan dan kesehatan	Peserta Didik, Pendidik dan Tenaga Kependidikan, Sarana dan Prasarana Pendidikan Jenjang SD		100.000.000,00	DINAS PENDIDIKAN DAN KEBUDAYAAN
	1.01.02.2.01.0043	Pemberian layanan pendampingan bagi satuan pendidikan untuk pencegahan perundungan, kekerasan, dan intoleransi														

NO	KODE	URUSAN / BIDANG URUSAN / PROGRAM / KEGIATAN / SUB KEGIATAN	INDIKATOR PROGRAM / KEGIATAN / SUB KEGIATAN	TARGET AKHIR PERIODE RENSTRA OPD	REALISASI CAPAIAN RENJA OPD TAHUN 2023	PRAKIRAAN CAPAIAN TARGET RENJA OPD TAHUN 2024	CAPAIAN KINERJA DAN KERANGKA PENDANAAN						KELOMPOK SASARAN	PRAKIRAAN MAJU RENCANA TAHUN 2026		PERANGKAT DAERAH PENANGGUNG JAWAB
							TARGET 2025	PAGU INDIKATIF (Rp)	LOKASI	SUMBER DANA	PRIORITAS			TARGET	PAGU INDIKATIF (Rp)	
											NASIONAL	DAERAH				
1	2	3	4	5	6	7	8	9	10	11	12	13	14	15	16	17
			Jumlah kegiatan pendampingan bagi satuan pendidikan untuk pencegahan perundungan, kekerasan, dan intoleransi				1 Kegiatan	0,00	Kab. Demak, Semua Kecamatan, Semua Kel/Desa	DAU YANG DITENTUKAN PENGGUNAANNYA BIDANG PENDIDIKAN	Meningkatkan Sumber Daya Manusia Yang Berkualitas Dan Berdaya Saing	2. Peningkatan kualitas sumber daya manusia yang lebih pintar, sehat, bugar, berkarakter, dan adaptif secara inklusif dan merata 4. Peningkatan kualitas dan aksesibilitas pelayanan pendidikan dan kesehatan	Peserta Didik, Pendidik dan Tenaga Kependidikan, Sarana dan Prasarana Pendidikan Jenjang SD		100.000.000,00	DINAS PENDIDIKAN DAN KEBUDAYAAN
	1.01.02.2.01.0045	Perlengkapan Dasar Buku Teks dan Non Teks Peserta Didik														
			Jumlah Buku Teks dan Non Teks yang Diterima Peserta Didik				2000 Buku	0,00	Kab. Demak, Semua Kecamatan, Semua Kel/Desa	DAU YANG DITENTUKAN PENGGUNAANNYA BIDANG PENDIDIKAN	Meningkatkan Sumber Daya Manusia Yang Berkualitas Dan Berdaya Saing	2. Peningkatan kualitas sumber daya manusia yang lebih pintar, sehat, bugar, berkarakter, dan adaptif secara inklusif dan merata 4. Peningkatan kualitas dan aksesibilitas pelayanan pendidikan dan kesehatan	Peserta Didik, Pendidik dan Tenaga Kependidikan, Sarana dan Prasarana Pendidikan Jenjang SD		100.000.000,00	DINAS PENDIDIKAN DAN KEBUDAYAAN
	1.01.02.2.01.0046	Pengadaan Perlengkapan Peserta Didik														

NO	KODE	URUSAN / BIDANG URUSAN / PROGRAM / KEGIATAN / SUB KEGIATAN	INDIKATOR PROGRAM / KEGIATAN / SUB KEGIATAN	TARGET AKHIR PERIODE RENSTRA OPD	REALISASI CAPAIAN RENJA OPD TAHUN 2023	PRAKIRAAN CAPAIAN TARGET RENJA OPD TAHUN 2024	CAPAIAN KINERJA DAN KERANGKA PENDANAAN						KELOMPOK SASARAN	PRAKIRAAN MAJU RENCANA TAHUN 2026		PERANGKAT DAERAH PENANGGUNG JAWAB
							TARGET 2025	PAGU INDIKATIF (Rp)	LOKASI	SUMBER DANA	PRIORITAS			TARGET	PAGU INDIKATIF (Rp)	
											NASIONAL	DAERAH				
1	2	3	4	5	6	7	8	9	10	11	12	13	14	15	16	17
			Jumlah Perlengkapan Peserta Didik yang Tersedia				1400 Paket	210.000.000,00	Kab. Demak, Semua Kecamatan, Semua Kel/Desa	DANA TRANSFER UMUM-DANA ALOKASI UMUM	Meningkatkan Sumber Daya Manusia Yang Berkualitas Dan Berdaya Saing	2. Peningkatan kualitas sumber daya manusia yang lebih pintar, sehat, bugar, berkarakter, dan adaptif secara inklusif dan merata 4. Peningkatan kualitas dan aksesibilitas pelayanan pendidikan dan kesehatan	Peserta Didik, Pendidik dan Tenaga Kependidikan, Sarana dan Prasarana Pendidikan Jenjang SD		200.000.000,00	DINAS PENDIDIKAN DAN KEBUDAYAAN
	1.01.02.2.01.0047	Pembangunan Ruang Kelas Baru														
			Jumlah Ruang Kelas Baru yang Bertambah				8 Ruang	1.400.000.000,00	Kab. Demak, Semua Kecamatan, Semua Kel/Desa	DANA TRANSFER UMUM-DANA ALOKASI UMUM, DAK FISIK-BIDANG PENDIDIKAN-REGULER-SD, DAU YANG DITENTUKAN PENGGUNAANNYA BIDANG PENDIDIKAN, INSENTIF FISKAL	Meningkatkan Sumber Daya Manusia Yang Berkualitas Dan Berdaya Saing	2. Peningkatan kualitas sumber daya manusia yang lebih pintar, sehat, bugar, berkarakter, dan adaptif secara inklusif dan merata 4. Peningkatan kualitas dan aksesibilitas pelayanan pendidikan dan kesehatan	Peserta Didik, Pendidik dan Tenaga Kependidikan, Sarana dan Prasarana Pendidikan Jenjang SD		1.500.000.000,00	DINAS PENDIDIKAN DAN KEBUDAYAAN
	1.01.02.2.01.0048	Rehabilitasi Sedang/Berat Sarana, Prasarana dan Utilitas Sekolah														

NO	KODE	URUSAN / BIDANG URUSAN / PROGRAM / KEGIATAN / SUB KEGIATAN	INDIKATOR PROGRAM / KEGIATAN / SUB KEGIATAN	TARGET AKHIR PERIODE RENSTRA OPD	REALISASI CAPAIAN RENJA OPD TAHUN 2023	PRAKIRAAN CAPAIAN TARGET RENJA OPD TAHUN 2024	CAPAIAN KINERJA DAN KERANGKA PENDANAAN						KELOMPOK SASARAN	PRAKIRAAN MAJU RENCANA TAHUN 2026		PERANGKAT DAERAH PENANGGUNG JAWAB
							TARGET 2025	PAGU INDIKATIF (Rp)	LOKASI	SUMBER DANA	PRIORITAS			TARGET	PAGU INDIKATIF (Rp)	
											NASIONAL	DAERAH				
1	2	3	4	5	6	7	8	9	10	11	12	13	14	15	16	17
			Jumlah Sarana, Prasarana dan Utilitas Sekolah yang Telah Direhabilitasi Sedang/Berat				3 Unit	0,00	Kab. Demak, Semua Kecamatan, Semua Kel/Desa	DANA TRANSFER UMUM-DANA ALOKASI UMUM, DAK FISIK-BIDANG PENDIDIKAN-REGULER-SD	Meningkatkan Sumber Daya Manusia Yang Berkualitas Dan Berdaya Saing	2. Peningkatan kualitas sumber daya manusia yang lebih pintar, sehat, bugar, berkarakter, dan adaptif secara inklusif dan merata 4. Peningkatan kualitas dan aksesibilitas pelayanan pendidikan dan kesehatan	Peserta Didik, Pendidik dan Tenaga Kependidikan, Sarana dan Prasarana Pendidikan Jenjang SD		100.000.000,00	DINAS PENDIDIKAN DAN KEBUDAYAAN
	1.01.02.2.01.0049	Bimbingan Teknis, Pelatihan, dan/atau Magang/PKL untuk Peningkatan Kapasitas Bidang Pendidikan														
			Jumlah Peserta Bimbingan Teknis, Pelatihan, dan/atau Magang/PKL untuk Peningkatan Kapasitas Bidang Pendidikan yang dilaksanakan				100 Orang	0,00	Kab. Demak, Semua Kecamatan, Semua Kel/Desa	DAU YANG DITENTUKAN PENGGUNAANNYA BIDANG PENDIDIKAN	Meningkatkan Sumber Daya Manusia Yang Berkualitas Dan Berdaya Saing	2. Peningkatan kualitas sumber daya manusia yang lebih pintar, sehat, bugar, berkarakter, dan adaptif secara inklusif dan merata 4. Peningkatan kualitas dan aksesibilitas pelayanan pendidikan dan kesehatan	Peserta Didik, Pendidik dan Tenaga Kependidikan, Sarana dan Prasarana Pendidikan Jenjang SD		100.000.000,00	DINAS PENDIDIKAN DAN KEBUDAYAAN
	1.01.02.2.01.0050	Penyelenggaraan Proses Belajar Bagi Peserta Didik														

NO	KODE	URUSAN / BIDANG URUSAN / PROGRAM / KEGIATAN / SUB KEGIATAN	INDIKATOR PROGRAM / KEGIATAN / SUB KEGIATAN	TARGET AKHIR PERIODE RENSTRA OPD	REALISASI CAPAIAN RENJA OPD TAHUN 2023	PRAKIRAAN CAPAIAN TARGET RENJA OPD TAHUN 2024	CAPAIAN KINERJA DAN KERANGKA PENDANAAN						KELOMPOK SASARAN	PRAKIRAAN MAJU RENCANA TAHUN 2026		PERANGKAT DAERAH PENANGGUNG JAWAB
							TARGET 2025	PAGU INDIKATIF (Rp)	LOKASI	SUMBER DANA	PRIORITAS			TARGET	PAGU INDIKATIF (Rp)	
											NASIONAL	DAERAH				
1	2	3	4	5	6	7	8	9	10	11	12	13	14	15	16	17
			Jumlah Satuan Pendidikan yang Menyelenggarakan Proses Belajar				490 Satuan Pendidikan	355.000.000,00	Kab. Demak, Semua Kecamatan, Semua Kel/Desa	DANA TRANSFER UMUM-DANA ALOKASI UMUM	Meningkatkan Sumber Daya Manusia Yang Berkualitas Dan Berdaya Saing	2. Peningkatan kualitas sumber daya manusia yang lebih pintar, sehat, bugar, berkarakter, dan adaptif secara inklusif dan merata 4. Peningkatan kualitas dan aksesibilitas pelayanan pendidikan dan kesehatan	Peserta Didik, Pendidik dan Tenaga Kependidikan, Sarana dan Prasarana Pendidikan Jenjang SD		400.000.000,00	DINAS PENDIDIKAN DAN KEBUDAYAAN
	1.01.02.2.01.0051	Rehabilitasi Sedang/Berat Ruang Kelas Sekolah														
			Jumlah Ruang Kelas Sekolah yang Telah Direhabilitasi Sedang/Berat				9 Ruang	6.375.276.800,00	Kab. Demak, Semua Kecamatan, Semua Kel/Desa	DANA TRANSFER UMUM-DANA ALOKASI UMUM, DAK FISIK-BIDANG PENDIDIKAN-REGULER-SD, INSENTIF FISKAL	Meningkatkan Sumber Daya Manusia Yang Berkualitas Dan Berdaya Saing	2. Peningkatan kualitas sumber daya manusia yang lebih pintar, sehat, bugar, berkarakter, dan adaptif secara inklusif dan merata 4. Peningkatan kualitas dan aksesibilitas pelayanan pendidikan dan kesehatan	Peserta Didik, Pendidik dan Tenaga Kependidikan, Sarana dan Prasarana Pendidikan Jenjang SD		2.999.775.000,00	DINAS PENDIDIKAN DAN KEBUDAYAAN
	1.01.02.2.01.0054	Penyediaan Biaya Personil Peserta Didik Sekolah Dasar														

NO	KODE	URUSAN / BIDANG URUSAN / PROGRAM / KEGIATAN / SUB KEGIATAN	INDIKATOR PROGRAM / KEGIATAN / SUB KEGIATAN	TARGET AKHIR PERIODE RENSTRA OPD	REALISASI CAPAIAN RENJA OPD TAHUN 2023	PRAKIRAAN CAPAIAN TARGET RENJA OPD TAHUN 2024	CAPAIAN KINERJA DAN KERANGKA PENDANAAN						KELOMPOK SASARAN	PRAKIRAAN MAJU RENCANA TAHUN 2026		PERANGKAT DAERAH PENANGGUNG JAWAB
							TARGET 2025	PAGU INDIKATIF (Rp)	LOKASI	SUMBER DANA	PRIORITAS			TARGET	PAGU INDIKATIF (Rp)	
											NASIONAL	DAERAH				
1	2	3	4	5	6	7	8	9	10	11	12	13	14	15	16	17
			Jumlah Peserta Didik Sekolah Dasar yang Menerima Biaya Personil Peserta Didik				2550 Peserta Didik	1.325.000.000,00	Kab. Demak, Semua Kecamatan, Semua Kel/Desa	DANA TRANSFER UMUM-DANA ALOKASI UMUM	Meningkatkan Sumber Daya Manusia Yang Berkualitas Dan Berdaya Saing	2. Peningkatan kualitas sumber daya manusia yang lebih pintar, sehat, bugar, berkarakter, dan adaptif secara inklusif dan merata 4. Peningkatan kualitas dan aksesibilitas pelayanan pendidikan dan kesehatan	Peserta Didik, Pendidik dan Tenaga Kependidikan, Sarana dan Prasarana Pendidikan Jenjang SD		1.325.000.000,00	DINAS PENDIDIKAN DAN KEBUDAYAAN
	1.01.02.2.01.0055	Pengadaan Alat Praktik dan Peraga Peserta Didik														
			Jumlah Alat Praktik dan Peraga Peserta Didik yang Tersedia				38 Paket	540.000.000,00	Kab. Demak, Semua Kecamatan, Semua Kel/Desa	DANA TRANSFER UMUM-DANA ALOKASI UMUM, DAK FISIK-BIDANG PENDIDIKAN-REGULER-SD, INSENTIF FISKAL	Meningkatkan Sumber Daya Manusia Yang Berkualitas Dan Berdaya Saing	2. Peningkatan kualitas sumber daya manusia yang lebih pintar, sehat, bugar, berkarakter, dan adaptif secara inklusif dan merata 4. Peningkatan kualitas dan aksesibilitas pelayanan pendidikan dan kesehatan	Peserta Didik, Pendidik dan Tenaga Kependidikan, Sarana dan Prasarana Pendidikan Jenjang SD		2.040.000.000,00	DINAS PENDIDIKAN DAN KEBUDAYAAN

NO	KODE	URUSAN / BIDANG URUSAN / PROGRAM / KEGIATAN / SUB KEGIATAN	INDIKATOR PROGRAM / KEGIATAN / SUB KEGIATAN	TARGET AKHIR PERIODE RENSTRA OPD	REALISASI CAPAIAN RENJA OPD TAHUN 2023	PRAKIRAAN CAPAIAN TARGET RENJA OPD TAHUN 2024	CAPAIAN KINERJA DAN KERANGKA PENDANAAN						KELOMPOK SASARAN	PRAKIRAAN MAJU RENCANA TAHUN 2026		PERANGKAT DAERAH PENANGGUNG JAWAB
							TARGET 2025	PAGU INDIKATIF (Rp)	LOKASI	SUMBER DANA	PRIORITAS			TARGET	PAGU INDIKATIF (Rp)	
											NASIONAL	DAERAH				
1	2	3	4	5	6	7	8	9	10	11	12	13	14	15	16	17
	1.01.02.2.02	Pengelolaan Pendidikan Sekolah Menengah Pertama	*Angka Partisipasi Murni (APM) Jenjang SMP*	-			97,06 %	49.063.699.300,00			Meningkatkan Sumber Daya Manusia Yang Berkualitas Dan Berdaya Saing	2. Peningkatan kualitas sumber daya manusia yang lebih pintar, sehat, bugar, berkarakter, dan adaptif secara inklusif dan merata 4. Peningkatan kualitas dan aksesibilitas pelayanan pendidikan dan kesehatan	Peserta Didik, Pendidik dan Tenaga Kependidikan, Sarana dan Prasarana Pendidikan Jenjang SMP	-	55.324.400.000,00	DINAS PENDIDIKAN DAN KEBUDAYAAN
	1.01.02.2.02.0003	Pembangunan Ruang Guru/Kepala Sekolah/TU														
			Jumlah Ruang Guru/Kepala Sekolah/TU yang Telah Dibangun				2 Ruang	0,00	Kab. Demak, Semua Kecamatan, Semua Kel/Desa	DANA TRANSFER UMUM-DANA ALOKASI UMUM	Meningkatkan Sumber Daya Manusia Yang Berkualitas Dan Berdaya Saing	2. Peningkatan kualitas sumber daya manusia yang lebih pintar, sehat, bugar, berkarakter, dan adaptif secara inklusif dan merata 4. Peningkatan kualitas dan aksesibilitas pelayanan pendidikan dan kesehatan	Peserta Didik, Pendidik dan Tenaga Kependidikan, Sarana dan Prasarana Pendidikan Jenjang SMP		200.000.000,00	DINAS PENDIDIKAN DAN KEBUDAYAAN
	1.01.02.2.02.0004	Pembangunan Ruang Unit Kesehatan Sekolah														

NO	KODE	URUSAN / BIDANG URUSAN / PROGRAM / KEGIATAN / SUB KEGIATAN	INDIKATOR PROGRAM / KEGIATAN / SUB KEGIATAN	TARGET AKHIR PERIODE RENSTRA OPD	REALISASI CAPAIAN RENJA OPD TAHUN 2023	PRAKIRAAN CAPAIAN TARGET RENJA OPD TAHUN 2024	CAPAIAN KINERJA DAN KERANGKA PENDANAAN						KELOMPOK SASARAN	PRAKIRAAN MAJU RENCANA TAHUN 2026		PERANGKAT DAERAH PENANGGUNG JAWAB
							TARGET 2025	PAGU INDIKATIF (Rp)	LOKASI	SUMBER DANA	PRIORITAS			TARGET	PAGU INDIKATIF (Rp)	
											NASIONAL	DAERAH				
1	2	3	4	5	6	7	8	9	10	11	12	13	14	15	16	17
			Jumlah Ruang Unit Kesehatan Sekolah yang Telah Dibangun				3 Ruang	208.000.000,00	Kab. Demak, Semua Kecamatan, Semua Kel/Desa	DANA TRANSFER UMUM-DANA ALOKASI UMUM, DAK FISIK-BIDANG PENDIDIKAN-REGULER-SD	Meningkatkan Sumber Daya Manusia Yang Berkualitas Dan Berdaya Saing	2. Peningkatan kualitas sumber daya manusia yang lebih pintar, sehat, bugar, berkarakter, dan adaptif secara inklusif dan merata 4. Peningkatan kualitas dan aksesibilitas pelayanan pendidikan dan kesehatan	Peserta Didik, Pendidik dan Tenaga Kependidikan, Sarana dan Prasarana Pendidikan Jenjang SMP		450.000.000,00	DINAS PENDIDIKAN DAN KEBUDAYAAN
	1.01.02.2.02.0005	Pembangunan Perpustakaan Sekolah														
			Jumlah Perpustakaan Sekolah yang Telah Dibangun				1 Ruang	0,00	Kab. Demak, Semua Kecamatan, Semua Kel/Desa	DANA TRANSFER UMUM-DANA ALOKASI UMUM	Meningkatkan Sumber Daya Manusia Yang Berkualitas Dan Berdaya Saing	2. Peningkatan kualitas sumber daya manusia yang lebih pintar, sehat, bugar, berkarakter, dan adaptif secara inklusif dan merata 4. Peningkatan kualitas dan aksesibilitas pelayanan pendidikan dan kesehatan	Peserta Didik, Pendidik dan Tenaga Kependidikan, Sarana dan Prasarana Pendidikan Jenjang SMP		225.000.000,00	DINAS PENDIDIKAN DAN KEBUDAYAAN
	1.01.02.2.02.0006	Pembangunan Laboratorium														

NO	KODE	URUSAN / BIDANG URUSAN / PROGRAM / KEGIATAN / SUB KEGIATAN	INDIKATOR PROGRAM / KEGIATAN / SUB KEGIATAN	TARGET AKHIR PERIODE RENSTRA OPD	REALISASI CAPAIAN RENJA OPD TAHUN 2023	PRAKIRAAN CAPAIAN TARGET RENJA OPD TAHUN 2024	CAPAIAN KINERJA DAN KERANGKA PENDANAAN						KELOMPOK SASARAN	PRAKIRAAN MAJU RENCANA TAHUN 2026		PERANGKAT DAERAH PENANGGUNG JAWAB
							TARGET 2025	PAGU INDIKATIF (Rp)	LOKASI	SUMBER DANA	PRIORITAS			TARGET	PAGU INDIKATIF (Rp)	
											NASIONAL	DAERAH				
1	2	3	4	5	6	7	8	9	10	11	12	13	14	15	16	17
			Jumlah Ruang Laboratorium yang Telah Dibangun				1 Ruang	0,00	Kab. Demak, Semua Kecamatan, Semua Kel/Desa	DANA TRANSFER UMUM-DANA ALOKASI UMUM, DAK FISIK-BIDANG PENDIDIKAN-REGULER-SMP	Meningkatkan Sumber Daya Manusia Yang Berkualitas Dan Berdaya Saing	2. Peningkatan kualitas sumber daya manusia yang lebih pintar, sehat, bugar, berkarakter, dan adaptif secara inklusif dan merata 4. Peningkatan kualitas dan aksesibilitas pelayanan pendidikan dan kesehatan	Peserta Didik, Pendidik dan Tenaga Kependidikan, Sarana dan Prasarana Pendidikan Jenjang SMP		150.000.000,00	DINAS PENDIDIKAN DAN KEBUDAYAAN
	1.01.02.2.02.0011	Pembangunan Kantin Sekolah														
			Jumlah Kantin Sekolah yang Telah Dibangun				1 Unit	0,00	Kab. Demak, Semua Kecamatan, Semua Kel/Desa	DANA TRANSFER UMUM-DANA ALOKASI UMUM	Meningkatkan Sumber Daya Manusia Yang Berkualitas Dan Berdaya Saing	2. Peningkatan kualitas sumber daya manusia yang lebih pintar, sehat, bugar, berkarakter, dan adaptif secara inklusif dan merata 4. Peningkatan kualitas dan aksesibilitas pelayanan pendidikan dan kesehatan	Peserta Didik, Pendidik dan Tenaga Kependidikan, Sarana dan Prasarana Pendidikan Jenjang SMP		0,00	DINAS PENDIDIKAN DAN KEBUDAYAAN
	1.01.02.2.02.0012	Pembangunan Sarana, Prasarana dan Utilitas Sekolah														

NO	KODE	URUSAN / BIDANG URUSAN / PROGRAM / KEGIATAN / SUB KEGIATAN	INDIKATOR PROGRAM / KEGIATAN / SUB KEGIATAN	TARGET AKHIR PERIODE RENSTRA OPD	REALISASI CAPAIAN RENJA OPD TAHUN 2023	PRAKIRAAN CAPAIAN TARGET RENJA OPD TAHUN 2024	CAPAIAN KINERJA DAN KERANGKA PENDANAAN						KELOMPOK SASARAN	PRAKIRAAN MAJU RENCANA TAHUN 2026		PERANGKAT DAERAH PENANGGUNG JAWAB
							TARGET 2025	PAGU INDIKATIF (Rp)	LOKASI	SUMBER DANA	PRIORITAS			TARGET	PAGU INDIKATIF (Rp)	
											NASIONAL	DAERAH				
1	2	3	4	5	6	7	8	9	10	11	12	13	14	15	16	17
			Jumlah Sarana, Prasarana dan Utilitas Sekolah yang Telah Dibangun				12 Unit	1.367.355.000,00	Kab. Demak, Semua Kecamatan, Semua Kel/Desa	DANA TRANSFER UMUM-DANA ALOKASI UMUM, DAK FISIK-BIDANG P ENDIDIKAN-RE GULER-SMP	Meningkatk an Sumber Daya Manusia Yang Berkualitas Dan Berdaya Saing	2. Peningk atan kualitas sumber daya manusia yang lebih pintar, sehat, bugar, berk arakter, dan adaptif secara inklusif dan merata 4. Peningka tan kualitas dan aksesi bilitas pelayanan pendidikan dan kesehatan	Peserta Didik, Pendidik dan Tenaga Kependidikan, Sarana dan Prasarana Pendidikan Jenjang SMP		1.500.000.000,00	DINAS PENDIDIKAN DAN KEBUDAYAAN
	1.01.02.2.02.0014	Rehabilitasi Sedang/Berat Ruang Kelas Sekolah														
			Jumlah Ruang kelas sekolah yang Telah Direhabilitasi Sedang/Berat				50 Ruang	3.479.013.280,00	Kab. Demak, Semua Kecamatan, Semua Kel/Desa	DANA TRANSFER UMUM-DANA ALOKASI UMUM, DAK FISIK-BIDANG P ENDIDIKAN-RE GULER-SMP	Meningkatk an Sumber Daya Manusia Yang Berkualitas Dan Berdaya Saing	2. Peningk atan kualitas sumber daya manusia yang lebih pintar, sehat, bugar, berk arakter, dan adaptif secara inklusif dan merata 4. Peningka tan kualitas dan aksesi bilitas pelayanan pendidikan dan kesehatan	Peserta Didik, Pendidik dan Tenaga Kependidikan, Sarana dan Prasarana Pendidikan Jenjang SMP		6.000.000.000,00	DINAS PENDIDIKAN DAN KEBUDAYAAN
	1.01.02.2.02.0016	Rehabilitasi Sedang/Berat Ruang Unit Kesehatan Sekolah														

NO	KODE	URUSAN / BIDANG URUSAN / PROGRAM / KEGIATAN / SUB KEGIATAN	INDIKATOR PROGRAM / KEGIATAN / SUB KEGIATAN	TARGET AKHIR PERIODE RENSTRA OPD	REALISASI CAPAIAN RENJA OPD TAHUN 2023	PRAKIRAAN CAPAIAN TARGET RENJA OPD TAHUN 2024	CAPAIAN KINERJA DAN KERANGKA PENDANAAN						KELOMPOK SASARAN	PRAKIRAAN MAJU RENCANA TAHUN 2026		PERANGKAT DAERAH PENANGGUNG JAWAB
							TARGET 2025	PAGU INDIKATIF (Rp)	LOKASI	SUMBER DANA	PRIORITAS			TARGET	PAGU INDIKATIF (Rp)	
											NASIONAL	DAERAH				
1	2	3	4	5	6	7	8	9	10	11	12	13	14	15	16	17
			Jumlah Ruang Unit Kesehatan Sekolah yang Telah Direhabilitasi Sedang/Berat				1 Ruang	0,00	Kab. Demak, Semua Kecamatan, Semua Kel/Desa	DANA TRANSFER UMUM-DANA ALOKASI UMUM	Meningkatkan Sumber Daya Manusia Yang Berkualitas Dan Berdaya Saing	2. Peningkatan kualitas sumber daya manusia yang lebih pintar, sehat, bugar, berkarakter, dan adaptif secara inklusif dan merata 4. Peningkatan kualitas dan aksesibilitas pelayanan pendidikan dan kesehatan	Peserta Didik, Pendidik dan Tenaga Kependidikan, Sarana dan Prasarana Pendidikan Jenjang SMP		150.000.000,00	DINAS PENDIDIKAN DAN KEBUDAYAAN
	1.01.02.2.02.0017	Rehabilitasi Sedang/Berat Perpustakaan Sekolah														
			Jumlah Perpustakaan Sekolah yang Telah Direhabilitasi Sedang/Berat				2 Ruang	701.050.220,00	Kab. Demak, Semua Kecamatan, Semua Kel/Desa	DANA TRANSFER UMUM-DANA ALOKASI UMUM, DAK FISIK-BIDANG PENDIDIKAN-REGULER-SMP	Meningkatkan Sumber Daya Manusia Yang Berkualitas Dan Berdaya Saing	2. Peningkatan kualitas sumber daya manusia yang lebih pintar, sehat, bugar, berkarakter, dan adaptif secara inklusif dan merata 4. Peningkatan kualitas dan aksesibilitas pelayanan pendidikan dan kesehatan	Peserta Didik, Pendidik dan Tenaga Kependidikan, Sarana dan Prasarana Pendidikan Jenjang SMP		550.000.000,00	DINAS PENDIDIKAN DAN KEBUDAYAAN
	1.01.02.2.02.0018	Rehabilitasi Sedang/Berat Laboratorium														

NO	KODE	URUSAN / BIDANG URUSAN / PROGRAM / KEGIATAN / SUB KEGIATAN	INDIKATOR PROGRAM / KEGIATAN / SUB KEGIATAN	TARGET AKHIR PERIODE RENSTRA OPD	REALISASI CAPAIAN RENJA OPD TAHUN 2023	PRAKIRAAN CAPAIAN TARGET RENJA OPD TAHUN 2024	CAPAIAN KINERJA DAN KERANGKA PENDANAAN						KELOMPOK SASARAN	PRAKIRAAN MAJU RENCANA TAHUN 2026		PERANGKAT DAERAH PENANGGUNG JAWAB
							TARGET 2025	PAGU INDIKATIF (Rp)	LOKASI	SUMBER DANA	PRIORITAS			TARGET	PAGU INDIKATIF (Rp)	
											NASIONAL	DAERAH				
1	2	3	4	5	6	7	8	9	10	11	12	13	14	15	16	17
			Jumlah Laboratorium yang Telah Direhabilitasi Sedang/Berat				6 Ruang	0,00	Kab. Demak, Semua Kecamatan, Semua Kel/Desa	DANA TRANSFER UMUM-DANA ALOKASI UMUM	Meningkatkan Sumber Daya Manusia Yang Berkualitas Dan Berdaya Saing	2. Peningkatan kualitas sumber daya manusia yang lebih pintar, sehat, bugar, berkarakter, dan adaptif secara inklusif dan merata 4. Peningkatan kualitas dan aksesibilitas pelayanan pendidikan dan kesehatan	Peserta Didik, Pendidik dan Tenaga Kependidikan, Sarana dan Prasarana Pendidikan Jenjang SMP		1.500.000.000,00	DINAS PENDIDIKAN DAN KEBUDAYAAN
	1.01.02.2.02.0019	Rehabilitasi Sedang/Berat Ruang Serba Guna/Aula														
			Jumlah Ruang Serba Guna/Aula yang Telah Direhabilitasi sedang/berat				2 Ruang	0,00	Kab. Demak, Semua Kecamatan, Semua Kel/Desa	DANA TRANSFER UMUM-DANA ALOKASI UMUM	Meningkatkan Sumber Daya Manusia Yang Berkualitas Dan Berdaya Saing	2. Peningkatan kualitas sumber daya manusia yang lebih pintar, sehat, bugar, berkarakter, dan adaptif secara inklusif dan merata 4. Peningkatan kualitas dan aksesibilitas pelayanan pendidikan dan kesehatan	Peserta Didik, Pendidik dan Tenaga Kependidikan, Sarana dan Prasarana Pendidikan Jenjang SMP		150.000.000,00	DINAS PENDIDIKAN DAN KEBUDAYAAN
	1.01.02.2.02.0023	Rehabilitasi Sedang/Berat Kantin Sekolah														

NO	KODE	URUSAN / BIDANG URUSAN / PROGRAM / KEGIATAN / SUB KEGIATAN	INDIKATOR PROGRAM / KEGIATAN / SUB KEGIATAN	TARGET AKHIR PERIODE RENSTRA OPD	REALISASI CAPAIAN RENJA OPD TAHUN 2023	PRAKIRAAN CAPAIAN TARGET RENJA OPD TAHUN 2024	CAPAIAN KINERJA DAN KERANGKA PENDANAAN						KELOMPOK SASARAN	PRAKIRAAN MAJU RENCANA TAHUN 2026		PERANGKAT DAERAH PENANGGUNG JAWAB
							TARGET 2025	PAGU INDIKATIF (Rp)	LOKASI	SUMBER DANA	PRIORITAS			TARGET	PAGU INDIKATIF (Rp)	
											NASIONAL	DAERAH				
1	2	3	4	5	6	7	8	9	10	11	12	13	14	15	16	17
			Jumlah Kantin Sekolah yang Direhabilitasi Sedang/Berat				1 Unit	0,00	Kab. Demak, Semua Kecamatan, Semua Kel/Desa	DANA TRANSFER UMUM-DANA ALOKASI UMUM	Meningkatkan Sumber Daya Manusia Yang Berkualitas Dan Berdaya Saing	2. Peningkatan kualitas sumber daya manusia yang lebih pintar, sehat, bugar, berkarakter, dan adaptif secara inklusif dan merata 4. Peningkatan kualitas dan aksesibilitas pelayanan pendidikan dan kesehatan	Peserta Didik, Pendidik dan Tenaga Kependidikan, Sarana dan Prasarana Pendidikan Jenjang SMP		100.000.000,00	DINAS PENDIDIKAN DAN KEBUDAYAAN
	1.01.02.2.02.0024	Rehabilitasi Sedang/Berat Sarana, Prasarana dan Utilitas Sekolah														
			Jumlah Sarana, Prasarana dan Utilitas Sekolah yang Telah Direhabilitasi Sedang/Berat				2 Unit	0,00	Kab. Demak, Semua Kecamatan, Semua Kel/Desa	DANA TRANSFER UMUM-DANA ALOKASI UMUM	Meningkatkan Sumber Daya Manusia Yang Berkualitas Dan Berdaya Saing	2. Peningkatan kualitas sumber daya manusia yang lebih pintar, sehat, bugar, berkarakter, dan adaptif secara inklusif dan merata 4. Peningkatan kualitas dan aksesibilitas pelayanan pendidikan dan kesehatan	Peserta Didik, Pendidik dan Tenaga Kependidikan, Sarana dan Prasarana Pendidikan Jenjang SMP		260.000.000,00	DINAS PENDIDIKAN DAN KEBUDAYAAN
	1.01.02.2.02.0025	Pengadaan Mebel Sekolah														

NO	KODE	URUSAN / BIDANG URUSAN / PROGRAM / KEGIATAN / SUB KEGIATAN	INDIKATOR PROGRAM / KEGIATAN / SUB KEGIATAN	TARGET AKHIR PERIODE RENSTRA OPD	REALISASI CAPAIAN RENJA OPD TAHUN 2023	PRAKIRAAN CAPAIAN TARGET RENJA OPD TAHUN 2024	CAPAIAN KINERJA DAN KERANGKA PENDANAAN						KELOMPOK SASARAN	PRAKIRAAN MAJU RENCANA TAHUN 2026		PERANGKAT DAERAH PENANGGUNG JAWAB
							TARGET 2025	PAGU INDIKATIF (Rp)	LOKASI	SUMBER DANA	PRIORITAS			TARGET	PAGU INDIKATIF (Rp)	
											NASIONAL	DAERAH				
1	2	3	4	5	6	7	8	9	10	11	12	13	14	15	16	17
			Jumlah Mebel Sekolah yang Tersedia				3 Paket	360.000.000,00	Kab. Demak, Semua Kecamatan, Semua Kel/Desa	DANA TRANSFER UMUM-DANA ALOKASI UMUM	Meningkatkan Sumber Daya Manusia Yang Berkualitas Dan Berdaya Saing	2. Peningkatan kualitas sumber daya manusia yang lebih pintar, sehat, bugar, berkarakter, dan adaptif secara inklusif dan merata 4. Peningkatan kualitas dan aksesibilitas pelayanan pendidikan dan kesehatan	Peserta Didik, Pendidik dan Tenaga Kependidikan, Sarana dan Prasarana Pendidikan Jenjang SMP		100.000.000,00	DINAS PENDIDIKAN DAN KEBUDAYAAN
	1.01.02.2.02.0032	Penyediaan Biaya Personil Peserta Didik Sekolah Menengah Pertama														
			Jumlah Peserta didik Sekolah Menengah Pertama yang Menerima Biaya Personil Peserta Didik				1500 Peserta Didik	1.200.000.000,00	Kab. Demak, Semua Kecamatan, Semua Kel/Desa	DAU YANG DITENTUKAN PENGGUNAANNYA BIDANG PENDIDIKAN	Meningkatkan Sumber Daya Manusia Yang Berkualitas Dan Berdaya Saing	2. Peningkatan kualitas sumber daya manusia yang lebih pintar, sehat, bugar, berkarakter, dan adaptif secara inklusif dan merata 4. Peningkatan kualitas dan aksesibilitas pelayanan pendidikan dan kesehatan	Peserta Didik, Pendidik dan Tenaga Kependidikan, Sarana dan Prasarana Pendidikan Jenjang SMP		1.200.000.000,00	DINAS PENDIDIKAN DAN KEBUDAYAAN
	1.01.02.2.02.0038	Pembinaan Minat, Bakat dan Kreativitas Siswa														

NO	KODE	URUSAN / BIDANG URUSAN / PROGRAM / KEGIATAN / SUB KEGIATAN	INDIKATOR PROGRAM / KEGIATAN / SUB KEGIATAN	TARGET AKHIR PERIODE RENSTRA OPD	REALISASI CAPAIAN RENJA OPD TAHUN 2023	PRAKIRAAN CAPAIAN TARGET RENJA OPD TAHUN 2024	CAPAIAN KINERJA DAN KERANGKA PENDANAAN						KELOMPOK SASARAN	PRAKIRAAN MAJU RENCANA TAHUN 2026		PERANGKAT DAERAH PENANGGUNG JAWAB
							TARGET 2025	PAGU INDIKATIF (Rp)	LOKASI	SUMBER DANA	PRIORITAS			TARGET	PAGU INDIKATIF (Rp)	
											NASIONAL	DAERAH				
1	2	3	4	5	6	7	8	9	10	11	12	13	14	15	16	17
			Jumlah Siswa yang Mengikuti Ajang Kompetisi/Lomba Akademik dan Non Akademik				3000 Peserta Didik	200.000.000,00	Kab. Demak, Semua Kecamatan, Semua Kel/Desa	DANA TRANSFER UMUM-DANA ALOKASI UMUM	Meningkatkan Sumber Daya Manusia Yang Berkualitas Dan Berdaya Saing	2. Peningkatan kualitas sumber daya manusia yang lebih pintar, sehat, bugar, berkarakter, dan adaptif secara inklusif dan merata 4. Peningkatan kualitas dan aksesibilitas pelayanan pendidikan dan kesehatan	Peserta Didik, Pendidik dan Tenaga Kependidikan, Sarana dan Prasarana Pendidikan Jenjang SMP		750.000.000,00	DINAS PENDIDIKAN DAN KEBUDAYAAN
	1.01.02.2.02.0039	Penyediaan Pendidik dan Tenaga Kependidikan bagi Satuan Pendidikan Sekolah Menengah Pertama														
			Jumlah Pendidik dan Tenaga Kependidikan yang Tersedia pada Satuan Pendidikan Sekolah Menengah Pertama				319 Orang	3.220.230.800,00	Kab. Demak, Semua Kecamatan, Semua Kel/Desa	DANA TRANSFER UMUM-DANA ALOKASI UMUM, DAU YANG DITENTUKAN PENGGUNAANNYA BIDANG PENDIDIKAN	Meningkatkan Sumber Daya Manusia Yang Berkualitas Dan Berdaya Saing	2. Peningkatan kualitas sumber daya manusia yang lebih pintar, sehat, bugar, berkarakter, dan adaptif secara inklusif dan merata 4. Peningkatan kualitas dan aksesibilitas pelayanan pendidikan dan kesehatan	Peserta Didik, Pendidik dan Tenaga Kependidikan, Sarana dan Prasarana Pendidikan Jenjang SMP		3.500.000.000,00	DINAS PENDIDIKAN DAN KEBUDAYAAN
	1.01.02.2.02.0040	Pengembangan Karir Pendidik dan Tenaga Kependidikan pada Satuan Pendidikan Sekolah Menengah Pertama														

NO	KODE	URUSAN / BIDANG URUSAN / PROGRAM / KEGIATAN / SUB KEGIATAN	INDIKATOR PROGRAM / KEGIATAN / SUB KEGIATAN	TARGET AKHIR PERIODE RENSTRA OPD	REALISASI CAPAIAN RENJA OPD TAHUN 2023	PRAKIRAAN CAPAIAN TARGET RENJA OPD TAHUN 2024	CAPAIAN KINERJA DAN KERANGKA PENDANAAN						KELOMPOK SASARAN	PRAKIRAAN MAJU RENCANA TAHUN 2026		PERANGKAT DAERAH PENANGGUNG JAWAB
							TARGET 2025	PAGU INDIKATIF (Rp)	LOKASI	SUMBER DANA	PRIORITAS			TARGET	PAGU INDIKATIF (Rp)	
											NASIONAL	DAERAH				
1	2	3	4	5	6	7	8	9	10	11	12	13	14	15	16	17
			Jumlah Pendidik dan Tenaga Kependidikan yang Mendapatkan Fasilitasi Kenaikan Pangkat/Golongan, Pemberian Promosi, Peningkatan Kompetensi dan Kualifikasi				657 Orang	911.000.000,00	Kab. Demak, Semua Kecamatan, Semua Kel/Desa	DANA TRANSFER UMUM-DANA ALOKASI UMUM, DAU YANG DITENTUKAN PENGGUNAANNYA BIDANG PENDIDIKAN	Meningkatkan Sumber Daya Manusia Yang Berkualitas Dan Berdaya Saing	2. Peningkatan kualitas sumber daya manusia yang lebih pintar, sehat, bugar, berkarakter, dan adaptif secara inklusif dan merata 4. Peningkatan kualitas dan aksesibilitas pelayanan pendidikan dan kesehatan	Peserta Didik, Pendidik dan Tenaga Kependidikan, Sarana dan Prasarana Pendidikan Jenjang SMP		911.000.000,00	DINAS PENDIDIKAN DAN KEBUDAYAAN
	1.01.02.2.02.0041	Pembinaan Kelembagaan dan Manajemen Sekolah														
			Jumlah Sekolah Menengah Pertama yang Dilaksanakan Pembinaan				86 Satuan Pendidikan	300.000.000,00	Kab. Demak, Semua Kecamatan, Semua Kel/Desa	DANA TRANSFER UMUM-DANA ALOKASI UMUM	Meningkatkan Sumber Daya Manusia Yang Berkualitas Dan Berdaya Saing	2. Peningkatan kualitas sumber daya manusia yang lebih pintar, sehat, bugar, berkarakter, dan adaptif secara inklusif dan merata 4. Peningkatan kualitas dan aksesibilitas pelayanan pendidikan dan kesehatan	Peserta Didik, Pendidik dan Tenaga Kependidikan, Sarana dan Prasarana Pendidikan Jenjang SMP		200.000.000,00	DINAS PENDIDIKAN DAN KEBUDAYAAN
	1.01.02.2.02.0042	Pengelolaan Dana BOS Sekolah Menengah Pertama														

NO	KODE	URUSAN / BIDANG URUSAN / PROGRAM / KEGIATAN / SUB KEGIATAN	INDIKATOR PROGRAM / KEGIATAN / SUB KEGIATAN	TARGET AKHIR PERIODE RENSTRA OPD	REALISASI CAPAIAN RENJA OPD TAHUN 2023	PRAKIRAAN CAPAIAN TARGET RENJA OPD TAHUN 2024	CAPAIAN KINERJA DAN KERANGKA PENDANAAN						KELOMPOK SASARAN	PRAKIRAAN MAJU RENCANA TAHUN 2026		PERANGKAT DAERAH PENANGGUNG JAWAB
							TARGET 2025	PAGU INDIKATIF (Rp)	LOKASI	SUMBER DANA	PRIORITAS			TARGET	PAGU INDIKATIF (Rp)	
											NASIONAL	DAERAH				
1	2	3	4	5	6	7	8	9	10	11	12	13	14	15	16	17
			Jumlah Sekolah Menengah pertama yang Mengelola Dana BOS				86 Satuan Pendidikan	33.878.400.000,00	Kab. Demak, Semua Kecamatan, Semua Kel/Desa	DAK NON FISIK-BOS REGULER, DAK NON FISIK-BOS KINERJA	Meningkatkan Sumber Daya Manusia Yang Berkualitas Dan Berdaya Saing	2. Peningkatan kualitas sumber daya manusia yang lebih pintar, sehat, bugar, berkarakter, dan adaptif secara inklusif dan merata 4. Peningkatan kualitas dan aksesibilitas pelayanan pendidikan dan kesehatan	Peserta Didik, Pendidik dan Tenaga Kependidikan, Sarana dan Prasarana Pendidikan Jenjang SMP		33.878.400.000,00	DINAS PENDIDIKAN DAN KEBUDAYAAN
	1.01.02.2.02.0043	Peningkatan Kapasitas Pengelolaan Dana BOS Sekolah Menengah Pertama														
			Jumlah Tenaga yang Meningkat Kapasitasnya dalam Pengelolaan Dana BOS Sekolah Menengah Pertama				86 Orang	80.000.000,00	Kab. Demak, Semua Kecamatan, Semua Kel/Desa	DANA TRANSFER UMUM-DANA ALOKASI UMUM	Meningkatkan Sumber Daya Manusia Yang Berkualitas Dan Berdaya Saing	2. Peningkatan kualitas sumber daya manusia yang lebih pintar, sehat, bugar, berkarakter, dan adaptif secara inklusif dan merata 4. Peningkatan kualitas dan aksesibilitas pelayanan pendidikan dan kesehatan	Peserta Didik, Pendidik dan Tenaga Kependidikan, Sarana dan Prasarana Pendidikan Jenjang SMP		125.000.000,00	DINAS PENDIDIKAN DAN KEBUDAYAAN
	1.01.02.2.02.0048	Pembinaan Penggunaan Teknologi, Informasi dan Komunikasi (TIK) untuk Pendidikan														

NO	KODE	URUSAN / BIDANG URUSAN / PROGRAM / KEGIATAN / SUB KEGIATAN	INDIKATOR PROGRAM / KEGIATAN / SUB KEGIATAN	TARGET AKHIR PERIODE RENSTRA OPD	REALISASI CAPAIAN RENJA OPD TAHUN 2023	PRAKIRAAN CAPAIAN TARGET RENJA OPD TAHUN 2024	CAPAIAN KINERJA DAN KERANGKA PENDANAAN						KELOMPOK SASARAN	PRAKIRAAN MAJU RENCANA TAHUN 2026		PERANGKAT DAERAH PENANGGUNG JAWAB
							TARGET 2025	PAGU INDIKATIF (Rp)	LOKASI	SUMBER DANA	PRIORITAS			TARGET	PAGU INDIKATIF (Rp)	
											NASIONAL	DAERAH				
1	2	3	4	5	6	7	8	9	10	11	12	13	14	15	16	17
			Jumlah Orang yang Mendapatkan Pembinaan Penggunaan Teknologi, Informasi dan Komunikasi (TIK) untuk Pendidikan				280 Orang	0,00	Kab. Demak, Semua Kecamatan, Semua Kel/Desa	DAU YANG DITENTUKAN PENGGUNAANNYA BIDANG PENDIDIKAN	Meningkatkan Sumber Daya Manusia Yang Berkualitas Dan Berdaya Saing	2. Peningkatan kualitas sumber daya manusia yang lebih pintar, sehat, bugar, berkarakter, dan adaptif secara inklusif dan merata 4. Peningkatan kualitas dan aksesibilitas pelayanan pendidikan dan kesehatan	Peserta Didik, Pendidik dan Tenaga Kependidikan, Sarana dan Prasarana Pendidikan Jenjang SMP		100.000.000,00	DINAS PENDIDIKAN DAN KEBUDAYAAN
	1.01.02.2.02.0049	Pengembangan konten digital untuk pendidikan														
			Jumlah konten digital untuk pendidikan yang telah dikembangkan				10 Konten Digital	0,00	Kab. Demak, Semua Kecamatan, Semua Kel/Desa	DAU YANG DITENTUKAN PENGGUNAANNYA BIDANG PENDIDIKAN	Meningkatkan Sumber Daya Manusia Yang Berkualitas Dan Berdaya Saing	2. Peningkatan kualitas sumber daya manusia yang lebih pintar, sehat, bugar, berkarakter, dan adaptif secara inklusif dan merata 4. Peningkatan kualitas dan aksesibilitas pelayanan pendidikan dan kesehatan	Peserta Didik, Pendidik dan Tenaga Kependidikan, Sarana dan Prasarana Pendidikan Jenjang SMP		100.000.000,00	DINAS PENDIDIKAN DAN KEBUDAYAAN
	1.01.02.2.02.0051	Koordinasi, Perencanaan, Supervisi dan Evaluasi Layanan di Bidang Pendidikan														

NO	KODE	URUSAN / BIDANG URUSAN / PROGRAM / KEGIATAN / SUB KEGIATAN	INDIKATOR PROGRAM / KEGIATAN / SUB KEGIATAN	TARGET AKHIR PERIODE RENSTRA OPD	REALISASI CAPAIAN RENJA OPD TAHUN 2023	PRAKIRAAN CAPAIAN TARGET RENJA OPD TAHUN 2024	CAPAIAN KINERJA DAN KERANGKA PENDANAAN						KELOMPOK SASARAN	PRAKIRAAN MAJU RENCANA TAHUN 2026		PERANGKAT DAERAH PENANGGUNG JAWAB
							TARGET 2025	PAGU INDIKATIF (Rp)	LOKASI	SUMBER DANA	PRIORITAS			TARGET	PAGU INDIKATIF (Rp)	
											NASIONAL	DAERAH				
1	2	3	4	5	6	7	8	9	10	11	12	13	14	15	16	17
			Jumlah Dokumen Hasil Koordinasi, Perencanaan, Supervisi dan Evaluasi Layanan di Bidang Pendidikan				86 Dokumen	10.000.000,00	Kab. Demak, Semua Kecamatan, Semua Kel/Desa	DANA TRANSFER UMUM-DANA ALOKASI UMUM	Meningkatkan Sumber Daya Manusia Yang Berkualitas Dan Berdaya Saing	2. Peningkatan kualitas sumber daya manusia yang lebih pintar, sehat, bugar, berkarakter, dan adaptif secara inklusif dan merata 4. Peningkatan kualitas dan aksesibilitas pelayanan pendidikan dan kesehatan	Peserta Didik, Pendidik dan Tenaga Kependidikan, Sarana dan Prasarana Pendidikan Jenjang SMP		25.000.000,00	DINAS PENDIDIKAN DAN KEBUDAYAAN
	1.01.02.2.02.0052	Sosialisasi dan Advokasi Kebijakan Bidang Pendidikan														
			Jumlah kegiatan sosialisasi dan advokasi kebijakan di bidang Pendidikan yang dilaksanakan				1 Dokumen	0,00	Kab. Demak, Semua Kecamatan, Semua Kel/Desa	DAU YANG DITENTUKAN PENGGUNAANNYA BIDANG PENDIDIKAN	Meningkatkan Sumber Daya Manusia Yang Berkualitas Dan Berdaya Saing	2. Peningkatan kualitas sumber daya manusia yang lebih pintar, sehat, bugar, berkarakter, dan adaptif secara inklusif dan merata 4. Peningkatan kualitas dan aksesibilitas pelayanan pendidikan dan kesehatan	Peserta Didik, Pendidik dan Tenaga Kependidikan, Sarana dan Prasarana Pendidikan Jenjang SMP		100.000.000,00	DINAS PENDIDIKAN DAN KEBUDAYAAN
	1.01.02.2.02.0054	Fasilitasi Komunitas Belajar Pendidik dan Tenaga Kependidikan														

NO	KODE	URUSAN / BIDANG URUSAN / PROGRAM / KEGIATAN / SUB KEGIATAN	INDIKATOR PROGRAM / KEGIATAN / SUB KEGIATAN	TARGET AKHIR PERIODE RENSTRA OPD	REALISASI CAPAIAN RENJA OPD TAHUN 2023	PRAKIRAAN CAPAIAN TARGET RENJA OPD TAHUN 2024	CAPAIAN KINERJA DAN KERANGKA PENDANAAN						KELOMPOK SASARAN	PRAKIRAAN MAJU RENCANA TAHUN 2026		PERANGKAT DAERAH PENANGGUNG JAWAB
							TARGET 2025	PAGU INDIKATIF (Rp)	LOKASI	SUMBER DANA	PRIORITAS			TARGET	PAGU INDIKATIF (Rp)	
											NASIONAL	DAERAH				
1	2	3	4	5	6	7	8	9	10	11	12	13	14	15	16	17
			Jumlah Komunitas Belajar Pendidik dan Tenaga Pendidik yang terfasilitasi				10 Komunitas	0,00	Kab. Demak, Semua Kecamatan, Semua Kel/Desa	DAU YANG DITENTUKAN PENGGUNAANNYA BIDANG PENDIDIKAN	Meningkatkan Sumber Daya Manusia Yang Berkualitas Dan Berdaya Saing	2. Peningkatan kualitas sumber daya manusia yang lebih pintar, sehat, bugar, berkarakter, dan adaptif secara inklusif dan merata 4. Peningkatan kualitas dan aksesibilitas pelayanan pendidikan dan kesehatan	Peserta Didik, Pendidik dan Tenaga Kependidikan, Sarana dan Prasarana Pendidikan Jenjang SMP		100.000.000,00	DINAS PENDIDIKAN DAN KEBUDAYAAN
	1.01.02.2.02.0055	Pemberian layanan pendampingan bagi satuan pendidikan untuk pencegahan perundungan, kekerasan, dan intoleransi														
			Jumlah kegiatan pendampingan bagi satuan pendidikan untuk pencegahan perundungan, kekerasan, dan intoleransi				1 Kegiatan	0,00	Kab. Demak, Semua Kecamatan, Semua Kel/Desa	DAU YANG DITENTUKAN PENGGUNAANNYA BIDANG PENDIDIKAN	Meningkatkan Sumber Daya Manusia Yang Berkualitas Dan Berdaya Saing	2. Peningkatan kualitas sumber daya manusia yang lebih pintar, sehat, bugar, berkarakter, dan adaptif secara inklusif dan merata 4. Peningkatan kualitas dan aksesibilitas pelayanan pendidikan dan kesehatan	Peserta Didik, Pendidik dan Tenaga Kependidikan, Sarana dan Prasarana Pendidikan Jenjang SMP		100.000.000,00	DINAS PENDIDIKAN DAN KEBUDAYAAN
	1.01.02.2.02.0058	Penyelenggaraan Proses Belajar bagi Peserta Didik														

NO	KODE	URUSAN / BIDANG URUSAN / PROGRAM / KEGIATAN / SUB KEGIATAN	INDIKATOR PROGRAM / KEGIATAN / SUB KEGIATAN	TARGET AKHIR PERIODE RENSTRA OPD	REALISASI CAPAIAN RENJA OPD TAHUN 2023	PRAKIRAAN CAPAIAN TARGET RENJA OPD TAHUN 2024	CAPAIAN KINERJA DAN KERANGKA PENDANAAN						KELOMPOK SASARAN	PRAKIRAAN MAJU RENCANA TAHUN 2026		PERANGKAT DAERAH PENANGGUNG JAWAB
							TARGET 2025	PAGU INDIKATIF (Rp)	LOKASI	SUMBER DANA	PRIORITAS			TARGET	PAGU INDIKATIF (Rp)	
											NASIONAL	DAERAH				
1	2	3	4	5	6	7	8	9	10	11	12	13	14	15	16	17
			Jumlah Peserta Didik yang Mengikuti Proses Belajar				86 Satuan Pendidikan	280.000.000,00	Kab. Demak, Semua Kecamatan, Semua Kel/Desa	DANA TRANSFER UMUM-DANA ALOKASI UMUM	Meningkatkan Sumber Daya Manusia Yang Berkualitas Dan Berdaya Saing	2. Peningkatan kualitas sumber daya manusia yang lebih pintar, sehat, bugar, berkarakter, dan adaptif secara inklusif dan merata 4. Peningkatan kualitas dan aksesibilitas pelayanan pendidikan dan kesehatan	Peserta Didik, Pendidik dan Tenaga Kependidikan, Sarana dan Prasarana Pendidikan Jenjang SMP		500.000.000,00	DINAS PENDIDIKAN DAN KEBUDAYAAN
	1.01.02.2.02.0059	Pembangunan Ruang Kelas Baru														
			Jumlah Ruang Kelas Baru yang Bertambah				2 Ruang	1.896.130.000,00	Kab. Demak, Semua Kecamatan, Semua Kel/Desa	DANA TRANSFER UMUM-DANA ALOKASI UMUM, DAK FISIK-BIDANG PENDIDIKAN-REGULER-SMP, DAU YANG DITENTUKAN PENGGUNAANNYA BIDANG PENDIDIKAN	Meningkatkan Sumber Daya Manusia Yang Berkualitas Dan Berdaya Saing	2. Peningkatan kualitas sumber daya manusia yang lebih pintar, sehat, bugar, berkarakter, dan adaptif secara inklusif dan merata 4. Peningkatan kualitas dan aksesibilitas pelayanan pendidikan dan kesehatan	Peserta Didik, Pendidik dan Tenaga Kependidikan, Sarana dan Prasarana Pendidikan Jenjang SMP		1.000.000.000,00	DINAS PENDIDIKAN DAN KEBUDAYAAN
	1.01.02.2.02.0060	Bimbingan Teknis, Pelatihan, dan/atau Magang/PKL untuk Peningkatan Kapasitas Bidang Pendidikan														

NO	KODE	URUSAN / BIDANG URUSAN / PROGRAM / KEGIATAN / SUB KEGIATAN	INDIKATOR PROGRAM / KEGIATAN / SUB KEGIATAN	TARGET AKHIR PERIODE RENSTRA OPD	REALISASI CAPAIAN RENJA OPD TAHUN 2023	PRAKIRAAN CAPAIAN TARGET RENJA OPD TAHUN 2024	CAPAIAN KINERJA DAN KERANGKA PENDANAAN						KELOMPOK SASARAN	PRAKIRAAN MAJU RENCANA TAHUN 2026		PERANGKAT DAERAH PENANGGUNG JAWAB
							TARGET 2025	PAGU INDIKATIF (Rp)	LOKASI	SUMBER DANA	PRIORITAS			TARGET	PAGU INDIKATIF (Rp)	
											NASIONAL	DAERAH				
1	2	3	4	5	6	7	8	9	10	11	12	13	14	15	16	17
			Jumlah Peserta Bimbingan Teknis, Pelatihan, dan/atau Magang/PKL untuk Peningkatan Kapasitas Bidang Pendidikan yang dilaksanakan				100 Orang	0,00	Kab. Demak, Semua Kecamatan, Semua Kel/Desa	DAU YANG DITENTUKAN PENGGUNAANNYA BIDANG PENDIDIKAN	Meningkatkan Sumber Daya Manusia Yang Berkualitas Dan Berdaya Saing	2. Peningkatan kualitas sumber daya manusia yang lebih pintar, sehat, bugar, berkarakter, dan adaptif secara inklusif dan merata 4. Peningkatan kualitas dan aksesibilitas pelayanan pendidikan dan kesehatan	Peserta Didik, Pendidik dan Tenaga Kependidikan, Sarana dan Prasarana Pendidikan Jenjang SMP		100.000.000,00	DINAS PENDIDIKAN DAN KEBUDAYAAN
	1.01.02.2.02.0061	Perlengkapan Dasar Buku Teks dan Non Teks Peserta Didik														
			Jumlah Buku Teks dan Non Teks yang Diterima Peserta Didik				2000 Buku	0,00	Kab. Demak, Semua Kecamatan, Semua Kel/Desa	DAU YANG DITENTUKAN PENGGUNAANNYA BIDANG PENDIDIKAN	Meningkatkan Sumber Daya Manusia Yang Berkualitas Dan Berdaya Saing	2. Peningkatan kualitas sumber daya manusia yang lebih pintar, sehat, bugar, berkarakter, dan adaptif secara inklusif dan merata 4. Peningkatan kualitas dan aksesibilitas pelayanan pendidikan dan kesehatan	Peserta Didik, Pendidik dan Tenaga Kependidikan, Sarana dan Prasarana Pendidikan Jenjang SMP		100.000.000,00	DINAS PENDIDIKAN DAN KEBUDAYAAN
	1.01.02.2.02.0062	Pengadaan Perlengkapan Peserta Didik														

NO	KODE	URUSAN / BIDANG URUSAN / PROGRAM / KEGIATAN / SUB KEGIATAN	INDIKATOR PROGRAM / KEGIATAN / SUB KEGIATAN	TARGET AKHIR PERIODE RENSTRA OPD	REALISASI CAPAIAN RENJA OPD TAHUN 2023	PRAKIRAAN CAPAIAN TARGET RENJA OPD TAHUN 2024	CAPAIAN KINERJA DAN KERANGKA PENDANAAN						KELOMPOK SASARAN	PRAKIRAAN MAJU RENCANA TAHUN 2026		PERANGKAT DAERAH PENANGGUNG JAWAB
							TARGET 2025	PAGU INDIKATIF (Rp)	LOKASI	SUMBER DANA	PRIORITAS			TARGET	PAGU INDIKATIF (Rp)	
											NASIONAL	DAERAH				
1	2	3	4	5	6	7	8	9	10	11	12	13	14	15	16	17
			Jumlah Perlengkapan Peserta Didik yang Tersedia				3000 Paket	200.000.000,00	Kab. Demak, Semua Kecamatan, Semua Kel/Desa	DANA TRANSFER UMUM-DANA ALOKASI UMUM	Meningkatkan Sumber Daya Manusia Yang Berkualitas Dan Berdaya Saing	2. Peningkatan kualitas sumber daya manusia yang lebih pintar, sehat, bugar, berkarakter, dan adaptif secara inklusif dan merata 4. Peningkatan kualitas dan aksesibilitas pelayanan pendidikan dan kesehatan	Peserta Didik, Pendidik dan Tenaga Kependidikan, Sarana dan Prasarana Pendidikan Jenjang SMP		600.000.000,00	DINAS PENDIDIKAN DAN KEBUDAYAAN
	1.01.02.2.02.0064	Rehabilitasi Sedang/Berat Ruang Guru/Kepala Sekolah/TU														
			Jumlah Ruang Guru/Kepala Sekolah/TU yang Telah Direhabilitasi Sedang/Berat				8 Ruang	772.520.000,00	Kab. Demak, Semua Kecamatan, Semua Kel/Desa	DANA TRANSFER UMUM-DANA ALOKASI UMUM, DAK FISIK-BIDANG PENDIDIKAN-REGULER-SMP, DAU YANG DITENTUKAN PENGGUNAANNYA BIDANG PENDIDIKAN	Meningkatkan Sumber Daya Manusia Yang Berkualitas Dan Berdaya Saing	2. Peningkatan kualitas sumber daya manusia yang lebih pintar, sehat, bugar, berkarakter, dan adaptif secara inklusif dan merata 4. Peningkatan kualitas dan aksesibilitas pelayanan pendidikan dan kesehatan	Peserta Didik, Pendidik dan Tenaga Kependidikan, Sarana dan Prasarana Pendidikan Jenjang SMP		600.000.000,00	DINAS PENDIDIKAN DAN KEBUDAYAAN
	1.01.02.2.02.0067	Pengadaan Alat Praktik dan Peraga Peserta Didik														

NO	KODE	URUSAN / BIDANG URUSAN / PROGRAM / KEGIATAN / SUB KEGIATAN	INDIKATOR PROGRAM / KEGIATAN / SUB KEGIATAN	TARGET AKHIR PERIODE RENSTRA OPD	REALISASI CAPAIAN RENJA OPD TAHUN 2023	PRAKIRAAN CAPAIAN TARGET RENJA OPD TAHUN 2024	CAPAIAN KINERJA DAN KERANGKA PENDANAAN						KELOMPOK SASARAN	PRAKIRAAN MAJU RENCANA TAHUN 2026		PERANGKAT DAERAH PENANGGUNG JAWAB
							TARGET 2025	PAGU INDIKATIF (Rp)	LOKASI	SUMBER DANA	PRIORITAS			TARGET	PAGU INDIKATIF (Rp)	
											NASIONAL	DAERAH				
1	2	3	4	5	6	7	8	9	10	11	12	13	14	15	16	17
			Jumlah Alat Praktik dan Peraga Peserta Didik yang Tersedia				3 Paket	0,00	Kab. Demak, Semua Kecamatan, Semua Kel/Desa	DANA TRANSFER UMUM-DANA ALOKASI UMUM	Meningkatkan Sumber Daya Manusia Yang Berkualitas Dan Berdaya Saing	2. Peningkatan kualitas sumber daya manusia yang lebih pintar, sehat, bugar, berkarakter, dan adaptif secara inklusif dan merata 4. Peningkatan kualitas dan aksesibilitas pelayanan pendidikan dan kesehatan	Peserta Didik, Pendidik dan Tenaga Kependidikan, Sarana dan Prasarana Pendidikan Jenjang SMP		0,00	DINAS PENDIDIKAN DAN KEBUDAYAAN
	1.01.02.2.03	Pengelolaan Pendidikan Anak Usia Dini (PAUD)	*Angka Partisipasi Murni (APM) jenjang PAUD Formal*	-			86 %	32.031.471.000,00			Meningkatkan Sumber Daya Manusia Yang Berkualitas Dan Berdaya Saing	2. Peningkatan kualitas sumber daya manusia yang lebih pintar, sehat, bugar, berkarakter, dan adaptif secara inklusif dan merata 4. Peningkatan kualitas dan aksesibilitas pelayanan pendidikan dan kesehatan	Peserta Didik, Pendidik dan Tenaga Kependidikan, Sarana dan Prasarana Pendidikan Jenjang PAUD	-	44.219.992.000,00	DINAS PENDIDIKAN DAN KEBUDAYAAN
	1.01.02.2.03.0002	Pembangunan Sarana, Prasarana dan Utilitas PAUD														

NO	KODE	URUSAN / BIDANG URUSAN / PROGRAM / KEGIATAN / SUB KEGIATAN	INDIKATOR PROGRAM / KEGIATAN / SUB KEGIATAN	TARGET AKHIR PERIODE RENSTRA OPD	REALISASI CAPAIAN RENJA OPD TAHUN 2023	PRAKIRAAN CAPAIAN TARGET RENJA OPD TAHUN 2024	CAPAIAN KINERJA DAN KERANGKA PENDANAAN						KELOMPOK SASARAN	PRAKIRAAN MAJU RENCANA TAHUN 2026		PERANGKAT DAERAH PENANGGUNG JAWAB
							TARGET 2025	PAGU INDIKATIF (Rp)	LOKASI	SUMBER DANA	PRIORITAS			TARGET	PAGU INDIKATIF (Rp)	
											NASIONAL	DAERAH				
1	2	3	4	5	6	7	8	9	10	11	12	13	14	15	16	17
			Jumlah Sarana, Prasarana dan Utilitas PAUD yang Telah Dibangun				79 Unit	2.531.992.000,00	Kab. Demak, Semua Kecamatan, Semua Kel/Desa	DAK FISIK-BIDANG PENDIDIKAN-REGULER-SKB, DAU YANG DITENTUKAN PENGGUNAANNYA BIDANG PENDIDIKAN, INSENTIF FISKAL	Meningkatkan Sumber Daya Manusia Yang Berkualitas Dan Berdaya Saing	2. Peningkatan kualitas sumber daya manusia yang lebih pintar, sehat, bugar, berkarakter, dan adaptif secara inklusif dan merata 4. Peningkatan kualitas dan aksesibilitas pelayanan pendidikan dan kesehatan	Peserta Didik, Pendidik dan Tenaga Kependidikan, Sarana dan Prasarana Pendidikan Jenjang PAUD		8.402.952.000,00	DINAS PENDIDIKAN DAN KEBUDAYAAN
	1.01.02.2.03.0007	Pengadaan Mebel PAUD														
			Jumlah Mebel PAUD yang Tersedia				15 Paket	300.000.000,00	Kab. Demak, Semua Kecamatan, Semua Kel/Desa	DANA TRANSFER UMUM-DANA ALOKASI UMUM	Meningkatkan Sumber Daya Manusia Yang Berkualitas Dan Berdaya Saing	2. Peningkatan kualitas sumber daya manusia yang lebih pintar, sehat, bugar, berkarakter, dan adaptif secara inklusif dan merata 4. Peningkatan kualitas dan aksesibilitas pelayanan pendidikan dan kesehatan	Peserta Didik, Pendidik dan Tenaga Kependidikan, Sarana dan Prasarana Pendidikan Jenjang PAUD		300.000.000,00	DINAS PENDIDIKAN DAN KEBUDAYAAN
	1.01.02.2.03.0011	Penyediaan Biaya Personil Peserta Didik PAUD														

NO	KODE	URUSAN / BIDANG URUSAN / PROGRAM / KEGIATAN / SUB KEGIATAN	INDIKATOR PROGRAM / KEGIATAN / SUB KEGIATAN	TARGET AKHIR PERIODE RENSTRA OPD	REALISASI CAPAIAN RENJA OPD TAHUN 2023	PRAKIRAAN CAPAIAN TARGET RENJA OPD TAHUN 2024	CAPAIAN KINERJA DAN KERANGKA PENDANAAN						KELOMPOK SASARAN	PRAKIRAAN MAJU RENCANA TAHUN 2026		PERANGKAT DAERAH PENANGGUNG JAWAB
							TARGET 2025	PAGU INDIKATIF (Rp)	LOKASI	SUMBER DANA	PRIORITAS			TARGET	PAGU INDIKATIF (Rp)	
											NASIONAL	DAERAH				
1	2	3	4	5	6	7	8	9	10	11	12	13	14	15	16	17
			Jumlah Peserta Didik PAUD yang Menerima Biaya Personil Peserta Didik				2742 Peserta Didik	350.000.000,00	Kab. Demak, Semua Kecamatan, Semua Kel/Desa	DANA TRANSFER UMUM-DANA ALOKASI UMUM, DAU YANG DITENTUKAN PENGGUNAANNYA BIDANG PENDIDIKAN	Meningkatkan Sumber Daya Manusia Yang Berkualitas Dan Berdaya Saing	2. Peningkatan kualitas sumber daya manusia yang lebih pintar, sehat, bugar, berkarakter, dan adaptif secara inklusif dan merata 4. Peningkatan kualitas dan aksesibilitas pelayanan pendidikan dan kesehatan	Peserta Didik, Pendidik dan Tenaga Kependidikan, Sarana dan Prasarana Pendidikan Jenjang PAUD		350.000.000,00	DINAS PENDIDIKAN DAN KEBUDAYAAN
	1.01.02.2.03.0015	Penyediaan Pendidik dan Tenaga Kependidikan bagi Satuan PAUD														
			Jumlah Pendidik dan Tenaga Kependidikan yang Tersedia pada PAUD				20 Orang	163.728.000,00	Kab. Demak, Semua Kecamatan, Semua Kel/Desa	DAU YANG DITENTUKAN PENGGUNAANNYA BIDANG PENDIDIKAN	Meningkatkan Sumber Daya Manusia Yang Berkualitas Dan Berdaya Saing	2. Peningkatan kualitas sumber daya manusia yang lebih pintar, sehat, bugar, berkarakter, dan adaptif secara inklusif dan merata 4. Peningkatan kualitas dan aksesibilitas pelayanan pendidikan dan kesehatan	Peserta Didik, Pendidik dan Tenaga Kependidikan, Sarana dan Prasarana Pendidikan Jenjang PAUD		170.000.000,00	DINAS PENDIDIKAN DAN KEBUDAYAAN
	1.01.02.2.03.0016	Pengembangan Karir Pendidik dan Tenaga Kependidikan pada Satuan Pendidikan PAUD														

NO	KODE	URUSAN / BIDANG URUSAN / PROGRAM / KEGIATAN / SUB KEGIATAN	INDIKATOR PROGRAM / KEGIATAN / SUB KEGIATAN	TARGET AKHIR PERIODE RENSTRA OPD	REALISASI CAPAIAN RENJA OPD TAHUN 2023	PRAKIRAAN CAPAIAN TARGET RENJA OPD TAHUN 2024	CAPAIAN KINERJA DAN KERANGKA PENDANAAN						KELOMPOK SASARAN	PRAKIRAAN MAJU RENCANA TAHUN 2026		PERANGKAT DAERAH PENANGGUNG JAWAB
							TARGET 2025	PAGU INDIKATIF (Rp)	LOKASI	SUMBER DANA	PRIORITAS			TARGET	PAGU INDIKATIF (Rp)	
											NASIONAL	DAERAH				
1	2	3	4	5	6	7	8	9	10	11	12	13	14	15	16	17
			Jumlah Pendidik dan Tenaga Kependidikan yang Mendapatkan Fasilitasi Kenaikan Pangkat/Golongan, Pemberian Promosi, Peningkatan Kompetensi dan Kualifikasi				2157 Orang	2.769.600.000,00	Kab. Demak, Semua Kecamatan, Semua Kel/Desa	DANA TRANSFER UMUM-DANA ALOKASI UMUM, DAU YANG DITENTUKAN PENGGUNAANNYA BIDANG PENDIDIKAN	Meningkatkan Sumber Daya Manusia Yang Berkualitas Dan Berdaya Saing	2. Peningkatan kualitas sumber daya manusia yang lebih pintar, sehat, bugar, berkarakter, dan adaptif secara inklusif dan merata 4. Peningkatan kualitas dan aksesibilitas pelayanan pendidikan dan kesehatan	Peserta Didik, Pendidik dan Tenaga Kependidikan, Sarana dan Prasarana Pendidikan Jenjang PAUD		2.676.000.000,00	DINAS PENDIDIKAN DAN KEBUDAYAAN
	1.01.02.2.03.0017	Pembinaan Kelembagaan dan Manajemen PAUD														
			Jumlah PAUD yang Dilaksanakan Pembinaan Kelembagaan dan Manajemen				961 Satuan Pendidikan	515.111.000,00	Kab. Demak, Semua Kecamatan, Semua Kel/Desa	DANA TRANSFER UMUM-DANA ALOKASI UMUM	Meningkatkan Sumber Daya Manusia Yang Berkualitas Dan Berdaya Saing	2. Peningkatan kualitas sumber daya manusia yang lebih pintar, sehat, bugar, berkarakter, dan adaptif secara inklusif dan merata 4. Peningkatan kualitas dan aksesibilitas pelayanan pendidikan dan kesehatan	Peserta Didik, Pendidik dan Tenaga Kependidikan, Sarana dan Prasarana Pendidikan Jenjang PAUD		1.000.000.000,00	DINAS PENDIDIKAN DAN KEBUDAYAAN
	1.01.02.2.03.0018	Pengelolaan Dana BOP PAUD														

NO	KODE	URUSAN / BIDANG URUSAN / PROGRAM / KEGIATAN / SUB KEGIATAN	INDIKATOR PROGRAM / KEGIATAN / SUB KEGIATAN	TARGET AKHIR PERIODE RENSTRA OPD	REALISASI CAPAIAN RENJA OPD TAHUN 2023	PRAKIRAAN CAPAIAN TARGET RENJA OPD TAHUN 2024	CAPAIAN KINERJA DAN KERANGKA PENDANAAN						KELOMPOK SASARAN	PRAKIRAAN MAJU RENCANA TAHUN 2026		PERANGKAT DAERAH PENANGGUNG JAWAB
							TARGET 2025	PAGU INDIKATIF (Rp)	LOKASI	SUMBER DANA	PRIORITAS			TARGET	PAGU INDIKATIF (Rp)	
											NASIONAL	DAERAH				
1	2	3	4	5	6	7	8	9	10	11	12	13	14	15	16	17
			Jumlah PAUD yang Mengelola Dana BOP				995 Satuan Pendidikan	24.487.040.000,00	Kab. Demak, Semua Kecamatan, Semua Kel/Desa	DAK NON FISIK-BOP PAUD	Meningkatkan Sumber Daya Manusia Yang Berkualitas Dan Berdaya Saing	2. Peningkatan kualitas sumber daya manusia yang lebih pintar, sehat, bugar, berkarakter, dan adaptif secara inklusif dan merata 4. Peningkatan kualitas dan aksesibilitas pelayanan pendidikan dan kesehatan	Peserta Didik, Pendidik dan Tenaga Kependidikan, Sarana dan Prasarana Pendidikan Jenjang PAUD		24.137.040.000,00	DINAS PENDIDIKAN DAN KEBUDAYAAN
	1.01.02.2.03.0019	Peningkatan Kapasitas Pengelolaan Dana BOP PAUD														
			Jumlah Tenaga yang Meningkat Kapasitasnya dalam Pengelolaan Dana BOP PAUD				300 Orang	110.000.000,00	Kab. Demak, Semua Kecamatan, Semua Kel/Desa	DANA TRANSFER UMUM-DANA ALOKASI UMUM	Meningkatkan Sumber Daya Manusia Yang Berkualitas Dan Berdaya Saing	2. Peningkatan kualitas sumber daya manusia yang lebih pintar, sehat, bugar, berkarakter, dan adaptif secara inklusif dan merata 4. Peningkatan kualitas dan aksesibilitas pelayanan pendidikan dan kesehatan	Peserta Didik, Pendidik dan Tenaga Kependidikan, Sarana dan Prasarana Pendidikan Jenjang PAUD		300.000.000,00	DINAS PENDIDIKAN DAN KEBUDAYAAN
	1.01.02.2.03.0022	Pembinaan Penggunaan Teknologi, Informasi dan Komunikasi (TIK) untuk Pendidikan														

NO	KODE	URUSAN / BIDANG URUSAN / PROGRAM / KEGIATAN / SUB KEGIATAN	INDIKATOR PROGRAM / KEGIATAN / SUB KEGIATAN	TARGET AKHIR PERIODE RENSTRA OPD	REALISASI CAPAIAN RENJA OPD TAHUN 2023	PRAKIRAAN CAPAIAN TARGET RENJA OPD TAHUN 2024	CAPAIAN KINERJA DAN KERANGKA PENDANAAN						KELOMPOK SASARAN	PRAKIRAAN MAJU RENCANA TAHUN 2026		PERANGKAT DAERAH PENANGGUNG JAWAB
							TARGET 2025	PAGU INDIKATIF (Rp)	LOKASI	SUMBER DANA	PRIORITAS			TARGET	PAGU INDIKATIF (Rp)	
											NASIONAL	DAERAH				
1	2	3	4	5	6	7	8	9	10	11	12	13	14	15	16	17
			Jumlah Orang yang Mendapatkan Pembinaan Penggunaan Teknologi, Informasi dan Komunikasi (TIK) untuk Pendidikan				420 Orang	0,00	Kab. Demak, Semua Kecamatan, Semua Kel/Desa	DAU YANG DITENTUKAN PENGGUNAANNYA BIDANG PENDIDIKAN	Meningkatkan Sumber Daya Manusia Yang Berkualitas Dan Berdaya Saing	2. Peningkatan kualitas sumber daya manusia yang lebih pintar, sehat, bugar, berkarakter, dan adaptif secara inklusif dan merata 4. Peningkatan kualitas dan aksesibilitas pelayanan pendidikan dan kesehatan	Peserta Didik, Pendidik dan Tenaga Kependidikan, Sarana dan Prasarana Pendidikan Jenjang PAUD		150.000.000,00	DINAS PENDIDIKAN DAN KEBUDAYAAN
	1.01.02.2.03.0023	Pengembangan konten digital untuk pendidikan														
			Jumlah konten digital untuk pendidikan yang telah dikembangkan				10 Konten Digital	0,00	Kab. Demak, Semua Kecamatan, Semua Kel/Desa	DAU YANG DITENTUKAN PENGGUNAANNYA BIDANG PENDIDIKAN	Meningkatkan Sumber Daya Manusia Yang Berkualitas Dan Berdaya Saing	2. Peningkatan kualitas sumber daya manusia yang lebih pintar, sehat, bugar, berkarakter, dan adaptif secara inklusif dan merata 4. Peningkatan kualitas dan aksesibilitas pelayanan pendidikan dan kesehatan	Peserta Didik, Pendidik dan Tenaga Kependidikan, Sarana dan Prasarana Pendidikan Jenjang PAUD		100.000.000,00	DINAS PENDIDIKAN DAN KEBUDAYAAN
	1.01.02.2.03.0024	Pelatihan Penggunaan Aplikasi Bidang Pendidikan														

NO	KODE	URUSAN / BIDANG URUSAN / PROGRAM / KEGIATAN / SUB KEGIATAN	INDIKATOR PROGRAM / KEGIATAN / SUB KEGIATAN	TARGET AKHIR PERIODE RENSTRA OPD	REALISASI CAPAIAN RENJA OPD TAHUN 2023	PRAKIRAAN CAPAIAN TARGET RENJA OPD TAHUN 2024	CAPAIAN KINERJA DAN KERANGKA PENDANAAN						KELOMPOK SASARAN	PRAKIRAAN MAJU RENCANA TAHUN 2026		PERANGKAT DAERAH PENANGGUNG JAWAB
							TARGET 2025	PAGU INDIKATIF (Rp)	LOKASI	SUMBER DANA	PRIORITAS			TARGET	PAGU INDIKATIF (Rp)	
											NASIONAL	DAERAH				
1	2	3	4	5	6	7	8	9	10	11	12	13	14	15	16	17
			Jumlah peserta pelatihan penggunaan aplikasi di bidang pendidikan yang dilaksanakan				140 Orang	0,00	Kab. Demak, Semua Kecamatan, Semua Kel/Desa	DAU YANG DITENTUKAN PENGGUNAANNYA BIDANG PENDIDIKAN	Meningkatkan Sumber Daya Manusia Yang Berkualitas Dan Berdaya Saing	2. Peningkatan kualitas sumber daya manusia yang lebih pintar, sehat, bugar, berkarakter, dan adaptif secara inklusif dan merata 4. Peningkatan kualitas dan aksesibilitas pelayanan pendidikan dan kesehatan	Peserta Didik, Pendidik dan Tenaga Kependidikan, Sarana dan Prasarana Pendidikan Jenjang PAUD		100.000.000,00	DINAS PENDIDIKAN DAN KEBUDAYAAN
	1.01.02.2.03.0025	Koordinasi, Perencanaan, Supervisi dan Evaluasi Layanan di Bidang Pendidikan														
			Jumlah Dokumen Hasil Koordinasi, Perencanaan, Supervisi dan Evaluasi Layanan di Bidang Pendidikan				1 Dokumen	180.000.000,00	Kab. Demak, Semua Kecamatan, Semua Kel/Desa	DANA TRANSFER UMUM-DANA ALOKASI UMUM	Meningkatkan Sumber Daya Manusia Yang Berkualitas Dan Berdaya Saing	2. Peningkatan kualitas sumber daya manusia yang lebih pintar, sehat, bugar, berkarakter, dan adaptif secara inklusif dan merata 4. Peningkatan kualitas dan aksesibilitas pelayanan pendidikan dan kesehatan	Peserta Didik, Pendidik dan Tenaga Kependidikan, Sarana dan Prasarana Pendidikan Jenjang PAUD		300.000.000,00	DINAS PENDIDIKAN DAN KEBUDAYAAN
	1.01.02.2.03.0026	Sosialisasi dan Advokasi Kebijakan Bidang Pendidikan														

NO	KODE	URUSAN / BIDANG URUSAN / PROGRAM / KEGIATAN / SUB KEGIATAN	INDIKATOR PROGRAM / KEGIATAN / SUB KEGIATAN	TARGET AKHIR PERIODE RENSTRA OPD	REALISASI CAPAIAN RENJA OPD TAHUN 2023	PRAKIRAAN CAPAIAN TARGET RENJA OPD TAHUN 2024	CAPAIAN KINERJA DAN KERANGKA PENDANAAN						KELOMPOK SASARAN	PRAKIRAAN MAJU RENCANA TAHUN 2026		PERANGKAT DAERAH PENANGGUNG JAWAB
							TARGET 2025	PAGU INDIKATIF (Rp)	LOKASI	SUMBER DANA	PRIORITAS			TARGET	PAGU INDIKATIF (Rp)	
											NASIONAL	DAERAH				
1	2	3	4	5	6	7	8	9	10	11	12	13	14	15	16	17
			Jumlah kegiatan sosialisasi dan advokasi kebijakan di bidang Pendidikan yang dilaksanakan				1 Dokumen	0,00	Kab. Demak, Semua Kecamatan, Semua Kel/Desa	DAU YANG DITENTUKAN PENGGUNAANNYA BIDANG PENDIDIKAN	Meningkatkan Sumber Daya Manusia Yang Berkualitas Dan Berdaya Saing	2. Peningkatan kualitas sumber daya manusia yang lebih pintar, sehat, bugar, berkarakter, dan adaptif secara inklusif dan merata 4. Peningkatan kualitas dan aksesibilitas pelayanan pendidikan dan kesehatan	Peserta Didik, Pendidik dan Tenaga Kependidikan, Sarana dan Prasarana Pendidikan Jenjang PAUD		200.000.000,00	DINAS PENDIDIKAN DAN KEBUDAYAAN
	1.01.02.2.03.0028	Pembangunan Ruang Guru/Kepala Sekolah/TU														
			Jumlah Ruang Guru/Kepala Sekolah/TU yang Telah Dibangun				2 Ruang	0,00	Kab. Demak, Semua Kecamatan, Semua Kel/Desa	DANA TRANSFER UMUM-DANA ALOKASI UMUM, DAK FISIK-BIDANG PENDIDIKAN-REGULER-PAUD	Meningkatkan Sumber Daya Manusia Yang Berkualitas Dan Berdaya Saing	2. Peningkatan kualitas sumber daya manusia yang lebih pintar, sehat, bugar, berkarakter, dan adaptif secara inklusif dan merata 4. Peningkatan kualitas dan aksesibilitas pelayanan pendidikan dan kesehatan	Peserta Didik, Pendidik dan Tenaga Kependidikan, Sarana dan Prasarana Pendidikan Jenjang PAUD		400.000.000,00	DINAS PENDIDIKAN DAN KEBUDAYAAN
	1.01.02.2.03.0029	Fasilitasi Komunitas Belajar Pendidik dan Tenaga Kependidikan														

NO	KODE	URUSAN / BIDANG URUSAN / PROGRAM / KEGIATAN / SUB KEGIATAN	INDIKATOR PROGRAM / KEGIATAN / SUB KEGIATAN	TARGET AKHIR PERIODE RENSTRA OPD	REALISASI CAPAIAN RENJA OPD TAHUN 2023	PRAKIRAAN CAPAIAN TARGET RENJA OPD TAHUN 2024	CAPAIAN KINERJA DAN KERANGKA PENDANAAN						KELOMPOK SASARAN	PRAKIRAAN MAJU RENCANA TAHUN 2026		PERANGKAT DAERAH PENANGGUNG JAWAB
							TARGET 2025	PAGU INDIKATIF (Rp)	LOKASI	SUMBER DANA	PRIORITAS			TARGET	PAGU INDIKATIF (Rp)	
											NASIONAL	DAERAH				
1	2	3	4	5	6	7	8	9	10	11	12	13	14	15	16	17
			Jumlah Komunitas Belajar Pendidik dan Tenaga Pendidik yang terfasilitasi				14 Komunitas	0,00	Kab. Demak, Semua Kecamatan, Semua Kel/Desa	DAU YANG DITENTUKAN PENGGUNAANNYA BIDANG PENDIDIKAN	Meningkatkan Sumber Daya Manusia Yang Berkualitas Dan Berdaya Saing	2. Peningkatan kualitas sumber daya manusia yang lebih pintar, sehat, bugar, berkarakter, dan adaptif secara inklusif dan merata 4. Peningkatan kualitas dan aksesibilitas pelayanan pendidikan dan kesehatan	Peserta Didik, Pendidik dan Tenaga Kependidikan, Sarana dan Prasarana Pendidikan Jenjang PAUD		100.000.000,00	DINAS PENDIDIKAN DAN KEBUDAYAAN
	1.01.02.2.03.0030	Pembangunan Ruang Kelas Baru														
			Jumlah Ruang Kelas Baru yang Bertambah				15 Ruang	0,00	Kab. Demak, Semua Kecamatan, Semua Kel/Desa	DANA TRANSFER UMUM-DANA ALOKASI UMUM	Meningkatkan Sumber Daya Manusia Yang Berkualitas Dan Berdaya Saing	2. Peningkatan kualitas sumber daya manusia yang lebih pintar, sehat, bugar, berkarakter, dan adaptif secara inklusif dan merata 4. Peningkatan kualitas dan aksesibilitas pelayanan pendidikan dan kesehatan	Peserta Didik, Pendidik dan Tenaga Kependidikan, Sarana dan Prasarana Pendidikan Jenjang PAUD		1.550.000.000,00	DINAS PENDIDIKAN DAN KEBUDAYAAN
	1.01.02.2.03.0034	Pembinaan Minat, Bakat dan Kreativitas Peserta Didik														

NO	KODE	URUSAN / BIDANG URUSAN / PROGRAM / KEGIATAN / SUB KEGIATAN	INDIKATOR PROGRAM / KEGIATAN / SUB KEGIATAN	TARGET AKHIR PERIODE RENSTRA OPD	REALISASI CAPAIAN RENJA OPD TAHUN 2023	PRAKIRAAN CAPAIAN TARGET RENJA OPD TAHUN 2024	CAPAIAN KINERJA DAN KERANGKA PENDANAAN						KELOMPOK SASARAN	PRAKIRAAN MAJU RENCANA TAHUN 2026		PERANGKAT DAERAH PENANGGUNG JAWAB
							TARGET 2025	PAGU INDIKATIF (Rp)	LOKASI	SUMBER DANA	PRIORITAS			TARGET	PAGU INDIKATIF (Rp)	
											NASIONAL	DAERAH				
1	2	3	4	5	6	7	8	9	10	11	12	13	14	15	16	17
			Jumlah Peserta Didik yang Mengikuti Ajang Kompetisi/Lomba Akademik dan Non Akademik				560 Peserta didik	0,00	Kab. Demak, Semua Kecamatan, Semua Kel/Desa	DAU YANG DITENTUKAN PENGGUNAANNYA BIDANG PENDIDIKAN	Meningkatkan Sumber Daya Manusia Yang Berkualitas Dan Berdaya Saing	2. Peningkatan kualitas sumber daya manusia yang lebih pintar, sehat, bugar, berkarakter, dan adaptif secara inklusif dan merata 4. Peningkatan kualitas dan aksesibilitas pelayanan pendidikan dan kesehatan	Peserta Didik, Pendidik dan Tenaga Kependidikan, Sarana dan Prasarana Pendidikan Jenjang PAUD		200.000.000,00	DINAS PENDIDIKAN DAN KEBUDAYAAN
	1.01.02.2.03.0035	Perlengkapan Dasar Buku Teks dan Non Teks Peserta Didik														
			Jumlah Buku Teks dan Non Teks yang Diterima Peserta Didik				2000 Buku	0,00	Kab. Demak, Semua Kecamatan, Semua Kel/Desa	DAU YANG DITENTUKAN PENGGUNAANNYA BIDANG PENDIDIKAN	Meningkatkan Sumber Daya Manusia Yang Berkualitas Dan Berdaya Saing	2. Peningkatan kualitas sumber daya manusia yang lebih pintar, sehat, bugar, berkarakter, dan adaptif secara inklusif dan merata 4. Peningkatan kualitas dan aksesibilitas pelayanan pendidikan dan kesehatan	Peserta Didik, Pendidik dan Tenaga Kependidikan, Sarana dan Prasarana Pendidikan Jenjang PAUD		100.000.000,00	DINAS PENDIDIKAN DAN KEBUDAYAAN
	1.01.02.2.03.0037	Pemberian layanan pendampingan bagi satuan pendidikan untuk pencegahan perundungan, kekerasan, dan intoleransi														

NO	KODE	URUSAN / BIDANG URUSAN / PROGRAM / KEGIATAN / SUB KEGIATAN	INDIKATOR PROGRAM / KEGIATAN / SUB KEGIATAN	TARGET AKHIR PERIODE RENSTRA OPD	REALISASI CAPAIAN RENJA OPD TAHUN 2023	PRAKIRAAN CAPAIAN TARGET RENJA OPD TAHUN 2024	CAPAIAN KINERJA DAN KERANGKA PENDANAAN						KELOMPOK SASARAN	PRAKIRAAN MAJU RENCANA TAHUN 2026		PERANGKAT DAERAH PENANGGUNG JAWAB
							TARGET 2025	PAGU INDIKATIF (Rp)	LOKASI	SUMBER DANA	PRIORITAS			TARGET	PAGU INDIKATIF (Rp)	
											NASIONAL	DAERAH				
1	2	3	4	5	6	7	8	9	10	11	12	13	14	15	16	17
			Jumlah kegiatan pendampingan bagi satuan pendidikan untuk pencegahan perundungan, kekerasan, dan intoleransi				1 Kegiatan	0,00	Kab. Demak, Semua Kecamatan, Semua Kel/Desa	DAU YANG DITENTUKAN PENGGUNAANNYA BIDANG PENDIDIKAN	Meningkatkan Sumber Daya Manusia Yang Berkualitas Dan Berdaya Saing	2. Peningkatan kualitas sumber daya manusia yang lebih pintar, sehat, bugar, berkarakter, dan adaptif secara inklusif dan merata 4. Peningkatan kualitas dan aksesibilitas pelayanan pendidikan dan kesehatan	Peserta Didik, Pendidik dan Tenaga Kependidikan, Sarana dan Prasarana Pendidikan Jenjang PAUD		200.000.000,00	DINAS PENDIDIKAN DAN KEBUDAYAAN
	1.01.02.2.03.0038	Rehabilitasi Sedang/Berat Ruang Serba Guna/Aula														
			Jumlah Ruang Serba Guna/Aula yang Telah Direhabilitasi sedang/berat				1 Ruang	0,00	Semua Kota/Kab, Semua Kecamatan, Semua Kel/Desa Kab. Demak, Semua Kecamatan, Semua Kel/Desa	DAU YANG DITENTUKAN PENGGUNAANNYA BIDANG PENDIDIKAN	Meningkatkan Sumber Daya Manusia Yang Berkualitas Dan Berdaya Saing	2. Peningkatan kualitas sumber daya manusia yang lebih pintar, sehat, bugar, berkarakter, dan adaptif secara inklusif dan merata 4. Peningkatan kualitas dan aksesibilitas pelayanan pendidikan dan kesehatan	Peserta Didik, Pendidik dan Tenaga Kependidikan, Sarana dan Prasarana Pendidikan Jenjang PAUD		150.000.000,00	DINAS PENDIDIKAN DAN KEBUDAYAAN
	1.01.02.2.03.0039	Bimbingan Teknis, Pelatihan, dan/atau Magang/PKL untuk Peningkatan Kapasitas Bidang Pendidikan														

NO	KODE	URUSAN / BIDANG URUSAN / PROGRAM / KEGIATAN / SUB KEGIATAN	INDIKATOR PROGRAM / KEGIATAN / SUB KEGIATAN	TARGET AKHIR PERIODE RENSTRA OPD	REALISASI CAPAIAN RENJA OPD TAHUN 2023	PRAKIRAAN CAPAIAN TARGET RENJA OPD TAHUN 2024	CAPAIAN KINERJA DAN KERANGKA PENDANAAN						KELOMPOK SASARAN	PRAKIRAAN MAJU RENCANA TAHUN 2026		PERANGKAT DAERAH PENANGGUNG JAWAB
							TARGET 2025	PAGU INDIKATIF (Rp)	LOKASI	SUMBER DANA	PRIORITAS			TARGET	PAGU INDIKATIF (Rp)	
											NASIONAL	DAERAH				
1	2	3	4	5	6	7	8	9	10	11	12	13	14	15	16	17
			Jumlah Peserta Bimbingan Teknis, Pelatihan, dan/atau Magang/PKL untuk Peningkatan Kapasitas Bidang Pendidikan yang dilaksanakan				100 Orang	0,00	Kab. Demak, Semua Kecamatan, Semua Kel/Desa	DAU YANG DITENTUKAN PENGGUNAANNYA BIDANG PENDIDIKAN	Meningkatkan Sumber Daya Manusia Yang Berkualitas Dan Berdaya Saing	2. Peningkatan kualitas sumber daya manusia yang lebih pintar, sehat, bugar, berkarakter, dan adaptif secara inklusif dan merata 4. Peningkatan kualitas dan aksesibilitas pelayanan pendidikan dan kesehatan	Peserta Didik, Pendidik dan Tenaga Kependidikan, Sarana dan Prasarana Pendidikan Jenjang PAUD		100.000.000,00	DINAS PENDIDIKAN DAN KEBUDAYAAN
	1.01.02.2.03.0041	Pengadaan Perlengkapan Peserta Didik														
			Jumlah Perlengkapan Peserta Didik yang Tersedia				626 Paket	84.000.000,00	Kab. Demak, Semua Kecamatan, Semua Kel/Desa	DANA TRANSFER UMUM-DANA ALOKASI UMUM	Meningkatkan Sumber Daya Manusia Yang Berkualitas Dan Berdaya Saing	2. Peningkatan kualitas sumber daya manusia yang lebih pintar, sehat, bugar, berkarakter, dan adaptif secara inklusif dan merata 4. Peningkatan kualitas dan aksesibilitas pelayanan pendidikan dan kesehatan	Peserta Didik, Pendidik dan Tenaga Kependidikan, Sarana dan Prasarana Pendidikan Jenjang PAUD		84.000.000,00	DINAS PENDIDIKAN DAN KEBUDAYAAN
	1.01.02.2.03.0045	Rehabilitasi Sedang/Berat Sarana, Prasarana dan Utilitas PAUD														

NO	KODE	URUSAN / BIDANG URUSAN / PROGRAM / KEGIATAN / SUB KEGIATAN	INDIKATOR PROGRAM / KEGIATAN / SUB KEGIATAN	TARGET AKHIR PERIODE RENSTRA OPD	REALISASI CAPAIAN RENJA OPD TAHUN 2023	PRAKIRAAN CAPAIAN TARGET RENJA OPD TAHUN 2024	CAPAIAN KINERJA DAN KERANGKA PENDANAAN						KELOMPOK SASARAN	PRAKIRAAN MAJU RENCANA TAHUN 2026		PERANGKAT DAERAH PENANGGUNG JAWAB
							TARGET 2025	PAGU INDIKATIF (Rp)	LOKASI	SUMBER DANA	PRIORITAS			TARGET	PAGU INDIKATIF (Rp)	
											NASIONAL	DAERAH				
1	2	3	4	5	6	7	8	9	10	11	12	13	14	15	16	17
			Jumlah Sarana, Prasarana dan Utilitas PAUD yang Telah Direhabilitasi Sedang/Berat				13 Unit	120.000.000,00	Kab. Demak, Semua Kecamatan, Semua Kel/Desa	DAU YANG DITENTUKAN PENGGUNAANNYA BIDANG PENDIDIKAN	Meningkatkan Sumber Daya Manusia Yang Berkualitas Dan Berdaya Saing	2. Peningkatan kualitas sumber daya manusia yang lebih pintar, sehat, bugar, berkarakter, dan adaptif secara inklusif dan merata 4. Peningkatan kualitas dan aksesibilitas pelayanan pendidikan dan kesehatan	Peserta Didik, Pendidik dan Tenaga Kependidikan, Sarana dan Prasarana Pendidikan Jenjang PAUD		1.200.000.000,00	DINAS PENDIDIKAN DAN KEBUDAYAAN
	1.01.02.2.03.0046	Pengadaan Alat Praktik dan Peraga Peserta Didik PAUD														
			Jumlah Alat Praktik dan Peraga Peserta Didik PAUD yang Tersedia				30 Paket	375.000.000,00	Kab. Demak, Semua Kecamatan, Semua Kel/Desa	DANA TRANSFER UMUM-DANA ALOKASI UMUM	Meningkatkan Sumber Daya Manusia Yang Berkualitas Dan Berdaya Saing	2. Peningkatan kualitas sumber daya manusia yang lebih pintar, sehat, bugar, berkarakter, dan adaptif secara inklusif dan merata 4. Peningkatan kualitas dan aksesibilitas pelayanan pendidikan dan kesehatan	Peserta Didik, Pendidik dan Tenaga Kependidikan, Sarana dan Prasarana Pendidikan Jenjang PAUD		450.000.000,00	DINAS PENDIDIKAN DAN KEBUDAYAAN
	1.01.02.2.03.0047	Penyelenggaraan Proses Belajar PAUD														

NO	KODE	URUSAN / BIDANG URUSAN / PROGRAM / KEGIATAN / SUB KEGIATAN	INDIKATOR PROGRAM / KEGIATAN / SUB KEGIATAN	TARGET AKHIR PERIODE RENSTRA OPD	REALISASI CAPAIAN RENJA OPD TAHUN 2023	PRAKIRAAN CAPAIAN TARGET RENJA OPD TAHUN 2024	CAPAIAN KINERJA DAN KERANGKA PENDANAAN						KELOMPOK SASARAN	PRAKIRAAN MAJU RENCANA TAHUN 2026		PERANGKAT DAERAH PENANGGUNG JAWAB
							TARGET 2025	PAGU INDIKATIF (Rp)	LOKASI	SUMBER DANA	PRIORITAS			TARGET	PAGU INDIKATIF (Rp)	
											NASIONAL	DAERAH				
1	2	3	4	5	6	7	8	9	10	11	12	13	14	15	16	17
			Jumlah Peserta Didik PAUD yang Mengikuti Proses Belajar				300 Satuan Pendidikan	45.000.000,00	Kab. Demak, Semua Kecamatan, Semua Kel/Desa	DAU YANG DITENTUKAN PENGGUNAANNYA BIDANG PENDIDIKAN	Meningkatkan Sumber Daya Manusia Yang Berkualitas Dan Berdaya Saing	2. Peningkatan kualitas sumber daya manusia yang lebih pintar, sehat, bugar, berkarakter, dan adaptif secara inklusif dan merata 4. Peningkatan kualitas dan aksesibilitas pelayanan pendidikan dan kesehatan	Peserta Didik, Pendidik dan Tenaga Kependidikan, Sarana dan Prasarana Pendidikan Jenjang PAUD		200.000.000,00	DINAS PENDIDIKAN DAN KEBUDAYAAN
	1.01.02.2.03.0049	Rehabilitasi sedang/berat Ruang Guru/Kepala Sekolah/TU														
			Jumlah Ruang Guru/Kepala Sekolah/TU yang Telah Direhabilitasi sedang/berat				3 Ruang	0,00	Kab. Demak, Semua Kecamatan, Semua Kel/Desa	DAU YANG DITENTUKAN PENGGUNAANNYA BIDANG PENDIDIKAN	Meningkatkan Sumber Daya Manusia Yang Berkualitas Dan Berdaya Saing	2. Peningkatan kualitas sumber daya manusia yang lebih pintar, sehat, bugar, berkarakter, dan adaptif secara inklusif dan merata 4. Peningkatan kualitas dan aksesibilitas pelayanan pendidikan dan kesehatan	Peserta Didik, Pendidik dan Tenaga Kependidikan, Sarana dan Prasarana Pendidikan Jenjang PAUD		300.000.000,00	DINAS PENDIDIKAN DAN KEBUDAYAAN
	1.01.02.2.03.0051	Rehabilitasi Sedang/Berat Ruang Kelas Sekolah														

NO	KODE	URUSAN / BIDANG URUSAN / PROGRAM / KEGIATAN / SUB KEGIATAN	INDIKATOR PROGRAM / KEGIATAN / SUB KEGIATAN	TARGET AKHIR PERIODE RENSTRA OPD	REALISASI CAPAIAN RENJA OPD TAHUN 2023	PRAKIRAAN CAPAIAN TARGET RENJA OPD TAHUN 2024	CAPAIAN KINERJA DAN KERANGKA PENDANAAN						KELOMPOK SASARAN	PRAKIRAAN MAJU RENCANA TAHUN 2026		PERANGKAT DAERAH PENANGGUNG JAWAB
							TARGET 2025	PAGU INDIKATIF (Rp)	LOKASI	SUMBER DANA	PRIORITAS			TARGET	PAGU INDIKATIF (Rp)	
											NASIONAL	DAERAH				
1	2	3	4	5	6	7	8	9	10	11	12	13	14	15	16	17
			Jumlah Ruang Kelas Sekolah yang Telah Direhabilitasi Sedang/Berat				8 Ruang	0,00	Kab. Demak, Semua Kecamatan, Semua Kel/Desa	DAU YANG DITENTUKAN PENGGUNAANNYA BIDANG PENDIDIKAN	Meningkatkan Sumber Daya Manusia Yang Berkualitas Dan Berdaya Saing	2. Peningkatan kualitas sumber daya manusia yang lebih pintar, sehat, bugar, berkarakter, dan adaptif secara inklusif dan merata 4. Peningkatan kualitas dan aksesibilitas pelayanan pendidikan dan kesehatan	Peserta Didik, Pendidik dan Tenaga Kependidikan, Sarana dan Prasarana Pendidikan Jenjang PAUD		1.000.000.000,00	DINAS PENDIDIKAN DAN KEBUDAYAAN
	1.01.02.2.04	Pengelolaan Pendidikan Nonformal/Kesetaraan	*Angka Partisipasi Murni (APM) Jenjang Kesetaraan*	-			64 %	11.544.145.000,00			Meningkatkan Sumber Daya Manusia Yang Berkualitas Dan Berdaya Saing	2. Peningkatan kualitas sumber daya manusia yang lebih pintar, sehat, bugar, berkarakter, dan adaptif secara inklusif dan merata 4. Peningkatan kualitas dan aksesibilitas pelayanan pendidikan dan kesehatan	Peserta Didik, Pendidik dan Tenaga Kependidikan, Sarana dan Prasarana Pendidikan Jenjang PNF/Kesetaraan	-	15.808.300.000,00	DINAS PENDIDIKAN DAN KEBUDAYAAN
	1.01.02.2.04.0010	Penyediaan Biaya Personil Peserta Didik Nonformal/Kesetaraan														

NO	KODE	URUSAN / BIDANG URUSAN / PROGRAM / KEGIATAN / SUB KEGIATAN	INDIKATOR PROGRAM / KEGIATAN / SUB KEGIATAN	TARGET AKHIR PERIODE RENSTRA OPD	REALISASI CAPAIAN RENJA OPD TAHUN 2023	PRAKIRAAN CAPAIAN TARGET RENJA OPD TAHUN 2024	CAPAIAN KINERJA DAN KERANGKA PENDANAAN						KELOMPOK SASARAN	PRAKIRAAN MAJU RENCANA TAHUN 2026		PERANGKAT DAERAH PENANGGUNG JAWAB
							TARGET 2025	PAGU INDIKATIF (Rp)	LOKASI	SUMBER DANA	PRIORITAS			TARGET	PAGU INDIKATIF (Rp)	
											NASIONAL	DAERAH				
1	2	3	4	5	6	7	8	9	10	11	12	13	14	15	16	17
			Jumlah Peserta Didik Nonformal/Kesetaraan yang Menerima Biaya Personil Peserta Didik				1003 Peserta Didik	1.251.250.000,00	Kab. Demak, Semua Kecamatan, Semua Kel/Desa	DANA TRANSFER UMUM-DANA ALOKASI UMUM	Meningkatkan Sumber Daya Manusia Yang Berkualitas Dan Berdaya Saing	2. Peningkatan kualitas sumber daya manusia yang lebih pintar, sehat, bugar, berkarakter, dan adaptif secara inklusif dan merata 4. Peningkatan kualitas dan aksesibilitas pelayanan pendidikan dan kesehatan	Peserta Didik, Pendidik dan Tenaga Kependidikan, Sarana dan Prasarana Pendidikan Jenjang PNF/Kesetaraan		1.250.500.000,00	DINAS PENDIDIKAN DAN KEBUDAYAAN
	1.01.02.2.04.0014	Penyediaan Pendidik dan Tenaga Kependidikan bagi Satuan Pendidikan Nonformal/Kesetaraan														
			Jumlah Pendidik dan Tenaga Kependidikan yang Tersedia bagi Satuan Pendidikan Nonformal/Kesetaraan				12 Orang	110.496.000,00	Kab. Demak, Semua Kecamatan, Semua Kel/Desa	DAU YANG DITENTUKAN PENGGUNAANNYA BIDANG PENDIDIKAN	Meningkatkan Sumber Daya Manusia Yang Berkualitas Dan Berdaya Saing	2. Peningkatan kualitas sumber daya manusia yang lebih pintar, sehat, bugar, berkarakter, dan adaptif secara inklusif dan merata 4. Peningkatan kualitas dan aksesibilitas pelayanan pendidikan dan kesehatan	Peserta Didik, Pendidik dan Tenaga Kependidikan, Sarana dan Prasarana Pendidikan Jenjang PNF/Kesetaraan		120.000.000,00	DINAS PENDIDIKAN DAN KEBUDAYAAN
	1.01.02.2.04.0015	Pengembangan Karir Pendidik dan Tenaga Kependidikan pada Satuan Pendidikan Nonformal/Kesetaraan														

NO	KODE	URUSAN / BIDANG URUSAN / PROGRAM / KEGIATAN / SUB KEGIATAN	INDIKATOR PROGRAM / KEGIATAN / SUB KEGIATAN	TARGET AKHIR PERIODE RENSTRA OPD	REALISASI CAPAIAN RENJA OPD TAHUN 2023	PRAKIRAAN CAPAIAN TARGET RENJA OPD TAHUN 2024	CAPAIAN KINERJA DAN KERANGKA PENDANAAN						KELOMPOK SASARAN	PRAKIRAAN MAJU RENCANA TAHUN 2026		PERANGKAT DAERAH PENANGGUNG JAWAB
							TARGET 2025	PAGU INDIKATIF (Rp)	LOKASI	SUMBER DANA	PRIORITAS			TARGET	PAGU INDIKATIF (Rp)	
											NASIONAL	DAERAH				
1	2	3	4	5	6	7	8	9	10	11	12	13	14	15	16	17
			Jumlah Pendidik dan Tenaga Kependidikan yang Mendapatkan Fasilitasi Kenaikan Pangkat/Golongan, Pemberian Promosi, Peningkatan Kompetensi dan Kualifikasi				10 Orang	0,00	Kab. Demak, Semua Kecamatan, Semua Kel/Desa	DAU YANG DITENTUKAN PENGGUNAANNYA BIDANG PENDIDIKAN	Meningkatkan Sumber Daya Manusia Yang Berkualitas Dan Berdaya Saing	2. Peningkatan kualitas sumber daya manusia yang lebih pintar, sehat, bugar, berkarakter, dan adaptif secara inklusif dan merata 4. Peningkatan kualitas dan aksesibilitas pelayanan pendidikan dan kesehatan	Peserta Didik, Pendidik dan Tenaga Kependidikan, Sarana dan Prasarana Pendidikan Jenjang PNF/Kesetaraan		100.000.000,00	DINAS PENDIDIKAN DAN KEBUDAYAAN
	1.01.02.2.04.0016	Pembinaan Kelembagaan dan Manajemen Sekolah Nonformal/Kesetaraan														
			Jumlah Sekolah Nonformal/Kesetaraan yang Dilaksanakan Pembinaan Kelembagaan dan Manajemen				75 Satuan Pendidikan	1.654.610.000,00	Kab. Demak, Semua Kecamatan, Semua Kel/Desa	DANA TRANSFER UMUM-DANA ALOKASI UMUM	Meningkatkan Sumber Daya Manusia Yang Berkualitas Dan Berdaya Saing	2. Peningkatan kualitas sumber daya manusia yang lebih pintar, sehat, bugar, berkarakter, dan adaptif secara inklusif dan merata 4. Peningkatan kualitas dan aksesibilitas pelayanan pendidikan dan kesehatan	Peserta Didik, Pendidik dan Tenaga Kependidikan, Sarana dan Prasarana Pendidikan Jenjang PNF/Kesetaraan		1.500.000.000,00	DINAS PENDIDIKAN DAN KEBUDAYAAN
	1.01.02.2.04.0017	Pengelolaan Dana BOP Sekolah Nonformal/Kesetaraan														

NO	KODE	URUSAN / BIDANG URUSAN / PROGRAM / KEGIATAN / SUB KEGIATAN	INDIKATOR PROGRAM / KEGIATAN / SUB KEGIATAN	TARGET AKHIR PERIODE RENSTRA OPD	REALISASI CAPAIAN RENJA OPD TAHUN 2023	PRAKIRAAN CAPAIAN TARGET RENJA OPD TAHUN 2024	CAPAIAN KINERJA DAN KERANGKA PENDANAAN						KELOMPOK SASARAN	PRAKIRAAN MAJU RENCANA TAHUN 2026		PERANGKAT DAERAH PENANGGUNG JAWAB
							TARGET 2025	PAGU INDIKATIF (Rp)	LOKASI	SUMBER DANA	PRIORITAS			TARGET	PAGU INDIKATIF (Rp)	
											NASIONAL	DAERAH				
1	2	3	4	5	6	7	8	9	10	11	12	13	14	15	16	17
			Jumlah Sekolah Nonformal/Kesetaraan yang Mengelola Dana BOP				25 Satuan Pendidikan	6.932.800.000,00	Kab. Demak, Semua Kecamatan, Semua Kel/Desa	DAK NON FISIK-BOP PENDIDIKAN KESETARAAN	Meningkatkan Sumber Daya Manusia Yang Berkualitas Dan Berdaya Saing	2. Peningkatan kualitas sumber daya manusia yang lebih pintar, sehat, bugar, berkarakter, dan adaptif secara inklusif dan merata 4. Peningkatan kualitas dan aksesibilitas pelayanan pendidikan dan kesehatan	Peserta Didik, Pendidik dan Tenaga Kependidikan, Sarana dan Prasarana Pendidikan Jenjang PNF/Kesetaraan		6.932.800.000,00	DINAS PENDIDIKAN DAN KEBUDAYAAN
	1.01.02.2.04.0018	Peningkatan Kapasitas Pengelolaan Dana BOP Sekolah Nonformal/Kesetaraan														
			Jumlah Tenaga yang Meningkat Kapasitasnya dalam Pengelolaan Dana BOP Sekolah Nonformal/Kesetaraan				26 Orang	24.989.000,00	Kab. Demak, Semua Kecamatan, Semua Kel/Desa	DANA TRANSFER UMUM-DANA ALOKASI UMUM	Meningkatkan Sumber Daya Manusia Yang Berkualitas Dan Berdaya Saing	2. Peningkatan kualitas sumber daya manusia yang lebih pintar, sehat, bugar, berkarakter, dan adaptif secara inklusif dan merata 4. Peningkatan kualitas dan aksesibilitas pelayanan pendidikan dan kesehatan	Peserta Didik, Pendidik dan Tenaga Kependidikan, Sarana dan Prasarana Pendidikan Jenjang PNF/Kesetaraan		100.000.000,00	DINAS PENDIDIKAN DAN KEBUDAYAAN
	1.01.02.2.04.0024	Pembinaan Penggunaan Teknologi, Informasi dan Komunikasi (TIK) untuk Pendidikan														

NO	KODE	URUSAN / BIDANG URUSAN / PROGRAM / KEGIATAN / SUB KEGIATAN	INDIKATOR PROGRAM / KEGIATAN / SUB KEGIATAN	TARGET AKHIR PERIODE RENSTRA OPD	REALISASI CAPAIAN RENJA OPD TAHUN 2023	PRAKIRAAN CAPAIAN TARGET RENJA OPD TAHUN 2024	CAPAIAN KINERJA DAN KERANGKA PENDANAAN						KELOMPOK SASARAN	PRAKIRAAN MAJU RENCANA TAHUN 2026		PERANGKAT DAERAH PENANGGUNG JAWAB
							TARGET 2025	PAGU INDIKATIF (Rp)	LOKASI	SUMBER DANA	PRIORITAS			TARGET	PAGU INDIKATIF (Rp)	
											NASIONAL	DAERAH				
1	2	3	4	5	6	7	8	9	10	11	12	13	14	15	16	17
			Jumlah Orang yang Mendapatkan Pembinaan Penggunaan Teknologi, Informasi dan Komunikasi (TIK) untuk Pendidikan				78 Orang	0,00	Kab. Demak, Semua Kecamatan, Semua Kel/Desa	DAU YANG DITENTUKAN PENGGUNAANNYA BIDANG PENDIDIKAN	Meningkatkan Sumber Daya Manusia Yang Berkualitas Dan Berdaya Saing	2. Peningkatan kualitas sumber daya manusia yang lebih pintar, sehat, bugar, berkarakter, dan adaptif secara inklusif dan merata 4. Peningkatan kualitas dan aksesibilitas pelayanan pendidikan dan kesehatan	Peserta Didik, Pendidik dan Tenaga Kependidikan, Sarana dan Prasarana Pendidikan Jenjang PNF/Kesetaraan		50.000.000,00	DINAS PENDIDIKAN DAN KEBUDAYAAN
	1.01.02.2.04.0025	Pengembangan konten digital untuk pendidikan														
			Jumlah konten digital untuk pendidikan yang telah dikembangkan				10 Konten Digital	0,00	Kab. Demak, Semua Kecamatan, Semua Kel/Desa	DAU YANG DITENTUKAN PENGGUNAANNYA BIDANG PENDIDIKAN	Meningkatkan Sumber Daya Manusia Yang Berkualitas Dan Berdaya Saing	2. Peningkatan kualitas sumber daya manusia yang lebih pintar, sehat, bugar, berkarakter, dan adaptif secara inklusif dan merata 4. Peningkatan kualitas dan aksesibilitas pelayanan pendidikan dan kesehatan	Peserta Didik, Pendidik dan Tenaga Kependidikan, Sarana dan Prasarana Pendidikan Jenjang PNF/Kesetaraan		100.000.000,00	DINAS PENDIDIKAN DAN KEBUDAYAAN
	1.01.02.2.04.0026	Pelatihan Penggunaan Aplikasi Bidang Pendidikan														

NO	KODE	URUSAN / BIDANG URUSAN / PROGRAM / KEGIATAN / SUB KEGIATAN	INDIKATOR PROGRAM / KEGIATAN / SUB KEGIATAN	TARGET AKHIR PERIODE RENSTRA OPD	REALISASI CAPAIAN RENJA OPD TAHUN 2023	PRAKIRAAN CAPAIAN TARGET RENJA OPD TAHUN 2024	CAPAIAN KINERJA DAN KERANGKA PENDANAAN						KELOMPOK SASARAN	PRAKIRAAN MAJU RENCANA TAHUN 2026		PERANGKAT DAERAH PENANGGUNG JAWAB
							TARGET 2025	PAGU INDIKATIF (Rp)	LOKASI	SUMBER DANA	PRIORITAS			TARGET	PAGU INDIKATIF (Rp)	
											NASIONAL	DAERAH				
1	2	3	4	5	6	7	8	9	10	11	12	13	14	15	16	17
			Jumlah peserta pelatihan penggunaan aplikasi di bidang pendidikan yang dilaksanakan				105 Orang	0,00	Kab. Demak, Semua Kecamatan, Semua Kel/Desa	DAU YANG DITENTUKAN PENGGUNAANNYA BIDANG PENDIDIKAN	Meningkatkan Sumber Daya Manusia Yang Berkualitas Dan Berdaya Saing	2. Peningkatan kualitas sumber daya manusia yang lebih pintar, sehat, bugar, berkarakter, dan adaptif secara inklusif dan merata 4. Peningkatan kualitas dan aksesibilitas pelayanan pendidikan dan kesehatan	Peserta Didik, Pendidik dan Tenaga Kependidikan, Sarana dan Prasarana Pendidikan Jenjang PNF/Kesetaraan		105.000.000,00	DINAS PENDIDIKAN DAN KEBUDAYAAN
	1.01.02.2.04.0027	Koordinasi, Perencanaan, Supervisi dan Evaluasi Layanan di Bidang Pendidikan														
			Jumlah Dokumen Hasil Koordinasi, Perencanaan, Supervisi dan Evaluasi Layanan di Bidang Pendidikan				2 Dokumen	200.000.000,00	Kab. Demak, Semua Kecamatan, Semua Kel/Desa	DANA TRANSFER UMUM-DANA ALOKASI UMUM	Meningkatkan Sumber Daya Manusia Yang Berkualitas Dan Berdaya Saing	2. Peningkatan kualitas sumber daya manusia yang lebih pintar, sehat, bugar, berkarakter, dan adaptif secara inklusif dan merata 4. Peningkatan kualitas dan aksesibilitas pelayanan pendidikan dan kesehatan	Peserta Didik, Pendidik dan Tenaga Kependidikan, Sarana dan Prasarana Pendidikan Jenjang PNF/Kesetaraan		200.000.000,00	DINAS PENDIDIKAN DAN KEBUDAYAAN
	1.01.02.2.04.0028	Sosialisasi dan Advokasi Kebijakan Bidang Pendidikan														

NO	KODE	URUSAN / BIDANG URUSAN / PROGRAM / KEGIATAN / SUB KEGIATAN	INDIKATOR PROGRAM / KEGIATAN / SUB KEGIATAN	TARGET AKHIR PERIODE RENSTRA OPD	REALISASI CAPAIAN RENJA OPD TAHUN 2023	PRAKIRAAN CAPAIAN TARGET RENJA OPD TAHUN 2024	CAPAIAN KINERJA DAN KERANGKA PENDANAAN						KELOMPOK SASARAN	PRAKIRAAN MAJU RENCANA TAHUN 2026		PERANGKAT DAERAH PENANGGUNG JAWAB
							TARGET 2025	PAGU INDIKATIF (Rp)	LOKASI	SUMBER DANA	PRIORITAS			TARGET	PAGU INDIKATIF (Rp)	
											NASIONAL	DAERAH				
1	2	3	4	5	6	7	8	9	10	11	12	13	14	15	16	17
			Jumlah kegiatan sosialisasi dan advokasi kebijakan di bidang Pendidikan yang dilaksanakan				1 Dokumen	100.000.000,00	Kab. Demak, Semua Kecamatan, Semua Kel/Desa	DANA TRANSFER UMUM-DANA ALOKASI UMUM	Meningkatkan Sumber Daya Manusia Yang Berkualitas Dan Berdaya Saing	2. Peningkatan kualitas sumber daya manusia yang lebih pintar, sehat, bugar, berkarakter, dan adaptif secara inklusif dan merata 4. Peningkatan kualitas dan aksesibilitas pelayanan pendidikan dan kesehatan	Peserta Didik, Pendidik dan Tenaga Kependidikan, Sarana dan Prasarana Pendidikan Jenjang PNF/Kesetaraan		100.000.000,00	DINAS PENDIDIKAN DAN KEBUDAYAAN
	1.01.02.2.04.0030	Fasilitasi Komunitas Belajar Pendidik dan Tenaga Kependidikan														
			Jumlah Komunitas Belajar Pendidik dan Tenaga Pendidik yang terfasilitasi				10 Komunitas	0,00	Kab. Demak, Semua Kecamatan, Semua Kel/Desa	DAU YANG DITENTUKAN PENGGUNAANNYA BIDANG PENDIDIKAN	Meningkatkan Sumber Daya Manusia Yang Berkualitas Dan Berdaya Saing	2. Peningkatan kualitas sumber daya manusia yang lebih pintar, sehat, bugar, berkarakter, dan adaptif secara inklusif dan merata 4. Peningkatan kualitas dan aksesibilitas pelayanan pendidikan dan kesehatan	Peserta Didik, Pendidik dan Tenaga Kependidikan, Sarana dan Prasarana Pendidikan Jenjang PNF/Kesetaraan		100.000.000,00	DINAS PENDIDIKAN DAN KEBUDAYAAN
	1.01.02.2.04.0031	Pemberian layanan pendampingan bagi satuan pendidikan untuk pencegahan perundungan, kekerasan, dan intoleransi														

NO	KODE	URUSAN / BIDANG URUSAN / PROGRAM / KEGIATAN / SUB KEGIATAN	INDIKATOR PROGRAM / KEGIATAN / SUB KEGIATAN	TARGET AKHIR PERIODE RENSTRA OPD	REALISASI CAPAIAN RENJA OPD TAHUN 2023	PRAKIRAAN CAPAIAN TARGET RENJA OPD TAHUN 2024	CAPAIAN KINERJA DAN KERANGKA PENDANAAN						KELOMPOK SASARAN	PRAKIRAAN MAJU RENCANA TAHUN 2026		PERANGKAT DAERAH PENANGGUNG JAWAB
							TARGET 2025	PAGU INDIKATIF (Rp)	LOKASI	SUMBER DANA	PRIORITAS			TARGET	PAGU INDIKATIF (Rp)	
											NASIONAL	DAERAH				
1	2	3	4	5	6	7	8	9	10	11	12	13	14	15	16	17
			Jumlah kegiatan pendampingan bagi satuan pendidikan untuk pencegahan perundungan, kekerasan, dan intoleransi				1 Kegiatan	100.000.000,00	Kab. Demak, Semua Kecamatan, Semua Kel/Desa	DAU YANG DITENTUKAN PENGGUNAANNYA BIDANG PENDIDIKAN	Meningkatkan Sumber Daya Manusia Yang Berkualitas Dan Berdaya Saing	2. Peningkatan kualitas sumber daya manusia yang lebih pintar, sehat, bugar, berkarakter, dan adaptif secara inklusif dan merata 4. Peningkatan kualitas dan aksesibilitas pelayanan pendidikan dan kesehatan	Peserta Didik, Pendidik dan Tenaga Kependidikan, Sarana dan Prasarana Pendidikan Jenjang PNF/Kesetaraan		100.000.000,00	DINAS PENDIDIKAN DAN KEBUDAYAAN
	1.01.02.2.04.0035	Pembinaan Minat, Bakat dan Kreativitas Peserta Didik														
			Jumlah Peserta Didik yang Mengikuti Ajang Kompetisi/Lomba Akademik dan Non Akademik				500 Peserta Didik	0,00	Kab. Demak, Semua Kecamatan, Semua Kel/Desa	DAU YANG DITENTUKAN PENGGUNAANNYA BIDANG PENDIDIKAN	Meningkatkan Sumber Daya Manusia Yang Berkualitas Dan Berdaya Saing	2. Peningkatan kualitas sumber daya manusia yang lebih pintar, sehat, bugar, berkarakter, dan adaptif secara inklusif dan merata 4. Peningkatan kualitas dan aksesibilitas pelayanan pendidikan dan kesehatan	Peserta Didik, Pendidik dan Tenaga Kependidikan, Sarana dan Prasarana Pendidikan Jenjang PNF/Kesetaraan		50.000.000,00	DINAS PENDIDIKAN DAN KEBUDAYAAN
	1.01.02.2.04.0036	Pengadaan Perlengkapan Peserta Didik														

NO	KODE	URUSAN / BIDANG URUSAN / PROGRAM / KEGIATAN / SUB KEGIATAN	INDIKATOR PROGRAM / KEGIATAN / SUB KEGIATAN	TARGET AKHIR PERIODE RENSTRA OPD	REALISASI CAPAIAN RENJA OPD TAHUN 2023	PRAKIRAAN CAPAIAN TARGET RENJA OPD TAHUN 2024	CAPAIAN KINERJA DAN KERANGKA PENDANAAN						KELOMPOK SASARAN	PRAKIRAAN MAJU RENCANA TAHUN 2026		PERANGKAT DAERAH PENANGGUNG JAWAB
							TARGET 2025	PAGU INDIKATIF (Rp)	LOKASI	SUMBER DANA	PRIORITAS			TARGET	PAGU INDIKATIF (Rp)	
											NASIONAL	DAERAH				
1	2	3	4	5	6	7	8	9	10	11	12	13	14	15	16	17
			Jumlah Perlengkapan Peserta Didik yang Tersedia				0 Paket	0,00	Kab. Demak, Semua Kecamatan, Semua Kel/Desa	DANA TRANSFER UMUM-DANA ALOKASI UMUM	Meningkatkan Sumber Daya Manusia Yang Berkualitas Dan Berdaya Saing	2. Peningkatan kualitas sumber daya manusia yang lebih pintar, sehat, bugar, berkarakter, dan adaptif secara inklusif dan merata 4. Peningkatan kualitas dan aksesibilitas pelayanan pendidikan dan kesehatan	Peserta Didik, Pendidik dan Tenaga Kependidikan, Sarana dan Prasarana Pendidikan Jenjang PNF/Kesetaraan		100.000.000,00	DINAS PENDIDIKAN DAN KEBUDAYAAN
	1.01.02.2.04.0037	Perlengkapan Dasar Buku Teks dan Non Teks Peserta Didik														
			Jumlah Buku Teks dan Non Teks yang Diterima Peserta Didik				1000 Buku	0,00	Kab. Demak, Semua Kecamatan, Semua Kel/Desa	DAU YANG DITENTUKAN PENGGUNAANNYA BIDANG PENDIDIKAN	Meningkatkan Sumber Daya Manusia Yang Berkualitas Dan Berdaya Saing	2. Peningkatan kualitas sumber daya manusia yang lebih pintar, sehat, bugar, berkarakter, dan adaptif secara inklusif dan merata 4. Peningkatan kualitas dan aksesibilitas pelayanan pendidikan dan kesehatan	Peserta Didik, Pendidik dan Tenaga Kependidikan, Sarana dan Prasarana Pendidikan Jenjang PNF/Kesetaraan		50.000.000,00	DINAS PENDIDIKAN DAN KEBUDAYAAN
	1.01.02.2.04.0038	Pembangunan Ruang Guru/Kepala Sekolah/TU														

NO	KODE	URUSAN / BIDANG URUSAN / PROGRAM / KEGIATAN / SUB KEGIATAN	INDIKATOR PROGRAM / KEGIATAN / SUB KEGIATAN	TARGET AKHIR PERIODE RENSTRA OPD	REALISASI CAPAIAN RENJA OPD TAHUN 2023	PRAKIRAAN CAPAIAN TARGET RENJA OPD TAHUN 2024	CAPAIAN KINERJA DAN KERANGKA PENDANAAN						KELOMPOK SASARAN	PRAKIRAAN MAJU RENCANA TAHUN 2026		PERANGKAT DAERAH PENANGGUNG JAWAB
							TARGET 2025	PAGU INDIKATIF (Rp)	LOKASI	SUMBER DANA	PRIORITAS			TARGET	PAGU INDIKATIF (Rp)	
											NASIONAL	DAERAH				
1	2	3	4	5	6	7	8	9	10	11	12	13	14	15	16	17
			Jumlah Ruang Guru/Kepala Sekolah/TU yang Telah Dibangun				4 Ruang	0,00	Kab. Demak, Semua Kecamatan, Semua Kel/Desa	DANA TRANSFER UMUM-DANA ALOKASI UMUM	Meningkatkan Sumber Daya Manusia Yang Berkualitas Dan Berdaya Saing	2. Peningkatan kualitas sumber daya manusia yang lebih pintar, sehat, bugar, berkarakter, dan adaptif secara inklusif dan merata 4. Peningkatan kualitas dan aksesibilitas pelayanan pendidikan dan kesehatan	Peserta Didik, Pendidik dan Tenaga Kependidikan, Sarana dan Prasarana Pendidikan Jenjang PNF/Kesetaraan		800.000.000,00	DINAS PENDIDIKAN DAN KEBUDAYAAN
	1.01.02.2.04.0039	Pembangunan Ruang Kelas Baru														
			Jumlah Ruang Kelas Baru yang Bertambah				2 Ruang	0,00	Kab. Demak, Semua Kecamatan, Semua Kel/Desa	DANA TRANSFER UMUM-DANA ALOKASI UMUM	Meningkatkan Sumber Daya Manusia Yang Berkualitas Dan Berdaya Saing	2. Peningkatan kualitas sumber daya manusia yang lebih pintar, sehat, bugar, berkarakter, dan adaptif secara inklusif dan merata 4. Peningkatan kualitas dan aksesibilitas pelayanan pendidikan dan kesehatan	Peserta Didik, Pendidik dan Tenaga Kependidikan, Sarana dan Prasarana Pendidikan Jenjang PNF/Kesetaraan		600.000.000,00	DINAS PENDIDIKAN DAN KEBUDAYAAN
	1.01.02.2.04.0041	Rehabilitasi Sedang/Berat Sarana, Prasarana dan Utilitas Sekolah														

NO	KODE	URUSAN / BIDANG URUSAN / PROGRAM / KEGIATAN / SUB KEGIATAN	INDIKATOR PROGRAM / KEGIATAN / SUB KEGIATAN	TARGET AKHIR PERIODE RENSTRA OPD	REALISASI CAPAIAN RENJA OPD TAHUN 2023	PRAKIRAAN CAPAIAN TARGET RENJA OPD TAHUN 2024	CAPAIAN KINERJA DAN KERANGKA PENDANAAN						KELOMPOK SASARAN	PRAKIRAAN MAJU RENCANA TAHUN 2026		PERANGKAT DAERAH PENANGGUNG JAWAB
							TARGET 2025	PAGU INDIKATIF (Rp)	LOKASI	SUMBER DANA	PRIORITAS			TARGET	PAGU INDIKATIF (Rp)	
											NASIONAL	DAERAH				
1	2	3	4	5	6	7	8	9	10	11	12	13	14	15	16	17
			Jumlah Sarana, Prasarana dan Utilitas Sekolah yang Telah Direhabilitasi Sedang/Berat				2 Unit	70.000.000,00	Kab. Demak, Semua Kecamatan, Semua Kel/Desa	DANA TRANSFER UMUM-DANA ALOKASI UMUM	Meningkatkan Sumber Daya Manusia Yang Berkualitas Dan Berdaya Saing	2. Peningkatan kualitas sumber daya manusia yang lebih pintar, sehat, bugar, berkarakter, dan adaptif secara inklusif dan merata 4. Peningkatan kualitas dan aksesibilitas pelayanan pendidikan dan kesehatan	Peserta Didik, Pendidik dan Tenaga Kependidikan, Sarana dan Prasarana Pendidikan Jenjang PNF/Kesetaraan		300.000.000,00	DINAS PENDIDIKAN DAN KEBUDAYAAN
	1.01.02.2.04.0042	Bimbingan Teknis, Pelatihan, dan/atau Magang/PKL untuk Peningkatan Kapasitas Bidang Pendidikan														
			Jumlah Peserta Bimbingan Teknis, Pelatihan, dan/atau Magang/PKL untuk Peningkatan Kapasitas Bidang Pendidikan yang dilaksanakan				100 Orang	0,00	Kab. Demak, Semua Kecamatan, Semua Kel/Desa	DAU YANG DITENTUKAN PENGGUNAANNYA BIDANG PENDIDIKAN	Meningkatkan Sumber Daya Manusia Yang Berkualitas Dan Berdaya Saing	2. Peningkatan kualitas sumber daya manusia yang lebih pintar, sehat, bugar, berkarakter, dan adaptif secara inklusif dan merata 4. Peningkatan kualitas dan aksesibilitas pelayanan pendidikan dan kesehatan	Peserta Didik, Pendidik dan Tenaga Kependidikan, Sarana dan Prasarana Pendidikan Jenjang PNF/Kesetaraan		100.000.000,00	DINAS PENDIDIKAN DAN KEBUDAYAAN
	1.01.02.2.04.0043	Rehabilitasi Sedang/Berat Ruang Laboratorium														

NO	KODE	URUSAN / BIDANG URUSAN / PROGRAM / KEGIATAN / SUB KEGIATAN	INDIKATOR PROGRAM / KEGIATAN / SUB KEGIATAN	TARGET AKHIR PERIODE RENSTRA OPD	REALISASI CAPAIAN RENJA OPD TAHUN 2023	PRAKIRAAN CAPAIAN TARGET RENJA OPD TAHUN 2024	CAPAIAN KINERJA DAN KERANGKA PENDANAAN						KELOMPOK SASARAN	PRAKIRAAN MAJU RENCANA TAHUN 2026		PERANGKAT DAERAH PENANGGUNG JAWAB
							TARGET 2025	PAGU INDIKATIF (Rp)	LOKASI	SUMBER DANA	PRIORITAS			TARGET	PAGU INDIKATIF (Rp)	
											NASIONAL	DAERAH				
1	2	3	4	5	6	7	8	9	10	11	12	13	14	15	16	17
			Jumlah Ruang Laboratorium yang Telah Direhabilitasi Sedang/Berat				1 Ruang	0,00	Kab. Demak, Semua Kecamatan, Semua Kel/Desa	DANA TRANSFER UMUM-DANA ALOKASI UMUM	Meningkatkan Sumber Daya Manusia Yang Berkualitas Dan Berdaya Saing	2. Peningkatan kualitas sumber daya manusia yang lebih pintar, sehat, bugar, berkarakter, dan adaptif secara inklusif dan merata 4. Peningkatan kualitas dan aksesibilitas pelayanan pendidikan dan kesehatan	Peserta Didik, Pendidik dan Tenaga Kependidikan, Sarana dan Prasarana Pendidikan Jenjang PNF/Kesetaraan		100.000.000,00	DINAS PENDIDIKAN DAN KEBUDAYAAN
	1.01.02.2.04.0046	Penyelenggaraan Proses Belajar bagi Peserta Didik														
			Jumlah Satuan Pendidikan yang Menyelenggarakan Proses Belajar				5750 Peserta Didik	500.000.000,00	Kab. Demak, Semua Kecamatan, Semua Kel/Desa	DANA TRANSFER UMUM-DANA ALOKASI UMUM	Meningkatkan Sumber Daya Manusia Yang Berkualitas Dan Berdaya Saing	2. Peningkatan kualitas sumber daya manusia yang lebih pintar, sehat, bugar, berkarakter, dan adaptif secara inklusif dan merata 4. Peningkatan kualitas dan aksesibilitas pelayanan pendidikan dan kesehatan	Peserta Didik, Pendidik dan Tenaga Kependidikan, Sarana dan Prasarana Pendidikan Jenjang PNF/Kesetaraan		500.000.000,00	DINAS PENDIDIKAN DAN KEBUDAYAAN
	1.01.02.2.04.0047	Pembangunan Ruang Laboratorium														

NO	KODE	URUSAN / BIDANG URUSAN / PROGRAM / KEGIATAN / SUB KEGIATAN	INDIKATOR PROGRAM / KEGIATAN / SUB KEGIATAN	TARGET AKHIR PERIODE RENSTRA OPD	REALISASI CAPAIAN RENJA OPD TAHUN 2023	PRAKIRAAN CAPAIAN TARGET RENJA OPD TAHUN 2024	CAPAIAN KINERJA DAN KERANGKA PENDANAAN						KELOMPOK SASARAN	PRAKIRAAN MAJU RENCANA TAHUN 2026		PERANGKAT DAERAH PENANGGUNG JAWAB
							TARGET 2025	PAGU INDIKATIF (Rp)	LOKASI	SUMBER DANA	PRIORITAS			TARGET	PAGU INDIKATIF (Rp)	
											NASIONAL	DAERAH				
1	2	3	4	5	6	7	8	9	10	11	12	13	14	15	16	17
			Jumlah Ruang Laboratorium yang Telah Dibangun				1 Ruang	0,00	Kab. Demak, Semua Kecamatan, Semua Kel/Desa	DANA TRANSFER UMUM-DANA ALOKASI UMUM	Meningkatkan Sumber Daya Manusia Yang Berkualitas Dan Berdaya Saing	2. Peningkatan kualitas sumber daya manusia yang lebih pintar, sehat, bugar, berkarakter, dan adaptif secara inklusif dan merata 4. Peningkatan kualitas dan aksesibilitas pelayanan pendidikan dan kesehatan	Peserta Didik, Pendidik dan Tenaga Kependidikan, Sarana dan Prasarana Pendidikan Jenjang PNF/Kesetaraan		300.000.000,00	DINAS PENDIDIKAN DAN KEBUDAYAAN
	1.01.02.2.04.0048	Pengadaan Mebel Sekolah														
			Jumlah Mebel Sekolah yang Tersedia				10 Paket	0,00	Kab. Demak, Semua Kecamatan, Semua Kel/Desa	DANA TRANSFER UMUM-DANA ALOKASI UMUM	Meningkatkan Sumber Daya Manusia Yang Berkualitas Dan Berdaya Saing	2. Peningkatan kualitas sumber daya manusia yang lebih pintar, sehat, bugar, berkarakter, dan adaptif secara inklusif dan merata 4. Peningkatan kualitas dan aksesibilitas pelayanan pendidikan dan kesehatan	Peserta Didik, Pendidik dan Tenaga Kependidikan, Sarana dan Prasarana Pendidikan Jenjang PNF/Kesetaraan		200.000.000,00	DINAS PENDIDIKAN DAN KEBUDAYAAN
	1.01.02.2.04.0049	Pemeliharaan Rutin Sarana, Prasarana dan Utilitas Sekolah														

NO	KODE	URUSAN / BIDANG URUSAN / PROGRAM / KEGIATAN / SUB KEGIATAN	INDIKATOR PROGRAM / KEGIATAN / SUB KEGIATAN	TARGET AKHIR PERIODE RENSTRA OPD	REALISASI CAPAIAN RENJA OPD TAHUN 2023	PRAKIRAAN CAPAIAN TARGET RENJA OPD TAHUN 2024	CAPAIAN KINERJA DAN KERANGKA PENDANAAN						KELOMPOK SASARAN	PRAKIRAAN MAJU RENCANA TAHUN 2026		PERANGKAT DAERAH PENANGGUNG JAWAB
							TARGET 2025	PAGU INDIKATIF (Rp)	LOKASI	SUMBER DANA	PRIORITAS			TARGET	PAGU INDIKATIF (Rp)	
											NASIONAL	DAERAH				
1	2	3	4	5	6	7	8	9	10	11	12	13	14	15	16	17
			Jumlah Sarana, Prasarana dan Utilitas Sekolah yang Dilaksanakan Pemeliharaan				1 Unit	200.000.000,00	Semua Kota/Kab, Semua Kecamatan, Semua Kel/Desa Kab. Demak, Semua Kecamatan, Semua Kel/Desa	DANA TRANSFER UMUM-DANA ALOKASI UMUM	Meningkatkan Sumber Daya Manusia Yang Berkualitas Dan Berdaya Saing	2. Peningkatan kualitas sumber daya manusia yang lebih pintar, sehat, bugar, berkarakter, dan adaptif secara inklusif dan merata 4. Peningkatan kualitas dan aksesibilitas pelayanan pendidikan dan kesehatan	Peserta Didik, Pendidik dan Tenaga Kependidikan, Sarana dan Prasarana Pendidikan Jenjang PNF/Kesetaraan		200.000.000,00	DINAS PENDIDIKAN DAN KEBUDAYAAN
	1.01.02.2.04.0052	Pembangunan Sarana, Prasarana dan Utilitas Pendidikan Non Formal														
			Jumlah Sarana, Prasarana dan Utilitas Pendidikan Non Formal yang Telah Dibangun				5 unit	400.000.000,00	Kab. Demak, Semua Kecamatan, Semua Kel/Desa	DAU YANG DITENTUKAN PENGGUNAANNYA BIDANG PENDIDIKAN	Meningkatkan Sumber Daya Manusia Yang Berkualitas Dan Berdaya Saing	2. Peningkatan kualitas sumber daya manusia yang lebih pintar, sehat, bugar, berkarakter, dan adaptif secara inklusif dan merata 4. Peningkatan kualitas dan aksesibilitas pelayanan pendidikan dan kesehatan	Peserta Didik, Pendidik dan Tenaga Kependidikan, Sarana dan Prasarana Pendidikan Jenjang PNF/Kesetaraan		1.000.000.000,00	DINAS PENDIDIKAN DAN KEBUDAYAAN
	1.01.02.2.04.0055	Pengadaan Alat Praktik dan Peraga Peserta Didik Nonformal / Kesetaraan														

NO	KODE	URUSAN / BIDANG URUSAN / PROGRAM / KEGIATAN / SUB KEGIATAN	INDIKATOR PROGRAM / KEGIATAN / SUB KEGIATAN	TARGET AKHIR PERIODE RENSTRA OPD	REALISASI CAPAIAN RENJA OPD TAHUN 2023	PRAKIRAAN CAPAIAN TARGET RENJA OPD TAHUN 2024	CAPAIAN KINERJA DAN KERANGKA PENDANAAN						KELOMPOK SASARAN	PRAKIRAAN MAJU RENCANA TAHUN 2026		PERANGKAT DAERAH PENANGGUNG JAWAB
							TARGET 2025	PAGU INDIKATIF (Rp)	LOKASI	SUMBER DANA	PRIORITAS			TARGET	PAGU INDIKATIF (Rp)	
											NASIONAL	DAERAH				
1	2	3	4	5	6	7	8	9	10	11	12	13	14	15	16	17
			Jumlah Alat Praktik dan Peraga Peserta Didik Nonformal/ Kesetaraan yang Tersedia				15 Paket	0,00	Kab. Demak, Semua Kecamatan, Semua Kel/Desa	DAU YANG DITENTUKAN PENGGUNAANNYA BIDANG PENDIDIKAN	Meningkatkan Sumber Daya Manusia Yang Berkualitas Dan Berdaya Saing	2. Peningkatan kualitas sumber daya manusia yang lebih pintar, sehat, bugar, berkarakter, dan adaptif secara inklusif dan merata 4. Peningkatan kualitas dan aksesibilitas pelayanan pendidikan dan kesehatan	Peserta Didik, Pendidik dan Tenaga Kependidikan, Sarana dan Prasarana Pendidikan Jenjang PNF/Kesetaraan		750.000.000,00	DINAS PENDIDIKAN DAN KEBUDAYAAN
3.	**1.01.03**	**PROGRAM PENGEMBANGAN KURIKULUM**	***Persentase sekolah yang menerapkan muatan lokal daerah***	**-**			**100 %**	**336.010.000,00**						**-**	**700.000.000,00**	
	1.01.03.2.01	Penetapan Kurikulum Muatan Lokal Pendidikan Dasar	*Jumlah kegiatan yang terkait Evaluasi dan Penetapan Muatan Lokal PAUD dan PNF (Dengan Satuan:Kegiatan)* *Jumlah Kurikulum Muatan Lokal Pendidikan Dasar yang ditetapkan* *Jumlah Kurikulum Muatan Lokal Pendidikan Dasar yang ditetapkan*	-			2 Kegiatan 0 0 0 Dokumen	300.000.000,00			-	2. Peningkatan kualitas sumber daya manusia yang lebih pintar, sehat, bugar, berkarakter, dan adaptif secara inklusif dan merata 4. Peningkatan kualitas dan aksesibilitas pelayanan pendidikan dan kesehatan	-	-	400.000.000,00	DINAS PENDIDIKAN DAN KEBUDAYAAN
	1.01.03.2.01.0002	Penyusunan Silabus Muatan Lokal Pendidikan Dasar														

NO	KODE	URUSAN / BIDANG URUSAN / PROGRAM / KEGIATAN / SUB KEGIATAN	INDIKATOR PROGRAM / KEGIATAN / SUB KEGIATAN	TARGET AKHIR PERIODE RENSTRA OPD	REALISASI CAPAIAN RENJA OPD TAHUN 2023	PRAKIRAAN CAPAIAN TARGET RENJA OPD TAHUN 2024	CAPAIAN KINERJA DAN KERANGKA PENDANAAN						KELOMPOK SASARAN	PRAKIRAAN MAJU RENCANA TAHUN 2026		PERANGKAT DAERAH PENANGGUNG JAWAB
							TARGET 2025	PAGU INDIKATIF (Rp)	LOKASI	SUMBER DANA	PRIORITAS			TARGET	PAGU INDIKATIF (Rp)	
											NASIONAL	DAERAH				
1	2	3	4	5	6	7	8	9	10	11	12	13	14	15	16	17
			Jumlah Silabus Muatan Lokal Pendidikan Dasar yang Tersusun				2 Dokumen	100.000.000,00	Kab. Demak, Semua Kecamatan, Semua Kel/Desa	DANA TRANSFER UMUM-DANA ALOKASI UMUM	-	2. Peningkatan kualitas sumber daya manusia yang lebih pintar, sehat, bugar, berkarakter, dan adaptif secara inklusif dan merata 4. Peningkatan kualitas dan aksesibilitas pelayanan pendidikan dan kesehatan	-		100.000.000,00	DINAS PENDIDIKAN DAN KEBUDAYAAN
	1.01.03.2.01.0004	Pelatihan Penyusunan Kurikulum Muatan Lokal Pendidikan Dasar														
			Jumlah Penyusun Kurikulum Muatan Lokal Pendidikan Dasar yang Meningkat Kompetensinya				200 Orang	100.000.000,00	Kab. Demak, Semua Kecamatan, Semua Kel/Desa	DANA TRANSFER UMUM-DANA ALOKASI UMUM	-	2. Peningkatan kualitas sumber daya manusia yang lebih pintar, sehat, bugar, berkarakter, dan adaptif secara inklusif dan merata 4. Peningkatan kualitas dan aksesibilitas pelayanan pendidikan dan kesehatan	-		150.000.000,00	DINAS PENDIDIKAN DAN KEBUDAYAAN
	1.01.03.2.01.0007	Penyusunan Kompetensi Dasar/Capaian Pembelajaran Muatan Lokal Pendidikan Dasar														

NO	KODE	URUSAN / BIDANG URUSAN / PROGRAM / KEGIATAN / SUB KEGIATAN	INDIKATOR PROGRAM / KEGIATAN / SUB KEGIATAN	TARGET AKHIR PERIODE RENSTRA OPD	REALISASI CAPAIAN RENJA OPD TAHUN 2023	PRAKIRAAN CAPAIAN TARGET RENJA OPD TAHUN 2024	CAPAIAN KINERJA DAN KERANGKA PENDANAAN						KELOMPOK SASARAN	PRAKIRAAN MAJU RENCANA TAHUN 2026		PERANGKAT DAERAH PENANGGUNG JAWAB
							TARGET 2025	PAGU INDIKATIF (Rp)	LOKASI	SUMBER DANA	PRIORITAS			TARGET	PAGU INDIKATIF (Rp)	
											NASIONAL	DAERAH				
1	2	3	4	5	6	7	8	9	10	11	12	13	14	15	16	17
			Jumlah Kompetensi Dasar/Capaian Pembelajaran Muatan Lokal Pendidikan Dasar yang Tersusun				2 Dokumen	100.000.000,00	Kab. Demak, Semua Kecamatan, Semua Kel/Desa	DANA TRANSFER UMUM-DANA ALOKASI UMUM	-	2. Peningkatan kualitas sumber daya manusia yang lebih pintar, sehat, bugar, berkarakter, dan adaptif secara inklusif dan merata 4. Peningkatan kualitas dan aksesibilitas pelayanan pendidikan dan kesehatan	-		150.000.000,00	DINAS PENDIDIKAN DAN KEBUDAYAAN
	1.01.03.2.02	Penetapan Kurikulum Muatan Lokal Pendidikan Anak Usia Dini dan Pendidikan Nonformal	*Jumlah kegiatan yang terkait Evaluasi dan Penetapan Muatan Lokal Pendidikan Dasar (Dengan Satuan:kegiatan)* *Jumlah Kurikulum Muatan Lokal Pendidikan Anak Usia Dini dan Pendidikan Non Formal*	-			2 Kegiatan 0 0	36.010.000,00			-	2. Peningkatan kualitas sumber daya manusia yang lebih pintar, sehat, bugar, berkarakter, dan adaptif secara inklusif dan merata 4. Peningkatan kualitas dan aksesibilitas pelayanan pendidikan dan kesehatan	-	-	300.000.000,00	DINAS PENDIDIKAN DAN KEBUDAYAAN
	1.01.03.2.02.0002	Penyusunan Silabus Muatan Lokal Pendidikan Anak Usia Dini dan Pendidikan Nonformal														

NO	KODE	URUSAN / BIDANG URUSAN / PROGRAM / KEGIATAN / SUB KEGIATAN	INDIKATOR PROGRAM / KEGIATAN / SUB KEGIATAN	TARGET AKHIR PERIODE RENSTRA OPD	REALISASI CAPAIAN RENJA OPD TAHUN 2023	PRAKIRAAN CAPAIAN TARGET RENJA OPD TAHUN 2024	CAPAIAN KINERJA DAN KERANGKA PENDANAAN						KELOMPOK SASARAN	PRAKIRAAN MAJU RENCANA TAHUN 2026		PERANGKAT DAERAH PENANGGUNG JAWAB
							TARGET 2025	PAGU INDIKATIF (Rp)	LOKASI	SUMBER DANA	PRIORITAS			TARGET	PAGU INDIKATIF (Rp)	
											NASIONAL	DAERAH				
1	2	3	4	5	6	7	8	9	10	11	12	13	14	15	16	17
			Jumlah Silabus Muatan Lokal Pendidikan Anak Usia Dini dan Pendidikan Nonformal yang Tersusun				2 Dokumen	36.010.000,00	Kab. Demak, Semua Kecamatan, Semua Kel/Desa	DANA TRANSFER UMUM-DANA ALOKASI UMUM	-	2. Peningkatan kualitas sumber daya manusia yang lebih pintar, sehat, bugar, berkarakter, dan adaptif secara inklusif dan merata 4. Peningkatan kualitas dan aksesibilitas pelayanan pendidikan dan kesehatan	-		150.000.000,00	DINAS PENDIDIKAN DAN KEBUDAYAAN
	1.01.03.2.02.0006	Penyusunan Kompetensi Dasar/Capaian Pembelajaran Muatan Lokal Pendidikan Anak Usia Dini dan Pendidikan Nonformal														
			Jumlah Kompetensi Dasar/Capaian Pembelajaran Muatan Lokal Pendidikan Anak Usia Dini dan Pendidikan Nonformal yang Tersusun				2 Dokumen	0,00	Kab. Demak, Semua Kecamatan, Semua Kel/Desa	DANA TRANSFER UMUM-DANA ALOKASI UMUM	-	2. Peningkatan kualitas sumber daya manusia yang lebih pintar, sehat, bugar, berkarakter, dan adaptif secara inklusif dan merata 4. Peningkatan kualitas dan aksesibilitas pelayanan pendidikan dan kesehatan	-		150.000.000,00	DINAS PENDIDIKAN DAN KEBUDAYAAN
4.	**1.01.04**	**PROGRAM PENDIDIK DAN TENAGA KEPENDIDIKAN**	***Persentase tenaga pendidik yang tersertiû kasi***	**-**			**51,12 %**	**985.000.000,00**						**-**	**995.000.000,00**	

NO	KODE	URUSAN / BIDANG URUSAN / PROGRAM / KEGIATAN / SUB KEGIATAN	INDIKATOR PROGRAM / KEGIATAN / SUB KEGIATAN	TARGET AKHIR PERIODE RENSTRA OPD	REALISASI CAPAIAN RENJA OPD TAHUN 2023	PRAKIRAAN CAPAIAN TARGET RENJA OPD TAHUN 2024	CAPAIAN KINERJA DAN KERANGKA PENDANAAN						KELOMPOK SASARAN	PRAKIRAAN MAJU RENCANA TAHUN 2026		PERANGKAT DAERAH PENANGGUNG JAWAB
							TARGET 2025	PAGU INDIKATIF (Rp)	LOKASI	SUMBER DANA	PRIORITAS			TARGET	PAGU INDIKATIF (Rp)	
											NASIONAL	DAERAH				
1	2	3	4	5	6	7	8	9	10	11	12	13	14	15	16	17
	1.01.04.2.01	Pemerataan Kuantitas dan Kualitas Pendidik dan Tenaga Kependidikan bagi Satuan Pendidikan Dasar, PAUD, dan Pendidikan Nonformal/Kesetaraan	*Rasio Guru Siswa (Dengan Satuan:angka)*	-			0 angka	985.000.000,00			-	2. Peningkatan kualitas sumber daya manusia yang lebih pintar, sehat, bugar, berkarakter, dan adaptif secara inklusif dan merata 4. Peningkatan kualitas dan aksesibilitas pelayanan pendidikan dan kesehatan	-	-	995.000.000,00	DINAS PENDIDIKAN DAN KEBUDAYAAN
	1.01.04.2.01.0001	Perhitungan dan Pemetaan Pendidik dan Tenaga Kependidikan Satuan Pendidikan Dasar, PAUD, dan Pendidikan Nonformal/Kesetaraan														
			Jumlah Dokumen Hasil Perhitungan dan Pemetaan Pendidik dan Tenaga Kependidikan Satuan Satuan Pendidikan Dasar, PAUD, dan Pendidikan Nonformal/Kesetaraan				3 Dokumen	970.000.000,00	Kab. Demak, Semua Kecamatan, Semua Kel/Desa	DANA TRANSFER UMUM-DANA ALOKASI UMUM	-	2. Peningkatan kualitas sumber daya manusia yang lebih pintar, sehat, bugar, berkarakter, dan adaptif secara inklusif dan merata 4. Peningkatan kualitas dan aksesibilitas pelayanan pendidikan dan kesehatan	-		945.000.000,00	DINAS PENDIDIKAN DAN KEBUDAYAAN
	1.01.04.2.01.0002	Penataan Pendistribusian Pendidik dan Tenaga Kependidikan bagi Satuan Pendidikan Dasar, PAUD, dan Pendidikan Nonformal/Kesetaraan														

NO	KODE	URUSAN / BIDANG URUSAN / PROGRAM / KEGIATAN / SUB KEGIATAN	INDIKATOR PROGRAM / KEGIATAN / SUB KEGIATAN	TARGET AKHIR PERIODE RENSTRA OPD	REALISASI CAPAIAN RENJA OPD TAHUN 2023	PRAKIRAAN CAPAIAN TARGET RENJA OPD TAHUN 2024	CAPAIAN KINERJA DAN KERANGKA PENDANAAN						KELOMPOK SASARAN	PRAKIRAAN MAJU RENCANA TAHUN 2026		PERANGKAT DAERAH PENANGGUNG JAWAB
							TARGET 2025	PAGU INDIKATIF (Rp)	LOKASI	SUMBER DANA	PRIORITAS			TARGET	PAGU INDIKATIF (Rp)	
											NASIONAL	DAERAH				
1	2	3	4	5	6	7	8	9	10	11	12	13	14	15	16	17
			Jumlah Laporan Hasil Pelaksanaan Penataan Pendistribusian Pendidik dan Tenaga Kependidikan Satuan Pendidikan Dasar, PAUD, dan Pendidikan Nonformal/Kesetaraan				2 Laporan	15.000.000,00	Kab. Demak, Semua Kecamatan, Semua Kel/Desa	DANA TRANSFER UMUM-DANA ALOKASI UMUM	-	2. Peningkatan kualitas sumber daya manusia yang lebih pintar, sehat, bugar, berkarakter, dan adaptif secara inklusif dan merata 4. Peningkatan kualitas dan aksesibilitas pelayanan pendidikan dan kesehatan	-		50.000.000,00	DINAS PENDIDIKAN DAN KEBUDAYAAN
	2	**URUSAN PEMERINTAHAN WAJIB YANG TIDAK BERKAITAN DENGAN PELAYANAN DASAR**						**2.260.000.000,00**							**2.210.000.000,00**	
	2.22	**URUSAN PEMERINTAHAN BIDANG KEBUDAYAAN**						**2.260.000.000,00**							**2.210.000.000,00**	
1.	**2.22.02**	**PROGRAM PENGEMBANGAN KEBUDAYAAN**	***Persentase peningkatan penyelenggaraan event kebudayaan***	**-**			**80 %**	**1.310.000.000,00**						**-**	**1.110.000.000,00**	
	2.22.02.2.01	Pengelolaan Kebudayaan yang Masyarakat Pelakunya dalam Daerah Kabupaten/Kota	*Jumlah Kegiatan yang mendukung pengelolaa WBTB (Dengan Satuan:kegiatan)*	-			1 Kegiatan	350.000.000,00			-	2. Peningkatan kualitas sumber daya manusia yang lebih pintar, sehat, bugar, berkarakter, dan adaptif secara inklusif dan merata 4. Peningkatan kualitas dan aksesibilitas pelayanan pendidikan dan kesehatan	-	-	200.000.000,00	DINAS PENDIDIKAN DAN KEBUDAYAAN
	2.22.02.2.01.0001	Pelindungan, Pengembangan, Pemanfaatan Objek Pemajuan Kebudayaan														

NO	KODE	URUSAN / BIDANG URUSAN / PROGRAM / KEGIATAN / SUB KEGIATAN	INDIKATOR PROGRAM / KEGIATAN / SUB KEGIATAN	TARGET AKHIR PERIODE RENSTRA OPD	REALISASI CAPAIAN RENJA OPD TAHUN 2023	PRAKIRAAN CAPAIAN TARGET RENJA OPD TAHUN 2024	CAPAIAN KINERJA DAN KERANGKA PENDANAAN						KELOMPOK SASARAN	PRAKIRAAN MAJU RENCANA TAHUN 2026		PERANGKAT DAERAH PENANGGUNG JAWAB
							TARGET 2025	PAGU INDIKATIF (Rp)	LOKASI	SUMBER DANA	PRIORITAS			TARGET	PAGU INDIKATIF (Rp)	
											NASIONAL	DAERAH				
1	2	3	4	5	6	7	8	9	10	11	12	13	14	15	16	17
			Jumlah Objek Pemajuan Kebudayaan yang Dilakukan Pelindungan, Pengembangan, Pemanfaatan				4 Objek	150.000.000,00	Kab. Demak, Semua Kecamatan, Semua Kel/Desa	DANA TRANSFER UMUM-DANA ALOKASI UMUM, DAU YANG DITENTUKAN PENGGUNAANNYA BIDANG PENDIDIKAN	-	2. Peningkatan kualitas sumber daya manusia yang lebih pintar, sehat, bugar, berkarakter, dan adaptif secara inklusif dan merata 4. Peningkatan kualitas dan aksesibilitas pelayanan pendidikan dan kesehatan	-		100.000.000,00	DINAS PENDIDIKAN DAN KEBUDAYAAN
	2.22.02.2.01.0002	Pembinaan Sumber Daya Manusia, Lembaga, dan Pranata Kebudayaan														
			Jumlah Peserta Pembinaan Sumber Daya Manusia, Lembaga, dan Pranata Kebudayaan				60 Orang	200.000.000,00	Kab. Demak, Semua Kecamatan, Semua Kel/Desa	DANA TRANSFER UMUM-DANA ALOKASI UMUM, DAU YANG DITENTUKAN PENGGUNAANNYA BIDANG PENDIDIKAN	-	2. Peningkatan kualitas sumber daya manusia yang lebih pintar, sehat, bugar, berkarakter, dan adaptif secara inklusif dan merata 4. Peningkatan kualitas dan aksesibilitas pelayanan pendidikan dan kesehatan	-		100.000.000,00	DINAS PENDIDIKAN DAN KEBUDAYAAN

NO	KODE	URUSAN / BIDANG URUSAN / PROGRAM / KEGIATAN / SUB KEGIATAN	INDIKATOR PROGRAM / KEGIATAN / SUB KEGIATAN	TARGET AKHIR PERIODE RENSTRA OPD	REALISASI CAPAIAN RENJA OPD TAHUN 2023	PRAKIRAAN CAPAIAN TARGET RENJA OPD TAHUN 2024	CAPAIAN KINERJA DAN KERANGKA PENDANAAN						KELOMPOK SASARAN	PRAKIRAAN MAJU RENCANA TAHUN 2026		PERANGKAT DAERAH PENANGGUNG JAWAB
							TARGET 2025	PAGU INDIKATIF (Rp)	LOKASI	SUMBER DANA	PRIORITAS			TARGET	PAGU INDIKATIF (Rp)	
											NASIONAL	DAERAH				
1	2	3	4	5	6	7	8	9	10	11	12	13	14	15	16	17
	2.22.02.2.02	Pelestarian Kesenian Tradisional yang Masyarakat Pelakunya dalam Daerah Kabupaten/Kota	*Jumlah Event Kesenian (Dengan Satuan:Event)*	-			4 event	960.000.000,00			-	2. Peningkatan kualitas sumber daya manusia yang lebih pintar, sehat, bugar, berkarakter, dan adaptif secara inklusif dan merata 4. Peningkatan kualitas dan aksesibilitas pelayanan pendidikan dan kesehatan	-	-	910.000.000,00	DINAS PENDIDIKAN DAN KEBUDAYAAN
	2.22.02.2.02.0001	Pelindungan, Pengembangan, Pemanfaatan Objek Pemajuan Tradisi Budaya														
			Jumlah Objek Pemajuan Tradisi Budaya yang Dilakukan Pelindungan, Pengembangan dan Pemanfaatan				4 Objek	960.000.000,00	Kab. Demak, Semua Kecamatan, Semua Kel/Desa	DAU YANG DITENTUKAN PENGGUNAANNYA BIDANG PENDIDIKAN	-	2. Peningkatan kualitas sumber daya manusia yang lebih pintar, sehat, bugar, berkarakter, dan adaptif secara inklusif dan merata 4. Peningkatan kualitas dan aksesibilitas pelayanan pendidikan dan kesehatan	-		910.000.000,00	DINAS PENDIDIKAN DAN KEBUDAYAAN
2.	**2.22.05**	**PROGRAM PELESTARIAN DAN PENGELOLAAN CAGAR BUDAYA**	***Persentase Benda, Situs dan Kawasan Cagar Budaya di luar museum yang dilestarikan***	**-**			**80 %**	**200.000.000,00**						**-**	**200.000.000,00**	

NO	KODE	URUSAN / BIDANG URUSAN / PROGRAM / KEGIATAN / SUB KEGIATAN	INDIKATOR PROGRAM / KEGIATAN / SUB KEGIATAN	TARGET AKHIR PERIODE RENSTRA OPD	REALISASI CAPAIAN RENJA OPD TAHUN 2023	PRAKIRAAN CAPAIAN TARGET RENJA OPD TAHUN 2024	CAPAIAN KINERJA DAN KERANGKA PENDANAAN						KELOMPOK SASARAN	PRAKIRAAN MAJU RENCANA TAHUN 2026		PERANGKAT DAERAH PENANGGUNG JAWAB
							TARGET 2025	PAGU INDIKATIF (Rp)	LOKASI	SUMBER DANA	PRIORITAS			TARGET	PAGU INDIKATIF (Rp)	
											NASIONAL	DAERAH				
1	2	3	4	5	6	7	8	9	10	11	12	13	14	15	16	17
	2.22.05.2.01	Penetapan Cagar Budaya Peringkat Kabupaten/Kota	*Jumlah Cagar Budaya yang ditetapkan Peringkat Kab/ Kota* *Jumlah Kegiatan yang mendukung penetapan Cagar Budaya Peringkat Kab/ Kota*	-			0 0 1 Kegiatan	100.000.000,00			-	2. Peningkatan kualitas sumber daya manusia yang lebih pintar, sehat, bugar, berkarakter, dan adaptif secara inklusif dan merata 4. Peningkatan kualitas dan aksesibilitas pelayanan pendidikan dan kesehatan	-	-	100.000.000,00	DINAS PENDIDIKAN DAN KEBUDAYAAN
	2.22.05.2.01.0002	Penetapan Cagar Budaya														
			Jumlah Objek Cagar Budaya yang Ditetapkan				2 Objek	100.000.000,00	Kab. Demak, Semua Kecamatan, Semua Kel/Desa	DANA TRANSFER UMUM-DANA ALOKASI UMUM, DAU YANG DITENTUKAN PENGGUNAANNYA BIDANG PENDIDIKAN	-	2. Peningkatan kualitas sumber daya manusia yang lebih pintar, sehat, bugar, berkarakter, dan adaptif secara inklusif dan merata 4. Peningkatan kualitas dan aksesibilitas pelayanan pendidikan dan kesehatan	-		100.000.000,00	DINAS PENDIDIKAN DAN KEBUDAYAAN

NO	KODE	URUSAN / BIDANG URUSAN / PROGRAM / KEGIATAN / SUB KEGIATAN	INDIKATOR PROGRAM / KEGIATAN / SUB KEGIATAN	TARGET AKHIR PERIODE RENSTRA OPD	REALISASI CAPAIAN RENJA OPD TAHUN 2023	PRAKIRAAN CAPAIAN TARGET RENJA OPD TAHUN 2024	CAPAIAN KINERJA DAN KERANGKA PENDANAAN						KELOMPOK SASARAN	PRAKIRAAN MAJU RENCANA TAHUN 2026		PERANGKAT DAERAH PENANGGUNG JAWAB
							TARGET 2025	PAGU INDIKATIF (Rp)	LOKASI	SUMBER DANA	PRIORITAS			TARGET	PAGU INDIKATIF (Rp)	
											NASIONAL	DAERAH				
1	2	3	4	5	6	7	8	9	10	11	12	13	14	15	16	17
	2.22.05.2.02	Pengelolaan Cagar Budaya Peringkat Kabupaten/Kota	*Jumlah Kegiatan yang mendukung pengelolaan Cagar Budaya Peringkat Kab/ Kota* *Terkelolanya Cagar Budaya Peringkat Kabupaten/ Kota*	-			1 Kegiatan 0 0	100.000.000,00			-	2. Peningkatan kualitas sumber daya manusia yang lebih pintar, sehat, bugar, berkarakter, dan adaptif secara inklusif dan merata 4. Peningkatan kualitas dan aksesibilitas pelayanan pendidikan dan kesehatan	-	-	100.000.000,00	DINAS PENDIDIKAN DAN KEBUDAYAAN
	2.22.05.2.02.0001	Pelindungan Cagar Budaya														
			Jumlah Objek Cagar Budaya yang Dilindungi				1 Objek	100.000.000,00	Kab. Demak, Semua Kecamatan, Semua Kel/Desa	DAU YANG DITENTUKAN PENGGUNAANNYA BIDANG PENDIDIKAN	-	2. Peningkatan kualitas sumber daya manusia yang lebih pintar, sehat, bugar, berkarakter, dan adaptif secara inklusif dan merata 4. Peningkatan kualitas dan aksesibilitas pelayanan pendidikan dan kesehatan	-		50.000.000,00	DINAS PENDIDIKAN DAN KEBUDAYAAN
	2.22.05.2.02.0003	Pemanfaatan Cagar Budaya														

NO	KODE	URUSAN / BIDANG URUSAN / PROGRAM / KEGIATAN / SUB KEGIATAN	INDIKATOR PROGRAM / KEGIATAN / SUB KEGIATAN	TARGET AKHIR PERIODE RENSTRA OPD	REALISASI CAPAIAN RENJA OPD TAHUN 2023	PRAKIRAAN CAPAIAN TARGET RENJA OPD TAHUN 2024	CAPAIAN KINERJA DAN KERANGKA PENDANAAN						KELOMPOK SASARAN	PRAKIRAAN MAJU RENCANA TAHUN 2026		PERANGKAT DAERAH PENANGGUNG JAWAB
							TARGET 2025	PAGU INDIKATIF (Rp)	LOKASI	SUMBER DANA	PRIORITAS			TARGET	PAGU INDIKATIF (Rp)	
											NASIONAL	DAERAH				
1	2	3	4	5	6	7	8	9	10	11	12	13	14	15	16	17
			Jumlah Objek Cagar Budaya yang Dimanfaatkan				2 Objek	0,00	Kab. Demak, Semua Kecamatan, Semua Kel/Desa	DANA TRANSFER UMUM-DANA ALOKASI UMUM, DAU YANG DITENTUKAN PENGGUNAANNYA BIDANG PENDIDIKAN	-	2. Peningkatan kualitas sumber daya manusia yang lebih pintar, sehat, bugar, berkarakter, dan adaptif secara inklusif dan merata 4. Peningkatan kualitas dan aksesibilitas pelayanan pendidikan dan kesehatan	-		50.000.000,00	DINAS PENDIDIKAN DAN KEBUDAYAAN
3.	**2.22.06**	**PROGRAM PENGELOLAAN PERMUSEUMAN**	***Persentase peningkatan kunjungan museum***	**-**			**80 %**	**750.000.000,00**						**-**	**900.000.000,00**	
	2.22.06.2.01	Pengelolaan Museum Kabupaten/Kota	*Jumlah Kegiatan dalam rangka Pengelolaan Museum Kabupaten/ Kota (Dengan Satuan:kegiatan) Terkelolanya Museum Kabupaten/ Kota*	-			1 Kegiatan 12 Bulan	750.000.000,00			-	2. Peningkatan kualitas sumber daya manusia yang lebih pintar, sehat, bugar, berkarakter, dan adaptif secara inklusif dan merata 4. Peningkatan kualitas dan aksesibilitas pelayanan pendidikan dan kesehatan	-	-	900.000.000,00	DINAS PENDIDIKAN DAN KEBUDAYAAN
	2.22.06.2.01.0001	Pelindungan, Pengembangan, dan Pemanfataan Koleksi Secara Terpadu														

NO	KODE	URUSAN / BIDANG URUSAN / PROGRAM / KEGIATAN / SUB KEGIATAN	INDIKATOR PROGRAM / KEGIATAN / SUB KEGIATAN	TARGET AKHIR PERIODE RENSTRA OPD	REALISASI CAPAIAN RENJA OPD TAHUN 2023	PRAKIRAAN CAPAIAN TARGET RENJA OPD TAHUN 2024	CAPAIAN KINERJA DAN KERANGKA PENDANAAN						KELOMPOK SASARAN	PRAKIRAAN MAJU RENCANA TAHUN 2026		PERANGKAT DAERAH PENANGGUNG JAWAB
							TARGET 2025	PAGU INDIKATIF (Rp)	LOKASI	SUMBER DANA	PRIORITAS			TARGET	PAGU INDIKATIF (Rp)	
											NASIONAL	DAERAH				
1	2	3	4	5	6	7	8	9	10	11	12	13	14	15	16	17
			Jumlah Koleksi Museum yang Dilakukan Pelindungan, Pengembangan, dan Pemanfataan Koleksi Secara Terpadu				4 Unit	210.000.000,00	Kab. Demak, Semua Kecamatan, Semua Kel/Desa	DAK NON FISIK-BOP MUSEUM DAN TAMAN BUDAYA -MUSEUM	-	2. Peningkatan kualitas sumber daya manusia yang lebih pintar, sehat, bugar, berkarakter, dan adaptif secara inklusif dan merata 4. Peningkatan kualitas dan aksesibilitas pelayanan pendidikan dan kesehatan	-		210.000.000,00	DINAS PENDIDIKAN DAN KEBUDAYAAN
	2.22.06.2.01.0002	Pembinaan dan Peningkatan Mutu dan Kapasitas Sumber Daya Manusia Permuseuman														
			Jumlah Sumber Daya Manusia Permuseuman yang Ditingkatkan Mutu dan Kapasitasnya				40 Orang	24.160.000,00	Kab. Demak, Semua Kecamatan, Semua Kel/Desa	DANA TRANSFER UMUM-DANA ALOKASI UMUM	-	2. Peningkatan kualitas sumber daya manusia yang lebih pintar, sehat, bugar, berkarakter, dan adaptif secara inklusif dan merata 4. Peningkatan kualitas dan aksesibilitas pelayanan pendidikan dan kesehatan	-		80.000.000,00	DINAS PENDIDIKAN DAN KEBUDAYAAN
	2.22.06.2.01.0003	Peningkatan Pelayanan dan Akses Masyarakat Terhadap Museum														

NO	KODE	URUSAN / BIDANG URUSAN / PROGRAM / KEGIATAN / SUB KEGIATAN	INDIKATOR PROGRAM / KEGIATAN / SUB KEGIATAN	TARGET AKHIR PERIODE RENSTRA OPD	REALISASI CAPAIAN RENJA OPD TAHUN 2023	PRAKIRAAN CAPAIAN TARGET RENJA OPD TAHUN 2024	CAPAIAN KINERJA DAN KERANGKA PENDANAAN						KELOMPOK SASARAN	PRAKIRAAN MAJU RENCANA TAHUN 2026		PERANGKAT DAERAH PENANGGUNG JAWAB
							TARGET 2025	PAGU INDIKATIF (Rp)	LOKASI	SUMBER DANA	PRIORITAS			TARGET	PAGU INDIKATIF (Rp)	
											NASIONAL	DAERAH				
1	2	3	4	5	6	7	8	9	10	11	12	13	14	15	16	17
			Jumlah Pelayanan dan Akses Masyarakat Terhadap Museum				4 Unit	490.000.000,00	Kab. Demak, Semua Kecamatan, Semua Kel/Desa	DAK NON FISIK-BOP MUSEUM DAN TAMAN BUDAYA -MUSEUM	-	2. Peningkatan kualitas sumber daya manusia yang lebih pintar, sehat, bugar, berkarakter, dan adaptif secara inklusif dan merata 4. Peningkatan kualitas dan aksesibilitas pelayanan pendidikan dan kesehatan	-		490.000.000,00	DINAS PENDIDIKAN DAN KEBUDAYAAN
	2.22.06.2.01.0004	Penyediaan dan Pemeliharaan Sarana dan Prasarana Museum														
			Jumlah Sarana dan Prasarana Museum yang Tersedia dan Terpelihara				3 Unit	25.840.000,00	Kab. Demak, Semua Kecamatan, Semua Kel/Desa	DANA TRANSFER UMUM-DANA ALOKASI UMUM, DAU YANG DITENTUKAN PENGGUNAANNYA BIDANG PENDIDIKAN	-	2. Peningkatan kualitas sumber daya manusia yang lebih pintar, sehat, bugar, berkarakter, dan adaptif secara inklusif dan merata 4. Peningkatan kualitas dan aksesibilitas pelayanan pendidikan dan kesehatan	-		120.000.000,00	DINAS PENDIDIKAN DAN KEBUDAYAAN
		DINAS KESEHATAN						**215.350.043.500,00**							**245.791.727.526,00**	
	1	**URUSAN PEMERINTAHAN WAJIB YANG BERKAITAN DENGAN PELAYANAN DASAR**						**215.350.043.500,00**							**245.791.727.526,00**	
	1.02	**URUSAN PEMERINTAHAN BIDANG KESEHATAN**						**215.350.043.500,00**							**245.791.727.526,00**	
1.	**1.02.01**	**PROGRAM PENUNJANG URUSAN PEMERINTAHAN DAERAH KABUPATEN/KOTA**	***Persentase pelayanan sesuai standar pelayanan Persentase rekomendasi hasil monitoring dan evaluasi Perangkat Daerah yang ditindaklanjuti***	**-**			**100 % 100 %**	**131.170.392.600,00**						**-**	**129.120.425.166,00**	

NO	KODE	URUSAN / BIDANG URUSAN / PROGRAM / KEGIATAN / SUB KEGIATAN	INDIKATOR PROGRAM / KEGIATAN / SUB KEGIATAN	TARGET AKHIR PERIODE RENSTRA OPD	REALISASI CAPAIAN RENJA OPD TAHUN 2023	PRAKIRAAN CAPAIAN TARGET RENJA OPD TAHUN 2024	CAPAIAN KINERJA DAN KERANGKA PENDANAAN						KELOMPOK SASARAN	PRAKIRAAN MAJU RENCANA TAHUN 2026		PERANGKAT DAERAH PENANGGUNG JAWAB
							TARGET 2025	PAGU INDIKATIF (Rp)	LOKASI	SUMBER DANA	PRIORITAS			TARGET	PAGU INDIKATIF (Rp)	
											NASIONAL	DAERAH				
1	2	3	4	5	6	7	8	9	10	11	12	13	14	15	16	17
	1.02.01.2.01	Perencanaan, Penganggaran, dan Evaluasi Kinerja Perangkat Daerah	*Jumlah dokumen perencanaan dan evaluasi tersusun*	-			7 dokumen	432.090.000,00			Meningkatkan Sumber Daya Manusia Yang Berkualitas Dan Berdaya Saing	2. Peningkatan kualitas sumber daya manusia yang lebih pintar, sehat, bugar, berkarakter, dan adaptif secara inklusif dan merata 4. Peningkatan kualitas dan aksesibilitas pelayanan pendidikan dan kesehatan	Masyarakat	-	240.000.000,00	DINAS KESEHATAN
	1.02.01.2.01.0001	Penyusunan Dokumen Perencanaan Perangkat Daerah														
			Jumlah Dokumen Perencanaan Perangkat Daerah				1 Dokumen	300.000.000,00	Kab. Demak, Semua Kecamatan, Semua Kel/Desa	DANA TRANSFER UMUM-DANA ALOKASI UMUM, PAJAK ROKOK	Meningkatkan Sumber Daya Manusia Yang Berkualitas Dan Berdaya Saing	2. Peningkatan kualitas sumber daya manusia yang lebih pintar, sehat, bugar, berkarakter, dan adaptif secara inklusif dan merata 4. Peningkatan kualitas dan aksesibilitas pelayanan pendidikan dan kesehatan	Masyarakat		100.000.000,00	DINAS KESEHATAN
	1.02.01.2.01.0002	Koordinasi dan Penyusunan Dokumen RKA-SKPD														

NO	KODE	URUSAN / BIDANG URUSAN / PROGRAM / KEGIATAN / SUB KEGIATAN	INDIKATOR PROGRAM / KEGIATAN / SUB KEGIATAN	TARGET AKHIR PERIODE RENSTRA OPD	REALISASI CAPAIAN RENJA OPD TAHUN 2023	PRAKIRAAN CAPAIAN TARGET RENJA OPD TAHUN 2024	CAPAIAN KINERJA DAN KERANGKA PENDANAAN						KELOMPOK SASARAN	PRAKIRAAN MAJU RENCANA TAHUN 2026		PERANGKAT DAERAH PENANGGUNG JAWAB
							TARGET 2025	PAGU INDIKATIF (Rp)	LOKASI	SUMBER DANA	PRIORITAS			TARGET	PAGU INDIKATIF (Rp)	
											NASIONAL	DAERAH				
1	2	3	4	5	6	7	8	9	10	11	12	13	14	15	16	17
			Jumlah Dokumen RKA-SKPD dan Laporan Hasil Koordinasi Penyusunan Dokumen RKA-SKPD				1 Dokumen	25.000.000,00	Kab. Demak, Semua Kecamatan, Semua Kel/Desa	PAJAK ROKOK	Meningkatkan Sumber Daya Manusia Yang Berkualitas Dan Berdaya Saing	2. Peningkatan kualitas sumber daya manusia yang lebih pintar, sehat, bugar, berkarakter, dan adaptif secara inklusif dan merata 4. Peningkatan kualitas dan aksesibilitas pelayanan pendidikan dan kesehatan	Masyarakat		20.000.000,00	DINAS KESEHATAN
	1.02.01.2.01.0004	Koordinasi dan Penyusunan DPA-SKPD														
			Jumlah Dokumen DPA-SKPD dan Laporan Hasil Koordinasi Penyusunan Dokumen DPA-SKPD				1 Dokumen	25.000.000,00	Kab. Demak, Semua Kecamatan, Semua Kel/Desa	PAJAK ROKOK	Meningkatkan Sumber Daya Manusia Yang Berkualitas Dan Berdaya Saing	2. Peningkatan kualitas sumber daya manusia yang lebih pintar, sehat, bugar, berkarakter, dan adaptif secara inklusif dan merata 4. Peningkatan kualitas dan aksesibilitas pelayanan pendidikan dan kesehatan	Masyarakat		20.000.000,00	DINAS KESEHATAN
	1.02.01.2.01.0006	Koordinasi dan Penyusunan Laporan Capaian Kinerja dan Ikhtisar Realisasi Kinerja SKPD														

NO	KODE	URUSAN / BIDANG URUSAN / PROGRAM / KEGIATAN / SUB KEGIATAN	INDIKATOR PROGRAM / KEGIATAN / SUB KEGIATAN	TARGET AKHIR PERIODE RENSTRA OPD	REALISASI CAPAIAN RENJA OPD TAHUN 2023	PRAKIRAAN CAPAIAN TARGET RENJA OPD TAHUN 2024	CAPAIAN KINERJA DAN KERANGKA PENDANAAN						KELOMPOK SASARAN	PRAKIRAAN MAJU RENCANA TAHUN 2026		PERANGKAT DAERAH PENANGGUNG JAWAB
							TARGET 2025	PAGU INDIKATIF (Rp)	LOKASI	SUMBER DANA	PRIORITAS			TARGET	PAGU INDIKATIF (Rp)	
											NASIONAL	DAERAH				
1	2	3	4	5	6	7	8	9	10	11	12	13	14	15	16	17
			Jumlah Laporan Capaian Kinerja dan Ikhtisar Realisasi Kinerja SKPD dan Laporan Hasil Koordinasi Penyusunan Laporan Capaian Kinerja dan Ikhtisar Realisasi Kinerja SKPD				4 Laporan	82.090.000,00	Kab. Demak, Semua Kecamatan, Semua Kel/Desa	DANA TRANSFER UMUM-DANA ALOKASI UMUM, PAJAK ROKOK	Meningkatkan Sumber Daya Manusia Yang Berkualitas Dan Berdaya Saing	2. Peningkatan kualitas sumber daya manusia yang lebih pintar, sehat, bugar, berkarakter, dan adaptif secara inklusif dan merata 4. Peningkatan kualitas dan aksesibilitas pelayanan pendidikan dan kesehatan	Masyarakat		100.000.000,00	DINAS KESEHATAN
	1.02.01.2.02	Administrasi Keuangan Perangkat Daerah	*Jumlah laporan keuangan*	-			1 Dokumen	116.908.863.100,00			Meningkatkan Sumber Daya Manusia Yang Berkualitas Dan Berdaya Saing	2. Peningkatan kualitas sumber daya manusia yang lebih pintar, sehat, bugar, berkarakter, dan adaptif secara inklusif dan merata 4. Peningkatan kualitas dan aksesibilitas pelayanan pendidikan dan kesehatan	Masyarakat	-	124.174.307.366,00	DINAS KESEHATAN
	1.02.01.2.02.0001	Penyediaan Gaji dan Tunjangan ASN														

NO	KODE	URUSAN / BIDANG URUSAN / PROGRAM / KEGIATAN / SUB KEGIATAN	INDIKATOR PROGRAM / KEGIATAN / SUB KEGIATAN	TARGET AKHIR PERIODE RENSTRA OPD	REALISASI CAPAIAN RENJA OPD TAHUN 2023	PRAKIRAAN CAPAIAN TARGET RENJA OPD TAHUN 2024	CAPAIAN KINERJA DAN KERANGKA PENDANAAN						KELOMPOK SASARAN	PRAKIRAAN MAJU RENCANA TAHUN 2026		PERANGKAT DAERAH PENANGGUNG JAWAB
							TARGET 2025	PAGU INDIKATIF (Rp)	LOKASI	SUMBER DANA	PRIORITAS			TARGET	PAGU INDIKATIF (Rp)	
											NASIONAL	DAERAH				
1	2	3	4	5	6	7	8	9	10	11	12	13	14	15	16	17
			Jumlah Orang yang Menerima Gaji dan Tunjangan ASN				1340 Orang/bulan	114.286.300.600,00	Kab. Demak, Semua Kecamatan, Semua Kel/Desa	DANA TRANSFER UMUM-DANA ALOKASI UMUM, DAU YANG DITENTUKAN PENGGUNAANNYA BIDANG KESEHATAN	Meningkatkan Sumber Daya Manusia Yang Berkualitas Dan Berdaya Saing	2. Peningkatan kualitas sumber daya manusia yang lebih pintar, sehat, bugar, berkarakter, dan adaptif secara inklusif dan merata 4. Peningkatan kualitas dan aksesibilitas pelayanan pendidikan dan kesehatan	Masyarakat		121.184.165.366,00	DINAS KESEHATAN
	1.02.01.2.02.0002	Penyediaan Administrasi Pelaksanaan Tugas ASN														
			Jumlah Dokumen Hasil Penyediaan Administrasi Pelaksanaan Tugas ASN				1 Dokumen	2.285.912.500,00	Kab. Demak, Semua Kecamatan, Semua Kel/Desa	DANA TRANSFER UMUM-DANA ALOKASI UMUM	Meningkatkan Sumber Daya Manusia Yang Berkualitas Dan Berdaya Saing	2. Peningkatan kualitas sumber daya manusia yang lebih pintar, sehat, bugar, berkarakter, dan adaptif secara inklusif dan merata 4. Peningkatan kualitas dan aksesibilitas pelayanan pendidikan dan kesehatan	Masyarakat		2.653.492.000,00	DINAS KESEHATAN
	1.02.01.2.02.0005	Koordinasi dan Penyusunan Laporan Keuangan Akhir Tahun SKPD														
			Jumlah Laporan Keuangan Akhir Tahun SKPD dan Laporan Hasil Koordinasi Penyusunan Laporan Keuangan Akhir Tahun SKPD				1 Laporan	336.650.000,00	Kab. Demak, Semua Kecamatan, Semua Kel/Desa	PAJAK ROKOK, DAU YANG DITENTUKAN PENGGUNAANNYA BIDANG KESEHATAN	Meningkatkan Sumber Daya Manusia Yang Berkualitas Dan Berdaya Saing	4. Peningkatan kualitas dan aksesibilitas pelayanan pendidikan dan kesehatan	Masyarakat		336.650.000,00	DINAS KESEHATAN

NO	KODE	URUSAN / BIDANG URUSAN / PROGRAM / KEGIATAN / SUB KEGIATAN	INDIKATOR PROGRAM / KEGIATAN / SUB KEGIATAN	TARGET AKHIR PERIODE RENSTRA OPD	REALISASI CAPAIAN RENJA OPD TAHUN 2023	PRAKIRAAN CAPAIAN TARGET RENJA OPD TAHUN 2024	CAPAIAN KINERJA DAN KERANGKA PENDANAAN						KELOMPOK SASARAN	PRAKIRAAN MAJU RENCANA TAHUN 2026		PERANGKAT DAERAH PENANGGUNG JAWAB
							TARGET 2025	PAGU INDIKATIF (Rp)	LOKASI	SUMBER DANA	PRIORITAS			TARGET	PAGU INDIKATIF (Rp)	
											NASIONAL	DAERAH				
1	2	3	4	5	6	7	8	9	10	11	12	13	14	15	16	17
	1.02.01.2.03	Administrasi Barang Milik Daerah pada Perangkat Daerah	*Jumlah laporan BMD PD yang sudah direkonsiliasi*	-			1 Laporan	10.000.000,00			Meningkatkan Sumber Daya Manusia Yang Berkualitas Dan Berdaya Saing	2. Peningkatan kualitas sumber daya manusia yang lebih pintar, sehat, bugar, berkarakter, dan adaptif secara inklusif dan merata 4. Peningkatan kualitas dan aksesibilitas pelayanan pendidikan dan kesehatan	Masyarakat	-	10.000.000,00	DINAS KESEHATAN
	1.02.01.2.03.0006	Penatausahaan Barang Milik Daerah pada SKPD														
			Jumlah Laporan Penatausahaan Barang Milik Daerah pada SKPD				1 Laporan	10.000.000,00	Kab. Demak, Semua Kecamatan, Semua Kel/Desa	DANA TRANSFER UMUM-DANA ALOKASI UMUM	Meningkatkan Sumber Daya Manusia Yang Berkualitas Dan Berdaya Saing	2. Peningkatan kualitas sumber daya manusia yang lebih pintar, sehat, bugar, berkarakter, dan adaptif secara inklusif dan merata 4. Peningkatan kualitas dan aksesibilitas pelayanan pendidikan dan kesehatan	Masyarakat		10.000.000,00	DINAS KESEHATAN

NO	KODE	URUSAN / BIDANG URUSAN / PROGRAM / KEGIATAN / SUB KEGIATAN	INDIKATOR PROGRAM / KEGIATAN / SUB KEGIATAN	TARGET AKHIR PERIODE RENSTRA OPD	REALISASI CAPAIAN RENJA OPD TAHUN 2023	PRAKIRAAN CAPAIAN TARGET RENJA OPD TAHUN 2024	CAPAIAN KINERJA DAN KERANGKA PENDANAAN						KELOMPOK SASARAN	PRAKIRAAN MAJU RENCANA TAHUN 2026		PERANGKAT DAERAH PENANGGUNG JAWAB
							TARGET 2025	PAGU INDIKATIF (Rp)	LOKASI	SUMBER DANA	PRIORITAS			TARGET	PAGU INDIKATIF (Rp)	
											NASIONAL	DAERAH				
1	2	3	4	5	6	7	8	9	10	11	12	13	14	15	16	17
	1.02.01.2.05	Administrasi Kepegawaian Perangkat Daerah	*Administrasi Kepegawaian Perangkat Daerah yang terpenuhi*	-			100 %	430.000.000,00			Meningkatkan Sumber Daya Manusia Yang Berkualitas Dan Berdaya Saing	2. Peningkatan kualitas sumber daya manusia yang lebih pintar, sehat, bugar, berkarakter, dan adaptif secara inklusif dan merata 4. Peningkatan kualitas dan aksesibilitas pelayanan pendidikan dan kesehatan	Masyarakat	-	35.000.000,00	DINAS KESEHATAN
	1.02.01.2.05.0003	Pendataan dan Pengolahan Administrasi Kepegawaian														
			Jumlah Dokumen Pendataan dan Pengolahan Administrasi Kepegawaian				1 Dokumen	30.000.000,00	Kab. Demak, Semua Kecamatan, Semua Kel/Desa	PAJAK ROKOK	Meningkatkan Sumber Daya Manusia Yang Berkualitas Dan Berdaya Saing	2. Peningkatan kualitas sumber daya manusia yang lebih pintar, sehat, bugar, berkarakter, dan adaptif secara inklusif dan merata 4. Peningkatan kualitas dan aksesibilitas pelayanan pendidikan dan kesehatan	Masyarakat		30.000.000,00	DINAS KESEHATAN
	1.02.01.2.05.0009	Pendidikan dan Pelatihan Pegawai Berdasarkan Tugas dan Fungsi														

NO	KODE	URUSAN / BIDANG URUSAN / PROGRAM / KEGIATAN / SUB KEGIATAN	INDIKATOR PROGRAM / KEGIATAN / SUB KEGIATAN	TARGET AKHIR PERIODE RENSTRA OPD	REALISASI CAPAIAN RENJA OPD TAHUN 2023	PRAKIRAAN CAPAIAN TARGET RENJA OPD TAHUN 2024	CAPAIAN KINERJA DAN KERANGKA PENDANAAN						KELOMPOK SASARAN	PRAKIRAAN MAJU RENCANA TAHUN 2026		PERANGKAT DAERAH PENANGGUNG JAWAB
							TARGET 2025	PAGU INDIKATIF (Rp)	LOKASI	SUMBER DANA	PRIORITAS			TARGET	PAGU INDIKATIF (Rp)	
											NASIONAL	DAERAH				
1	2	3	4	5	6	7	8	9	10	11	12	13	14	15	16	17
			Jumlah Pegawai Berdasarkan Tugas dan Fungsi yang Mengikuti Pendidikan dan Pelatihan				2 Orang	400.000.000,00	Kab. Demak, Semua Kecamatan, Semua Kel/Desa	PAJAK ROKOK, DANA TRANSFER UMUM-DANA ALOKASI UMUM	Meningkatkan Sumber Daya Manusia Yang Berkualitas Dan Berdaya Saing	2. Peningkatan kualitas sumber daya manusia yang lebih pintar, sehat, bugar, berkarakter, dan adaptif secara inklusif dan merata 4. Peningkatan kualitas dan aksesibilitas pelayanan pendidikan dan kesehatan	Masyarakat		5.000.000,00	DINAS KESEHATAN
	1.02.01.2.06	Administrasi Umum Perangkat Daerah	*Administrasi Umum Perangkat Daerah yang terpenuhi*	-			100 %	638.706.300,00			Meningkatkan Sumber Daya Manusia Yang Berkualitas Dan Berdaya Saing	2. Peningkatan kualitas sumber daya manusia yang lebih pintar, sehat, bugar, berkarakter, dan adaptif secara inklusif dan merata 4. Peningkatan kualitas dan aksesibilitas pelayanan pendidikan dan kesehatan	Masyarakat	-	660.415.800,00	DINAS KESEHATAN
	1.02.01.2.06.0001	Penyediaan Komponen Instalasi Listrik/Penerangan Bangunan Kantor														

NO	KODE	URUSAN / BIDANG URUSAN / PROGRAM / KEGIATAN / SUB KEGIATAN	INDIKATOR PROGRAM / KEGIATAN / SUB KEGIATAN	TARGET AKHIR PERIODE RENSTRA OPD	REALISASI CAPAIAN RENJA OPD TAHUN 2023	PRAKIRAAN CAPAIAN TARGET RENJA OPD TAHUN 2024	CAPAIAN KINERJA DAN KERANGKA PENDANAAN						KELOMPOK SASARAN	PRAKIRAAN MAJU RENCANA TAHUN 2026		PERANGKAT DAERAH PENANGGUNG JAWAB
							TARGET 2025	PAGU INDIKATIF (Rp)	LOKASI	SUMBER DANA	PRIORITAS			TARGET	PAGU INDIKATIF (Rp)	
											NASIONAL	DAERAH				
1	2	3	4	5	6	7	8	9	10	11	12	13	14	15	16	17
			Jumlah Paket Komponen Instalasi Listrik/Penerangan Bangunan Kantor yang Disediakan				11 Paket	10.000.000,00	Kab. Demak, Semua Kecamatan, Semua Kel/Desa	PAJAK ROKOK	Meningkatkan Sumber Daya Manusia Yang Berkualitas Dan Berdaya Saing	2. Peningkatan kualitas sumber daya manusia yang lebih pintar, sehat, bugar, berkarakter, dan adaptif secara inklusif dan merata 4. Peningkatan kualitas dan aksesibilitas pelayanan pendidikan dan kesehatan	Masyarakat		10.000.000,00	DINAS KESEHATAN
	1.02.01.2.06.0002	Penyediaan Peralatan dan Perlengkapan Kantor														
			Jumlah Paket Peralatan dan Perlengkapan Kantor yang Disediakan				8 Paket	100.957.200,00	Kab. Demak, Semua Kecamatan, Semua Kel/Desa	DANA TRANSFER UMUM-DANA ALOKASI UMUM, PAJAK ROKOK	Meningkatkan Sumber Daya Manusia Yang Berkualitas Dan Berdaya Saing	2. Peningkatan kualitas sumber daya manusia yang lebih pintar, sehat, bugar, berkarakter, dan adaptif secara inklusif dan merata 4. Peningkatan kualitas dan aksesibilitas pelayanan pendidikan dan kesehatan	Masyarakat		171.760.200,00	DINAS KESEHATAN
	1.02.01.2.06.0003	Penyediaan Peralatan Rumah Tangga														

NO	KODE	URUSAN / BIDANG URUSAN / PROGRAM / KEGIATAN / SUB KEGIATAN	INDIKATOR PROGRAM / KEGIATAN / SUB KEGIATAN	TARGET AKHIR PERIODE RENSTRA OPD	REALISASI CAPAIAN RENJA OPD TAHUN 2023	PRAKIRAAN CAPAIAN TARGET RENJA OPD TAHUN 2024	CAPAIAN KINERJA DAN KERANGKA PENDANAAN						KELOMPOK SASARAN	PRAKIRAAN MAJU RENCANA TAHUN 2026		PERANGKAT DAERAH PENANGGUNG JAWAB
							TARGET 2025	PAGU INDIKATIF (Rp)	LOKASI	SUMBER DANA	PRIORITAS			TARGET	PAGU INDIKATIF (Rp)	
											NASIONAL	DAERAH				
1	2	3	4	5	6	7	8	9	10	11	12	13	14	15	16	17
			Jumlah Paket Peralatan Rumah Tangga yang Disediakan				6 Paket	24.060.600,00	Kab. Demak, Semua Kecamatan, Semua Kel/Desa	PAJAK ROKOK	Meningkatkan Sumber Daya Manusia Yang Berkualitas Dan Berdaya Saing	2. Peningkatan kualitas sumber daya manusia yang lebih pintar, sehat, bugar, berkarakter, dan adaptif secara inklusif dan merata 4. Peningkatan kualitas dan aksesibilitas pelayanan pendidikan dan kesehatan	Masyarakat		12.000.000,00	DINAS KESEHATAN
	1.02.01.2.06.0004	Penyediaan Bahan Logistik Kantor														
			Jumlah Paket Bahan Logistik Kantor yang Disediakan				6 Paket	66.077.300,00	Kab. Demak, Semua Kecamatan, Semua Kel/Desa	DANA TRANSFER UMUM-DANA ALOKASI UMUM, PAJAK ROKOK	Meningkatkan Sumber Daya Manusia Yang Berkualitas Dan Berdaya Saing	2. Peningkatan kualitas sumber daya manusia yang lebih pintar, sehat, bugar, berkarakter, dan adaptif secara inklusif dan merata 4. Peningkatan kualitas dan aksesibilitas pelayanan pendidikan dan kesehatan	Masyarakat		64.044.400,00	DINAS KESEHATAN
	1.02.01.2.06.0005	Penyediaan Barang Cetakan dan Penggandaan														

NO	KODE	URUSAN / BIDANG URUSAN / PROGRAM / KEGIATAN / SUB KEGIATAN	INDIKATOR PROGRAM / KEGIATAN / SUB KEGIATAN	TARGET AKHIR PERIODE RENSTRA OPD	REALISASI CAPAIAN RENJA OPD TAHUN 2023	PRAKIRAAN CAPAIAN TARGET RENJA OPD TAHUN 2024	CAPAIAN KINERJA DAN KERANGKA PENDANAAN						KELOMPOK SASARAN	PRAKIRAAN MAJU RENCANA TAHUN 2026		PERANGKAT DAERAH PENANGGUNG JAWAB
							TARGET 2025	PAGU INDIKATIF (Rp)	LOKASI	SUMBER DANA	PRIORITAS			TARGET	PAGU INDIKATIF (Rp)	
											NASIONAL	DAERAH				
1	2	3	4	5	6	7	8	9	10	11	12	13	14	15	16	17
			Jumlah Paket Barang Cetakan dan Penggandaan yang Disediakan				6 Paket	43.781.200,00	Kab. Demak, Semua Kecamatan, Semua Kel/Desa	DANA TRANSFER UMUM-DANA ALOKASI UMUM, PAJAK ROKOK	Meningkatkan Sumber Daya Manusia Yang Berkualitas Dan Berdaya Saing	2. Peningkatan kualitas sumber daya manusia yang lebih pintar, sehat, bugar, berkarakter, dan adaptif secara inklusif dan merata 4. Peningkatan kualitas dan aksesibilitas pelayanan pendidikan dan kesehatan	Masyarakat		53.781.200,00	DINAS KESEHATAN
	1.02.01.2.06.0006	Penyediaan Bahan Bacaan dan Peraturan Perundang-undangan														
			Jumlah Dokumen Bahan Bacaan dan Peraturan Perundang-Undangan yang Disediakan				3 Dokumen	12.000.000,00	Kab. Demak, Semua Kecamatan, Semua Kel/Desa	PAJAK ROKOK	Meningkatkan Sumber Daya Manusia Yang Berkualitas Dan Berdaya Saing	2. Peningkatan kualitas sumber daya manusia yang lebih pintar, sehat, bugar, berkarakter, dan adaptif secara inklusif dan merata 4. Peningkatan kualitas dan aksesibilitas pelayanan pendidikan dan kesehatan	Masyarakat		12.000.000,00	DINAS KESEHATAN
	1.02.01.2.06.0008	Fasilitasi Kunjungan Tamu														

NO	KODE	URUSAN / BIDANG URUSAN / PROGRAM / KEGIATAN / SUB KEGIATAN	INDIKATOR PROGRAM / KEGIATAN / SUB KEGIATAN	TARGET AKHIR PERIODE RENSTRA OPD	REALISASI CAPAIAN RENJA OPD TAHUN 2023	PRAKIRAAN CAPAIAN TARGET RENJA OPD TAHUN 2024	CAPAIAN KINERJA DAN KERANGKA PENDANAAN						KELOMPOK SASARAN	PRAKIRAAN MAJU RENCANA TAHUN 2026		PERANGKAT DAERAH PENANGGUNG JAWAB
							TARGET 2025	PAGU INDIKATIF (Rp)	LOKASI	SUMBER DANA	PRIORITAS			TARGET	PAGU INDIKATIF (Rp)	
											NASIONAL	DAERAH				
1	2	3	4	5	6	7	8	9	10	11	12	13	14	15	16	17
			Jumlah Laporan Fasilitasi Kunjungan Tamu				1 Laporan	20.000.000,00	Kab. Demak, Semua Kecamatan, Semua Kel/Desa	PAJAK ROKOK	Meningkatkan Sumber Daya Manusia Yang Berkualitas Dan Berdaya Saing	2. Peningkatan kualitas sumber daya manusia yang lebih pintar, sehat, bugar, berkarakter, dan adaptif secara inklusif dan merata 4. Peningkatan kualitas dan aksesibilitas pelayanan pendidikan dan kesehatan	Masyarakat		30.000.000,00	DINAS KESEHATAN
	1.02.01.2.06.0009	Penyelenggaraan Rapat Koordinasi dan Konsultasi SKPD														
			Jumlah Laporan Penyelenggaraan Rapat Koordinasi dan Konsultasi SKPD				50 Laporan	336.830.000,00	Kab. Demak, Semua Kecamatan, Semua Kel/Desa	DANA TRANSFER UMUM-DANA ALOKASI UMUM, PAJAK ROKOK	Meningkatkan Sumber Daya Manusia Yang Berkualitas Dan Berdaya Saing	2. Peningkatan kualitas sumber daya manusia yang lebih pintar, sehat, bugar, berkarakter, dan adaptif secara inklusif dan merata 4. Peningkatan kualitas dan aksesibilitas pelayanan pendidikan dan kesehatan	Masyarakat		286.830.000,00	DINAS KESEHATAN
	1.02.01.2.06.0010	Penatausahaan Arsip Dinamis pada SKPD														

NO	KODE	URUSAN / BIDANG URUSAN / PROGRAM / KEGIATAN / SUB KEGIATAN	INDIKATOR PROGRAM / KEGIATAN / SUB KEGIATAN	TARGET AKHIR PERIODE RENSTRA OPD	REALISASI CAPAIAN RENJA OPD TAHUN 2023	PRAKIRAAN CAPAIAN TARGET RENJA OPD TAHUN 2024	CAPAIAN KINERJA DAN KERANGKA PENDANAAN						KELOMPOK SASARAN	PRAKIRAAN MAJU RENCANA TAHUN 2026		PERANGKAT DAERAH PENANGGUNG JAWAB
							TARGET 2025	PAGU INDIKATIF (Rp)	LOKASI	SUMBER DANA	PRIORITAS			TARGET	PAGU INDIKATIF (Rp)	
											NASIONAL	DAERAH				
1	2	3	4	5	6	7	8	9	10	11	12	13	14	15	16	17
			Jumlah Dokumen Penatausahaan Arsip Dinamis pada SKPD				30 Dokumen	25.000.000,00	Kab. Demak, Semua Kecamatan, Semua Kel/Desa	PAJAK ROKOK	Meningkatkan Sumber Daya Manusia Yang Berkualitas Dan Berdaya Saing	2. Peningkatan kualitas sumber daya manusia yang lebih pintar, sehat, bugar, berkarakter, dan adaptif secara inklusif dan merata 4. Peningkatan kualitas dan aksesibilitas pelayanan pendidikan dan kesehatan	Masyarakat		20.000.000,00	DINAS KESEHATAN
	1.02.01.2.07	Pengadaan Barang Milik Daerah Penunjang Urusan Pemerintah Daerah	*Jumlah BMD yang diadakan*	-			25 Unit	11.417.143.200,00			Meningkatkan Sumber Daya Manusia Yang Berkualitas Dan Berdaya Saing	2. Peningkatan kualitas sumber daya manusia yang lebih pintar, sehat, bugar, berkarakter, dan adaptif secara inklusif dan merata 4. Peningkatan kualitas dan aksesibilitas pelayanan pendidikan dan kesehatan	Masyarakat	-	1.637.020.700,00	DINAS KESEHATAN
	1.02.01.2.07.0002	Pengadaan Kendaraan Dinas Operasional atau Lapangan														

NO	KODE	URUSAN / BIDANG URUSAN / PROGRAM / KEGIATAN / SUB KEGIATAN	INDIKATOR PROGRAM / KEGIATAN / SUB KEGIATAN	TARGET AKHIR PERIODE RENSTRA OPD	REALISASI CAPAIAN RENJA OPD TAHUN 2023	PRAKIRAAN CAPAIAN TARGET RENJA OPD TAHUN 2024	CAPAIAN KINERJA DAN KERANGKA PENDANAAN						KELOMPOK SASARAN	PRAKIRAAN MAJU RENCANA TAHUN 2026		PERANGKAT DAERAH PENANGGUNG JAWAB
							TARGET 2025	PAGU INDIKATIF (Rp)	LOKASI	SUMBER DANA	PRIORITAS			TARGET	PAGU INDIKATIF (Rp)	
											NASIONAL	DAERAH				
1	2	3	4	5	6	7	8	9	10	11	12	13	14	15	16	17
			Jumlah Unit Kendaraan Dinas Operasional atau Lapangan yang Disediakan				25 Unit	10.214.522.500,00	Kab. Demak, Semua Kecamatan, Semua Kel/Desa	DANA TRANSFER KHUSUS-DANA ALOKASI KHUSUS FISIK	Meningkatkan Sumber Daya Manusia Yang Berkualitas Dan Berdaya Saing	2. Peningkatan kualitas sumber daya manusia yang lebih pintar, sehat, bugar, berkarakter, dan adaptif secara inklusif dan merata 4. Peningkatan kualitas dan aksesibilitas pelayanan pendidikan dan kesehatan	Masyarakat		0,00	DINAS KESEHATAN
	1.02.01.2.07.0005	Pengadaan Mebel														
			Jumlah Paket Mebel yang Disediakan				20 Unit	25.000.000,00	Kab. Demak, Semua Kecamatan, Semua Kel/Desa	PAJAK ROKOK	Meningkatkan Sumber Daya Manusia Yang Berkualitas Dan Berdaya Saing	2. Peningkatan kualitas sumber daya manusia yang lebih pintar, sehat, bugar, berkarakter, dan adaptif secara inklusif dan merata 4. Peningkatan kualitas dan aksesibilitas pelayanan pendidikan dan kesehatan	Masyarakat		25.000.000,00	DINAS KESEHATAN
	1.02.01.2.07.0006	Pengadaan Peralatan dan Mesin Lainnya														

NO	KODE	URUSAN / BIDANG URUSAN / PROGRAM / KEGIATAN / SUB KEGIATAN	INDIKATOR PROGRAM / KEGIATAN / SUB KEGIATAN	TARGET AKHIR PERIODE RENSTRA OPD	REALISASI CAPAIAN RENJA OPD TAHUN 2023	PRAKIRAAN CAPAIAN TARGET RENJA OPD TAHUN 2024	CAPAIAN KINERJA DAN KERANGKA PENDANAAN						KELOMPOK SASARAN	PRAKIRAAN MAJU RENCANA TAHUN 2026		PERANGKAT DAERAH PENANGGUNG JAWAB
							TARGET 2025	PAGU INDIKATIF (Rp)	LOKASI	SUMBER DANA	PRIORITAS			TARGET	PAGU INDIKATIF (Rp)	
											NASIONAL	DAERAH				
1	2	3	4	5	6	7	8	9	10	11	12	13	14	15	16	17
			Jumlah Unit Peralatan dan Mesin Lainnya yang Disediakan				2 Unit	357.834.600,00	Kab. Demak, Semua Kecamatan, Semua Kel/Desa	DANA TRANSFER UMUM-DANA ALOKASI UMUM, PAJAK ROKOK	Meningkatkan Sumber Daya Manusia Yang Berkualitas Dan Berdaya Saing	2. Peningkatan kualitas sumber daya manusia yang lebih pintar, sehat, bugar, berkarakter, dan adaptif secara inklusif dan merata 4. Peningkatan kualitas dan aksesibilitas pelayanan pendidikan dan kesehatan	Masyarakat		692.234.600,00	DINAS KESEHATAN
	1.02.01.2.07.0010	Pengadaan Sarana dan Prasarana Gedung Kantor atau Bangunan Lainnya														
			Jumlah Unit Sarana dan Prasarana Gedung Kantor atau Bangunan Lainnya yang Disediakan				2 Unit	68.673.600,00	Kab. Demak, Semua Kecamatan, Semua Kel/Desa	DANA TRANSFER UMUM-DANA ALOKASI UMUM, PAJAK ROKOK	Meningkatkan Sumber Daya Manusia Yang Berkualitas Dan Berdaya Saing	2. Peningkatan kualitas sumber daya manusia yang lebih pintar, sehat, bugar, berkarakter, dan adaptif secara inklusif dan merata 4. Peningkatan kualitas dan aksesibilitas pelayanan pendidikan dan kesehatan	Masyarakat		168.673.600,00	DINAS KESEHATAN
	1.02.01.2.07.0011	Pengadaan Sarana dan Prasarana Pendukung Gedung Kantor atau Bangunan Lainnya														

NO	KODE	URUSAN / BIDANG URUSAN / PROGRAM / KEGIATAN / SUB KEGIATAN	INDIKATOR PROGRAM / KEGIATAN / SUB KEGIATAN	TARGET AKHIR PERIODE RENSTRA OPD	REALISASI CAPAIAN RENJA OPD TAHUN 2023	PRAKIRAAN CAPAIAN TARGET RENJA OPD TAHUN 2024	CAPAIAN KINERJA DAN KERANGKA PENDANAAN						KELOMPOK SASARAN	PRAKIRAAN MAJU RENCANA TAHUN 2026		PERANGKAT DAERAH PENANGGUNG JAWAB
							TARGET 2025	PAGU INDIKATIF (Rp)	LOKASI	SUMBER DANA	PRIORITAS			TARGET	PAGU INDIKATIF (Rp)	
											NASIONAL	DAERAH				
1	2	3	4	5	6	7	8	9	10	11	12	13	14	15	16	17
			Jumlah Unit Sarana dan Prasarana Pendukung Gedung Kantor atau Bangunan Lainnya yang Disediakan				1 Unit	751.112.500,00	Kab. Demak, Semua Kecamatan, Semua Kel/Desa	PAJAK ROKOK, DANA TRANSFER KHUSUS-DANA ALOKASI KHUSUS FISIK	Meningkatkan Sumber Daya Manusia Yang Berkualitas Dan Berdaya Saing	2. Peningkatan kualitas sumber daya manusia yang lebih pintar, sehat, bugar, berkarakter, dan adaptif secara inklusif dan merata 4. Peningkatan kualitas dan aksesibilitas pelayanan pendidikan dan kesehatan	Masyarakat		751.112.500,00	DINAS KESEHATAN
	1.02.01.2.08	Penyediaan Jasa Penunjang Urusan Pemerintahan Daerah	*Jasa Penunjang Urusan yang tersedia*	-			100 %	939.600.000,00			Meningkatkan Sumber Daya Manusia Yang Berkualitas Dan Berdaya Saing	2. Peningkatan kualitas sumber daya manusia yang lebih pintar, sehat, bugar, berkarakter, dan adaptif secara inklusif dan merata 4. Peningkatan kualitas dan aksesibilitas pelayanan pendidikan dan kesehatan	Masyarakat	-	1.944.691.300,00	DINAS KESEHATAN
	1.02.01.2.08.0001	Penyediaan Jasa Surat Menyurat														

NO	KODE	URUSAN / BIDANG URUSAN / PROGRAM / KEGIATAN / SUB KEGIATAN	INDIKATOR PROGRAM / KEGIATAN / SUB KEGIATAN	TARGET AKHIR PERIODE RENSTRA OPD	REALISASI CAPAIAN RENJA OPD TAHUN 2023	PRAKIRAAN CAPAIAN TARGET RENJA OPD TAHUN 2024	CAPAIAN KINERJA DAN KERANGKA PENDANAAN						KELOMPOK SASARAN	PRAKIRAAN MAJU RENCANA TAHUN 2026		PERANGKAT DAERAH PENANGGUNG JAWAB
							TARGET 2025	PAGU INDIKATIF (Rp)	LOKASI	SUMBER DANA	PRIORITAS			TARGET	PAGU INDIKATIF (Rp)	
											NASIONAL	DAERAH				
1	2	3	4	5	6	7	8	9	10	11	12	13	14	15	16	17
			Jumlah Laporan Penyediaan Jasa Surat Menyurat				1 Laporan	5.000.000,00	Kab. Demak, Semua Kecamatan, Semua Kel/Desa	DANA TRANSFER UMUM-DANA ALOKASI UMUM, PAJAK ROKOK	Meningkatkan Sumber Daya Manusia Yang Berkualitas Dan Berdaya Saing	2. Peningkatan kualitas sumber daya manusia yang lebih pintar, sehat, bugar, berkarakter, dan adaptif secara inklusif dan merata 4. Peningkatan kualitas dan aksesibilitas pelayanan pendidikan dan kesehatan	Masyarakat		5.000.000,00	DINAS KESEHATAN
	1.02.01.2.08.0002	Penyediaan Jasa Komunikasi, Sumber Daya Air dan Listrik														
			Jumlah Laporan Penyediaan Jasa Komunikasi, Sumber Daya Air dan Listrik yang Disediakan				12 Laporan	883.000.000,00	Kab. Demak, Semua Kecamatan, Semua Kel/Desa	DANA TRANSFER UMUM-DANA ALOKASI UMUM	Meningkatkan Sumber Daya Manusia Yang Berkualitas Dan Berdaya Saing	2. Peningkatan kualitas sumber daya manusia yang lebih pintar, sehat, bugar, berkarakter, dan adaptif secara inklusif dan merata 4. Peningkatan kualitas dan aksesibilitas pelayanan pendidikan dan kesehatan	Masyarakat		1.891.691.300,00	DINAS KESEHATAN
	1.02.01.2.08.0004	Penyediaan Jasa Pelayanan Umum Kantor														

NO	KODE	URUSAN / BIDANG URUSAN / PROGRAM / KEGIATAN / SUB KEGIATAN	INDIKATOR PROGRAM / KEGIATAN / SUB KEGIATAN	TARGET AKHIR PERIODE RENSTRA OPD	REALISASI CAPAIAN RENJA OPD TAHUN 2023	PRAKIRAAN CAPAIAN TARGET RENJA OPD TAHUN 2024	CAPAIAN KINERJA DAN KERANGKA PENDANAAN						KELOMPOK SASARAN	PRAKIRAAN MAJU RENCANA TAHUN 2026		PERANGKAT DAERAH PENANGGUNG JAWAB
							TARGET 2025	PAGU INDIKATIF (Rp)	LOKASI	SUMBER DANA	PRIORITAS			TARGET	PAGU INDIKATIF (Rp)	
											NASIONAL	DAERAH				
1	2	3	4	5	6	7	8	9	10	11	12	13	14	15	16	17
			Jumlah Laporan Penyediaan Jasa Pelayanan Umum Kantor yang Disediakan				2 Laporan	51.600.000,00	Kab. Demak, Semua Kecamatan, Semua Kel/Desa	DANA TRANSFER UMUM-DANA ALOKASI UMUM, PAJAK ROKOK	Meningkatkan Sumber Daya Manusia Yang Berkualitas Dan Berdaya Saing	2. Peningkatan kualitas sumber daya manusia yang lebih pintar, sehat, bugar, berkarakter, dan adaptif secara inklusif dan merata 4. Peningkatan kualitas dan aksesibilitas pelayanan pendidikan dan kesehatan	Masyarakat		48.000.000,00	DINAS KESEHATAN
	1.02.01.2.09	Pemeliharaan Barang Milik Daerah Penunjang Urusan Pemerintahan Daerah	*Jumlah BMD yang terpelihara*	-			44 Unit	393.990.000,00			Meningkatkan Sumber Daya Manusia Yang Berkualitas Dan Berdaya Saing	2. Peningkatan kualitas sumber daya manusia yang lebih pintar, sehat, bugar, berkarakter, dan adaptif secara inklusif dan merata 4. Peningkatan kualitas dan aksesibilitas pelayanan pendidikan dan kesehatan	Masyarakat	-	418.990.000,00	DINAS KESEHATAN
	1.02.01.2.09.0001	Penyediaan Jasa Pemeliharaan, Biaya Pemeliharaan, dan Pajak Kendaraan Perorangan Dinas atau Kendaraan Dinas Jabatan														

NO	KODE	URUSAN / BIDANG URUSAN / PROGRAM / KEGIATAN / SUB KEGIATAN	INDIKATOR PROGRAM / KEGIATAN / SUB KEGIATAN	TARGET AKHIR PERIODE RENSTRA OPD	REALISASI CAPAIAN RENJA OPD TAHUN 2023	PRAKIRAAN CAPAIAN TARGET RENJA OPD TAHUN 2024	CAPAIAN KINERJA DAN KERANGKA PENDANAAN						KELOMPOK SASARAN	PRAKIRAAN MAJU RENCANA TAHUN 2026		PERANGKAT DAERAH PENANGGUNG JAWAB
							TARGET 2025	PAGU INDIKATIF (Rp)	LOKASI	SUMBER DANA	PRIORITAS			TARGET	PAGU INDIKATIF (Rp)	
											NASIONAL	DAERAH				
1	2	3	4	5	6	7	8	9	10	11	12	13	14	15	16	17
			Jumlah Kendaraan Perorangan Dinas atau Kendaraan Dinas Jabatan yang Dipelihara dan dibayarkan Pajaknya				1 Unit	25.000.000,00	Kab. Demak, Semua Kecamatan, Semua Kel/Desa	DANA TRANSFER UMUM-DANA ALOKASI UMUM	Meningkatkan Sumber Daya Manusia Yang Berkualitas Dan Berdaya Saing	2. Peningkatan kualitas sumber daya manusia yang lebih pintar, sehat, bugar, berkarakter, dan adaptif secara inklusif dan merata 4. Peningkatan kualitas dan aksesibilitas pelayanan pendidikan dan kesehatan	Masyarakat		25.000.000,00	DINAS KESEHATAN
	1.02.01.2.09.0002	Penyediaan Jasa Pemeliharaan, Biaya Pemeliharaan, Pajak dan Perizinan Kendaraan Dinas Operasional atau Lapangan														
			Jumlah Kendaraan Dinas Operasional atau Lapangan yang Dipelihara dan dibayarkan Pajak dan Perizinannya				19 Unit	108.720.000,00	Kab. Demak, Semua Kecamatan, Semua Kel/Desa	DANA TRANSFER UMUM-DANA ALOKASI UMUM, PAJAK ROKOK	Meningkatkan Sumber Daya Manusia Yang Berkualitas Dan Berdaya Saing	2. Peningkatan kualitas sumber daya manusia yang lebih pintar, sehat, bugar, berkarakter, dan adaptif secara inklusif dan merata 4. Peningkatan kualitas dan aksesibilitas pelayanan pendidikan dan kesehatan	Masyarakat		133.720.000,00	DINAS KESEHATAN
	1.02.01.2.09.0005	Pemeliharaan Mebel														

NO	KODE	URUSAN / BIDANG URUSAN / PROGRAM / KEGIATAN / SUB KEGIATAN	INDIKATOR PROGRAM / KEGIATAN / SUB KEGIATAN	TARGET AKHIR PERIODE RENSTRA OPD	REALISASI CAPAIAN RENJA OPD TAHUN 2023	PRAKIRAAN CAPAIAN TARGET RENJA OPD TAHUN 2024	CAPAIAN KINERJA DAN KERANGKA PENDANAAN						KELOMPOK SASARAN	PRAKIRAAN MAJU RENCANA TAHUN 2026		PERANGKAT DAERAH PENANGGUNG JAWAB
							TARGET 2025	PAGU INDIKATIF (Rp)	LOKASI	SUMBER DANA	PRIORITAS			TARGET	PAGU INDIKATIF (Rp)	
											NASIONAL	DAERAH				
1	2	3	4	5	6	7	8	9	10	11	12	13	14	15	16	17
			Jumlah Mebel yang Dipelihara				3 Unit	5.000.000,00	Kab. Demak, Semua Kecamatan, Semua Kel/Desa	DANA TRANSFER UMUM-DANA ALOKASI UMUM	Meningkatkan Sumber Daya Manusia Yang Berkualitas Dan Berdaya Saing	2. Peningkatan kualitas sumber daya manusia yang lebih pintar, sehat, bugar, berkarakter, dan adaptif secara inklusif dan merata 4. Peningkatan kualitas dan aksesibilitas pelayanan pendidikan dan kesehatan	Masyarakat		5.000.000,00	DINAS KESEHATAN
	1.02.01.2.09.0006	Pemeliharaan Peralatan dan Mesin Lainnya														
			Jumlah Peralatan dan Mesin Lainnya yang Dipelihara				6 Unit	50.270.000,00	Kab. Demak, Semua Kecamatan, Semua Kel/Desa	DANA TRANSFER UMUM-DANA ALOKASI UMUM	Meningkatkan Sumber Daya Manusia Yang Berkualitas Dan Berdaya Saing	2. Peningkatan kualitas sumber daya manusia yang lebih pintar, sehat, bugar, berkarakter, dan adaptif secara inklusif dan merata 4. Peningkatan kualitas dan aksesibilitas pelayanan pendidikan dan kesehatan	Masyarakat		50.270.000,00	DINAS KESEHATAN
	1.02.01.2.09.0009	Pemeliharaan/Rehabilitasi Gedung Kantor dan Bangunan Lainnya														

NO	KODE	URUSAN / BIDANG URUSAN / PROGRAM / KEGIATAN / SUB KEGIATAN	INDIKATOR PROGRAM / KEGIATAN / SUB KEGIATAN	TARGET AKHIR PERIODE RENSTRA OPD	REALISASI CAPAIAN RENJA OPD TAHUN 2023	PRAKIRAAN CAPAIAN TARGET RENJA OPD TAHUN 2024	CAPAIAN KINERJA DAN KERANGKA PENDANAAN						KELOMPOK SASARAN	PRAKIRAAN MAJU RENCANA TAHUN 2026		PERANGKAT DAERAH PENANGGUNG JAWAB
							TARGET 2025	PAGU INDIKATIF (Rp)	LOKASI	SUMBER DANA	PRIORITAS			TARGET	PAGU INDIKATIF (Rp)	
											NASIONAL	DAERAH				
1	2	3	4	5	6	7	8	9	10	11	12	13	14	15	16	17
			Jumlah Gedung Kantor dan Bangunan Lainnya yang Dipelihara/Direhabilitasi				3 Unit	100.000.000,00	Kab. Demak, Semua Kecamatan, Semua Kel/Desa	DANA TRANSFER UMUM-DANA ALOKASI UMUM	Meningkatkan Sumber Daya Manusia Yang Berkualitas Dan Berdaya Saing	2. Peningkatan kualitas sumber daya manusia yang lebih pintar, sehat, bugar, berkarakter, dan adaptif secara inklusif dan merata 4. Peningkatan kualitas dan aksesibilitas pelayanan pendidikan dan kesehatan	Masyarakat		100.000.000,00	DINAS KESEHATAN
	1.02.01.2.09.0010	Pemeliharaan/Rehabilitasi Sarana dan Prasarana Gedung Kantor atau Bangunan Lainnya														
			Jumlah Sarana dan Prasarana Gedung Kantor atau Bangunan Lainnya yang Dipelihara/Direhabilitasi				6 Unit	75.000.000,00	Kab. Demak, Semua Kecamatan, Semua Kel/Desa	DANA TRANSFER UMUM-DANA ALOKASI UMUM	Meningkatkan Sumber Daya Manusia Yang Berkualitas Dan Berdaya Saing	2. Peningkatan kualitas sumber daya manusia yang lebih pintar, sehat, bugar, berkarakter, dan adaptif secara inklusif dan merata 4. Peningkatan kualitas dan aksesibilitas pelayanan pendidikan dan kesehatan	Masyarakat		75.000.000,00	DINAS KESEHATAN
	1.02.01.2.09.0011	Pemeliharaan/Rehabilitasi Sarana dan Prasarana Pendukung Gedung Kantor atau Bangunan Lainnya														

NO	KODE	URUSAN / BIDANG URUSAN / PROGRAM / KEGIATAN / SUB KEGIATAN	INDIKATOR PROGRAM / KEGIATAN / SUB KEGIATAN	TARGET AKHIR PERIODE RENSTRA OPD	REALISASI CAPAIAN RENJA OPD TAHUN 2023	PRAKIRAAN CAPAIAN TARGET RENJA OPD TAHUN 2024	CAPAIAN KINERJA DAN KERANGKA PENDANAAN						KELOMPOK SASARAN	PRAKIRAAN MAJU RENCANA TAHUN 2026		PERANGKAT DAERAH PENANGGUNG JAWAB
							TARGET 2025	PAGU INDIKATIF (Rp)	LOKASI	SUMBER DANA	PRIORITAS			TARGET	PAGU INDIKATIF (Rp)	
											NASIONAL	DAERAH				
1	2	3	4	5	6	7	8	9	10	11	12	13	14	15	16	17
			Jumlah Sarana dan Prasarana Pendukung Gedung Kantor atau Bangunan Lainnya yang Dipelihara/Direhabilitasi				6 Unit	30.000.000,00	Kab. Demak, Semua Kecamatan, Semua Kel/Desa	DANA TRANSFER UMUM-DANA ALOKASI UMUM	Meningkatkan Sumber Daya Manusia Yang Berkualitas Dan Berdaya Saing	2. Peningkatan kualitas sumber daya manusia yang lebih pintar, sehat, bugar, berkarakter, dan adaptif secara inklusif dan merata 4. Peningkatan kualitas dan aksesibilitas pelayanan pendidikan dan kesehatan	Masyarakat		30.000.000,00	DINAS KESEHATAN
2.	**1.02.02**	**PROGRAM PEMENUHAN UPAYA KESEHATAN PERORANGAN DAN UPAYA KESEHATAN MASYARAKAT**	***Rata-rata persentase capaian SPM Bidang Kesehatan***	**-**			**100 %**	**80.899.461.900,00**						**-**	**111.966.075.310,00**	
	1.02.02.2.01	Penyediaan Fasilitas Pelayanan Kesehatan untuk UKM dan UKP Kewenangan Daerah Kabupaten/Kota	*Rasio fasyankes primer dan rujukan per satuan penduduk (Per 100.000 penduduk)*	-			2.4 Per 100.000 penduduk	8.559.382.940,00			Meningkatkan Sumber Daya Manusia Yang Berkualitas Dan Berdaya Saing	2. Peningkatan kualitas sumber daya manusia yang lebih pintar, sehat, bugar, berkarakter, dan adaptif secara inklusif dan merata 4. Peningkatan kualitas dan aksesibilitas pelayanan pendidikan dan kesehatan	Masyarakat	-	23.369.981.100,00	DINAS KESEHATAN
	1.02.02.2.01.0006	Pengembangan Puskesmas														

NO	KODE	URUSAN / BIDANG URUSAN / PROGRAM / KEGIATAN / SUB KEGIATAN	INDIKATOR PROGRAM / KEGIATAN / SUB KEGIATAN	TARGET AKHIR PERIODE RENSTRA OPD	REALISASI CAPAIAN RENJA OPD TAHUN 2023	PRAKIRAAN CAPAIAN TARGET RENJA OPD TAHUN 2024	CAPAIAN KINERJA DAN KERANGKA PENDANAAN						KELOMPOK SASARAN	PRAKIRAAN MAJU RENCANA TAHUN 2026		PERANGKAT DAERAH PENANGGUNG JAWAB
							TARGET 2025	PAGU INDIKATIF (Rp)	LOKASI	SUMBER DANA	PRIORITAS			TARGET	PAGU INDIKATIF (Rp)	
											NASIONAL	DAERAH				
1	2	3	4	5	6	7	8	9	10	11	12	13	14	15	16	17
			Jumlah Puskesmas yang Ditingkatkan Sarana, Prasarana, Alat Kesehatan dan SDM agar Sesuai Standar				6 Unit	619.576.400,00	Kab. Demak, Semua Kecamatan, Semua Kel/Desa	DANA TRANSFER UMUM-DANA ALOKASI UMUM, DBH CUKAI HASIL TEMBAKAU (CHT), DANA TRANSFER KHUSUS-DANA ALOKASI KHUSUS FISIK	Meningkatkan Sumber Daya Manusia Yang Berkualitas Dan Berdaya Saing	2. Peningkatan kualitas sumber daya manusia yang lebih pintar, sehat, bugar, berkarakter, dan adaptif secara inklusif dan merata 4. Peningkatan kualitas dan aksesibilitas pelayanan pendidikan dan kesehatan	Masyarakat		5.750.000.000,00	DINAS KESEHATAN
	1.02.02.2.01.0010	Rehabilitasi dan Pemeliharaan Fasilitas Kesehatan Lainnya														
			Jumlah Sarana , Prasarana dan Alat Kesehatan yang Telah Dilakukan Rehabilitasi dan Pemeliharaan oleh Fasilitas Kesehatan Lainnya				8 Unit	1.436.755.000,00	Kab. Demak, Semua Kecamatan, Semua Kel/Desa	DANA TRANSFER UMUM-DANA ALOKASI UMUM, DANA TRANSFER KHUSUS-DANA ALOKASI KHUSUS FISIK	Meningkatkan Sumber Daya Manusia Yang Berkualitas Dan Berdaya Saing	2. Peningkatan kualitas sumber daya manusia yang lebih pintar, sehat, bugar, berkarakter, dan adaptif secara inklusif dan merata 4. Peningkatan kualitas dan aksesibilitas pelayanan pendidikan dan kesehatan	Masyarakat		5.755.000.000,00	DINAS KESEHATAN
	1.02.02.2.01.0014	Pengadaan Alat Kesehatan/Alat Penunjang Medik Fasilitas Pelayanan Kesehatan														

NO	KODE	URUSAN / BIDANG URUSAN / PROGRAM / KEGIATAN / SUB KEGIATAN	INDIKATOR PROGRAM / KEGIATAN / SUB KEGIATAN	TARGET AKHIR PERIODE RENSTRA OPD	REALISASI CAPAIAN RENJA OPD TAHUN 2023	PRAKIRAAN CAPAIAN TARGET RENJA OPD TAHUN 2024	CAPAIAN KINERJA DAN KERANGKA PENDANAAN						KELOMPOK SASARAN	PRAKIRAAN MAJU RENCANA TAHUN 2026		PERANGKAT DAERAH PENANGGUNG JAWAB
							TARGET 2025	PAGU INDIKATIF (Rp)	LOKASI	SUMBER DANA	PRIORITAS			TARGET	PAGU INDIKATIF (Rp)	
											NASIONAL	DAERAH				
1	2	3	4	5	6	7	8	9	10	11	12	13	14	15	16	17
			Jumlah Alat Kesehatan/Alat Penunjang Medik Fasilitas Pelayanan Kesehatan yang Disediakan				1 Unit	190.000.000,00	Kab. Demak, Semua Kecamatan, Semua Kel/Desa	DANA TRANSFER KHUSUS-DANA ALOKASI KHUSUS FISIK	Meningkatkan Sumber Daya Manusia Yang Berkualitas Dan Berdaya Saing	2. Peningkatan kualitas sumber daya manusia yang lebih pintar, sehat, bugar, berkarakter, dan adaptif secara inklusif dan merata 4. Peningkatan kualitas dan aksesibilitas pelayanan pendidikan dan kesehatan	Masyarakat		4.366.726.010,00	DINAS KESEHATAN
	1.02.02.2.01.0020	Pemeliharaan Rutin dan Berkala Alat Kesehatan/Alat Penunjang Medik Fasilitas Pelayanan Kesehatan														
			Jumlah Alat Kesehatan/Alat Penunjang Medik Fasilitas Layanan Kesehatan yang Terpelihara Sesuai Standar				1 Unit	58.131.000,00	Kab. Demak, Semua Kecamatan, Semua Kel/Desa	DANA TRANSFER KHUSUS-DANA ALOKASI KHUSUS NON FISIK	Meningkatkan Sumber Daya Manusia Yang Berkualitas Dan Berdaya Saing	2. Peningkatan kualitas sumber daya manusia yang lebih pintar, sehat, bugar, berkarakter, dan adaptif secara inklusif dan merata 4. Peningkatan kualitas dan aksesibilitas pelayanan pendidikan dan kesehatan	Masyarakat		58.131.000,00	DINAS KESEHATAN
	1.02.02.2.01.0023	Pengadaan Obat, Bahan Habis Pakai, Bahan Medis Habis Pakai,, Vaksin, Makanan dan Minuman di Fasilitas Kesehatan														

NO	KODE	URUSAN / BIDANG URUSAN / PROGRAM / KEGIATAN / SUB KEGIATAN	INDIKATOR PROGRAM / KEGIATAN / SUB KEGIATAN	TARGET AKHIR PERIODE RENSTRA OPD	REALISASI CAPAIAN RENJA OPD TAHUN 2023	PRAKIRAAN CAPAIAN TARGET RENJA OPD TAHUN 2024	CAPAIAN KINERJA DAN KERANGKA PENDANAAN						KELOMPOK SASARAN	PRAKIRAAN MAJU RENCANA TAHUN 2026		PERANGKAT DAERAH PENANGGUNG JAWAB
							TARGET 2025	PAGU INDIKATIF (Rp)	LOKASI	SUMBER DANA	PRIORITAS			TARGET	PAGU INDIKATIF (Rp)	
											NASIONAL	DAERAH				
1	2	3	4	5	6	7	8	9	10	11	12	13	14	15	16	17
			Jumlah Obat, Bahan Habis Pakai, Bahan Medis Habis Pakai, Vaksin, Makanan dan Minuman di Fasilitas Kesehatan yang disediakan				1 Paket	5.840.402.440,00	Kab. Demak, Semua Kecamatan, Semua Kel/Desa	PAJAK ROKOK, DBH CUKAI HASIL TEMBAKAU (CHT), DANA TRANSFER KHUSUS-DANA ALOKASI KHUSUS NON FISIK, DAU YANG DITENTUKAN PENGGUNAANNYA BIDANG KESEHATAN	Meningkatkan Sumber Daya Manusia Yang Berkualitas Dan Berdaya Saing	2. Peningkatan kualitas sumber daya manusia yang lebih pintar, sehat, bugar, berkarakter, dan adaptif secara inklusif dan merata 4. Peningkatan kualitas dan aksesibilitas pelayanan pendidikan dan kesehatan	Masyarakat		6.705.605.990,00	DINAS KESEHATAN
	1.02.02.2.01.0024	Pengelolaan Pelayanan Kesehatan Dasar Melalui Pendekatan Keluarga														
			Jumlah Keluarga yang Sudah Dikunjungi dan Diintervensi Masalah Kesehatannya oleh Tenaga Kesehatan Puskesmas				388266 Keluarga	300.000.000,00	Kab. Demak, Semua Kecamatan, Semua Kel/Desa	PAJAK ROKOK, DBH CUKAI HASIL TEMBAKAU (CHT)	Meningkatkan Sumber Daya Manusia Yang Berkualitas Dan Berdaya Saing	2. Peningkatan kualitas sumber daya manusia yang lebih pintar, sehat, bugar, berkarakter, dan adaptif secara inklusif dan merata 4. Peningkatan kualitas dan aksesibilitas pelayanan pendidikan dan kesehatan	Masyarakat		620.000.000,00	DINAS KESEHATAN
	1.02.02.2.01.0026	Distribusi Alat Kesehatan, Obat, Bahan Habis Pakai, Bahan Medis Habis Pakai, Vaksin, Makanan dan Minuman ke Fasilitas Kesehatan														

NO	KODE	URUSAN / BIDANG URUSAN / PROGRAM / KEGIATAN / SUB KEGIATAN	INDIKATOR PROGRAM / KEGIATAN / SUB KEGIATAN	TARGET AKHIR PERIODE RENSTRA OPD	REALISASI CAPAIAN RENJA OPD TAHUN 2023	PRAKIRAAN CAPAIAN TARGET RENJA OPD TAHUN 2024	CAPAIAN KINERJA DAN KERANGKA PENDANAAN						KELOMPOK SASARAN	PRAKIRAAN MAJU RENCANA TAHUN 2026		PERANGKAT DAERAH PENANGGUNG JAWAB
							TARGET 2025	PAGU INDIKATIF (Rp)	LOKASI	SUMBER DANA	PRIORITAS			TARGET	PAGU INDIKATIF (Rp)	
											NASIONAL	DAERAH				
1	2	3	4	5	6	7	8	9	10	11	12	13	14	15	16	17
			Jumlah distribusi Alat Kesehatan, Obat, Bahan Habis Pakai, Bahan Medis Habis Pakai, Vaksin, Makanan ke Fasilitas Kesehatan				27 Paket	114.518.100,00	Kab. Demak, Semua Kecamatan, Semua Kel/Desa	DANA TRANSFER KHUSUS-DANA ALOKASI KHUSUS NON FISIK	Meningkatkan Sumber Daya Manusia Yang Berkualitas Dan Berdaya Saing	2. Peningkatan kualitas sumber daya manusia yang lebih pintar, sehat, bugar, berkarakter, dan adaptif secara inklusif dan merata 4. Peningkatan kualitas dan aksesibilitas pelayanan pendidikan dan kesehatan	Masyarakat		114.518.100,00	DINAS KESEHATAN
	1.02.02.2.02	Penyediaan Layanan Kesehatan untuk UKM dan UKP Rujukan Tingkat Daerah Kabupaten/Kota	*Cakupan kunjungan pelayanan dasar masyarakat Miskin*	-			100 %	71.781.895.960,00			Meningkatkan Sumber Daya Manusia Yang Berkualitas Dan Berdaya Saing	2. Peningkatan kualitas sumber daya manusia yang lebih pintar, sehat, bugar, berkarakter, dan adaptif secara inklusif dan merata 4. Peningkatan kualitas dan aksesibilitas pelayanan pendidikan dan kesehatan	Masyarakat	-	87.421.094.210,00	DINAS KESEHATAN
	1.02.02.2.02.0001	Pengelolaan Pelayanan Kesehatan Ibu Hamil														

NO	KODE	URUSAN / BIDANG URUSAN / PROGRAM / KEGIATAN / SUB KEGIATAN	INDIKATOR PROGRAM / KEGIATAN / SUB KEGIATAN	TARGET AKHIR PERIODE RENSTRA OPD	REALISASI CAPAIAN RENJA OPD TAHUN 2023	PRAKIRAAN CAPAIAN TARGET RENJA OPD TAHUN 2024	CAPAIAN KINERJA DAN KERANGKA PENDANAAN						KELOMPOK SASARAN	PRAKIRAAN MAJU RENCANA TAHUN 2026		PERANGKAT DAERAH PENANGGUNG JAWAB
							TARGET 2025	PAGU INDIKATIF (Rp)	LOKASI	SUMBER DANA	PRIORITAS			TARGET	PAGU INDIKATIF (Rp)	
											NASIONAL	DAERAH				
1	2	3	4	5	6	7	8	9	10	11	12	13	14	15	16	17
			Jumlah Ibu Hamil yang Mendapatkan Pelayanan Kesehatan Sesuai Standar				22.400 Orang	205.000.000,00	Kab. Demak, Semua Kecamatan, Semua Kel/Desa	DAU YANG DITENTUKAN PENGGUNAANNYA BIDANG KESEHATAN	Meningkatkan Sumber Daya Manusia Yang Berkualitas Dan Berdaya Saing	2. Peningkatan kualitas sumber daya manusia yang lebih pintar, sehat, bugar, berkarakter, dan adaptif secara inklusif dan merata 4. Peningkatan kualitas dan aksesibilitas pelayanan pendidikan dan kesehatan	Masyarakat		2.699.795.800,00	DINAS KESEHATAN
	1.02.02.2.02.0002	Pengelolaan Pelayanan Kesehatan Ibu Bersalin														
			Jumlah Ibu Bersalin yang Mendapatkan Pelayanan Kesehatan Sesuai Standar				21300 Orang	200.000.000,00	Kab. Demak, Semua Kecamatan, Semua Kel/Desa	DAU YANG DITENTUKAN PENGGUNAANNYA BIDANG KESEHATAN	Meningkatkan Sumber Daya Manusia Yang Berkualitas Dan Berdaya Saing	2. Peningkatan kualitas sumber daya manusia yang lebih pintar, sehat, bugar, berkarakter, dan adaptif secara inklusif dan merata 4. Peningkatan kualitas dan aksesibilitas pelayanan pendidikan dan kesehatan	Masyarakat		245.000.000,00	DINAS KESEHATAN
	1.02.02.2.02.0003	Pengelolaan Pelayanan Kesehatan Bayi Baru Lahir														

NO	KODE	URUSAN / BIDANG URUSAN / PROGRAM / KEGIATAN / SUB KEGIATAN	INDIKATOR PROGRAM / KEGIATAN / SUB KEGIATAN	TARGET AKHIR PERIODE RENSTRA OPD	REALISASI CAPAIAN RENJA OPD TAHUN 2023	PRAKIRAAN CAPAIAN TARGET RENJA OPD TAHUN 2024	CAPAIAN KINERJA DAN KERANGKA PENDANAAN						KELOMPOK SASARAN	PRAKIRAAN MAJU RENCANA TAHUN 2026		PERANGKAT DAERAH PENANGGUNG JAWAB
							TARGET 2025	PAGU INDIKATIF (Rp)	LOKASI	SUMBER DANA	PRIORITAS			TARGET	PAGU INDIKATIF (Rp)	
											NASIONAL	DAERAH				
1	2	3	4	5	6	7	8	9	10	11	12	13	14	15	16	17
			Jumlah Bayi Baru Lahir yang Mendapatkan Pelayanan Kesehatan Sesuai Standar				20600 Orang	526.921.960,00	Kab. Demak, Semua Kecamatan, Semua Kel/Desa	DBH CUKAI HASIL TEMBAKAU (CHT), DANA TRANSFER KHUSUS-DANA ALOKASI KHUSUS NON FISIK, DAU YANG DITENTUKAN PENGGUNAANNYA BIDANG KESEHATAN	Meningkatkan Sumber Daya Manusia Yang Berkualitas Dan Berdaya Saing	2. Peningkatan kualitas sumber daya manusia yang lebih pintar, sehat, bugar, berkarakter, dan adaptif secara inklusif dan merata 4. Peningkatan kualitas dan aksesibilitas pelayanan pendidikan dan kesehatan	Masyarakat		549.921.960,00	DINAS KESEHATAN
	1.02.02.2.02.0004	Pengelolaan Pelayanan Kesehatan Balita														
			Jumlah Balita yang Mendapatkan Pelayanan Kesehatan Sesuai Standar				78900 Orang	140.000.000,00	Kab. Demak, Semua Kecamatan, Semua Kel/Desa	PAJAK ROKOK, DAU YANG DITENTUKAN PENGGUNAANNYA BIDANG KESEHATAN	Meningkatkan Sumber Daya Manusia Yang Berkualitas Dan Berdaya Saing	2. Peningkatan kualitas sumber daya manusia yang lebih pintar, sehat, bugar, berkarakter, dan adaptif secara inklusif dan merata 4. Peningkatan kualitas dan aksesibilitas pelayanan pendidikan dan kesehatan	Masyarakat		140.000.000,00	DINAS KESEHATAN
	1.02.02.2.02.0005	Pengelolaan Pelayanan Kesehatan pada Usia Pendidikan Dasar														

NO	KODE	URUSAN / BIDANG URUSAN / PROGRAM / KEGIATAN / SUB KEGIATAN	INDIKATOR PROGRAM / KEGIATAN / SUB KEGIATAN	TARGET AKHIR PERIODE RENSTRA OPD	REALISASI CAPAIAN RENJA OPD TAHUN 2023	PRAKIRAAN CAPAIAN TARGET RENJA OPD TAHUN 2024	CAPAIAN KINERJA DAN KERANGKA PENDANAAN						KELOMPOK SASARAN	PRAKIRAAN MAJU RENCANA TAHUN 2026		PERANGKAT DAERAH PENANGGUNG JAWAB
							TARGET 2025	PAGU INDIKATIF (Rp)	LOKASI	SUMBER DANA	PRIORITAS			TARGET	PAGU INDIKATIF (Rp)	
											NASIONAL	DAERAH				
1	2	3	4	5	6	7	8	9	10	11	12	13	14	15	16	17
			Jumlah Anak Usia Pendidikan Dasar yang Mendapatkan Pelayanan Kesehatan Sesuai Standar				179718 Orang	175.000.000,00	Kab. Demak, Semua Kecamatan, Semua Kel/Desa	DBH CUKAI HASIL TEMBAKAU (CHT), DAU YANG DITENTUKAN PENGGUNAANNYA BIDANG KESEHATAN	Meningkatkan Sumber Daya Manusia Yang Berkualitas Dan Berdaya Saing	2. Peningkatan kualitas sumber daya manusia yang lebih pintar, sehat, bugar, berkarakter, dan adaptif secara inklusif dan merata 4. Peningkatan kualitas dan aksesibilitas pelayanan pendidikan dan kesehatan	Masyarakat		325.983.000,00	DINAS KESEHATAN
	1.02.02.2.02.0006	Pengelolaan Pelayanan Kesehatan pada Usia Produktif														
			Jumlah Penduduk Usia Produktif yang Mendapatkan Pelayanan Kesehatan Sesuai Standar				778298 Orang	753.378.100,00	Kab. Demak, Semua Kecamatan, Semua Kel/Desa	PAJAK ROKOK, DBH CUKAI HASIL TEMBAKAU (CHT)	Meningkatkan Sumber Daya Manusia Yang Berkualitas Dan Berdaya Saing	2. Peningkatan kualitas sumber daya manusia yang lebih pintar, sehat, bugar, berkarakter, dan adaptif secara inklusif dan merata 4. Peningkatan kualitas dan aksesibilitas pelayanan pendidikan dan kesehatan	Masyarakat		753.378.100,00	DINAS KESEHATAN
	1.02.02.2.02.0007	Pengelolaan Pelayanan Kesehatan pada Usia Lanjut														

NO	KODE	URUSAN / BIDANG URUSAN / PROGRAM / KEGIATAN / SUB KEGIATAN	INDIKATOR PROGRAM / KEGIATAN / SUB KEGIATAN	TARGET AKHIR PERIODE RENSTRA OPD	REALISASI CAPAIAN RENJA OPD TAHUN 2023	PRAKIRAAN CAPAIAN TARGET RENJA OPD TAHUN 2024	CAPAIAN KINERJA DAN KERANGKA PENDANAAN						KELOMPOK SASARAN	PRAKIRAAN MAJU RENCANA TAHUN 2026		PERANGKAT DAERAH PENANGGUNG JAWAB
							TARGET 2025	PAGU INDIKATIF (Rp)	LOKASI	SUMBER DANA	PRIORITAS			TARGET	PAGU INDIKATIF (Rp)	
											NASIONAL	DAERAH				
1	2	3	4	5	6	7	8	9	10	11	12	13	14	15	16	17
			Jumlah Penduduk Usia Lanjut yang Mendapatkan Pelayanan Kesehatan Sesuai Standar				129000 Orang	82.000.000,00	Kab. Demak, Semua Kecamatan, Semua Kel/Desa	DBH CUKAI HASIL TEMBAKAU (CHT), DAU YANG DITENTUKAN PENGGUNAANNYA BIDANG KESEHATAN	Meningkatkan Sumber Daya Manusia Yang Berkualitas Dan Berdaya Saing	2. Peningkatan kualitas sumber daya manusia yang lebih pintar, sehat, bugar, berkarakter, dan adaptif secara inklusif dan merata 4. Peningkatan kualitas dan aksesibilitas pelayanan pendidikan dan kesehatan	Masyarakat		112.000.000,00	DINAS KESEHATAN
	1.02.02.2.02.0008	Pengelolaan Pelayanan Kesehatan Penderita Hipertensi														
			Jumlah Penderita Hipertensi yang Mendapatkan Pelayanan Kesehatan Sesuai Standar				313601 Orang	50.000.000,00	Kab. Demak, Semua Kecamatan, Semua Kel/Desa	DBH CUKAI HASIL TEMBAKAU (CHT), DAU YANG DITENTUKAN PENGGUNAANNYA BIDANG KESEHATAN	Meningkatkan Sumber Daya Manusia Yang Berkualitas Dan Berdaya Saing	2. Peningkatan kualitas sumber daya manusia yang lebih pintar, sehat, bugar, berkarakter, dan adaptif secara inklusif dan merata 4. Peningkatan kualitas dan aksesibilitas pelayanan pendidikan dan kesehatan	Masyarakat		50.000.000,00	DINAS KESEHATAN
	1.02.02.2.02.0009	Pengelolaan Pelayanan Kesehatan Penderita Diabetes Melitus														

NO	KODE	URUSAN / BIDANG URUSAN / PROGRAM / KEGIATAN / SUB KEGIATAN	INDIKATOR PROGRAM / KEGIATAN / SUB KEGIATAN	TARGET AKHIR PERIODE RENSTRA OPD	REALISASI CAPAIAN RENJA OPD TAHUN 2023	PRAKIRAAN CAPAIAN TARGET RENJA OPD TAHUN 2024	CAPAIAN KINERJA DAN KERANGKA PENDANAAN						KELOMPOK SASARAN	PRAKIRAAN MAJU RENCANA TAHUN 2026		PERANGKAT DAERAH PENANGGUNG JAWAB
							TARGET 2025	PAGU INDIKATIF (Rp)	LOKASI	SUMBER DANA	PRIORITAS			TARGET	PAGU INDIKATIF (Rp)	
											NASIONAL	DAERAH				
1	2	3	4	5	6	7	8	9	10	11	12	13	14	15	16	17
			Jumlah Penderita Diabetes Melitus yang Mendapatkan Pelayanan Kesehatan Sesuai Standar				18762 Orang	637.240.000,00	Kab. Demak, Semua Kecamatan, Semua Kel/Desa	DANA TRANSFER KHUSUS-DANA ALOKASI KHUSUS NON FISIK, DAU YANG DITENTUKAN PENGGUNAANNYA BIDANG KESEHATAN	Meningkatkan Sumber Daya Manusia Yang Berkualitas Dan Berdaya Saing	2. Peningkatan kualitas sumber daya manusia yang lebih pintar, sehat, bugar, berkarakter, dan adaptif secara inklusif dan merata 4. Peningkatan kualitas dan aksesibilitas pelayanan pendidikan dan kesehatan	Masyarakat		637.240.000,00	DINAS KESEHATAN
	1.02.02.2.02.0010	Pengelolaan Pelayanan Kesehatan Orang dengan Gangguan Jiwa Berat														
			Jumlah Orang yang Mendapatkan Pelayanan Kesehatan Orang dengan Gangguan Jiwa Berat Sesuai Standar				2811 Orang	100.000.000,00	Kab. Demak, Semua Kecamatan, Semua Kel/Desa	DBH CUKAI HASIL TEMBAKAU (CHT), DAU YANG DITENTUKAN PENGGUNAANNYA BIDANG KESEHATAN	Meningkatkan Sumber Daya Manusia Yang Berkualitas Dan Berdaya Saing	2. Peningkatan kualitas sumber daya manusia yang lebih pintar, sehat, bugar, berkarakter, dan adaptif secara inklusif dan merata 4. Peningkatan kualitas dan aksesibilitas pelayanan pendidikan dan kesehatan	Masyarakat		295.780.000,00	DINAS KESEHATAN
	1.02.02.2.02.0011	Pengelolaan Pelayanan Kesehatan Orang Terduga Tuberkulosis														

NO	KODE	URUSAN / BIDANG URUSAN / PROGRAM / KEGIATAN / SUB KEGIATAN	INDIKATOR PROGRAM / KEGIATAN / SUB KEGIATAN	TARGET AKHIR PERIODE RENSTRA OPD	REALISASI CAPAIAN RENJA OPD TAHUN 2023	PRAKIRAAN CAPAIAN TARGET RENJA OPD TAHUN 2024	CAPAIAN KINERJA DAN KERANGKA PENDANAAN						KELOMPOK SASARAN	PRAKIRAAN MAJU RENCANA TAHUN 2026		PERANGKAT DAERAH PENANGGUNG JAWAB
							TARGET 2025	PAGU INDIKATIF (Rp)	LOKASI	SUMBER DANA	PRIORITAS			TARGET	PAGU INDIKATIF (Rp)	
											NASIONAL	DAERAH				
1	2	3	4	5	6	7	8	9	10	11	12	13	14	15	16	17
			Jumlah Orang Terduga Menderita Tuberkulosis yang Mendapatkan Pelayanan Sesuai Standar				10345 Orang	2.498.352.000,00	Kab. Demak, Semua Kecamatan, Semua Kel/Desa	PAJAK ROKOK, DBH CUKAI HASIL TEMBAKAU (CHT), DANA TRANSFER KHUSUS-DANA ALOKASI KHUSUS NON FISIK	Meningkatkan Sumber Daya Manusia Yang Berkualitas Dan Berdaya Saing	2. Peningkatan kualitas sumber daya manusia yang lebih pintar, sehat, bugar, berkarakter, dan adaptif secara inklusif dan merata 4. Peningkatan kualitas dan aksesibilitas pelayanan pendidikan dan kesehatan	Masyarakat		1.623.951.000,00	DINAS KESEHATAN
	1.02.02.2.02.0012	Pengelolaan Pelayanan Kesehatan Orang dengan Risiko Terinfeksi HIV														
			Jumlah Orang Terduga Menderita HIV yang Mendapatkan Pelayanan Sesuai Standar				25199 Orang	785.600.000,00	Kab. Demak, Semua Kecamatan, Semua Kel/Desa	DANA TRANSFER KHUSUS-DANA ALOKASI KHUSUS NON FISIK, DAU YANG DITENTUKAN PENGGUNAANNYA BIDANG KESEHATAN	Meningkatkan Sumber Daya Manusia Yang Berkualitas Dan Berdaya Saing	2. Peningkatan kualitas sumber daya manusia yang lebih pintar, sehat, bugar, berkarakter, dan adaptif secara inklusif dan merata 4. Peningkatan kualitas dan aksesibilitas pelayanan pendidikan dan kesehatan	Masyarakat		745.750.000,00	DINAS KESEHATAN
	1.02.02.2.02.0013	Pengelolaan Pelayanan Kesehatan bagi Penduduk pada Kondisi Kejadian Luar Biasa (KLB)														

NO	KODE	URUSAN / BIDANG URUSAN / PROGRAM / KEGIATAN / SUB KEGIATAN	INDIKATOR PROGRAM / KEGIATAN / SUB KEGIATAN	TARGET AKHIR PERIODE RENSTRA OPD	REALISASI CAPAIAN RENJA OPD TAHUN 2023	PRAKIRAAN CAPAIAN TARGET RENJA OPD TAHUN 2024	CAPAIAN KINERJA DAN KERANGKA PENDANAAN						KELOMPOK SASARAN	PRAKIRAAN MAJU RENCANA TAHUN 2026		PERANGKAT DAERAH PENANGGUNG JAWAB
							TARGET 2025	PAGU INDIKATIF (Rp)	LOKASI	SUMBER DANA	PRIORITAS			TARGET	PAGU INDIKATIF (Rp)	
											NASIONAL	DAERAH				
1	2	3	4	5	6	7	8	9	10	11	12	13	14	15	16	17
			Jumlah Dokumen Hasil Pengelolaan Pelayanan Kesehatan bagi Penduduk pada Kondisi Kejadian Luar Biasa (KLB) Sesuai Standar				1 Dokumen	350.000.000,00	Kab. Demak, Semua Kecamatan, Semua Kel/Desa	DBH CUKAI HASIL TEMBAKAU (CHT), DAU YANG DITENTUKAN PENGGUNAANNYA BIDANG KESEHATAN	Meningkatkan Sumber Daya Manusia Yang Berkualitas Dan Berdaya Saing	2. Peningkatan kualitas sumber daya manusia yang lebih pintar, sehat, bugar, berkarakter, dan adaptif secara inklusif dan merata 4. Peningkatan kualitas dan aksesibilitas pelayanan pendidikan dan kesehatan	Masyarakat		6.327.819.900,00	DINAS KESEHATAN
	1.02.02.2.02.0015	Pengelolaan Pelayanan Kesehatan Gizi Masyarakat														
			Jumlah Dokumen Hasil Pengelolaan Pelayanan Kesehatan Gizi Masyarakat				1 Dokumen	2.748.731.200,00	Kab. Demak, Semua Kecamatan, Semua Kel/Desa	DBH CUKAI HASIL TEMBAKAU (CHT), DANA TRANSFER KHUSUS-DANA ALOKASI KHUSUS NON FISIK, BANTUAN KEUANGAN KHUSUS DARI PEMERINTAH PROVINSI, DAU YANG DITENTUKAN PENGGUNAANNYA BIDANG KESEHATAN	Meningkatkan Sumber Daya Manusia Yang Berkualitas Dan Berdaya Saing	2. Peningkatan kualitas sumber daya manusia yang lebih pintar, sehat, bugar, berkarakter, dan adaptif secara inklusif dan merata 4. Peningkatan kualitas dan aksesibilitas pelayanan pendidikan dan kesehatan	Masyarakat		471.496.200,00	DINAS KESEHATAN
	1.02.02.2.02.0016	Pengelolaan Pelayanan Kesehatan Kerja dan Olahraga														

NO	KODE	URUSAN / BIDANG URUSAN / PROGRAM / KEGIATAN / SUB KEGIATAN	INDIKATOR PROGRAM / KEGIATAN / SUB KEGIATAN	TARGET AKHIR PERIODE RENSTRA OPD	REALISASI CAPAIAN RENJA OPD TAHUN 2023	PRAKIRAAN CAPAIAN TARGET RENJA OPD TAHUN 2024	CAPAIAN KINERJA DAN KERANGKA PENDANAAN						KELOMPOK SASARAN	PRAKIRAAN MAJU RENCANA TAHUN 2026		PERANGKAT DAERAH PENANGGUNG JAWAB
							TARGET 2025	PAGU INDIKATIF (Rp)	LOKASI	SUMBER DANA	PRIORITAS			TARGET	PAGU INDIKATIF (Rp)	
											NASIONAL	DAERAH				
1	2	3	4	5	6	7	8	9	10	11	12	13	14	15	16	17
			Jumlah Dokumen Hasil Pengelolaan Pelayanan Kesehatan Kerja dan Olahraga				2 Dokumen	50.032.000,00	Kab. Demak, Semua Kecamatan, Semua Kel/Desa	PAJAK ROKOK, DBH CUKAI HASIL TEMBAKAU (CHT)	Meningkatkan Sumber Daya Manusia Yang Berkualitas Dan Berdaya Saing	2. Peningkatan kualitas sumber daya manusia yang lebih pintar, sehat, bugar, berkarakter, dan adaptif secara inklusif dan merata 4. Peningkatan kualitas dan aksesibilitas pelayanan pendidikan dan kesehatan	Masyarakat		50.032.000,00	DINAS KESEHATAN
	1.02.02.2.02.0017	Pengelolaan Pelayanan Kesehatan Lingkungan														
			Jumlah Dokumen Hasil Pengelolaan Pelayanan Kesehatan Lingkungan				5 Dokumen	1.018.474.900,00	Kab. Demak, Semua Kecamatan, Semua Kel/Desa	PAJAK ROKOK, DANA TRANSFER KHUSUS-DANA ALOKASI KHUSUS NON FISIK	Meningkatkan Sumber Daya Manusia Yang Berkualitas Dan Berdaya Saing	2. Peningkatan kualitas sumber daya manusia yang lebih pintar, sehat, bugar, berkarakter, dan adaptif secara inklusif dan merata 4. Peningkatan kualitas dan aksesibilitas pelayanan pendidikan dan kesehatan	Masyarakat		1.038.474.900,00	DINAS KESEHATAN
	1.02.02.2.02.0018	Pengelolaan Pelayanan Promosi Kesehatan														

NO	KODE	URUSAN / BIDANG URUSAN / PROGRAM / KEGIATAN / SUB KEGIATAN	INDIKATOR PROGRAM / KEGIATAN / SUB KEGIATAN	TARGET AKHIR PERIODE RENSTRA OPD	REALISASI CAPAIAN RENJA OPD TAHUN 2023	PRAKIRAAN CAPAIAN TARGET RENJA OPD TAHUN 2024	CAPAIAN KINERJA DAN KERANGKA PENDANAAN						KELOMPOK SASARAN	PRAKIRAAN MAJU RENCANA TAHUN 2026		PERANGKAT DAERAH PENANGGUNG JAWAB
							TARGET 2025	PAGU INDIKATIF (Rp)	LOKASI	SUMBER DANA	PRIORITAS			TARGET	PAGU INDIKATIF (Rp)	
											NASIONAL	DAERAH				
1	2	3	4	5	6	7	8	9	10	11	12	13	14	15	16	17
			Jumlah Dokumen Hasil Pengelolaan Pelayanan Promosi Kesehatan				2 Dokumen	367.284.000,00	Kab. Demak, Semua Kecamatan, Semua Kel/Desa	DANA TRANSFER UMUM-DANA ALOKASI UMUM, DANA TRANSFER KHUSUS-DANA ALOKASI KHUSUS NON FISIK, DAU YANG DITENTUKAN PENGGUNAANNYA BIDANG KESEHATAN	Meningkatkan Sumber Daya Manusia Yang Berkualitas Dan Berdaya Saing	2. Peningkatan kualitas sumber daya manusia yang lebih pintar, sehat, bugar, berkarakter, dan adaptif secara inklusif dan merata 4. Peningkatan kualitas dan aksesibilitas pelayanan pendidikan dan kesehatan	Masyarakat		567.284.000,00	DINAS KESEHATAN
	1.02.02.2.02.0019	Pengelolaan Pelayanan Kesehatan Tradisional, Akupuntur, Asuhan Mandiri, dan Tradisional Lainnya														
			Jumlah Dokumen Hasil Pengelolaan Pelayanan Kesehatan Tradisional, Akupuntur, Asuhan Mandiri dan Tradisional Lainnya				1 Dokumen	25.000.000,00	Kab. Demak, Semua Kecamatan, Semua Kel/Desa	PAJAK ROKOK, DBH CUKAI HASIL TEMBAKAU (CHT)	Meningkatkan Sumber Daya Manusia Yang Berkualitas Dan Berdaya Saing	2. Peningkatan kualitas sumber daya manusia yang lebih pintar, sehat, bugar, berkarakter, dan adaptif secara inklusif dan merata 4. Peningkatan kualitas dan aksesibilitas pelayanan pendidikan dan kesehatan	Masyarakat		25.000.000,00	DINAS KESEHATAN
	1.02.02.2.02.0020	Pengelolaan Surveilans Kesehatan														

NO	KODE	URUSAN / BIDANG URUSAN / PROGRAM / KEGIATAN / SUB KEGIATAN	INDIKATOR PROGRAM / KEGIATAN / SUB KEGIATAN	TARGET AKHIR PERIODE RENSTRA OPD	REALISASI CAPAIAN RENJA OPD TAHUN 2023	PRAKIRAAN CAPAIAN TARGET RENJA OPD TAHUN 2024	CAPAIAN KINERJA DAN KERANGKA PENDANAAN						KELOMPOK SASARAN	PRAKIRAAN MAJU RENCANA TAHUN 2026		PERANGKAT DAERAH PENANGGUNG JAWAB
							TARGET 2025	PAGU INDIKATIF (Rp)	LOKASI	SUMBER DANA	PRIORITAS			TARGET	PAGU INDIKATIF (Rp)	
											NASIONAL	DAERAH				
1	2	3	4	5	6	7	8	9	10	11	12	13	14	15	16	17
			Jumlah Dokumen Hasil Pengelolaan Surveilans Kesehatan				1 Dokumen	159.400.000,00	Kab. Demak, Semua Kecamatan, Semua Kel/Desa	DANA TRANSFER KHUSUS-DANA ALOKASI KHUSUS NON FISIK, DAU YANG DITENTUKAN PENGGUNAANNYA BIDANG KESEHATAN	Meningkatkan Sumber Daya Manusia Yang Berkualitas Dan Berdaya Saing	2. Peningkatan kualitas sumber daya manusia yang lebih pintar, sehat, bugar, berkarakter, dan adaptif secara inklusif dan merata 4. Peningkatan kualitas dan aksesibilitas pelayanan pendidikan dan kesehatan	Masyarakat		167.625.000,00	DINAS KESEHATAN
	1.02.02.2.02.0022	Pengelolaan Pelayanan Kesehatan Jiwa dan NAPZA														
			Jumlah Penyalahguna NAPZA yang Mendapatkan Pelayanan Kesehatan				27 Orang	30.600.400,00	Kab. Demak, Semua Kecamatan, Semua Kel/Desa	PAJAK ROKOK, DANA TRANSFER KHUSUS-DANA ALOKASI KHUSUS NON FISIK, DAU YANG DITENTUKAN PENGGUNAANNYA BIDANG KESEHATAN	Meningkatkan Sumber Daya Manusia Yang Berkualitas Dan Berdaya Saing	2. Peningkatan kualitas sumber daya manusia yang lebih pintar, sehat, bugar, berkarakter, dan adaptif secara inklusif dan merata 4. Peningkatan kualitas dan aksesibilitas pelayanan pendidikan dan kesehatan	Masyarakat		30.600.400,00	DINAS KESEHATAN
	1.02.02.2.02.0025	Pelayanan Kesehatan Penyakit Menular dan Tidak Menular														

NO	KODE	URUSAN / BIDANG URUSAN / PROGRAM / KEGIATAN / SUB KEGIATAN	INDIKATOR PROGRAM / KEGIATAN / SUB KEGIATAN	TARGET AKHIR PERIODE RENSTRA OPD	REALISASI CAPAIAN RENJA OPD TAHUN 2023	PRAKIRAAN CAPAIAN TARGET RENJA OPD TAHUN 2024	CAPAIAN KINERJA DAN KERANGKA PENDANAAN						KELOMPOK SASARAN	PRAKIRAAN MAJU RENCANA TAHUN 2026		PERANGKAT DAERAH PENANGGUNG JAWAB
							TARGET 2025	PAGU INDIKATIF (Rp)	LOKASI	SUMBER DANA	PRIORITAS			TARGET	PAGU INDIKATIF (Rp)	
											NASIONAL	DAERAH				
1	2	3	4	5	6	7	8	9	10	11	12	13	14	15	16	17
			Jumlah Dokumen Hasil Pelayanan Kesehatan Penyakit Menular dan Tidak Menular				1 Dokumen	2.117.460.100,00	Kab. Demak, Semua Kecamatan, Semua Kel/Desa	DANA TRANSFER KHUSUS-DANA ALOKASI KHUSUS NON FISIK, DAU YANG DITENTUKAN PENGGUNAANNYA BIDANG KESEHATAN	Meningkatkan Sumber Daya Manusia Yang Berkualitas Dan Berdaya Saing	2. Peningkatan kualitas sumber daya manusia yang lebih pintar, sehat, bugar, berkarakter, dan adaptif secara inklusif dan merata 4. Peningkatan kualitas dan aksesibilitas pelayanan pendidikan dan kesehatan	Masyarakat		3.072.258.400,00	DINAS KESEHATAN
	1.02.02.2.02.0026	Pengelolaan Jaminan Kesehatan Masyarakat														
			Jumlah Dokumen Hasil Pengelolaan Jaminan Kesehatan Masyarakat				1 Dokumen	56.992.519.900,00	Kab. Demak, Semua Kecamatan, Semua Kel/Desa	PAJAK ROKOK, DBH CUKAI HASIL TEMBAKAU (CHT), DAU YANG DITENTUKAN PENGGUNAANNYA BIDANG KESEHATAN	Meningkatkan Sumber Daya Manusia Yang Berkualitas Dan Berdaya Saing	2. Peningkatan kualitas sumber daya manusia yang lebih pintar, sehat, bugar, berkarakter, dan adaptif secara inklusif dan merata 4. Peningkatan kualitas dan aksesibilitas pelayanan pendidikan dan kesehatan	Masyarakat		57.556.403.050,00	DINAS KESEHATAN
	1.02.02.2.02.0028	Pengambilan dan Pengiriman Spesimen Penyakit Potensial KLB ke Laboratorium Rujukan/Nasional														

NO	KODE	URUSAN / BIDANG URUSAN / PROGRAM / KEGIATAN / SUB KEGIATAN	INDIKATOR PROGRAM / KEGIATAN / SUB KEGIATAN	TARGET AKHIR PERIODE RENSTRA OPD	REALISASI CAPAIAN RENJA OPD TAHUN 2023	PRAKIRAAN CAPAIAN TARGET RENJA OPD TAHUN 2024	CAPAIAN KINERJA DAN KERANGKA PENDANAAN						KELOMPOK SASARAN	PRAKIRAAN MAJU RENCANA TAHUN 2026		PERANGKAT DAERAH PENANGGUNG JAWAB
							TARGET 2025	PAGU INDIKATIF (Rp)	LOKASI	SUMBER DANA	PRIORITAS			TARGET	PAGU INDIKATIF (Rp)	
											NASIONAL	DAERAH				
1	2	3	4	5	6	7	8	9	10	11	12	13	14	15	16	17
			Jumlah Spesimen Penyakit Potensial Kejadian Luar Biasa (KLB) ke Laboratorium Rujukan/Nasional yang Didistribusikan				80 Paket	46.653.000,00	Kab. Demak, Semua Kecamatan, Semua Kel/Desa	PAJAK ROKOK, DANA TRANSFER KHUSUS-DANA ALOKASI KHUSUS NON FISIK	Meningkatkan Sumber Daya Manusia Yang Berkualitas Dan Berdaya Saing	2. Peningkatan kualitas sumber daya manusia yang lebih pintar, sehat, bugar, berkarakter, dan adaptif secara inklusif dan merata 4. Peningkatan kualitas dan aksesibilitas pelayanan pendidikan dan kesehatan	Masyarakat		46.653.000,00	DINAS KESEHATAN
	1.02.02.2.02.0030	Penyediaan Telemedicine di Fasilitas Pelayanan Kesehatan														
			Jumlah Fasilitas Pelayanan Kesehatan (Fasyankes) yang Melayani Konsultasi Jarak Jauh antar Fasyankes Melalui Pelayanan Telemedicine untuk Mendapatkan Akses Pelayanan Kesehatan yang Berkualitas				29 Unit	302.251.400,00	Kab. Demak, Semua Kecamatan, Semua Kel/Desa	PAJAK ROKOK, DBH CUKAI HASIL TEMBAKAU (CHT)	Meningkatkan Sumber Daya Manusia Yang Berkualitas Dan Berdaya Saing	2. Peningkatan kualitas sumber daya manusia yang lebih pintar, sehat, bugar, berkarakter, dan adaptif secara inklusif dan merata 4. Peningkatan kualitas dan aksesibilitas pelayanan pendidikan dan kesehatan	Masyarakat		580.000.000,00	DINAS KESEHATAN
	1.02.02.2.02.0034	Operasional Pelayanan Fasilitas Kesehatan Lainnya														

NO	KODE	URUSAN / BIDANG URUSAN / PROGRAM / KEGIATAN / SUB KEGIATAN	INDIKATOR PROGRAM / KEGIATAN / SUB KEGIATAN	TARGET AKHIR PERIODE RENSTRA OPD	REALISASI CAPAIAN RENJA OPD TAHUN 2023	PRAKIRAAN CAPAIAN TARGET RENJA OPD TAHUN 2024	CAPAIAN KINERJA DAN KERANGKA PENDANAAN						KELOMPOK SASARAN	PRAKIRAAN MAJU RENCANA TAHUN 2026		PERANGKAT DAERAH PENANGGUNG JAWAB
							TARGET 2025	PAGU INDIKATIF (Rp)	LOKASI	SUMBER DANA	PRIORITAS			TARGET	PAGU INDIKATIF (Rp)	
											NASIONAL	DAERAH				
1	2	3	4	5	6	7	8	9	10	11	12	13	14	15	16	17
			Jumlah Dokumen Operasional Pelayanan Fasilitas Kesehatan Lainnya				1 Dokumen	316.387.000,00	Kab. Demak, Semua Kecamatan, Semua Kel/Desa	PAJAK ROKOK, DANA TRANSFER KHUSUS-DANA ALOKASI KHUSUS NON FISIK	Meningkatkan Sumber Daya Manusia Yang Berkualitas Dan Berdaya Saing	2. Peningkatan kualitas sumber daya manusia yang lebih pintar, sehat, bugar, berkarakter, dan adaptif secara inklusif dan merata 4. Peningkatan kualitas dan aksesibilitas pelayanan pendidikan dan kesehatan	Masyarakat		5.000.000.000,00	DINAS KESEHATAN
	1.02.02.2.02.0035	Pelaksanaan Akreditasi Fasilitas Kesehatan di Kabupaten/Kota														
			Jumlah Fasilitas Kesehatan yang Terakreditasi di Kabupaten/Kota				29 Unit	314.719.000,00	Kab. Demak, Semua Kecamatan, Semua Kel/Desa	DANA TRANSFER UMUM-DANA ALOKASI UMUM, PAJAK ROKOK	Meningkatkan Sumber Daya Manusia Yang Berkualitas Dan Berdaya Saing	2. Peningkatan kualitas sumber daya manusia yang lebih pintar, sehat, bugar, berkarakter, dan adaptif secara inklusif dan merata 4. Peningkatan kualitas dan aksesibilitas pelayanan pendidikan dan kesehatan	Masyarakat		500.000.000,00	DINAS KESEHATAN
	1.02.02.2.02.0036	Investigasi Awal Kejadian Tidak Diharapkan (Kejadian Ikutan Pasca Imunisasi dan Pemberian Obat Massal)														

NO	KODE	URUSAN / BIDANG URUSAN / PROGRAM / KEGIATAN / SUB KEGIATAN	INDIKATOR PROGRAM / KEGIATAN / SUB KEGIATAN	TARGET AKHIR PERIODE RENSTRA OPD	REALISASI CAPAIAN RENJA OPD TAHUN 2023	PRAKIRAAN CAPAIAN TARGET RENJA OPD TAHUN 2024	CAPAIAN KINERJA DAN KERANGKA PENDANAAN						KELOMPOK SASARAN	PRAKIRAAN MAJU RENCANA TAHUN 2026		PERANGKAT DAERAH PENANGGUNG JAWAB
							TARGET 2025	PAGU INDIKATIF (Rp)	LOKASI	SUMBER DANA	PRIORITAS			TARGET	PAGU INDIKATIF (Rp)	
											NASIONAL	DAERAH				
1	2	3	4	5	6	7	8	9	10	11	12	13	14	15	16	17
			Jumlah Laporan Hasil Investigasi Awal Kejadian Tidak Diharapkan (Kejadian Ikutan Pasca Imunisasi dan Pemberian Obat Massal)				2 Laporan	31.500.000,00	Kab. Demak, Semua Kecamatan, Semua Kel/Desa	DANA TRANSFER KHUSUS-DANA ALOKASI KHUSUS NON FISIK, DAU YANG DITENTUKAN PENGGUNAANNYA BIDANG KESEHATAN	Meningkatkan Sumber Daya Manusia Yang Berkualitas Dan Berdaya Saing	2. Peningkatan kualitas sumber daya manusia yang lebih pintar, sehat, bugar, berkarakter, dan adaptif secara inklusif dan merata 4. Peningkatan kualitas dan aksesibilitas pelayanan pendidikan dan kesehatan	Masyarakat		30.000.000,00	DINAS KESEHATAN
	1.02.02.2.02.0037	Pelaksanaan Kewaspadaan Dini dan Respon Wabah														
			Jumlah Dokumen Hasil Pelaksanaan Kewaspadaan Dini dan Respon Wabah				1 Dokumen	56.539.000,00	Kab. Demak, Semua Kecamatan, Semua Kel/Desa	DAU YANG DITENTUKAN PENGGUNAANNYA BIDANG KESEHATAN	Meningkatkan Sumber Daya Manusia Yang Berkualitas Dan Berdaya Saing	2. Peningkatan kualitas sumber daya manusia yang lebih pintar, sehat, bugar, berkarakter, dan adaptif secara inklusif dan merata 4. Peningkatan kualitas dan aksesibilitas pelayanan pendidikan dan kesehatan	Masyarakat		315.000.000,00	DINAS KESEHATAN
	1.02.02.2.02.0038	Penyediaan dan Pengelolaan Sistem Penanganan Gawat Darurat Terpadu (SPGDT)														

NO	KODE	URUSAN / BIDANG URUSAN / PROGRAM / KEGIATAN / SUB KEGIATAN	INDIKATOR PROGRAM / KEGIATAN / SUB KEGIATAN	TARGET AKHIR PERIODE RENSTRA OPD	REALISASI CAPAIAN RENJA OPD TAHUN 2023	PRAKIRAAN CAPAIAN TARGET RENJA OPD TAHUN 2024	CAPAIAN KINERJA DAN KERANGKA PENDANAAN						KELOMPOK SASARAN	PRAKIRAAN MAJU RENCANA TAHUN 2026		PERANGKAT DAERAH PENANGGUNG JAWAB
							TARGET 2025	PAGU INDIKATIF (Rp)	LOKASI	SUMBER DANA	PRIORITAS			TARGET	PAGU INDIKATIF (Rp)	
											NASIONAL	DAERAH				
1	2	3	4	5	6	7	8	9	10	11	12	13	14	15	16	17
			Jumlah Public Safety Center (PSC 119) Tersediaan, Terkelolaan dan Terintegrasi Dengan Rumah Sakit Dalam Satu Sistem Penanganan Gawat Darurat Terpadu (SPGDT)				1 Unit	358.242.000,00	Kab. Demak, Semua Kecamatan, Semua Kel/Desa	DANA TRANSFER UMUM-DANA ALOKASI UMUM, PAJAK ROKOK, DBH CUKAI HASIL TEMBAKAU (CHT)	Meningkatkan Sumber Daya Manusia Yang Berkualitas Dan Berdaya Saing	2. Peningkatan kualitas sumber daya manusia yang lebih pintar, sehat, bugar, berkarakter, dan adaptif secara inklusif dan merata 4. Peningkatan kualitas dan aksesibilitas pelayanan pendidikan dan kesehatan	Masyarakat		300.000.000,00	DINAS KESEHATAN
	1.02.02.2.02.0040	Pengelolaan pelayanan kesehatan orang dengan Tuberkulosis														
			Jumlah orang dengan Tuberkulosis yang mendapatkan pelayanan kesehatan sesuai standar				1700 Orang	50.000.000,00	Kab. Demak, Semua Kecamatan, Semua Kel/Desa	DAU YANG DITENTUKAN PENGGUNAANNYA BIDANG KESEHATAN	Meningkatkan Sumber Daya Manusia Yang Berkualitas Dan Berdaya Saing	2. Peningkatan kualitas sumber daya manusia yang lebih pintar, sehat, bugar, berkarakter, dan adaptif secara inklusif dan merata 4. Peningkatan kualitas dan aksesibilitas pelayanan pendidikan dan kesehatan	Masyarakat		50.000.000,00	DINAS KESEHATAN
	1.02.02.2.02.0041	Pengelolaan pelayanan kesehatan orang dengan HIV (ODHIV)														

NO	KODE	URUSAN / BIDANG URUSAN / PROGRAM / KEGIATAN / SUB KEGIATAN	INDIKATOR PROGRAM / KEGIATAN / SUB KEGIATAN	TARGET AKHIR PERIODE RENSTRA OPD	REALISASI CAPAIAN RENJA OPD TAHUN 2023	PRAKIRAAN CAPAIAN TARGET RENJA OPD TAHUN 2024	CAPAIAN KINERJA DAN KERANGKA PENDANAAN						KELOMPOK SASARAN	PRAKIRAAN MAJU RENCANA TAHUN 2026		PERANGKAT DAERAH PENANGGUNG JAWAB
							TARGET 2025	PAGU INDIKATIF (Rp)	LOKASI	SUMBER DANA	PRIORITAS			TARGET	PAGU INDIKATIF (Rp)	
											NASIONAL	DAERAH				
1	2	3	4	5	6	7	8	9	10	11	12	13	14	15	16	17
			Jumlah orang dengan HIV (ODHIV) yang mendapatkan pelayanan kesehatan sesuai standar				65 Orang	50.000.000,00	Kab. Demak, Semua Kecamatan, Semua Kel/Desa	DAU YANG DITENTUKAN P ENGGUNAANN YA BIDANG KESEHATAN	Meningkatkan Sumber Daya Manusia Yang Berkualitas Dan Berdaya Saing	2. Peningkatan kualitas sumber daya manusia yang lebih pintar, sehat, bugar, berkarakter, dan adaptif secara inklusif dan merata 4. Peningkatan kualitas dan aksesibilitas pelayanan pendidikan dan kesehatan	Masyarakat		50.000.000,00	DINAS KESEHATAN
	1.02.02.2.02.0042	Pengelolaan pelayanan kesehatan Malaria														
			Jumlah orang yang mendapatkan pelayanan kesehatan malaria				10 Orang	68.160.000,00	Kab. Demak, Semua Kecamatan, Semua Kel/Desa	DANA TRANSFER KHUSUS-DANA ALOKASI KHUSUS NON FISIK, DAU YANG DITENTUKAN P ENGGUNAANN YA BIDANG KESEHATAN	Meningkatkan Sumber Daya Manusia Yang Berkualitas Dan Berdaya Saing	2. Peningkatan kualitas sumber daya manusia yang lebih pintar, sehat, bugar, berkarakter, dan adaptif secara inklusif dan merata 4. Peningkatan kualitas dan aksesibilitas pelayanan pendidikan dan kesehatan	Masyarakat		40.108.500,00	DINAS KESEHATAN
	1.02.02.2.02.0043	Pengelolaan Kawasan tanpa rokok														

NO	KODE	URUSAN / BIDANG URUSAN / PROGRAM / KEGIATAN / SUB KEGIATAN	INDIKATOR PROGRAM / KEGIATAN / SUB KEGIATAN	TARGET AKHIR PERIODE RENSTRA OPD	REALISASI CAPAIAN RENJA OPD TAHUN 2023	PRAKIRAAN CAPAIAN TARGET RENJA OPD TAHUN 2024	CAPAIAN KINERJA DAN KERANGKA PENDANAAN						KELOMPOK SASARAN	PRAKIRAAN MAJU RENCANA TAHUN 2026		PERANGKAT DAERAH PENANGGUNG JAWAB
							TARGET 2025	PAGU INDIKATIF (Rp)	LOKASI	SUMBER DANA	PRIORITAS			TARGET	PAGU INDIKATIF (Rp)	
											NASIONAL	DAERAH				
1	2	3	4	5	6	7	8	9	10	11	12	13	14	15	16	17
			Jumlah tatanan kawasan tanpa rokok yang tidak ditemukan aktifitas merokok				2 Tatanan	70.000.000,00	Kab. Demak, Semua Kecamatan, Semua Kel/Desa	PAJAK ROKOK, DAU YANG DITENTUKAN PENGGUNAANNYA BIDANG KESEHATAN	Meningkatkan Sumber Daya Manusia Yang Berkualitas Dan Berdaya Saing	2. Peningkatan kualitas sumber daya manusia yang lebih pintar, sehat, bugar, berkarakter, dan adaptif secara inklusif dan merata 4. Peningkatan kualitas dan aksesibilitas pelayanan pendidikan dan kesehatan	Masyarakat		150.000.000,00	DINAS KESEHATAN
	1.02.02.2.02.0046	Pengelolaan upaya kesehatan Ibu dan Anak														
			Jumlah dokumen hasil pengelolaan upaya kesehatan ibu dan anak				1 Dokumen	104.450.000,00	Kab. Demak, Semua Kecamatan, Semua Kel/Desa	DANA TRANSFER KHUSUS-DANA ALOKASI KHUSUS NON FISIK	Meningkatkan Sumber Daya Manusia Yang Berkualitas Dan Berdaya Saing	2. Peningkatan kualitas sumber daya manusia yang lebih pintar, sehat, bugar, berkarakter, dan adaptif secara inklusif dan merata 4. Peningkatan kualitas dan aksesibilitas pelayanan pendidikan dan kesehatan	Masyarakat		2.873.539.000,00	DINAS KESEHATAN

NO	KODE	URUSAN / BIDANG URUSAN / PROGRAM / KEGIATAN / SUB KEGIATAN	INDIKATOR PROGRAM / KEGIATAN / SUB KEGIATAN	TARGET AKHIR PERIODE RENSTRA OPD	REALISASI CAPAIAN RENJA OPD TAHUN 2023	PRAKIRAAN CAPAIAN TARGET RENJA OPD TAHUN 2024	CAPAIAN KINERJA DAN KERANGKA PENDANAAN						KELOMPOK SASARAN	PRAKIRAAN MAJU RENCANA TAHUN 2026		PERANGKAT DAERAH PENANGGUNG JAWAB
							TARGET 2025	PAGU INDIKATIF (Rp)	LOKASI	SUMBER DANA	PRIORITAS			TARGET	PAGU INDIKATIF (Rp)	
											NASIONAL	DAERAH				
1	2	3	4	5	6	7	8	9	10	11	12	13	14	15	16	17
	1.02.02.2.03	Penyelenggaraan Sistem Informasi Kesehatan Secara Terintegrasi	*Jumlah Aplikasi Sistem Kegawatdaruratan dalam Kondisi Baik*	-			1 Aplikasi Sistem	245.000.000,00			Meningkatkan Sumber Daya Manusia Yang Berkualitas Dan Berdaya Saing	2. Peningkatan kualitas sumber daya manusia yang lebih pintar, sehat, bugar, berkarakter, dan adaptif secara inklusif dan merata 4. Peningkatan kualitas dan aksesibilitas pelayanan pendidikan dan kesehatan	Masyarakat	-	750.000.000,00	DINAS KESEHATAN
	1.02.02.2.03.0002	Pengelolaan Sistem Informasi Kesehatan														
			Jumlah Dokumen Hasil Pengelolaan Sistem Informasi Kesehatan				1 Dokumen	245.000.000,00	Kab. Demak, Semua Kecamatan, Semua Kel/Desa	DANA TRANSFER UMUM-DANA ALOKASI UMUM, PAJAK ROKOK, DAU YANG DITENTUKAN PENGGUNAANNYA BIDANG KESEHATAN	Meningkatkan Sumber Daya Manusia Yang Berkualitas Dan Berdaya Saing	2. Peningkatan kualitas sumber daya manusia yang lebih pintar, sehat, bugar, berkarakter, dan adaptif secara inklusif dan merata 4. Peningkatan kualitas dan aksesibilitas pelayanan pendidikan dan kesehatan	Masyarakat		750.000.000,00	DINAS KESEHATAN

NO	KODE	URUSAN / BIDANG URUSAN / PROGRAM / KEGIATAN / SUB KEGIATAN	INDIKATOR PROGRAM / KEGIATAN / SUB KEGIATAN	TARGET AKHIR PERIODE RENSTRA OPD	REALISASI CAPAIAN RENJA OPD TAHUN 2023	PRAKIRAAN CAPAIAN TARGET RENJA OPD TAHUN 2024	CAPAIAN KINERJA DAN KERANGKA PENDANAAN						KELOMPOK SASARAN	PRAKIRAAN MAJU RENCANA TAHUN 2026		PERANGKAT DAERAH PENANGGUNG JAWAB
							TARGET 2025	PAGU INDIKATIF (Rp)	LOKASI	SUMBER DANA	PRIORITAS			TARGET	PAGU INDIKATIF (Rp)	
											NASIONAL	DAERAH				
1	2	3	4	5	6	7	8	9	10	11	12	13	14	15	16	17
	1.02.02.2.04	Penerbitan Izin Rumah Sakit Kelas C, D dan Fasilitas Pelayanan Kesehatan Tingkat Daerah Kabupaten/Kota	*Jumlah RS Kelas C dan D serta Fasilitas Pelayanan Kesehatan yang memiliki izin Operasional*	-			5 Rumah Sakit	313.183.000,00			Meningkatkan Sumber Daya Manusia Yang Berkualitas Dan Berdaya Saing	2. Peningkatan kualitas sumber daya manusia yang lebih pintar, sehat, bugar, berkarakter, dan adaptif secara inklusif dan merata 4. Peningkatan kualitas dan aksesibilitas pelayanan pendidikan dan kesehatan	Masyarakat	-	425.000.000,00	DINAS KESEHATAN
	1.02.02.2.04.0003	Peningkatan Mutu Pelayanan Fasilitas Kesehatan														
			Jumlah Fasilitas Kesehatan yang Dilakukan Pengukuran Indikator Nasional Mutu (INM) Pelayanan kesehatan				5 Unit	207.183.000,00	Kab. Demak, Semua Kecamatan, Semua Kel/Desa	PAJAK ROKOK, DBH CUKAI HASIL TEMBAKAU (CHT), DANA TRANSFER KHUSUS-DANA ALOKASI KHUSUS NON FISIK	Meningkatkan Sumber Daya Manusia Yang Berkualitas Dan Berdaya Saing	2. Peningkatan kualitas sumber daya manusia yang lebih pintar, sehat, bugar, berkarakter, dan adaptif secara inklusif dan merata 4. Peningkatan kualitas dan aksesibilitas pelayanan pendidikan dan kesehatan	Masyarakat		350.000.000,00	DINAS KESEHATAN
	1.02.02.2.04.0004	Penyiapan Perumusan dan Pelaksanaan Pelayanan Kesehatan Rujukan														

NO	KODE	URUSAN / BIDANG URUSAN / PROGRAM / KEGIATAN / SUB KEGIATAN	INDIKATOR PROGRAM / KEGIATAN / SUB KEGIATAN	TARGET AKHIR PERIODE RENSTRA OPD	REALISASI CAPAIAN RENJA OPD TAHUN 2023	PRAKIRAAN CAPAIAN TARGET RENJA OPD TAHUN 2024	CAPAIAN KINERJA DAN KERANGKA PENDANAAN						KELOMPOK SASARAN	PRAKIRAAN MAJU RENCANA TAHUN 2026		PERANGKAT DAERAH PENANGGUNG JAWAB
							TARGET 2025	PAGU INDIKATIF (Rp)	LOKASI	SUMBER DANA	PRIORITAS			TARGET	PAGU INDIKATIF (Rp)	
											NASIONAL	DAERAH				
1	2	3	4	5	6	7	8	9	10	11	12	13	14	15	16	17
			Jumlah Dokumen Hasil Penyiapan Perumusan dan Pelaksanaan Pelayanan Kesehatan Rujukan				5 Dokumen	106.000.000,00	Kab. Demak, Semua Kecamatan, Semua Kel/Desa	PAJAK ROKOK	Meningkatkan Sumber Daya Manusia Yang Berkualitas Dan Berdaya Saing	2. Peningkatan kualitas sumber daya manusia yang lebih pintar, sehat, bugar, berkarakter, dan adaptif secara inklusif dan merata 4. Peningkatan kualitas dan aksesibilitas pelayanan pendidikan dan kesehatan	Masyarakat		75.000.000,00	DINAS KESEHATAN
3.	**1.02.03**	**PROGRAM PENINGKATAN KAPASITAS SUMBER DAYA MANUSIA KESEHATAN**	***Persentase tenaga kesehatan berkompetensi di fasilitas pelayanan kesehatan***	**-**			**100 %**	**2.110.811.000,00**						**-**	**2.028.880.000,00**	
	1.02.03.2.01	Pemberian Izin Praktik Tenaga Kesehatan di Wilayah Kabupaten/Kota	*Persentase Nakes mendapat rekomendasi ijin praktek*	-			100 %	65.000.000,00			Meningkatkan Sumber Daya Manusia Yang Berkualitas Dan Berdaya Saing	2. Peningkatan kualitas sumber daya manusia yang lebih pintar, sehat, bugar, berkarakter, dan adaptif secara inklusif dan merata 4. Peningkatan kualitas dan aksesibilitas pelayanan pendidikan dan kesehatan	Masyarakat	-	175.000.000,00	DINAS KESEHATAN
	1.02.03.2.01.0001	Pengendalian Perizinan Praktik Tenaga Kesehatan														

NO	KODE	URUSAN / BIDANG URUSAN / PROGRAM / KEGIATAN / SUB KEGIATAN	INDIKATOR PROGRAM / KEGIATAN / SUB KEGIATAN	TARGET AKHIR PERIODE RENSTRA OPD	REALISASI CAPAIAN RENJA OPD TAHUN 2023	PRAKIRAAN CAPAIAN TARGET RENJA OPD TAHUN 2024	CAPAIAN KINERJA DAN KERANGKA PENDANAAN						KELOMPOK SASARAN	PRAKIRAAN MAJU RENCANA TAHUN 2026		PERANGKAT DAERAH PENANGGUNG JAWAB
							TARGET 2025	PAGU INDIKATIF (Rp)	LOKASI	SUMBER DANA	PRIORITAS			TARGET	PAGU INDIKATIF (Rp)	
											NASIONAL	DAERAH				
1	2	3	4	5	6	7	8	9	10	11	12	13	14	15	16	17
			Jumlah Dokumen Hasil Pengendalian Perizinan Praktik Tenaga Kesehatan				1 Dokumen	40.000.000,00	Kab. Demak, Semua Kecamatan, Semua Kel/Desa	PAJAK ROKOK	Meningkatkan Sumber Daya Manusia Yang Berkualitas Dan Berdaya Saing	2. Peningkatan kualitas sumber daya manusia yang lebih pintar, sehat, bugar, berkarakter, dan adaptif secara inklusif dan merata 4. Peningkatan kualitas dan aksesibilitas pelayanan pendidikan dan kesehatan	Masyarakat		75.000.000,00	DINAS KESEHATAN
	1.02.03.2.01.0002	Pembinaan dan Pengawasan Tenaga Kesehatan serta Tindak Lanjut Perizinan Praktik Tenaga Kesehatan														
			Jumlah Dokumen Hasil Pembinaan dan Pengawasan Tenaga Kesehatan serta Tindak Lanjut Perizinan Praktik Tenaga Kesehatan				2 Dokumen	25.000.000,00	Kab. Demak, Semua Kecamatan, Semua Kel/Desa	PAJAK ROKOK	Meningkatkan Sumber Daya Manusia Yang Berkualitas Dan Berdaya Saing	2. Peningkatan kualitas sumber daya manusia yang lebih pintar, sehat, bugar, berkarakter, dan adaptif secara inklusif dan merata 4. Peningkatan kualitas dan aksesibilitas pelayanan pendidikan dan kesehatan	Masyarakat		100.000.000,00	DINAS KESEHATAN

NO	KODE	URUSAN / BIDANG URUSAN / PROGRAM / KEGIATAN / SUB KEGIATAN	INDIKATOR PROGRAM / KEGIATAN / SUB KEGIATAN	TARGET AKHIR PERIODE RENSTRA OPD	REALISASI CAPAIAN RENJA OPD TAHUN 2023	PRAKIRAAN CAPAIAN TARGET RENJA OPD TAHUN 2024	CAPAIAN KINERJA DAN KERANGKA PENDANAAN						KELOMPOK SASARAN	PRAKIRAAN MAJU RENCANA TAHUN 2026		PERANGKAT DAERAH PENANGGUNG JAWAB
							TARGET 2025	PAGU INDIKATIF (Rp)	LOKASI	SUMBER DANA	PRIORITAS			TARGET	PAGU INDIKATIF (Rp)	
											NASIONAL	DAERAH				
1	2	3	4	5	6	7	8	9	10	11	12	13	14	15	16	17
	1.02.03.2.02	Perencanaan Kebutuhan dan Pendayagunaan Sumber Daya Manusia Kesehatan untuk UKP dan UKM di Wilayah Kabupaten/Kota	*Jumlah dokumen prerencanaan Keburtuhan dan pendayagunaan sumber daya manusia kesehatan*	-			1 Dokumen	510.133.000,00			Meningkatkan Sumber Daya Manusia Yang Berkualitas Dan Berdaya Saing	2. Peningkatan kualitas sumber daya manusia yang lebih pintar, sehat, bugar, berkarakter, dan adaptif secara inklusif dan merata 4. Peningkatan kualitas dan aksesibilitas pelayanan pendidikan dan kesehatan	Masyarakat	-	1.338.880.000,00	DINAS KESEHATAN
	1.02.03.2.02.0001	Perencanaan dan Distribusi serta Pemerataan Sumber Daya Manusia Kesehatan														
			Jumlah Dokumen Hasil Perencanaan dan Distribusi serta Pemerataan Sumber Daya Manusia Kesehatan				1 Dokumen	50.000.000,00	Kab. Demak, Semua Kecamatan, Semua Kel/Desa	PAJAK ROKOK	Meningkatkan Sumber Daya Manusia Yang Berkualitas Dan Berdaya Saing	2. Peningkatan kualitas sumber daya manusia yang lebih pintar, sehat, bugar, berkarakter, dan adaptif secara inklusif dan merata 4. Peningkatan kualitas dan aksesibilitas pelayanan pendidikan dan kesehatan	Masyarakat		96.880.000,00	DINAS KESEHATAN
	1.02.03.2.02.0002	Pemenuhan Kebutuhan Sumber Daya Manusia Kesehatan Sesuai Standar														

NO	KODE	URUSAN / BIDANG URUSAN / PROGRAM / KEGIATAN / SUB KEGIATAN	INDIKATOR PROGRAM / KEGIATAN / SUB KEGIATAN	TARGET AKHIR PERIODE RENSTRA OPD	REALISASI CAPAIAN RENJA OPD TAHUN 2023	PRAKIRAAN CAPAIAN TARGET RENJA OPD TAHUN 2024	CAPAIAN KINERJA DAN KERANGKA PENDANAAN						KELOMPOK SASARAN	PRAKIRAAN MAJU RENCANA TAHUN 2026		PERANGKAT DAERAH PENANGGUNG JAWAB
							TARGET 2025	PAGU INDIKATIF (Rp)	LOKASI	SUMBER DANA	PRIORITAS			TARGET	PAGU INDIKATIF (Rp)	
											NASIONAL	DAERAH				
1	2	3	4	5	6	7	8	9	10	11	12	13	14	15	16	17
			Jumlah Sumber Daya Manusia Kesehatan yang Memenuhi Standar di Fasilitas Pelayanan Kesehatan (Fasyankes)				900 Orang	50.000.000,00	Kab. Demak, Semua Kecamatan, Semua Kel/Desa	PAJAK ROKOK	Meningkatkan Sumber Daya Manusia Yang Berkualitas Dan Berdaya Saing	2. Peningkatan kualitas sumber daya manusia yang lebih pintar, sehat, bugar, berkarakter, dan adaptif secara inklusif dan merata 4. Peningkatan kualitas dan aksesibilitas pelayanan pendidikan dan kesehatan	Masyarakat		742.000.000,00	DINAS KESEHATAN
	1.02.03.2.02.0003	Pembinaan dan Pengawasan Sumber Daya Manusia Kesehatan														
			Jumlah Dokumen Hasil Pembinaan dan Pengawasan Sumber Daya Manusia Kesehatan				1 Dokumen	410.133.000,00	Kab. Demak, Semua Kecamatan, Semua Kel/Desa	PAJAK ROKOK, DANA TRANSFER KHUSUS-DANA ALOKASI KHUSUS NON FISIK	Meningkatkan Sumber Daya Manusia Yang Berkualitas Dan Berdaya Saing	2. Peningkatan kualitas sumber daya manusia yang lebih pintar, sehat, bugar, berkarakter, dan adaptif secara inklusif dan merata 4. Peningkatan kualitas dan aksesibilitas pelayanan pendidikan dan kesehatan	Masyarakat		500.000.000,00	DINAS KESEHATAN

NO	KODE	URUSAN / BIDANG URUSAN / PROGRAM / KEGIATAN / SUB KEGIATAN	INDIKATOR PROGRAM / KEGIATAN / SUB KEGIATAN	TARGET AKHIR PERIODE RENSTRA OPD	REALISASI CAPAIAN RENJA OPD TAHUN 2023	PRAKIRAAN CAPAIAN TARGET RENJA OPD TAHUN 2024	CAPAIAN KINERJA DAN KERANGKA PENDANAAN						KELOMPOK SASARAN	PRAKIRAAN MAJU RENCANA TAHUN 2026		PERANGKAT DAERAH PENANGGUNG JAWAB
							TARGET 2025	PAGU INDIKATIF (Rp)	LOKASI	SUMBER DANA	PRIORITAS			TARGET	PAGU INDIKATIF (Rp)	
											NASIONAL	DAERAH				
1	2	3	4	5	6	7	8	9	10	11	12	13	14	15	16	17
	1.02.03.2.03	Pengembangan Mutu dan Peningkatan Kompetensi Teknis Sumber Daya Manusia Kesehatan Tingkat Daerah Kabupaten/Kota	*Persentase Sumber daya manusia kesehatan (SDMK) memiliki kompetensi teknis*	-			100 %	1.535.678.000,00			Meningkatkan Sumber Daya Manusia Yang Berkualitas Dan Berdaya Saing	2. Peningkatan kualitas sumber daya manusia yang lebih pintar, sehat, bugar, berkarakter, dan adaptif secara inklusif dan merata 4. Peningkatan kualitas dan aksesibilitas pelayanan pendidikan dan kesehatan	Masyarakat	-	515.000.000,00	DINAS KESEHATAN
	1.02.03.2.03.0001	Pengembangan Mutu dan Peningkatan Kompetensi Teknis Sumber Daya Manusia Kesehatan Tingkat Daerah Kabupaten/Kota														
			Jumlah Sumber Daya Manusia Kesehatan Tingkat Daerah Kabupaten/Kota yang Ditingkatkan Mutu dan Kompetensinya				350 Orang	1.535.678.000,00	Kab. Demak, Semua Kecamatan, Semua Kel/Desa	DANA TRANSFER UMUM-DANA ALOKASI UMUM, PAJAK ROKOK, DANA TRANSFER KHUSUS-DANA ALOKASI KHUSUS NON FISIK	Meningkatkan Sumber Daya Manusia Yang Berkualitas Dan Berdaya Saing	2. Peningkatan kualitas sumber daya manusia yang lebih pintar, sehat, bugar, berkarakter, dan adaptif secara inklusif dan merata 4. Peningkatan kualitas dan aksesibilitas pelayanan pendidikan dan kesehatan	Masyarakat		515.000.000,00	DINAS KESEHATAN
4.	**1.02.04**	**PROGRAM SEDIAAN FARMASI, ALAT KESEHATAN DAN MAKANAN MINUMAN**	***Persentase sarana pelayanan kefarmasian dan alat kesehatan serta sarana produksi makanan dan minuman sesuai ketentuan***	**-**			**100 %**	**750.194.000,00**						**-**	**400.000.000,00**	

NO	KODE	URUSAN / BIDANG URUSAN / PROGRAM / KEGIATAN / SUB KEGIATAN	INDIKATOR PROGRAM / KEGIATAN / SUB KEGIATAN	TARGET AKHIR PERIODE RENSTRA OPD	REALISASI CAPAIAN RENJA OPD TAHUN 2023	PRAKIRAAN CAPAIAN TARGET RENJA OPD TAHUN 2024	CAPAIAN KINERJA DAN KERANGKA PENDANAAN						KELOMPOK SASARAN	PRAKIRAAN MAJU RENCANA TAHUN 2026		PERANGKAT DAERAH PENANGGUNG JAWAB
							TARGET 2025	PAGU INDIKATIF (Rp)	LOKASI	SUMBER DANA	PRIORITAS			TARGET	PAGU INDIKATIF (Rp)	
											NASIONAL	DAERAH				
1	2	3	4	5	6	7	8	9	10	11	12	13	14	15	16	17
	1.02.04.2.01	Pemberian Izin Apotek, Toko Obat, Toko Alat Kesehatan dan Optikal, Usaha Mikro Obat Tradisional (UMOT)	*Persentase Rekomendasi perijinan Apotek, Toko Obat, Toko Alat Kesehatan dan Optikal, Usaha Mikro Obat Tradisional (UMOT)*	-			100 %	123.793.000,00			Meningkatkan Sumber Daya Manusia Yang Berkualitas Dan Berdaya Saing	2. Peningkatan kualitas sumber daya manusia yang lebih pintar, sehat, bugar, berkarakter, dan adaptif secara inklusif dan merata 4. Peningkatan kualitas dan aksesibilitas pelayanan pendidikan dan kesehatan	Masyarakat	-	150.000.000,00	DINAS KESEHATAN
	1.02.04.2.01.0001	Pengendalian dan Pengawasan serta Tindak Lanjut Pengawasan Perizinan Apotek, Toko Obat, Toko Alat Kesehatan, dan Optikal, Usaha Mikro Obat Tradisional (UMOT)														
			Jumlah Dokumen Hasil Pengendalian dan Pengawasan serta Tindak Lanjut Pengawasan Perizinan Apotek, Toko Obat, Toko Alat Kesehatan, dan Optikal, Usaha Mikro Obat Tradisional (UMOT)				45 Dokumen	123.793.000,00	Kab. Demak, Semua Kecamatan, Semua Kel/Desa	DANA TRANSFER KHUSUS-DANA ALOKASI KHUSUS NON FISIK, DAU YANG DITENTUKAN PENGGUNAANNYA BIDANG KESEHATAN	Meningkatkan Sumber Daya Manusia Yang Berkualitas Dan Berdaya Saing	2. Peningkatan kualitas sumber daya manusia yang lebih pintar, sehat, bugar, berkarakter, dan adaptif secara inklusif dan merata 4. Peningkatan kualitas dan aksesibilitas pelayanan pendidikan dan kesehatan	Masyarakat		150.000.000,00	DINAS KESEHATAN

NO	KODE	URUSAN / BIDANG URUSAN / PROGRAM / KEGIATAN / SUB KEGIATAN	INDIKATOR PROGRAM / KEGIATAN / SUB KEGIATAN	TARGET AKHIR PERIODE RENSTRA OPD	REALISASI CAPAIAN RENJA OPD TAHUN 2023	PRAKIRAAN CAPAIAN TARGET RENJA OPD TAHUN 2024	CAPAIAN KINERJA DAN KERANGKA PENDANAAN						KELOMPOK SASARAN	PRAKIRAAN MAJU RENCANA TAHUN 2026		PERANGKAT DAERAH PENANGGUNG JAWAB
							TARGET 2025	PAGU INDIKATIF (Rp)	LOKASI	SUMBER DANA	PRIORITAS			TARGET	PAGU INDIKATIF (Rp)	
											NASIONAL	DAERAH				
1	2	3	4	5	6	7	8	9	10	11	12	13	14	15	16	17
	1.02.04.2.03	Penerbitan Sertifikat Produksi Pangan Industri Rumah Tangga dan Nomor P-IRT sebagai Izin Produksi, untuk Produk Makanan Minuman Tertentu yang Dapat Diproduksi oleh Industri Rumah Tangga	*Persentase Rekomendasi Sertifikat Produksi P-IRT*	-			100 %	626.401.000,00			Meningkatkan Sumber Daya Manusia Yang Berkualitas Dan Berdaya Saing	2. Peningkatan kualitas sumber daya manusia yang lebih pintar, sehat, bugar, berkarakter, dan adaptif secara inklusif dan merata 4. Peningkatan kualitas dan aksesibilitas pelayanan pendidikan dan kesehatan	Masyarakat	-	250.000.000,00	DINAS KESEHATAN
	1.02.04.2.03.0001	Pengendalian dan Pengawasan serta Tindak Lanjut Pengawasan Sertifikat Produksi Pangan Industri Rumah Tangga dan Nomor P-IRT sebagai Izin Produksi, untuk Produk Makanan Minuman Tertentu yang Dapat Diproduksi oleh Industri Rumah Tangga														
			Jumlah Dokumen Hasil Pengendalian dan Pengawasan serta Tindak Lanjut Pengawasan Sertifikat Produksi Pangan Industri Rumah Tangga dan Nomor P-IRT sebagai Izin Produksi, untuk Produk Makanan Minuman Tertentu yang Dapat Diproduksi oleh Industri Rumah Tangga				100 Dokumen	626.401.000,00	Kab. Demak, Semua Kecamatan, Semua Kel/Desa	DANA TRANSFER KHUSUS-DANA ALOKASI KHUSUS NON FISIK, DAU YANG DITENTUKAN PENGGUNAANNYA BIDANG KESEHATAN	Meningkatkan Sumber Daya Manusia Yang Berkualitas Dan Berdaya Saing	2. Peningkatan kualitas sumber daya manusia yang lebih pintar, sehat, bugar, berkarakter, dan adaptif secara inklusif dan merata 4. Peningkatan kualitas dan aksesibilitas pelayanan pendidikan dan kesehatan	Masyarakat		250.000.000,00	DINAS KESEHATAN
5.	**1.02.05**	**PROGRAM PEMBERDAYAAN MASYARAKAT BIDANG KESEHATAN**	***Persentase rumah tangga PHBS (Berperilaku Hidup Bersih dan Sehat)***	**-**			**80 %**	**419.184.000,00**						**-**	**2.276.347.050,00**	

NO	KODE	URUSAN / BIDANG URUSAN / PROGRAM / KEGIATAN / SUB KEGIATAN	INDIKATOR PROGRAM / KEGIATAN / SUB KEGIATAN	TARGET AKHIR PERIODE RENSTRA OPD	REALISASI CAPAIAN RENJA OPD TAHUN 2023	PRAKIRAAN CAPAIAN TARGET RENJA OPD TAHUN 2024	CAPAIAN KINERJA DAN KERANGKA PENDANAAN						KELOMPOK SASARAN	PRAKIRAAN MAJU RENCANA TAHUN 2026		PERANGKAT DAERAH PENANGGUNG JAWAB
							TARGET 2025	PAGU INDIKATIF (Rp)	LOKASI	SUMBER DANA	PRIORITAS			TARGET	PAGU INDIKATIF (Rp)	
											NASIONAL	DAERAH				
1	2	3	4	5	6	7	8	9	10	11	12	13	14	15	16	17
	1.02.05.2.01	Advokasi, Pemberdayaan, Kemitraan, Peningkatan Peran serta Masyarakat dan Lintas Sektor Tingkat Daerah Kabupaten/Kota	*Jumlah Kemitraan Pemberdayaan Masyarakat*	-			10 Mitra	93.700.000,00			Meningkatkan Sumber Daya Manusia Yang Berkualitas Dan Berdaya Saing	2. Peningkatan kualitas sumber daya manusia yang lebih pintar, sehat, bugar, berkarakter, dan adaptif secara inklusif dan merata 4. Peningkatan kualitas dan aksesibilitas pelayanan pendidikan dan kesehatan	Masyarakat	-	93.700.000,00	DINAS KESEHATAN
	1.02.05.2.01.0001	Peningkatan Upaya Promosi Kesehatan, Advokasi, Kemitraan dan Pemberdayaan Masyarakat														
			Jumlah Dokumen Promosi Kesehatan, Advokasi, Kemitraan dan Pemberdayaan Masyarakat				1 Dokumen	93.700.000,00	Kab. Demak, Semua Kecamatan, Semua Kel/Desa	DANA TRANSFER KHUSUS-DANA ALOKASI KHUSUS NON FISIK	Meningkatkan Sumber Daya Manusia Yang Berkualitas Dan Berdaya Saing	2. Peningkatan kualitas sumber daya manusia yang lebih pintar, sehat, bugar, berkarakter, dan adaptif secara inklusif dan merata 4. Peningkatan kualitas dan aksesibilitas pelayanan pendidikan dan kesehatan	Masyarakat		93.700.000,00	DINAS KESEHATAN

NO	KODE	URUSAN / BIDANG URUSAN / PROGRAM / KEGIATAN / SUB KEGIATAN	INDIKATOR PROGRAM / KEGIATAN / SUB KEGIATAN	TARGET AKHIR PERIODE RENSTRA OPD	REALISASI CAPAIAN RENJA OPD TAHUN 2023	PRAKIRAAN CAPAIAN TARGET RENJA OPD TAHUN 2024	CAPAIAN KINERJA DAN KERANGKA PENDANAAN						KELOMPOK SASARAN	PRAKIRAAN MAJU RENCANA TAHUN 2026		PERANGKAT DAERAH PENANGGUNG JAWAB
							TARGET 2025	PAGU INDIKATIF (Rp)	LOKASI	SUMBER DANA	PRIORITAS			TARGET	PAGU INDIKATIF (Rp)	
											NASIONAL	DAERAH				
1	2	3	4	5	6	7	8	9	10	11	12	13	14	15	16	17
	1.02.05.2.02	Pelaksanaan Sehat dalam rangka Promotif Preventif Tingkat Daerah Kabupaten/Kota	*Jumlah Rumah Tangga Berperilaku Hidup Bersih dan Sehat (PHBS)*	-			337000 Rumah Tangga	108.500.000,00			Meningkatkan Sumber Daya Manusia Yang Berkualitas Dan Berdaya Saing	2. Peningkatan kualitas sumber daya manusia yang lebih pintar, sehat, bugar, berkarakter, dan adaptif secara inklusif dan merata 4. Peningkatan kualitas dan aksesibilitas pelayanan pendidikan dan kesehatan	Masyarakat	-	298.980.000,00	DINAS KESEHATAN
	1.02.05.2.02.0001	Penyelenggaraan Promosi Kesehatan dan Gerakan Hidup Bersih dan Sehat														
			Jumlah Dokumen Hasil Penyelenggaraan Promosi Kesehatan dan Gerakan Hidup Bersih dan Sehat				2 Dokumen	108.500.000,00	Kab. Demak, Semua Kecamatan, Semua Kel/Desa	DAU YANG DITENTUKAN PENGGUNAANNYA BIDANG KESEHATAN	Meningkatkan Sumber Daya Manusia Yang Berkualitas Dan Berdaya Saing	2. Peningkatan kualitas sumber daya manusia yang lebih pintar, sehat, bugar, berkarakter, dan adaptif secara inklusif dan merata 4. Peningkatan kualitas dan aksesibilitas pelayanan pendidikan dan kesehatan	Masyarakat		298.980.000,00	DINAS KESEHATAN

NO	KODE	URUSAN / BIDANG URUSAN / PROGRAM / KEGIATAN / SUB KEGIATAN	INDIKATOR PROGRAM / KEGIATAN / SUB KEGIATAN	TARGET AKHIR PERIODE RENSTRA OPD	REALISASI CAPAIAN RENJA OPD TAHUN 2023	PRAKIRAAN CAPAIAN TARGET RENJA OPD TAHUN 2024	CAPAIAN KINERJA DAN KERANGKA PENDANAAN						KELOMPOK SASARAN	PRAKIRAAN MAJU RENCANA TAHUN 2026		PERANGKAT DAERAH PENANGGUNG JAWAB
							TARGET 2025	PAGU INDIKATIF (Rp)	LOKASI	SUMBER DANA	PRIORITAS			TARGET	PAGU INDIKATIF (Rp)	
											NASIONAL	DAERAH				
1	2	3	4	5	6	7	8	9	10	11	12	13	14	15	16	17
	1.02.05.2.03	Pengembangan dan Pelaksanaan Upaya Kesehatan Bersumber Daya Masyarakat (UKBM) Tingkat Daerah Kabupaten/Kota	*Persentase posyandu mandiri*	-			46.5 %	216.984.000,00			Meningkatkan Sumber Daya Manusia Yang Berkualitas Dan Berdaya Saing	2. Peningkatan kualitas sumber daya manusia yang lebih pintar, sehat, bugar, berkarakter, dan adaptif secara inklusif dan merata 4. Peningkatan kualitas dan aksesibilitas pelayanan pendidikan dan kesehatan	Masyarakat	-	1.883.667.050,00	DINAS KESEHATAN
	1.02.05.2.03.0001	Bimbingan Teknis dan Supervisi Pengembangan dan Pelaksanaan Upaya Kesehatan Bersumber Daya Masyarakat (UKBM)														
			Jumlah Dokumen Hasil Bimbingan Teknis dan Supervisi Upaya Kesehatan Bersumber Daya Masyarakat (UKBM)				2 Dokumen	216.984.000,00	Kab. Demak, Semua Kecamatan, Semua Kel/Desa	DANA TRANSFER KHUSUS-DANA ALOKASI KHUSUS NON FISIK, DAU YANG DITENTUKAN PENGGUNAANNYA BIDANG KESEHATAN	Meningkatkan Sumber Daya Manusia Yang Berkualitas Dan Berdaya Saing	2. Peningkatan kualitas sumber daya manusia yang lebih pintar, sehat, bugar, berkarakter, dan adaptif secara inklusif dan merata 4. Peningkatan kualitas dan aksesibilitas pelayanan pendidikan dan kesehatan	Masyarakat		1.883.667.050,00	DINAS KESEHATAN
		RUMAH SAKIT UMUM DAERAH SUNAN KALIJAGA						**164.183.317.000,00**							**160.350.000.000,00**	
	1	**URUSAN PEMERINTAHAN WAJIB YANG BERKAITAN DENGAN PELAYANAN DASAR**						**164.183.317.000,00**							**160.350.000.000,00**	
	1.02	**URUSAN PEMERINTAHAN BIDANG KESEHATAN**						**164.183.317.000,00**							**160.350.000.000,00**	
1.	**1.02.01**	**PROGRAM PENUNJANG URUSAN PEMERINTAHAN DAERAH KABUPATEN/KOTA**	***Persentase pelayanan sesuai standar pelayanan*** ***Persentase rekomendasi hasil monitoring dan evaluasi Perangkat Daerah yang ditindaklanjuti***	**-**			**100 %** **100 %**	**155.600.000.000,00**						**-**	**140.000.000.000,00**	

NO	KODE	URUSAN / BIDANG URUSAN / PROGRAM / KEGIATAN / SUB KEGIATAN	INDIKATOR PROGRAM / KEGIATAN / SUB KEGIATAN	TARGET AKHIR PERIODE RENSTRA OPD	REALISASI CAPAIAN RENJA OPD TAHUN 2023	PRAKIRAAN CAPAIAN TARGET RENJA OPD TAHUN 2024	CAPAIAN KINERJA DAN KERANGKA PENDANAAN						KELOMPOK SASARAN	PRAKIRAAN MAJU RENCANA TAHUN 2026		PERANGKAT DAERAH PENANGGUNG JAWAB
							TARGET 2025	PAGU INDIKATIF (Rp)	LOKASI	SUMBER DANA	PRIORITAS			TARGET	PAGU INDIKATIF (Rp)	
											NASIONAL	DAERAH				
1	2	3	4	5	6	7	8	9	10	11	12	13	14	15	16	17
	1.02.01.2.10	Peningkatan Pelayanan BLUD	*Jumlah Fasyankes melakukan pengukuran Indeks Kepuasan Masyarakat (RSUD & Puskesmas)*	-			29 Fasyankes	155.600.000.000,00			Memperkuat Infrastruktur Untuk Mendukung Pengembangan Ekonomi Dan Pelayanan Dasar	2. Peningkatan kualitas sumber daya manusia yang lebih pintar, sehat, bugar, berkarakter, dan adaptif secara inklusif dan merata 4. Peningkatan kualitas dan aksesibilitas pelayanan pendidikan dan kesehatan	Rumah Sakit	-	140.000.000.000,00	RUMAH SAKIT UMUM DAERAH SUNAN KALIJAGA
	1.02.01.2.10.0001	Pelayanan dan Penunjang Pelayanan BLUD														
			Jumlah BLUD yang Menyediakan Pelayanan dan Penunjang Pelayanan				100% Unit Kerja	155.600.000.000,00	Kab. Demak, Demak, Bintoro	PENDAPATAN DARI BLUD	Memperkuat Infrastruktur Untuk Mendukung Pengembangan Ekonomi Dan Pelayanan Dasar	2. Peningkatan kualitas sumber daya manusia yang lebih pintar, sehat, bugar, berkarakter, dan adaptif secara inklusif dan merata 4. Peningkatan kualitas dan aksesibilitas pelayanan pendidikan dan kesehatan	Rumah Sakit		140.000.000.000,00	RUMAH SAKIT UMUM DAERAH SUNAN KALIJAGA
2.	**1.02.02**	**PROGRAM PEMENUHAN UPAYA KESEHATAN PERORANGAN DAN UPAYA KESEHATAN MASYARAKAT**	***Rata-rata persentase capaian SPM Bidang Kesehatan***	**-**			**100 %**	**8.583.317.000,00**						**-**	**20.350.000.000,00**	

NO	KODE	URUSAN / BIDANG URUSAN / PROGRAM / KEGIATAN / SUB KEGIATAN	INDIKATOR PROGRAM / KEGIATAN / SUB KEGIATAN	TARGET AKHIR PERIODE RENSTRA OPD	REALISASI CAPAIAN RENJA OPD TAHUN 2023	PRAKIRAAN CAPAIAN TARGET RENJA OPD TAHUN 2024	CAPAIAN KINERJA DAN KERANGKA PENDANAAN						KELOMPOK SASARAN	PRAKIRAAN MAJU RENCANA TAHUN 2026		PERANGKAT DAERAH PENANGGUNG JAWAB
							TARGET 2025	PAGU INDIKATIF (Rp)	LOKASI	SUMBER DANA	PRIORITAS			TARGET	PAGU INDIKATIF (Rp)	
											NASIONAL	DAERAH				
1	2	3	4	5	6	7	8	9	10	11	12	13	14	15	16	17
	1.02.02.2.01	Penyediaan Fasilitas Pelayanan Kesehatan untuk UKM dan UKP Kewenangan Daerah Kabupaten/Kota	*Rasio fasyankes primer dan rujukan per satuan penduduk (Per 100.000 penduduk)* *Rasio fasyankes primer persatuan pemduduk*	-			2.4 Per 100.000 penduduk 0 %	8.583.317.000,00			Memperkuat Infrastruktur Untuk Mendukung Pengembangan Ekonomi Dan Pelayanan Dasar	2. Peningkatan kualitas sumber daya manusia yang lebih pintar, sehat, bugar, berkarakter, dan adaptif secara inklusif dan merata 4. Peningkatan kualitas dan aksesibilitas pelayanan pendidikan dan kesehatan	Rumah Sakit	-	20.350.000.000,00	RUMAH SAKIT UMUM DAERAH SUNAN KALIJAGA
	1.02.02.2.01.0014	Pengadaan Alat Kesehatan/Alat Penunjang Medik Fasilitas Pelayanan Kesehatan														
			Jumlah Alat Kesehatan/Alat Penunjang Medik Fasilitas Pelayanan Kesehatan yang Disediakan				25 Unit	8.583.317.000,00	Kab. Demak, Demak, Bintoro	DBH CUKAI HASIL TEMBAKAU (CHT), DANA TRANSFER KHUSUS-DANA ALOKASI KHUSUS FISIK	Memperkuat Infrastruktur Untuk Mendukung Pengembangan Ekonomi Dan Pelayanan Dasar	2. Peningkatan kualitas sumber daya manusia yang lebih pintar, sehat, bugar, berkarakter, dan adaptif secara inklusif dan merata 4. Peningkatan kualitas dan aksesibilitas pelayanan pendidikan dan kesehatan	Rumah Sakit		17.350.000.000,00	RUMAH SAKIT UMUM DAERAH SUNAN KALIJAGA
	1.02.02.2.01.0022	Pengembangan Rumah Sakit														

NO	KODE	URUSAN / BIDANG URUSAN / PROGRAM / KEGIATAN / SUB KEGIATAN	INDIKATOR PROGRAM / KEGIATAN / SUB KEGIATAN	TARGET AKHIR PERIODE RENSTRA OPD	REALISASI CAPAIAN RENJA OPD TAHUN 2023	PRAKIRAAN CAPAIAN TARGET RENJA OPD TAHUN 2024	CAPAIAN KINERJA DAN KERANGKA PENDANAAN						KELOMPOK SASARAN	PRAKIRAAN MAJU RENCANA TAHUN 2026		PERANGKAT DAERAH PENANGGUNG JAWAB
							TARGET 2025	PAGU INDIKATIF (Rp)	LOKASI	SUMBER DANA	PRIORITAS			TARGET	PAGU INDIKATIF (Rp)	
											NASIONAL	DAERAH				
1	2	3	4	5	6	7	8	9	10	11	12	13	14	15	16	17
			Jumlah Rumah sakit yang ditingkatkan sarana, prasarana, alat kesehatan dan SDM agar sesuai standar jenis pelayanan rumah sakit berdasarkan kelas rumah sakit yang memenuhi rasio tempat tidur terhadap jumlah penduduk minimal 1:1000 dan/atau dalam rangka peningkatan kapasitas pelayanan rumah sakit				1 Unit	0,00	Kab. Demak, Demak, Bintoro	PAJAK ROKOK	Memperkuat Infrastruktur Untuk Mendukung Pengembangan Ekonomi Dan Pelayanan Dasar	2. Peningkatan kualitas sumber daya manusia yang lebih pintar, sehat, bugar, berkarakter, dan adaptif secara inklusif dan merata 4. Peningkatan kualitas dan aksesibilitas pelayanan pendidikan dan kesehatan	Rumah Sakit		3.000.000.000,00	RUMAH SAKIT UMUM DAERAH SUNAN KALIJAGA
		RUMAH SAKIT UMUM DAERAH SULTAN FATAH						**83.116.200.000,00**							**87.000.000.000,00**	
	1	**URUSAN PEMERINTAHAN WAJIB YANG BERKAITAN DENGAN PELAYANAN DASAR**						**83.116.200.000,00**							**87.000.000.000,00**	
	1.02	**URUSAN PEMERINTAHAN BIDANG KESEHATAN**						**83.116.200.000,00**							**87.000.000.000,00**	
1.	**1.02.01**	**PROGRAM PENUNJANG URUSAN PEMERINTAHAN DAERAH KABUPATEN/KOTA**	***Persentase pelayanan sesuai standar pelayanan Persentase rekomendasi hasil monitoring dan evaluasi Perangkat Daerah yang ditindaklanjuti***	**-**			**100 % 100 %**	**81.606.200.000,00**						**-**	**80.000.000.000,00**	
	1.02.01.2.10	Peningkatan Pelayanan BLUD	*Jumlah Fasyankes melakukan pengukuran Indeks Kepuasan Masyarakat (RSUD & Puskesmas)*	-			29 Fasyankes	81.606.200.000,00			Memperkuat Stabilitas Polhukhankam Dan Transformasi Pelayanan Publik	1. Peningkatan kapasitas perekonomian yang berdaya saing dan berkelanjutan berbasis sektor unggulan didukung dengan infrastruktur yang merata dan berkualitas 4. Peningkatan kualitas dan aksesibilitas pelayanan pendidikan dan kesehatan	RSUD Sultan Fatah Kabupaten Demak	-	80.000.000.000,00	RUMAH SAKIT UMUM DAERAH SULTAN FATAH

NO	KODE	URUSAN / BIDANG URUSAN / PROGRAM / KEGIATAN / SUB KEGIATAN	INDIKATOR PROGRAM / KEGIATAN / SUB KEGIATAN	TARGET AKHIR PERIODE RENSTRA OPD	REALISASI CAPAIAN RENJA OPD TAHUN 2023	PRAKIRAAN CAPAIAN TARGET RENJA OPD TAHUN 2024	CAPAIAN KINERJA DAN KERANGKA PENDANAAN						KELOMPOK SASARAN	PRAKIRAAN MAJU RENCANA TAHUN 2026		PERANGKAT DAERAH PENANGGUNG JAWAB
							TARGET 2025	PAGU INDIKATIF (Rp)	LOKASI	SUMBER DANA	PRIORITAS			TARGET	PAGU INDIKATIF (Rp)	
											NASIONAL	DAERAH				
1	2	3	4	5	6	7	8	9	10	11	12	13	14	15	16	17
	1.02.01.2.10.0001	Pelayanan dan Penunjang Pelayanan BLUD														
			Jumlah BLUD yang Menyediakan Pelayanan dan Penunjang Pelayanan				29 Unit Kerja	81.606.200.000,00	Kab. Demak, Semua Kecamatan, Semua Kel/Desa	PENDAPATAN DARI BLUD	Memperkuat Stabilitas Polhukhankam Dan Transformasi Pelayanan Publik	1. Peningkatan kapasitas perekonomian yang berdaya saing dan berkelanjutan berbasis sektor unggulan didukung dengan infrastruktur yang merata dan berkualitas 4. Peningkatan kualitas dan aksesibilitas pelayanan pendidikan dan kesehatan	RSUD Sultan Fatah Kabupaten Demak		80.000.000.000,00	RUMAH SAKIT UMUM DAERAH SULTAN FATAH
2.	**1.02.02**	**PROGRAM PEMENUHAN UPAYA KESEHATAN PERORANGAN DAN UPAYA KESEHATAN MASYARAKAT**	***Rata-rata persentase capaian SPM Bidang Kesehatan***	**-**			**100 %**	**1.510.000.000,00**						**-**	**7.000.000.000,00**	
	1.02.02.2.01	Penyediaan Fasilitas Pelayanan Kesehatan untuk UKM dan UKP Kewenangan Daerah Kabupaten/Kota	*Rasio fasyankes primer dan rujukan per satuan penduduk (Per 100.000 penduduk) Rasio fasyankes primer persatuan pemduduk*	-			2.4 Per 100.000 penduduk 0 %	1.510.000.000,00			Meningkatkan Sumber Daya Manusia Yang Berkualitas Dan Berdaya Saing	1. Peningkatan kapasitas perekonomian yang berdaya saing dan berkelanjutan berbasis sektor unggulan didukung dengan infrastruktur yang merata dan berkualitas 4. Peningkatan kualitas dan aksesibilitas pelayanan pendidikan dan kesehatan	RSUD Sultan Fatah Kabupaten Demak	-	7.000.000.000,00	RUMAH SAKIT UMUM DAERAH SULTAN FATAH
	1.02.02.2.01.0014	Pengadaan Alat Kesehatan/Alat Penunjang Medik Fasilitas Pelayanan Kesehatan														

NO	KODE	URUSAN / BIDANG URUSAN / PROGRAM / KEGIATAN / SUB KEGIATAN	INDIKATOR PROGRAM / KEGIATAN / SUB KEGIATAN	TARGET AKHIR PERIODE RENSTRA OPD	REALISASI CAPAIAN RENJA OPD TAHUN 2023	PRAKIRAAN CAPAIAN TARGET RENJA OPD TAHUN 2024	CAPAIAN KINERJA DAN KERANGKA PENDANAAN						KELOMPOK SASARAN	PRAKIRAAN MAJU RENCANA TAHUN 2026		PERANGKAT DAERAH PENANGGUNG JAWAB
							TARGET 2025	PAGU INDIKATIF (Rp)	LOKASI	SUMBER DANA	PRIORITAS			TARGET	PAGU INDIKATIF (Rp)	
											NASIONAL	DAERAH				
1	2	3	4	5	6	7	8	9	10	11	12	13	14	15	16	17
			Jumlah Alat Kesehatan/Alat Penunjang Medik Fasilitas Pelayanan Kesehatan yang Disediakan				4 Unit	1.510.000.000,00	Kab. Demak, Semua Kecamatan, Semua Kel/Desa	DBH CUKAI HASIL TEMBAKAU (CHT)	Meningkatkan Sumber Daya Manusia Yang Berkualitas Dan Berdaya Saing	1. Peningkatan kapasitas perekonomian yang berdaya saing dan berkelanjutan berbasis sektor unggulan didukung dengan infrastruktur yang merata dan berkualitas 4. Peningkatan kualitas dan aksesibilitas pelayanan pendidikan dan kesehatan	RSUD Sultan Fatah Kabupaten Demak		7.000.000.000,00	RUMAH SAKIT UMUM DAERAH SULTAN FATAH
		PUSKESMAS MRANGGEN I						**2.720.323.350,00**							**2.720.323.350,00**	
	1	**URUSAN PEMERINTAHAN WAJIB YANG BERKAITAN DENGAN PELAYANAN DASAR**						**2.720.323.350,00**							**2.720.323.350,00**	
	1.02	**URUSAN PEMERINTAHAN BIDANG KESEHATAN**						**2.720.323.350,00**							**2.720.323.350,00**	
1.	**1.02.01**	**PROGRAM PENUNJANG URUSAN PEMERINTAHAN DAERAH KABUPATEN/KOTA**	***Persentase pelayanan sesuai standar pelayanan Persentase rekomendasi hasil monitoring dan evaluasi Perangkat Daerah yang ditindaklanjuti***	**-**			**100 % 100 %**	**1.735.381.350,00**						**-**	**1.735.381.350,00**	
	1.02.01.2.02	Administrasi Keuangan Perangkat Daerah	*Jumlah Dokumen Hasil Penyediaan Administrasi Pelaksanaan Tugas ASN Jumlah laporan keuangan*	-			1 Dokumen 1 Dokumen	26.700.000,00			Meningkatkan Sumber Daya Manusia Yang Berkualitas Dan Berdaya Saing	2. Peningkatan kualitas sumber daya manusia yang lebih pintar, sehat, bugar, berkarakter, dan adaptif secara inklusif dan merata 4. Peningkatan kualitas dan aksesibilitas pelayanan pendidikan dan kesehatan	Masyarakat	-	26.700.000,00	PUSKESMAS MRANGGEN I

NO	KODE	URUSAN / BIDANG URUSAN / PROGRAM / KEGIATAN / SUB KEGIATAN	INDIKATOR PROGRAM / KEGIATAN / SUB KEGIATAN	TARGET AKHIR PERIODE RENSTRA OPD	REALISASI CAPAIAN RENJA OPD TAHUN 2023	PRAKIRAAN CAPAIAN TARGET RENJA OPD TAHUN 2024	CAPAIAN KINERJA DAN KERANGKA PENDANAAN						KELOMPOK SASARAN	PRAKIRAAN MAJU RENCANA TAHUN 2026		PERANGKAT DAERAH PENANGGUNG JAWAB
							TARGET 2025	PAGU INDIKATIF (Rp)	LOKASI	SUMBER DANA	PRIORITAS			TARGET	PAGU INDIKATIF (Rp)	
											NASIONAL	DAERAH				
1	2	3	4	5	6	7	8	9	10	11	12	13	14	15	16	17
	1.02.01.2.02.0002	Penyediaan Administrasi Pelaksanaan Tugas ASN														
			Jumlah Dokumen Hasil Penyediaan Administrasi Pelaksanaan Tugas ASN				12 Dokumen	26.700.000,00	Kab. Demak, Semua Kecamatan, Semua Kel/Desa	PENDAPATAN ASLI DAERAH (PAD)	Meningkatkan Sumber Daya Manusia Yang Berkualitas Dan Berdaya Saing	2. Peningkatan kualitas sumber daya manusia yang lebih pintar, sehat, bugar, berkarakter, dan adaptif secara inklusif dan merata 4. Peningkatan kualitas dan aksesibilitas pelayanan pendidikan dan kesehatan	Masyarakat		26.700.000,00	PUSKESMAS MRANGGEN I
	1.02.01.2.08	Penyediaan Jasa Penunjang Urusan Pemerintahan Daerah	*Jumlah Laporan Penyediaan Jasa Komunikasi,Sumber Daya Air dan Listrik yang Disediakan* *Persentase ketersediaan Jasa Penunjang Urusan Pemerintahan Daerah*	-			12 Laporan 100 %	48.681.350,00			Meningkatkan Sumber Daya Manusia Yang Berkualitas Dan Berdaya Saing	4. Peningkatan kualitas dan aksesibilitas pelayanan pendidikan dan kesehatan	Masyarakat	-	48.681.350,00	PUSKESMAS MRANGGEN I
	1.02.01.2.08.0002	Penyediaan Jasa Komunikasi, Sumber Daya Air dan Listrik														
			Jumlah Laporan Penyediaan Jasa Komunikasi, Sumber Daya Air dan Listrik yang Disediakan				12 Laporan	48.681.350,00	Kab. Demak, Semua Kecamatan, Semua Kel/Desa Kab. Demak, Mranggen, Semua Kel/Desa	PENDAPATAN ASLI DAERAH (PAD)	Meningkatkan Sumber Daya Manusia Yang Berkualitas Dan Berdaya Saing	4. Peningkatan kualitas dan aksesibilitas pelayanan pendidikan dan kesehatan	Masyarakat		48.681.350,00	PUSKESMAS MRANGGEN I

NO	KODE	URUSAN / BIDANG URUSAN / PROGRAM / KEGIATAN / SUB KEGIATAN	INDIKATOR PROGRAM / KEGIATAN / SUB KEGIATAN	TARGET AKHIR PERIODE RENSTRA OPD	REALISASI CAPAIAN RENJA OPD TAHUN 2023	PRAKIRAAN CAPAIAN TARGET RENJA OPD TAHUN 2024	CAPAIAN KINERJA DAN KERANGKA PENDANAAN						KELOMPOK SASARAN	PRAKIRAAN MAJU RENCANA TAHUN 2026		PERANGKAT DAERAH PENANGGUNG JAWAB
							TARGET 2025	PAGU INDIKATIF (Rp)	LOKASI	SUMBER DANA	PRIORITAS			TARGET	PAGU INDIKATIF (Rp)	
											NASIONAL	DAERAH				
1	2	3	4	5	6	7	8	9	10	11	12	13	14	15	16	17
	1.02.01.2.10	Peningkatan Pelayanan BLUD	*Jumlah BLUD yang Menyediakan Pelayanan dan Penunjang Pelayanan Jumlah Fasyankes melakukan pengukuran Indeks Kepuasan Masyarakat (RSUD & Puskesmas)*	-			1 Fasyankes 29 Fasyankes	1.660.000.000,00			Meningkatkan Sumber Daya Manusia Yang Berkualitas Dan Berdaya Saing	2. Peningkatan kualitas sumber daya manusia yang lebih pintar, sehat, bugar, berkarakter, dan adaptif secara inklusif dan merata 4. Peningkatan kualitas dan aksesibilitas pelayanan pendidikan dan kesehatan	Masyarakat	-	1.660.000.000,00	PUSKESMAS MRANGGEN I
	1.02.01.2.10.0001	Pelayanan dan Penunjang Pelayanan BLUD														
			Jumlah BLUD yang Menyediakan Pelayanan dan Penunjang Pelayanan				1 Unit Kerja	1.660.000.000,00	Kab. Demak, Semua Kecamatan, Semua Kel/Desa	PENDAPATAN DARI BLUD	Meningkatkan Sumber Daya Manusia Yang Berkualitas Dan Berdaya Saing	2. Peningkatan kualitas sumber daya manusia yang lebih pintar, sehat, bugar, berkarakter, dan adaptif secara inklusif dan merata 4. Peningkatan kualitas dan aksesibilitas pelayanan pendidikan dan kesehatan	Masyarakat		1.660.000.000,00	PUSKESMAS MRANGGEN I
2.	**1.02.02**	**PROGRAM PEMENUHAN UPAYA KESEHATAN PERORANGAN DAN UPAYA KESEHATAN MASYARAKAT**	***Rata-rata persentase capaian SPM Bidang Kesehatan***	**-**			**100 %**	**867.868.000,00**						**-**	**867.868.000,00**	

NO	KODE	URUSAN / BIDANG URUSAN / PROGRAM / KEGIATAN / SUB KEGIATAN	INDIKATOR PROGRAM / KEGIATAN / SUB KEGIATAN	TARGET AKHIR PERIODE RENSTRA OPD	REALISASI CAPAIAN RENJA OPD TAHUN 2023	PRAKIRAAN CAPAIAN TARGET RENJA OPD TAHUN 2024	CAPAIAN KINERJA DAN KERANGKA PENDANAAN						KELOMPOK SASARAN	PRAKIRAAN MAJU RENCANA TAHUN 2026		PERANGKAT DAERAH PENANGGUNG JAWAB
							TARGET 2025	PAGU INDIKATIF (Rp)	LOKASI	SUMBER DANA	PRIORITAS			TARGET	PAGU INDIKATIF (Rp)	
											NASIONAL	DAERAH				
1	2	3	4	5	6	7	8	9	10	11	12	13	14	15	16	17
	1.02.02.2.02	Penyediaan Layanan Kesehatan untuk UKM dan UKP Rujukan Tingkat Daerah Kabupaten/Kota	*Cakupan kunjungan pelayanan dasar masyarakat Miskin* *Cakupan kunjungan pelayanan dasar masyarakat Miskin* *Cakupan kunjungan Pelayanan dasar masyarakat Miskin*	-			100 % 100 Persen 100 %	867.862.000,00			Meningkatkan Sumber Daya Manusia Yang Berkualitas Dan Berdaya Saing	2. Peningkatan kualitas sumber daya manusia yang lebih pintar, sehat, bugar, berkarakter, dan adaptif secara inklusif dan merata 4. Peningkatan kualitas dan aksesibilitas pelayanan pendidikan dan kesehatan	Masyarakat	-	867.862.000,00	PUSKESMAS MRANGGEN I
	1.02.02.2.02.0001	Pengelolaan Pelayanan Kesehatan Ibu Hamil														
			Jumlah Ibu Hamil yang Mendapatkan Pelayanan Kesehatan Sesuai Standar				1046 Orang	79.800.000,00	Kab. Demak, Mranggen, Semua Kel/Desa	DAK NON FISIK-DANA BOK-BOK PUSKESMAS	Meningkatkan Sumber Daya Manusia Yang Berkualitas Dan Berdaya Saing	2. Peningkatan kualitas sumber daya manusia yang lebih pintar, sehat, bugar, berkarakter, dan adaptif secara inklusif dan merata 4. Peningkatan kualitas dan aksesibilitas pelayanan pendidikan dan kesehatan	Masyarakat		79.800.000,00	PUSKESMAS MRANGGEN I
	1.02.02.2.02.0002	Pengelolaan Pelayanan Kesehatan Ibu Bersalin														

NO	KODE	URUSAN / BIDANG URUSAN / PROGRAM / KEGIATAN / SUB KEGIATAN	INDIKATOR PROGRAM / KEGIATAN / SUB KEGIATAN	TARGET AKHIR PERIODE RENSTRA OPD	REALISASI CAPAIAN RENJA OPD TAHUN 2023	PRAKIRAAN CAPAIAN TARGET RENJA OPD TAHUN 2024	CAPAIAN KINERJA DAN KERANGKA PENDANAAN						KELOMPOK SASARAN	PRAKIRAAN MAJU RENCANA TAHUN 2026		PERANGKAT DAERAH PENANGGUNG JAWAB
							TARGET 2025	PAGU INDIKATIF (Rp)	LOKASI	SUMBER DANA	PRIORITAS			TARGET	PAGU INDIKATIF (Rp)	
											NASIONAL	DAERAH				
1	2	3	4	5	6	7	8	9	10	11	12	13	14	15	16	17
			Jumlah Ibu Bersalin yang Mendapatkan Pelayanan Kesehatan Sesuai Standar				999 Orang	25.728.000,00	Kab. Demak, Mranggen, Semua Kel/Desa	DAK NON FISIK-DANA BOK-BOK PUSKESMAS	Meningkatkan Sumber Daya Manusia Yang Berkualitas Dan Berdaya Saing	2. Peningkatan kualitas sumber daya manusia yang lebih pintar, sehat, bugar, berkarakter, dan adaptif secara inklusif dan merata 4. Peningkatan kualitas dan aksesibilitas pelayanan pendidikan dan kesehatan	Masyarakat		25.728.000,00	PUSKESMAS MRANGGEN I
	1.02.02.2.02.0005	Pengelolaan Pelayanan Kesehatan pada Usia Pendidikan Dasar														
			Jumlah Anak Usia Pendidikan Dasar yang Mendapatkan Pelayanan Kesehatan Sesuai Standar				1052 Orang	47.550.000,00	Kab. Demak, Mranggen, Semua Kel/Desa	DAK NON FISIK-DANA BOK-BOK PUSKESMAS	Meningkatkan Sumber Daya Manusia Yang Berkualitas Dan Berdaya Saing	2. Peningkatan kualitas sumber daya manusia yang lebih pintar, sehat, bugar, berkarakter, dan adaptif secara inklusif dan merata 4. Peningkatan kualitas dan aksesibilitas pelayanan pendidikan dan kesehatan	Masyarakat		47.550.000,00	PUSKESMAS MRANGGEN I
	1.02.02.2.02.0011	Pengelolaan Pelayanan Kesehatan Orang Terduga Tuberkulosis														

NO	KODE	URUSAN / BIDANG URUSAN / PROGRAM / KEGIATAN / SUB KEGIATAN	INDIKATOR PROGRAM / KEGIATAN / SUB KEGIATAN	TARGET AKHIR PERIODE RENSTRA OPD	REALISASI CAPAIAN RENJA OPD TAHUN 2023	PRAKIRAAN CAPAIAN TARGET RENJA OPD TAHUN 2024	CAPAIAN KINERJA DAN KERANGKA PENDANAAN						KELOMPOK SASARAN	PRAKIRAAN MAJU RENCANA TAHUN 2026		PERANGKAT DAERAH PENANGGUNG JAWAB
							TARGET 2025	PAGU INDIKATIF (Rp)	LOKASI	SUMBER DANA	PRIORITAS			TARGET	PAGU INDIKATIF (Rp)	
											NASIONAL	DAERAH				
1	2	3	4	5	6	7	8	9	10	11	12	13	14	15	16	17
			Jumlah Orang Terduga Menderita Tuberkulosis yang Mendapatkan Pelayanan Sesuai Standar				45 Orang	4.800.000,00	Kab. Demak, Mranggen, Semua Kel/Desa	DAK NON FISIK-DANA BOK-BOK PUSKESMAS	Meningkatkan Sumber Daya Manusia Yang Berkualitas Dan Berdaya Saing	2. Peningkatan kualitas sumber daya manusia yang lebih pintar, sehat, bugar, berkarakter, dan adaptif secara inklusif dan merata 4. Peningkatan kualitas dan aksesibilitas pelayanan pendidikan dan kesehatan	Masyarakat		4.800.000,00	PUSKESMAS MRANGGEN I
	1.02.02.2.02.0012	Pengelolaan Pelayanan Kesehatan Orang dengan Risiko Terinfeksi HIV														
			Jumlah Orang Terduga Menderita HIV yang Mendapatkan Pelayanan Sesuai Standar				21 Orang	1.500.000,00	Kab. Demak, Mranggen, Semua Kel/Desa	DAK NON FISIK-DANA BOK-BOK PUSKESMAS	Meningkatkan Sumber Daya Manusia Yang Berkualitas Dan Berdaya Saing	2. Peningkatan kualitas sumber daya manusia yang lebih pintar, sehat, bugar, berkarakter, dan adaptif secara inklusif dan merata 4. Peningkatan kualitas dan aksesibilitas pelayanan pendidikan dan kesehatan	Masyarakat		1.500.000,00	PUSKESMAS MRANGGEN I
	1.02.02.2.02.0015	Pengelolaan Pelayanan Kesehatan Gizi Masyarakat														

NO	KODE	URUSAN / BIDANG URUSAN / PROGRAM / KEGIATAN / SUB KEGIATAN	INDIKATOR PROGRAM / KEGIATAN / SUB KEGIATAN	TARGET AKHIR PERIODE RENSTRA OPD	REALISASI CAPAIAN RENJA OPD TAHUN 2023	PRAKIRAAN CAPAIAN TARGET RENJA OPD TAHUN 2024	CAPAIAN KINERJA DAN KERANGKA PENDANAAN						KELOMPOK SASARAN	PRAKIRAAN MAJU RENCANA TAHUN 2026		PERANGKAT DAERAH PENANGGUNG JAWAB
							TARGET 2025	PAGU INDIKATIF (Rp)	LOKASI	SUMBER DANA	PRIORITAS			TARGET	PAGU INDIKATIF (Rp)	
											NASIONAL	DAERAH				
1	2	3	4	5	6	7	8	9	10	11	12	13	14	15	16	17
			Jumlah Dokumen Hasil Pengelolaan Pelayanan Kesehatan Gizi Masyarakat				7 Dokumen	257.157.000,00	Kab. Demak, Mranggen, Semua Kel/Desa	DAK NON FISIK-DANA BOK-BOK PUSKESMAS	Meningkatkan Sumber Daya Manusia Yang Berkualitas Dan Berdaya Saing	2. Peningkatan kualitas sumber daya manusia yang lebih pintar, sehat, bugar, berkarakter, dan adaptif secara inklusif dan merata 4. Peningkatan kualitas dan aksesibilitas pelayanan pendidikan dan kesehatan	Masyarakat		257.157.000,00	PUSKESMAS MRANGGEN I
	1.02.02.2.02.0017	Pengelolaan Pelayanan Kesehatan Lingkungan														
			Jumlah Dokumen Hasil Pengelolaan Pelayanan Kesehatan Lingkungan				10 Dokumen	3.300.000,00	Kab. Demak, Mranggen, Semua Kel/Desa	DAK NON FISIK-DANA BOK-BOK PUSKESMAS	Meningkatkan Sumber Daya Manusia Yang Berkualitas Dan Berdaya Saing	2. Peningkatan kualitas sumber daya manusia yang lebih pintar, sehat, bugar, berkarakter, dan adaptif secara inklusif dan merata 4. Peningkatan kualitas dan aksesibilitas pelayanan pendidikan dan kesehatan	Masyarakat		3.300.000,00	PUSKESMAS MRANGGEN I
	1.02.02.2.02.0020	Pengelolaan Surveilans Kesehatan														

NO	KODE	URUSAN / BIDANG URUSAN / PROGRAM / KEGIATAN / SUB KEGIATAN	INDIKATOR PROGRAM / KEGIATAN / SUB KEGIATAN	TARGET AKHIR PERIODE RENSTRA OPD	REALISASI CAPAIAN RENJA OPD TAHUN 2023	PRAKIRAAN CAPAIAN TARGET RENJA OPD TAHUN 2024	CAPAIAN KINERJA DAN KERANGKA PENDANAAN						KELOMPOK SASARAN	PRAKIRAAN MAJU RENCANA TAHUN 2026		PERANGKAT DAERAH PENANGGUNG JAWAB
							TARGET 2025	PAGU INDIKATIF (Rp)	LOKASI	SUMBER DANA	PRIORITAS			TARGET	PAGU INDIKATIF (Rp)	
											NASIONAL	DAERAH				
1	2	3	4	5	6	7	8	9	10	11	12	13	14	15	16	17
			Jumlah Dokumen Hasil Pengelolaan Surveilans Kesehatan				10 Dokumen	20.450.000,00	Kab. Demak, Mranggen, Semua Kel/Desa	DAK NON FISIK-DANA BOK-BOK PUSKESMAS	Meningkatkan Sumber Daya Manusia Yang Berkualitas Dan Berdaya Saing	2. Peningkatan kualitas sumber daya manusia yang lebih pintar, sehat, bugar, berkarakter, dan adaptif secara inklusif dan merata 4. Peningkatan kualitas dan aksesibilitas pelayanan pendidikan dan kesehatan	Masyarakat		20.450.000,00	PUSKESMAS MRANGGEN I
	1.02.02.2.02.0025	Pelayanan Kesehatan Penyakit Menular dan Tidak Menular														
			Jumlah Dokumen Hasil Pelayanan Kesehatan Penyakit Menular dan Tidak Menular				24 Dokumen	107.400.000,00	Kab. Demak, Mranggen, Semua Kel/Desa	DAK NON FISIK-DANA BOK-BOK PUSKESMAS	Meningkatkan Sumber Daya Manusia Yang Berkualitas Dan Berdaya Saing	2. Peningkatan kualitas sumber daya manusia yang lebih pintar, sehat, bugar, berkarakter, dan adaptif secara inklusif dan merata 4. Peningkatan kualitas dan aksesibilitas pelayanan pendidikan dan kesehatan	Masyarakat		107.400.000,00	PUSKESMAS MRANGGEN I
	1.02.02.2.02.0033	Operasional Pelayanan Puskesmas														

NO	KODE	URUSAN / BIDANG URUSAN / PROGRAM / KEGIATAN / SUB KEGIATAN	INDIKATOR PROGRAM / KEGIATAN / SUB KEGIATAN	TARGET AKHIR PERIODE RENSTRA OPD	REALISASI CAPAIAN RENJA OPD TAHUN 2023	PRAKIRAAN CAPAIAN TARGET RENJA OPD TAHUN 2024	CAPAIAN KINERJA DAN KERANGKA PENDANAAN						KELOMPOK SASARAN	PRAKIRAAN MAJU RENCANA TAHUN 2026		PERANGKAT DAERAH PENANGGUNG JAWAB
							TARGET 2025	PAGU INDIKATIF (Rp)	LOKASI	SUMBER DANA	PRIORITAS			TARGET	PAGU INDIKATIF (Rp)	
											NASIONAL	DAERAH				
1	2	3	4	5	6	7	8	9	10	11	12	13	14	15	16	17
			Jumlah Dokumen Operasional Pelayanan Puskesmas				12 Dokumen	239.120.000,00	Kab. Demak, Mranggen, Semua Kel/Desa	DAK NON FISIK-DANA BOK-BOK PUSKESMAS	Meningkatkan Sumber Daya Manusia Yang Berkualitas Dan Berdaya Saing	2. Peningkatan kualitas sumber daya manusia yang lebih pintar, sehat, bugar, berkarakter, dan adaptif secara inklusif dan merata 4. Peningkatan kualitas dan aksesibilitas pelayanan pendidikan dan kesehatan	Masyarakat		239.120.000,00	PUSKESMAS MRANGGEN I
	1.02.02.2.02.0034	Operasional Pelayanan Fasilitas Kesehatan Lainnya														
			Jumlah Dokumen Operasional Pelayanan Fasilitas Kesehatan Lainnya				8 Dokumen	17.157.000,00	Kab. Demak, Mranggen, Semua Kel/Desa	DAK NON FISIK-DANA BOK-BOK PUSKESMAS	Meningkatkan Sumber Daya Manusia Yang Berkualitas Dan Berdaya Saing	2. Peningkatan kualitas sumber daya manusia yang lebih pintar, sehat, bugar, berkarakter, dan adaptif secara inklusif dan merata 4. Peningkatan kualitas dan aksesibilitas pelayanan pendidikan dan kesehatan	Masyarakat		17.157.000,00	PUSKESMAS MRANGGEN I
	1.02.02.2.02.0036	Investigasi Awal Kejadian Tidak Diharapkan (Kejadian Ikutan Pasca Imunisasi dan Pemberian Obat Massal)														

NO	KODE	URUSAN / BIDANG URUSAN / PROGRAM / KEGIATAN / SUB KEGIATAN	INDIKATOR PROGRAM / KEGIATAN / SUB KEGIATAN	TARGET AKHIR PERIODE RENSTRA OPD	REALISASI CAPAIAN RENJA OPD TAHUN 2023	PRAKIRAAN CAPAIAN TARGET RENJA OPD TAHUN 2024	CAPAIAN KINERJA DAN KERANGKA PENDANAAN						KELOMPOK SASARAN	PRAKIRAAN MAJU RENCANA TAHUN 2026		PERANGKAT DAERAH PENANGGUNG JAWAB
							TARGET 2025	PAGU INDIKATIF (Rp)	LOKASI	SUMBER DANA	PRIORITAS			TARGET	PAGU INDIKATIF (Rp)	
											NASIONAL	DAERAH				
1	2	3	4	5	6	7	8	9	10	11	12	13	14	15	16	17
			Jumlah Laporan Hasil Investigasi Awal Kejadian Tidak Diharapkan (Kejadian Ikutan Pasca Imunisasi dan Pemberian Obat Massal)				1 Laporan	75.000,00	Kab. Demak, Mranggen, Semua Kel/Desa	DAK NON FISIK-DANA BOK-BOK PUSKESMAS	Meningkatkan Sumber Daya Manusia Yang Berkualitas Dan Berdaya Saing	2. Peningkatan kualitas sumber daya manusia yang lebih pintar, sehat, bugar, berkarakter, dan adaptif secara inklusif dan merata 4. Peningkatan kualitas dan aksesibilitas pelayanan pendidikan dan kesehatan	Masyarakat		75.000,00	PUSKESMAS MRANGGEN I
	1.02.02.2.02.0040	Pengelolaan pelayanan kesehatan orang dengan Tuberkulosis														
			Jumlah orang dengan Tuberkulosis yang mendapatkan pelayanan kesehatan sesuai standar				21 Orang	900.000,00	Kab. Demak, Mranggen, Semua Kel/Desa	DAK NON FISIK-DANA BOK-BOK PUSKESMAS	Meningkatkan Sumber Daya Manusia Yang Berkualitas Dan Berdaya Saing	2. Peningkatan kualitas sumber daya manusia yang lebih pintar, sehat, bugar, berkarakter, dan adaptif secara inklusif dan merata 4. Peningkatan kualitas dan aksesibilitas pelayanan pendidikan dan kesehatan	Masyarakat		900.000,00	PUSKESMAS MRANGGEN I
	1.02.02.2.02.0041	Pengelolaan pelayanan kesehatan orang dengan HIV (ODHIV)														

NO	KODE	URUSAN / BIDANG URUSAN / PROGRAM / KEGIATAN / SUB KEGIATAN	INDIKATOR PROGRAM / KEGIATAN / SUB KEGIATAN	TARGET AKHIR PERIODE RENSTRA OPD	REALISASI CAPAIAN RENJA OPD TAHUN 2023	PRAKIRAAN CAPAIAN TARGET RENJA OPD TAHUN 2024	CAPAIAN KINERJA DAN KERANGKA PENDANAAN						KELOMPOK SASARAN	PRAKIRAAN MAJU RENCANA TAHUN 2026		PERANGKAT DAERAH PENANGGUNG JAWAB
							TARGET 2025	PAGU INDIKATIF (Rp)	LOKASI	SUMBER DANA	PRIORITAS			TARGET	PAGU INDIKATIF (Rp)	
											NASIONAL	DAERAH				
1	2	3	4	5	6	7	8	9	10	11	12	13	14	15	16	17
			Jumlah orang dengan HIV (ODHIV) yang mendapatkan pelayanan kesehatan sesuai standar				1 Orang	75.000,00	Kab. Demak, Mranggen, Semua Kel/Desa	DAK NON FISIK-DANA BOK-BOK PUSKESMAS	Meningkatkan Sumber Daya Manusia Yang Berkualitas Dan Berdaya Saing	2. Peningkatan kualitas sumber daya manusia yang lebih pintar, sehat, bugar, berkarakter, dan adaptif secara inklusif dan merata 4. Peningkatan kualitas dan aksesibilitas pelayanan pendidikan dan kesehatan	Masyarakat		75.000,00	PUSKESMAS MRANGGEN I
	1.02.02.2.02.0044	Pengelolaan Pelayanan Kesehatan Reproduksi														
			Jumlah dokumen hasil pengelolaan pelayanan kesehatan reproduksi				2 Dokumen	2.100.000,00	Kab. Demak, Mranggen, Semua Kel/Desa	DAK NON FISIK-DANA BOK-BOK PUSKESMAS	Meningkatkan Sumber Daya Manusia Yang Berkualitas Dan Berdaya Saing	2. Peningkatan kualitas sumber daya manusia yang lebih pintar, sehat, bugar, berkarakter, dan adaptif secara inklusif dan merata 4. Peningkatan kualitas dan aksesibilitas pelayanan pendidikan dan kesehatan	Masyarakat		2.100.000,00	PUSKESMAS MRANGGEN I
	1.02.02.2.02.0046	Pengelolaan upaya kesehatan Ibu dan Anak														

NO	KODE	URUSAN / BIDANG URUSAN / PROGRAM / KEGIATAN / SUB KEGIATAN	INDIKATOR PROGRAM / KEGIATAN / SUB KEGIATAN	TARGET AKHIR PERIODE RENSTRA OPD	REALISASI CAPAIAN RENJA OPD TAHUN 2023	PRAKIRAAN CAPAIAN TARGET RENJA OPD TAHUN 2024	CAPAIAN KINERJA DAN KERANGKA PENDANAAN						KELOMPOK SASARAN	PRAKIRAAN MAJU RENCANA TAHUN 2026		PERANGKAT DAERAH PENANGGUNG JAWAB
							TARGET 2025	PAGU INDIKATIF (Rp)	LOKASI	SUMBER DANA	PRIORITAS			TARGET	PAGU INDIKATIF (Rp)	
											NASIONAL	DAERAH				
1	2	3	4	5	6	7	8	9	10	11	12	13	14	15	16	17
			Jumlah dokumen hasil pengelolaan upaya kesehatan ibu dan anak				10 Dokumen	60.750.000,00	Kab. Demak, Mranggen, Semua Kel/Desa	DAK NON FISIK-DANA BOK-BOK PUSKESMAS	Meningkatkan Sumber Daya Manusia Yang Berkualitas Dan Berdaya Saing	2. Peningkatan kualitas sumber daya manusia yang lebih pintar, sehat, bugar, berkarakter, dan adaptif secara inklusif dan merata 4. Peningkatan kualitas dan aksesibilitas pelayanan pendidikan dan kesehatan	Masyarakat		60.750.000,00	PUSKESMAS MRANGGEN I
	1.02.02.2.03	Penyelenggaraan Sistem Informasi Kesehatan Secara Terintegrasi	*Jumlah Aplikasi Sistem Kegawatdaruratan dalam Kondisi Baik* *Jumlah Dokumen Hasil Pengelolaan Sistem Informasi Kesehatan* *Jumlah dokumen Profil Kesehatan*	-			1 Aplikasi Sistem 1 Dokumen 1 dokumen	6.000,00			Meningkatkan Sumber Daya Manusia Yang Berkualitas Dan Berdaya Saing	2. Peningkatan kualitas sumber daya manusia yang lebih pintar, sehat, bugar, berkarakter, dan adaptif secara inklusif dan merata 4. Peningkatan kualitas dan aksesibilitas pelayanan pendidikan dan kesehatan	Masyarakat	-	6.000,00	PUSKESMAS MRANGGEN I
	1.02.02.2.03.0002	Pengelolaan Sistem Informasi Kesehatan														

NO	KODE	URUSAN / BIDANG URUSAN / PROGRAM / KEGIATAN / SUB KEGIATAN	INDIKATOR PROGRAM / KEGIATAN / SUB KEGIATAN	TARGET AKHIR PERIODE RENSTRA OPD	REALISASI CAPAIAN RENJA OPD TAHUN 2023	PRAKIRAAN CAPAIAN TARGET RENJA OPD TAHUN 2024	CAPAIAN KINERJA DAN KERANGKA PENDANAAN						KELOMPOK SASARAN	PRAKIRAAN MAJU RENCANA TAHUN 2026		PERANGKAT DAERAH PENANGGUNG JAWAB
							TARGET 2025	PAGU INDIKATIF (Rp)	LOKASI	SUMBER DANA	PRIORITAS			TARGET	PAGU INDIKATIF (Rp)	
											NASIONAL	DAERAH				
1	2	3	4	5	6	7	8	9	10	11	12	13	14	15	16	17
			Jumlah Dokumen Hasil Pengelolaan Sistem Informasi Kesehatan				1 Dokumen	6.000,00	Kab. Demak, Mranggen, Semua Kel/Desa	DAK NON FISIK-DANA BOK-BOK PUSKESMAS	Meningkatkan Sumber Daya Manusia Yang Berkualitas Dan Berdaya Saing	2. Peningkatan kualitas sumber daya manusia yang lebih pintar, sehat, bugar, berkarakter, dan adaptif secara inklusif dan merata 4. Peningkatan kualitas dan aksesibilitas pelayanan pendidikan dan kesehatan	Masyarakat		6.000,00	PUSKESMAS MRANGGEN I
3.	**1.02.05**	**PROGRAM PEMBERDAYAAN MASYARAKAT BIDANG KESEHATAN**	***Persentase rumah tangga PHBS (Berperilaku Hidup Bersih dan Sehat)***	**-**			**80 %**	**117.074.000,00**						**-**	**117.074.000,00**	
	1.02.05.2.03	Pengembangan dan Pelaksanaan Upaya Kesehatan Bersumber Daya Masyarakat (UKBM) Tingkat Daerah Kabupaten/Kota	*Jumlah Dokumen Hasil Bimbingan Teknis dan Supervisi Upaya Kesehatan Bersumber Daya Masyarakat (UKBM)* *Persentase posyandu mandiri*	-			1 Dokumen 46.5 %	117.074.000,00			Meningkatkan Sumber Daya Manusia Yang Berkualitas Dan Berdaya Saing	2. Peningkatan kualitas sumber daya manusia yang lebih pintar, sehat, bugar, berkarakter, dan adaptif secara inklusif dan merata 4. Peningkatan kualitas dan aksesibilitas pelayanan pendidikan dan kesehatan	Masyarakat	-	117.074.000,00	PUSKESMAS MRANGGEN I
	1.02.05.2.03.0001	Bimbingan Teknis dan Supervisi Pengembangan dan Pelaksanaan Upaya Kesehatan Bersumber Daya Masyarakat (UKBM)														

NO	KODE	URUSAN / BIDANG URUSAN / PROGRAM / KEGIATAN / SUB KEGIATAN	INDIKATOR PROGRAM / KEGIATAN / SUB KEGIATAN	TARGET AKHIR PERIODE RENSTRA OPD	REALISASI CAPAIAN RENJA OPD TAHUN 2023	PRAKIRAAN CAPAIAN TARGET RENJA OPD TAHUN 2024	CAPAIAN KINERJA DAN KERANGKA PENDANAAN						KELOMPOK SASARAN	PRAKIRAAN MAJU RENCANA TAHUN 2026		PERANGKAT DAERAH PENANGGUNG JAWAB
							TARGET 2025	PAGU INDIKATIF (Rp)	LOKASI	SUMBER DANA	PRIORITAS			TARGET	PAGU INDIKATIF (Rp)	
											NASIONAL	DAERAH				
1	2	3	4	5	6	7	8	9	10	11	12	13	14	15	16	17
			Jumlah Dokumen Hasil Bimbingan Teknis dan Supervisi Upaya Kesehatan Bersumber Daya Masyarakat (UKBM)				10 Dokumen	117.074.000,00	Kab. Demak, Mranggen, Semua Kel/Desa	DAK NON FISIK-DANA BOK-BOK PUSKESMAS	Meningkatkan Sumber Daya Manusia Yang Berkualitas Dan Berdaya Saing	2. Peningkatan kualitas sumber daya manusia yang lebih pintar, sehat, bugar, berkarakter, dan adaptif secara inklusif dan merata 4. Peningkatan kualitas dan aksesibilitas pelayanan pendidikan dan kesehatan	Masyarakat		117.074.000,00	PUSKESMAS MRANGGEN I
		PUSKESMAS MRANGGEN II						**2.637.051.000,00**							**2.654.651.000,00**	
	1	**URUSAN PEMERINTAHAN WAJIB YANG BERKAITAN DENGAN PELAYANAN DASAR**						**2.637.051.000,00**							**2.654.651.000,00**	
	1.02	**URUSAN PEMERINTAHAN BIDANG KESEHATAN**						**2.637.051.000,00**							**2.654.651.000,00**	
1.	**1.02.01**	**PROGRAM PENUNJANG URUSAN PEMERINTAHAN DAERAH KABUPATEN/KOTA**	***Persentase pelayanan sesuai standar pelayanan Persentase rekomendasi hasil monitoring dan evaluasi Perangkat Daerah yang ditindaklanjuti***	**-**			**100 % 100 %**	**1.670.690.000,00**						**-**	**1.688.290.000,00**	
	1.02.01.2.02	Administrasi Keuangan Perangkat Daerah	*Jumlah dokumen Laporan Keuangan akhir tahun Jumlah laporan keuangan*	-			1 dokumen 1 Dokumen	26.700.000,00			Meningkatkan Sumber Daya Manusia Yang Berkualitas Dan Berdaya Saing	2. Peningkatan kualitas sumber daya manusia yang lebih pintar, sehat, bugar, berkarakter, dan adaptif secara inklusif dan merata 4. Peningkatan kualitas dan aksesibilitas pelayanan pendidikan dan kesehatan	MASYARAKAT	-	26.700.000,00	PUSKESMAS MRANGGEN II
	1.02.01.2.02.0002	Penyediaan Administrasi Pelaksanaan Tugas ASN														

NO	KODE	URUSAN / BIDANG URUSAN / PROGRAM / KEGIATAN / SUB KEGIATAN	INDIKATOR PROGRAM / KEGIATAN / SUB KEGIATAN	TARGET AKHIR PERIODE RENSTRA OPD	REALISASI CAPAIAN RENJA OPD TAHUN 2023	PRAKIRAAN CAPAIAN TARGET RENJA OPD TAHUN 2024	CAPAIAN KINERJA DAN KERANGKA PENDANAAN						KELOMPOK SASARAN	PRAKIRAAN MAJU RENCANA TAHUN 2026		PERANGKAT DAERAH PENANGGUNG JAWAB
							TARGET 2025	PAGU INDIKATIF (Rp)	LOKASI	SUMBER DANA	PRIORITAS			TARGET	PAGU INDIKATIF (Rp)	
											NASIONAL	DAERAH				
1	2	3	4	5	6	7	8	9	10	11	12	13	14	15	16	17
			Jumlah Dokumen Hasil Penyediaan Administrasi Pelaksanaan Tugas ASN				2 Dokumen	26.700.000,00	Kab. Demak, Mranggen, Semua Kel/Desa	PENDAPATAN ASLI DAERAH (PAD)	Meningkatkan Sumber Daya Manusia Yang Berkualitas Dan Berdaya Saing	2. Peningkatan kualitas sumber daya manusia yang lebih pintar, sehat, bugar, berkarakter, dan adaptif secara inklusif dan merata 4. Peningkatan kualitas dan aksesibilitas pelayanan pendidikan dan kesehatan	MASYARAKAT		26.700.000,00	PUSKESMAS MRANGGEN II
	1.02.01.2.08	Penyediaan Jasa Penunjang Urusan Pemerintahan Daerah	*Jasa Penunjang Urusan yang tersedia* *Persentase ketersediaan Jasa Penunjang Urusan Pemerintahan Daerah*	-			100 % 100 %	41.400.000,00			Meningkatkan Sumber Daya Manusia Yang Berkualitas Dan Berdaya Saing	4. Peningkatan tata kelola pemerintahan yang lebih adaptif dan kolaboratif 4. Peningkatan kualitas dan aksesibilitas pelayanan pendidikan dan kesehatan	MASYARAKAT	-	59.000.000,00	PUSKESMAS MRANGGEN II
	1.02.01.2.08.0002	Penyediaan Jasa Komunikasi, Sumber Daya Air dan Listrik														
			Jumlah Laporan Penyediaan Jasa Komunikasi, Sumber Daya Air dan Listrik yang Disediakan				3 Laporan	41.400.000,00	Kab. Demak, Mranggen, Semua Kel/Desa	PENDAPATAN ASLI DAERAH (PAD)	Meningkatkan Sumber Daya Manusia Yang Berkualitas Dan Berdaya Saing	4. Peningkatan tata kelola pemerintahan yang lebih adaptif dan kolaboratif 4. Peningkatan kualitas dan aksesibilitas pelayanan pendidikan dan kesehatan	MASYARAKAT		59.000.000,00	PUSKESMAS MRANGGEN II

NO	KODE	URUSAN / BIDANG URUSAN / PROGRAM / KEGIATAN / SUB KEGIATAN	INDIKATOR PROGRAM / KEGIATAN / SUB KEGIATAN	TARGET AKHIR PERIODE RENSTRA OPD	REALISASI CAPAIAN RENJA OPD TAHUN 2023	PRAKIRAAN CAPAIAN TARGET RENJA OPD TAHUN 2024	CAPAIAN KINERJA DAN KERANGKA PENDANAAN						KELOMPOK SASARAN	PRAKIRAAN MAJU RENCANA TAHUN 2026		PERANGKAT DAERAH PENANGGUNG JAWAB
							TARGET 2025	PAGU INDIKATIF (Rp)	LOKASI	SUMBER DANA	PRIORITAS			TARGET	PAGU INDIKATIF (Rp)	
											NASIONAL	DAERAH				
1	2	3	4	5	6	7	8	9	10	11	12	13	14	15	16	17
	1.02.01.2.10	Peningkatan Pelayanan BLUD	*Jumlah BLUD yang menyediakan Pelayanan dan Penunjang Pelayanan Jumlah Fasyankes melakukan pengukuran Indeks Kepuasan Masyarakat (RSUD & Puskesmas)*	-			1 Fasyankes 29 Fasyankes	1.602.590.000,00			Meningkatkan Sumber Daya Manusia Yang Berkualitas Dan Berdaya Saing	2. Peningkatan kualitas sumber daya manusia yang lebih pintar, sehat, bugar, berkarakter, dan adaptif secara inklusif dan merata 4. Peningkatan kualitas dan aksesibilitas pelayanan pendidikan dan kesehatan	MASYARAKAT	-	1.602.590.000,00	PUSKESMAS MRANGGEN II
	1.02.01.2.10.0001	Pelayanan dan Penunjang Pelayanan BLUD														
			Jumlah BLUD yang Menyediakan Pelayanan dan Penunjang Pelayanan				100 % Unit Kerja	1.602.590.000,00	Kab. Demak, Mranggen, Waru	PENDAPATAN DARI BLUD	Meningkatkan Sumber Daya Manusia Yang Berkualitas Dan Berdaya Saing	2. Peningkatan kualitas sumber daya manusia yang lebih pintar, sehat, bugar, berkarakter, dan adaptif secara inklusif dan merata 4. Peningkatan kualitas dan aksesibilitas pelayanan pendidikan dan kesehatan	MASYARAKAT		1.602.590.000,00	PUSKESMAS MRANGGEN II
2.	**1.02.02**	**PROGRAM PEMENUHAN UPAYA KESEHATAN PERORANGAN DAN UPAYA KESEHATAN MASYARAKAT**	***Rata-rata persentase capaian SPM Bidang Kesehatan***	**-**			**100 %**	**862.847.000,00**						**-**	**862.847.000,00**	

NO	KODE	URUSAN / BIDANG URUSAN / PROGRAM / KEGIATAN / SUB KEGIATAN	INDIKATOR PROGRAM / KEGIATAN / SUB KEGIATAN	TARGET AKHIR PERIODE RENSTRA OPD	REALISASI CAPAIAN RENJA OPD TAHUN 2023	PRAKIRAAN CAPAIAN TARGET RENJA OPD TAHUN 2024	CAPAIAN KINERJA DAN KERANGKA PENDANAAN						KELOMPOK SASARAN	PRAKIRAAN MAJU RENCANA TAHUN 2026		PERANGKAT DAERAH PENANGGUNG JAWAB
							TARGET 2025	PAGU INDIKATIF (Rp)	LOKASI	SUMBER DANA	PRIORITAS			TARGET	PAGU INDIKATIF (Rp)	
											NASIONAL	DAERAH				
1	2	3	4	5	6	7	8	9	10	11	12	13	14	15	16	17
	1.02.02.2.02	Penyediaan Layanan Kesehatan untuk UKM dan UKP Rujukan Tingkat Daerah Kabupaten/Kota	*Cakupan kunjungan pelayanan dasar masyarakat Miskin*	-			100 %	862.847.000,00			Meningkatkan Sumber Daya Manusia Yang Berkualitas Dan Berdaya Saing	2. Peningkatan kualitas sumber daya manusia yang lebih pintar, sehat, bugar, berkarakter, dan adaptif secara inklusif dan merata 4. Peningkatan kualitas dan aksesibilitas pelayanan pendidikan dan kesehatan	Masyarakat	-	862.847.000,00	PUSKESMAS MRANGGEN II
	1.02.02.2.02.0001	Pengelolaan Pelayanan Kesehatan Ibu Hamil														
			Jumlah Ibu Hamil yang Mendapatkan Pelayanan Kesehatan Sesuai Standar				934 Orang	49.086.000,00	Kab. Demak, Mranggen, Semua Kel/Desa	DAK NON FISIK-DANA BOK-BOK PUSKESMAS	Meningkatkan Sumber Daya Manusia Yang Berkualitas Dan Berdaya Saing	2. Peningkatan kualitas sumber daya manusia yang lebih pintar, sehat, bugar, berkarakter, dan adaptif secara inklusif dan merata 4. Peningkatan kualitas dan aksesibilitas pelayanan pendidikan dan kesehatan	Masyarakat		49.086.000,00	PUSKESMAS MRANGGEN II
	1.02.02.2.02.0002	Pengelolaan Pelayanan Kesehatan Ibu Bersalin														

NO	KODE	URUSAN / BIDANG URUSAN / PROGRAM / KEGIATAN / SUB KEGIATAN	INDIKATOR PROGRAM / KEGIATAN / SUB KEGIATAN	TARGET AKHIR PERIODE RENSTRA OPD	REALISASI CAPAIAN RENJA OPD TAHUN 2023	PRAKIRAAN CAPAIAN TARGET RENJA OPD TAHUN 2024	CAPAIAN KINERJA DAN KERANGKA PENDANAAN						KELOMPOK SASARAN	PRAKIRAAN MAJU RENCANA TAHUN 2026		PERANGKAT DAERAH PENANGGUNG JAWAB
							TARGET 2025	PAGU INDIKATIF (Rp)	LOKASI	SUMBER DANA	PRIORITAS			TARGET	PAGU INDIKATIF (Rp)	
											NASIONAL	DAERAH				
1	2	3	4	5	6	7	8	9	10	11	12	13	14	15	16	17
			Jumlah Ibu Bersalin yang Mendapatkan Pelayanan Kesehatan Sesuai Standar				891 Orang	6.612.000,00	Kab. Demak, Mranggen, Semua Kel/Desa	DAK NON FISIK-DANA BOK-BOK PUSKESMAS	Meningkatkan Sumber Daya Manusia Yang Berkualitas Dan Berdaya Saing	2. Peningkatan kualitas sumber daya manusia yang lebih pintar, sehat, bugar, berkarakter, dan adaptif secara inklusif dan merata 4. Peningkatan kualitas dan aksesibilitas pelayanan pendidikan dan kesehatan	Masyarakat		6.612.000,00	PUSKESMAS MRANGGEN II
	1.02.02.2.02.0005	Pengelolaan Pelayanan Kesehatan pada Usia Pendidikan Dasar														
			Jumlah Anak Usia Pendidikan Dasar yang Mendapatkan Pelayanan Kesehatan Sesuai Standar				6609 Orang	48.900.000,00	Kab. Demak, Mranggen, Semua Kel/Desa	DAK NON FISIK-DANA BOK-BOK PUSKESMAS	Meningkatkan Sumber Daya Manusia Yang Berkualitas Dan Berdaya Saing	2. Peningkatan kualitas sumber daya manusia yang lebih pintar, sehat, bugar, berkarakter, dan adaptif secara inklusif dan merata 4. Peningkatan kualitas dan aksesibilitas pelayanan pendidikan dan kesehatan	Masyarakat		48.900.000,00	PUSKESMAS MRANGGEN II
	1.02.02.2.02.0011	Pengelolaan Pelayanan Kesehatan Orang Terduga Tuberkulosis														

NO	KODE	URUSAN / BIDANG URUSAN / PROGRAM / KEGIATAN / SUB KEGIATAN	INDIKATOR PROGRAM / KEGIATAN / SUB KEGIATAN	TARGET AKHIR PERIODE RENSTRA OPD	REALISASI CAPAIAN RENJA OPD TAHUN 2023	PRAKIRAAN CAPAIAN TARGET RENJA OPD TAHUN 2024	CAPAIAN KINERJA DAN KERANGKA PENDANAAN						KELOMPOK SASARAN	PRAKIRAAN MAJU RENCANA TAHUN 2026		PERANGKAT DAERAH PENANGGUNG JAWAB
							TARGET 2025	PAGU INDIKATIF (Rp)	LOKASI	SUMBER DANA	PRIORITAS			TARGET	PAGU INDIKATIF (Rp)	
											NASIONAL	DAERAH				
1	2	3	4	5	6	7	8	9	10	11	12	13	14	15	16	17
			Jumlah Orang Terduga Menderita Tuberkulosis yang Mendapatkan Pelayanan Sesuai Standar				117 Orang	3.300.000,00	Kab. Demak, Semua Kecamatan, Semua Kel/Desa	DAK NON FISIK-DANA BOK-BOK PUSKESMAS	Meningkatkan Sumber Daya Manusia Yang Berkualitas Dan Berdaya Saing	2. Peningkatan kualitas sumber daya manusia yang lebih pintar, sehat, bugar, berkarakter, dan adaptif secara inklusif dan merata 4. Peningkatan kualitas dan aksesibilitas pelayanan pendidikan dan kesehatan	Masyarakat		3.300.000,00	PUSKESMAS MRANGGEN II
	1.02.02.2.02.0015	Pengelolaan Pelayanan Kesehatan Gizi Masyarakat														
			Jumlah Dokumen Hasil Pengelolaan Pelayanan Kesehatan Gizi Masyarakat				11 Dokumen	233.412.000,00	Kab. Demak, Mranggen, Semua Kel/Desa	DAK NON FISIK-DANA BOK-BOK PUSKESMAS	Meningkatkan Sumber Daya Manusia Yang Berkualitas Dan Berdaya Saing	2. Peningkatan kualitas sumber daya manusia yang lebih pintar, sehat, bugar, berkarakter, dan adaptif secara inklusif dan merata 4. Peningkatan kualitas dan aksesibilitas pelayanan pendidikan dan kesehatan	Masyarakat		233.412.000,00	PUSKESMAS MRANGGEN II
	1.02.02.2.02.0017	Pengelolaan Pelayanan Kesehatan Lingkungan														

NO	KODE	URUSAN / BIDANG URUSAN / PROGRAM / KEGIATAN / SUB KEGIATAN	INDIKATOR PROGRAM / KEGIATAN / SUB KEGIATAN	TARGET AKHIR PERIODE RENSTRA OPD	REALISASI CAPAIAN RENJA OPD TAHUN 2023	PRAKIRAAN CAPAIAN TARGET RENJA OPD TAHUN 2024	CAPAIAN KINERJA DAN KERANGKA PENDANAAN						KELOMPOK SASARAN	PRAKIRAAN MAJU RENCANA TAHUN 2026		PERANGKAT DAERAH PENANGGUNG JAWAB
							TARGET 2025	PAGU INDIKATIF (Rp)	LOKASI	SUMBER DANA	PRIORITAS			TARGET	PAGU INDIKATIF (Rp)	
											NASIONAL	DAERAH				
1	2	3	4	5	6	7	8	9	10	11	12	13	14	15	16	17
			Jumlah Dokumen Hasil Pengelolaan Pelayanan Kesehatan Lingkungan				44 Dokumen	13.200.000,00	Kab. Demak, Mranggen, Semua Kel/Desa	DAK NON FISIK-DANA BOK-BOK PUSKESMAS	Meningkatkan Sumber Daya Manusia Yang Berkualitas Dan Berdaya Saing	2. Peningkatan kualitas sumber daya manusia yang lebih pintar, sehat, bugar, berkarakter, dan adaptif secara inklusif dan merata 4. Peningkatan kualitas dan aksesibilitas pelayanan pendidikan dan kesehatan	Masyarakat		13.200.000,00	PUSKESMAS MRANGGEN II
	1.02.02.2.02.0020	Pengelolaan Surveilans Kesehatan														
			Jumlah Dokumen Hasil Pengelolaan Surveilans Kesehatan				62 Dokumen	41.081.000,00	Kab. Demak, Mranggen, Semua Kel/Desa	DAK NON FISIK-DANA BOK-BOK PUSKESMAS	Meningkatkan Sumber Daya Manusia Yang Berkualitas Dan Berdaya Saing	2. Peningkatan kualitas sumber daya manusia yang lebih pintar, sehat, bugar, berkarakter, dan adaptif secara inklusif dan merata 4. Peningkatan kualitas dan aksesibilitas pelayanan pendidikan dan kesehatan	Masyarakat		41.081.000,00	PUSKESMAS MRANGGEN II
	1.02.02.2.02.0025	Pelayanan Kesehatan Penyakit Menular dan Tidak Menular														

NO	KODE	URUSAN / BIDANG URUSAN / PROGRAM / KEGIATAN / SUB KEGIATAN	INDIKATOR PROGRAM / KEGIATAN / SUB KEGIATAN	TARGET AKHIR PERIODE RENSTRA OPD	REALISASI CAPAIAN RENJA OPD TAHUN 2023	PRAKIRAAN CAPAIAN TARGET RENJA OPD TAHUN 2024	CAPAIAN KINERJA DAN KERANGKA PENDANAAN						KELOMPOK SASARAN	PRAKIRAAN MAJU RENCANA TAHUN 2026		PERANGKAT DAERAH PENANGGUNG JAWAB
							TARGET 2025	PAGU INDIKATIF (Rp)	LOKASI	SUMBER DANA	PRIORITAS			TARGET	PAGU INDIKATIF (Rp)	
											NASIONAL	DAERAH				
1	2	3	4	5	6	7	8	9	10	11	12	13	14	15	16	17
			Jumlah Dokumen Hasil Pelayanan Kesehatan Penyakit Menular dan Tidak Menular				17 Dokumen	105.750.000,00	Kab. Demak, Mranggen, Semua Kel/Desa	DAK NON FISIK-DANA BOK-BOK PUSKESMAS	Meningkatkan Sumber Daya Manusia Yang Berkualitas Dan Berdaya Saing	2. Peningkatan kualitas sumber daya manusia yang lebih pintar, sehat, bugar, berkarakter, dan adaptif secara inklusif dan merata 4. Peningkatan kualitas dan aksesibilitas pelayanan pendidikan dan kesehatan	Masyarakat		105.750.000,00	PUSKESMAS MRANGGEN II
	1.02.02.2.02.0033	Operasional Pelayanan Puskesmas														
			Jumlah Dokumen Operasional Pelayanan Puskesmas				26 Dokumen	238.770.000,00	Kab. Demak, Mranggen, Semua Kel/Desa	DAK NON FISIK-DANA BOK-BOK PUSKESMAS	Meningkatkan Sumber Daya Manusia Yang Berkualitas Dan Berdaya Saing	2. Peningkatan kualitas sumber daya manusia yang lebih pintar, sehat, bugar, berkarakter, dan adaptif secara inklusif dan merata 4. Peningkatan kualitas dan aksesibilitas pelayanan pendidikan dan kesehatan	Masyarakat		238.770.000,00	PUSKESMAS MRANGGEN II
	1.02.02.2.02.0036	Investigasi Awal Kejadian Tidak Diharapkan (Kejadian Ikutan Pasca Imunisasi dan Pemberian Obat Massal)														

NO	KODE	URUSAN / BIDANG URUSAN / PROGRAM / KEGIATAN / SUB KEGIATAN	INDIKATOR PROGRAM / KEGIATAN / SUB KEGIATAN	TARGET AKHIR PERIODE RENSTRA OPD	REALISASI CAPAIAN RENJA OPD TAHUN 2023	PRAKIRAAN CAPAIAN TARGET RENJA OPD TAHUN 2024	CAPAIAN KINERJA DAN KERANGKA PENDANAAN						KELOMPOK SASARAN	PRAKIRAAN MAJU RENCANA TAHUN 2026		PERANGKAT DAERAH PENANGGUNG JAWAB
							TARGET 2025	PAGU INDIKATIF (Rp)	LOKASI	SUMBER DANA	PRIORITAS			TARGET	PAGU INDIKATIF (Rp)	
											NASIONAL	DAERAH				
1	2	3	4	5	6	7	8	9	10	11	12	13	14	15	16	17
			Jumlah Laporan Hasil Investigasi Awal Kejadian Tidak Diharapkan (Kejadian Ikutan Pasca Imunisasi dan Pemberian Obat Massal)				6 Laporan	900.000,00	Kab. Demak, Mranggen, Semua Kel/Desa	DAK NON FISIK-DANA BOK-BOK PUSKESMAS	Meningkatkan Sumber Daya Manusia Yang Berkualitas Dan Berdaya Saing	2. Peningkatan kualitas sumber daya manusia yang lebih pintar, sehat, bugar, berkarakter, dan adaptif secara inklusif dan merata 4. Peningkatan kualitas dan aksesibilitas pelayanan pendidikan dan kesehatan	Masyarakat		900.000,00	PUSKESMAS MRANGGEN II
	1.02.02.2.02.0040	Pengelolaan pelayanan kesehatan orang dengan Tuberkulosis														
			Jumlah orang dengan Tuberkulosis yang mendapatkan pelayanan kesehatan sesuai standar				117 Orang	4.950.000,00	Kab. Demak, Mranggen, Semua Kel/Desa	DAK NON FISIK-DANA BOK-BOK PUSKESMAS	Meningkatkan Sumber Daya Manusia Yang Berkualitas Dan Berdaya Saing	2. Peningkatan kualitas sumber daya manusia yang lebih pintar, sehat, bugar, berkarakter, dan adaptif secara inklusif dan merata 4. Peningkatan kualitas dan aksesibilitas pelayanan pendidikan dan kesehatan	Masyarakat		4.950.000,00	PUSKESMAS MRANGGEN II
	1.02.02.2.02.0041	Pengelolaan pelayanan kesehatan orang dengan HIV (ODHIV)														

NO	KODE	URUSAN / BIDANG URUSAN / PROGRAM / KEGIATAN / SUB KEGIATAN	INDIKATOR PROGRAM / KEGIATAN / SUB KEGIATAN	TARGET AKHIR PERIODE RENSTRA OPD	REALISASI CAPAIAN RENJA OPD TAHUN 2023	PRAKIRAAN CAPAIAN TARGET RENJA OPD TAHUN 2024	CAPAIAN KINERJA DAN KERANGKA PENDANAAN						KELOMPOK SASARAN	PRAKIRAAN MAJU RENCANA TAHUN 2026		PERANGKAT DAERAH PENANGGUNG JAWAB
							TARGET 2025	PAGU INDIKATIF (Rp)	LOKASI	SUMBER DANA	PRIORITAS			TARGET	PAGU INDIKATIF (Rp)	
											NASIONAL	DAERAH				
1	2	3	4	5	6	7	8	9	10	11	12	13	14	15	16	17
			Jumlah orang dengan HIV (ODHIV) yang mendapatkan pelayanan kesehatan sesuai standar				6 Orang	2.700.000,00	Kab. Demak, Mranggen, Semua Kel/Desa	DAK NON FISIK-DANA BOK-BOK PUSKESMAS	Meningkatkan Sumber Daya Manusia Yang Berkualitas Dan Berdaya Saing	2. Peningkatan kualitas sumber daya manusia yang lebih pintar, sehat, bugar, berkarakter, dan adaptif secara inklusif dan merata 4. Peningkatan kualitas dan aksesibilitas pelayanan pendidikan dan kesehatan	Masyarakat		2.700.000,00	PUSKESMAS MRANGGEN II
	1.02.02.2.02.0044	Pengelolaan Pelayanan Kesehatan Reproduksi														
			Jumlah dokumen hasil pengelolaan pelayanan kesehatan reproduksi				8 Dokumen	12.450.000,00	Kab. Demak, Mranggen, Semua Kel/Desa	DAK NON FISIK-DANA BOK-BOK PUSKESMAS	Meningkatkan Sumber Daya Manusia Yang Berkualitas Dan Berdaya Saing	2. Peningkatan kualitas sumber daya manusia yang lebih pintar, sehat, bugar, berkarakter, dan adaptif secara inklusif dan merata 4. Peningkatan kualitas dan aksesibilitas pelayanan pendidikan dan kesehatan	Masyarakat		12.450.000,00	PUSKESMAS MRANGGEN II
	1.02.02.2.02.0046	Pengelolaan upaya kesehatan Ibu dan Anak														

NO	KODE	URUSAN / BIDANG URUSAN / PROGRAM / KEGIATAN / SUB KEGIATAN	INDIKATOR PROGRAM / KEGIATAN / SUB KEGIATAN	TARGET AKHIR PERIODE RENSTRA OPD	REALISASI CAPAIAN RENJA OPD TAHUN 2023	PRAKIRAAN CAPAIAN TARGET RENJA OPD TAHUN 2024	CAPAIAN KINERJA DAN KERANGKA PENDANAAN						KELOMPOK SASARAN	PRAKIRAAN MAJU RENCANA TAHUN 2026		PERANGKAT DAERAH PENANGGUNG JAWAB
							TARGET 2025	PAGU INDIKATIF (Rp)	LOKASI	SUMBER DANA	PRIORITAS			TARGET	PAGU INDIKATIF (Rp)	
											NASIONAL	DAERAH				
1	2	3	4	5	6	7	8	9	10	11	12	13	14	15	16	17
			Jumlah dokumen hasil pengelolaan upaya kesehatan ibu dan anak				200 Dokumen	101.736.000,00	Kab. Demak, Mranggen, Semua Kel/Desa	DAK NON FISIK-DANA BOK-BOK PUSKESMAS	Meningkatkan Sumber Daya Manusia Yang Berkualitas Dan Berdaya Saing	2. Peningkatan kualitas sumber daya manusia yang lebih pintar, sehat, bugar, berkarakter, dan adaptif secara inklusif dan merata 4. Peningkatan kualitas dan aksesibilitas pelayanan pendidikan dan kesehatan	Masyarakat		101.736.000,00	PUSKESMAS MRANGGEN II
3.	**1.02.05**	**PROGRAM PEMBERDAYAAN MASYARAKAT BIDANG KESEHATAN**	***Persentase rumah tangga PHBS (Berperilaku Hidup Bersih dan Sehat)***	**-**			**80 %**	**103.514.000,00**						**-**	**103.514.000,00**	
	1.02.05.2.01	Advokasi, Pemberdayaan, Kemitraan, Peningkatan Peran serta Masyarakat dan Lintas Sektor Tingkat Daerah Kabupaten/Kota	-	-			-	103.514.000,00			Meningkatkan Sumber Daya Manusia Yang Berkualitas Dan Berdaya Saing	2. Peningkatan kualitas sumber daya manusia yang lebih pintar, sehat, bugar, berkarakter, dan adaptif secara inklusif dan merata 4. Peningkatan kualitas dan aksesibilitas pelayanan pendidikan dan kesehatan	Masyarakat	-	103.514.000,00	PUSKESMAS MRANGGEN II
	1.02.05.2.01.0001	Peningkatan Upaya Promosi Kesehatan, Advokasi, Kemitraan dan Pemberdayaan Masyarakat														

NO	KODE	URUSAN / BIDANG URUSAN / PROGRAM / KEGIATAN / SUB KEGIATAN	INDIKATOR PROGRAM / KEGIATAN / SUB KEGIATAN	TARGET AKHIR PERIODE RENSTRA OPD	REALISASI CAPAIAN RENJA OPD TAHUN 2023	PRAKIRAAN CAPAIAN TARGET RENJA OPD TAHUN 2024	CAPAIAN KINERJA DAN KERANGKA PENDANAAN						KELOMPOK SASARAN	PRAKIRAAN MAJU RENCANA TAHUN 2026		PERANGKAT DAERAH PENANGGUNG JAWAB
							TARGET 2025	PAGU INDIKATIF (Rp)	LOKASI	SUMBER DANA	PRIORITAS			TARGET	PAGU INDIKATIF (Rp)	
											NASIONAL	DAERAH				
1	2	3	4	5	6	7	8	9	10	11	12	13	14	15	16	17
			Jumlah Dokumen Promosi Kesehatan, Advokasi, Kemitraan dan Pemberdayaan Masyarakat				61 Dokumen	103.514.000,00	Kab. Demak, Mranggen, Semua Kel/Desa	DAK NON FISIK-DANA BOK-BOK PUSKESMAS	Meningkatkan Sumber Daya Manusia Yang Berkualitas Dan Berdaya Saing	2. Peningkatan kualitas sumber daya manusia yang lebih pintar, sehat, bugar, berkarakter, dan adaptif secara inklusif dan merata 4. Peningkatan kualitas dan aksesibilitas pelayanan pendidikan dan kesehatan	Masyarakat		103.514.000,00	PUSKESMAS MRANGGEN II
		PUSKESMAS MRANGGEN III						**3.385.632.000,00**							**2.391.680.000,00**	
	1	**URUSAN PEMERINTAHAN WAJIB YANG BERKAITAN DENGAN PELAYANAN DASAR**						**3.385.632.000,00**							**2.391.680.000,00**	
	1.02	**URUSAN PEMERINTAHAN BIDANG KESEHATAN**						**3.385.632.000,00**							**2.391.680.000,00**	
1.	**1.02.01**	**PROGRAM PENUNJANG URUSAN PEMERINTAHAN DAERAH KABUPATEN/KOTA**	**-**	**-**			**-**	**2.407.900.000,00**						**-**	**2.391.680.000,00**	
	1.02.01.2.02	Administrasi Keuangan Perangkat Daerah	*Jumlah Dokumen Hasil Penyediaan Administrasi Pelaksanaan Tugas ASN*	-			1 Dokumen	26.700.000,00			Meningkatkan Sumber Daya Manusia Yang Berkualitas Dan Berdaya Saing	2. Peningkatan kualitas sumber daya manusia yang lebih pintar, sehat, bugar, berkarakter, dan adaptif secara inklusif dan merata 4. Peningkatan kualitas dan aksesibilitas pelayanan pendidikan dan kesehatan	Masyarakat	-	26.700.000,00	PUSKESMAS MRANGGEN III
	1.02.01.2.02.0002	Penyediaan Administrasi Pelaksanaan Tugas ASN														

NO	KODE	URUSAN / BIDANG URUSAN / PROGRAM / KEGIATAN / SUB KEGIATAN	INDIKATOR PROGRAM / KEGIATAN / SUB KEGIATAN	TARGET AKHIR PERIODE RENSTRA OPD	REALISASI CAPAIAN RENJA OPD TAHUN 2023	PRAKIRAAN CAPAIAN TARGET RENJA OPD TAHUN 2024	CAPAIAN KINERJA DAN KERANGKA PENDANAAN						KELOMPOK SASARAN	PRAKIRAAN MAJU RENCANA TAHUN 2026		PERANGKAT DAERAH PENANGGUNG JAWAB
							TARGET 2025	PAGU INDIKATIF (Rp)	LOKASI	SUMBER DANA	PRIORITAS			TARGET	PAGU INDIKATIF (Rp)	
											NASIONAL	DAERAH				
1	2	3	4	5	6	7	8	9	10	11	12	13	14	15	16	17
			Jumlah Dokumen Hasil Penyediaan Administrasi Pelaksanaan Tugas ASN				0 Dokumen	26.700.000,00	Kab. Demak, Mranggen, Semua Kel/Desa	PENDAPATAN ASLI DAERAH (PAD)	Meningkatkan Sumber Daya Manusia Yang Berkualitas Dan Berdaya Saing	2. Peningkatan kualitas sumber daya manusia yang lebih pintar, sehat, bugar, berkarakter, dan adaptif secara inklusif dan merata 4. Peningkatan kualitas dan aksesibilitas pelayanan pendidikan dan kesehatan	Masyarakat		26.700.000,00	PUSKESMAS MRANGGEN III
	1.02.01.2.08	Penyediaan Jasa Penunjang Urusan Pemerintahan Daerah	*Jasa Penunjang Urusan yang tersedia* *Persentase ketersediaan Jasa Penunjang Urusan Pemerintahan Daerah*	-			100 % 100 %	91.200.000,00			Meningkatkan Sumber Daya Manusia Yang Berkualitas Dan Berdaya Saing	2. Peningkatan kualitas sumber daya manusia yang lebih pintar, sehat, bugar, berkarakter, dan adaptif secara inklusif dan merata 4. Peningkatan kualitas dan aksesibilitas pelayanan pendidikan dan kesehatan	Masyarakat	-	74.980.000,00	PUSKESMAS MRANGGEN III
	1.02.01.2.08.0002	Penyediaan Jasa Komunikasi, Sumber Daya Air dan Listrik														

NO	KODE	URUSAN / BIDANG URUSAN / PROGRAM / KEGIATAN / SUB KEGIATAN	INDIKATOR PROGRAM / KEGIATAN / SUB KEGIATAN	TARGET AKHIR PERIODE RENSTRA OPD	REALISASI CAPAIAN RENJA OPD TAHUN 2023	PRAKIRAAN CAPAIAN TARGET RENJA OPD TAHUN 2024	CAPAIAN KINERJA DAN KERANGKA PENDANAAN						KELOMPOK SASARAN	PRAKIRAAN MAJU RENCANA TAHUN 2026		PERANGKAT DAERAH PENANGGUNG JAWAB
							TARGET 2025	PAGU INDIKATIF (Rp)	LOKASI	SUMBER DANA	PRIORITAS			TARGET	PAGU INDIKATIF (Rp)	
											NASIONAL	DAERAH				
1	2	3	4	5	6	7	8	9	10	11	12	13	14	15	16	17
			Jumlah Laporan Penyediaan Jasa Komunikasi, Sumber Daya Air dan Listrik yang Disediakan				0 Laporan	91.200.000,00	Kab. Demak, Mranggen, Semua Kel/Desa	PENDAPATAN ASLI DAERAH (PAD)	Meningkatkan Sumber Daya Manusia Yang Berkualitas Dan Berdaya Saing	2. Peningkatan kualitas sumber daya manusia yang lebih pintar, sehat, bugar, berkarakter, dan adaptif secara inklusif dan merata 4. Peningkatan kualitas dan aksesibilitas pelayanan pendidikan dan kesehatan	Masyarakat		74.980.000,00	PUSKESMAS MRANGGEN III
	1.02.01.2.10	Peningkatan Pelayanan BLUD	*Jumlah BLUD yang Menyediakan Pelayanan dan Penunjang Pelayanan Jumlah Fasyankes melakukan pengukuran Indeks Kepuasan Masyarakat (RSUD & Puskesmas)*	-			1 Fasyankes 29 Fasyankes	2.290.000.000,00			Meningkatkan Sumber Daya Manusia Yang Berkualitas Dan Berdaya Saing	2. Peningkatan kualitas sumber daya manusia yang lebih pintar, sehat, bugar, berkarakter, dan adaptif secara inklusif dan merata 4. Peningkatan kualitas dan aksesibilitas pelayanan pendidikan dan kesehatan	Masyarakat	-	2.290.000.000,00	PUSKESMAS MRANGGEN III
	1.02.01.2.10.0001	Pelayanan dan Penunjang Pelayanan BLUD														

NO	KODE	URUSAN / BIDANG URUSAN / PROGRAM / KEGIATAN / SUB KEGIATAN	INDIKATOR PROGRAM / KEGIATAN / SUB KEGIATAN	TARGET AKHIR PERIODE RENSTRA OPD	REALISASI CAPAIAN RENJA OPD TAHUN 2023	PRAKIRAAN CAPAIAN TARGET RENJA OPD TAHUN 2024	CAPAIAN KINERJA DAN KERANGKA PENDANAAN						KELOMPOK SASARAN	PRAKIRAAN MAJU RENCANA TAHUN 2026		PERANGKAT DAERAH PENANGGUNG JAWAB
							TARGET 2025	PAGU INDIKATIF (Rp)	LOKASI	SUMBER DANA	PRIORITAS			TARGET	PAGU INDIKATIF (Rp)	
											NASIONAL	DAERAH				
1	2	3	4	5	6	7	8	9	10	11	12	13	14	15	16	17
			Jumlah BLUD yang Menyediakan Pelayanan dan Penunjang Pelayanan				0 Unit Kerja	2.290.000.000,00	Kab. Demak, Mranggen, Semua Kel/Desa	PENDAPATAN DARI BLUD	Meningkatkan Sumber Daya Manusia Yang Berkualitas Dan Berdaya Saing	2. Peningkatan kualitas sumber daya manusia yang lebih pintar, sehat, bugar, berkarakter, dan adaptif secara inklusif dan merata 4. Peningkatan kualitas dan aksesibilitas pelayanan pendidikan dan kesehatan	Masyarakat		2.290.000.000,00	PUSKESMAS MRANGGEN III
2.	**1.02.02**	**PROGRAM PEMENUHAN UPAYA KESEHATAN PERORANGAN DAN UPAYA KESEHATAN MASYARAKAT**	***Rata-rata persentase capaian SPM Bidang Kesehatan***	**-**			**100 %**	**822.311.000,00**						**-**	**0,00**	
	1.02.02.2.02	Penyediaan Layanan Kesehatan untuk UKM dan UKP Rujukan Tingkat Daerah Kabupaten/Kota	*Cakupan kunjungan pelayanan dasar masyarakat Miskin* *Cakupan kunjungan Pelayanan dasar masyarakat Miskin*	-			100 % 100 %	822.305.000,00			Meningkatkan Sumber Daya Manusia Yang Berkualitas Dan Berdaya Saing	-	Masyarakat	-	0,00	PUSKESMAS MRANGGEN III
	1.02.02.2.02.0001	Pengelolaan Pelayanan Kesehatan Ibu Hamil														
			Jumlah Ibu Hamil yang Mendapatkan Pelayanan Kesehatan Sesuai Standar				0 Orang	5.775.000,00	Kab. Demak, Mranggen, Semua Kel/Desa	DAK NON FISIK-DANA BOK-BOK PUSKESMAS	Meningkatkan Sumber Daya Manusia Yang Berkualitas Dan Berdaya Saing	-	Masyarakat		0,00	PUSKESMAS MRANGGEN III
	1.02.02.2.02.0002	Pengelolaan Pelayanan Kesehatan Ibu Bersalin														
			Jumlah Ibu Bersalin yang Mendapatkan Pelayanan Kesehatan Sesuai Standar				0 Orang	43.730.000,00	Kab. Demak, Mranggen, Semua Kel/Desa	DAK NON FISIK-DANA BOK-BOK PUSKESMAS	Meningkatkan Sumber Daya Manusia Yang Berkualitas Dan Berdaya Saing	-	Masyarakat		0,00	PUSKESMAS MRANGGEN III
	1.02.02.2.02.0005	Pengelolaan Pelayanan Kesehatan pada Usia Pendidikan Dasar														

NO	KODE	URUSAN / BIDANG URUSAN / PROGRAM / KEGIATAN / SUB KEGIATAN	INDIKATOR PROGRAM / KEGIATAN / SUB KEGIATAN	TARGET AKHIR PERIODE RENSTRA OPD	REALISASI CAPAIAN RENJA OPD TAHUN 2023	PRAKIRAAN CAPAIAN TARGET RENJA OPD TAHUN 2024	CAPAIAN KINERJA DAN KERANGKA PENDANAAN						KELOMPOK SASARAN	PRAKIRAAN MAJU RENCANA TAHUN 2026		PERANGKAT DAERAH PENANGGUNG JAWAB
							TARGET 2025	PAGU INDIKATIF (Rp)	LOKASI	SUMBER DANA	PRIORITAS			TARGET	PAGU INDIKATIF (Rp)	
											NASIONAL	DAERAH				
1	2	3	4	5	6	7	8	9	10	11	12	13	14	15	16	17
			Jumlah Anak Usia Pendidikan Dasar yang Mendapatkan Pelayanan Kesehatan Sesuai Standar				0 Orang	34.630.000,00	Kab. Demak, Mranggen, Semua Kel/Desa	DAK NON FISIK-DANA BOK-BOK PUSKESMAS	Meningkatkan Sumber Daya Manusia Yang Berkualitas Dan Berdaya Saing	-	Masyarakat		0,00	PUSKESMAS MRANGGEN III
	1.02.02.2.02.0011	Pengelolaan Pelayanan Kesehatan Orang Terduga Tuberkulosis														
			Jumlah Orang Terduga Menderita Tuberkulosis yang Mendapatkan Pelayanan Sesuai Standar				0 Orang	3.450.000,00	Kab. Demak, Mranggen, Semua Kel/Desa	DAK NON FISIK-DANA BOK-BOK PUSKESMAS	Meningkatkan Sumber Daya Manusia Yang Berkualitas Dan Berdaya Saing	-	Masyarakat		0,00	PUSKESMAS MRANGGEN III
	1.02.02.2.02.0015	Pengelolaan Pelayanan Kesehatan Gizi Masyarakat														
			Jumlah Dokumen Hasil Pengelolaan Pelayanan Kesehatan Gizi Masyarakat				0 Dokumen	283.775.000,00	Kab. Demak, Mranggen, Semua Kel/Desa	DAK NON FISIK-DANA BOK-BOK PUSKESMAS	Meningkatkan Sumber Daya Manusia Yang Berkualitas Dan Berdaya Saing	-	Masyarakat		0,00	PUSKESMAS MRANGGEN III
	1.02.02.2.02.0017	Pengelolaan Pelayanan Kesehatan Lingkungan														
			Jumlah Dokumen Hasil Pengelolaan Pelayanan Kesehatan Lingkungan				0 Dokumen	8.700.000,00	Kab. Demak, Mranggen, Semua Kel/Desa	DAK NON FISIK-DANA BOK-BOK PUSKESMAS	Meningkatkan Sumber Daya Manusia Yang Berkualitas Dan Berdaya Saing	-	Masyarakat		0,00	PUSKESMAS MRANGGEN III
	1.02.02.2.02.0020	Pengelolaan Surveilans Kesehatan														
			Jumlah Dokumen Hasil Pengelolaan Surveilans Kesehatan				0 Dokumen	40.651.000,00	Kab. Demak, Mranggen, Semua Kel/Desa	DAK NON FISIK-DANA BOK-BOK PUSKESMAS	Meningkatkan Sumber Daya Manusia Yang Berkualitas Dan Berdaya Saing	-	Masyarakat		0,00	PUSKESMAS MRANGGEN III
	1.02.02.2.02.0025	Pelayanan Kesehatan Penyakit Menular dan Tidak Menular														

NO	KODE	URUSAN / BIDANG URUSAN / PROGRAM / KEGIATAN / SUB KEGIATAN	INDIKATOR PROGRAM / KEGIATAN / SUB KEGIATAN	TARGET AKHIR PERIODE RENSTRA OPD	REALISASI CAPAIAN RENJA OPD TAHUN 2023	PRAKIRAAN CAPAIAN TARGET RENJA OPD TAHUN 2024	CAPAIAN KINERJA DAN KERANGKA PENDANAAN						KELOMPOK SASARAN	PRAKIRAAN MAJU RENCANA TAHUN 2026		PERANGKAT DAERAH PENANGGUNG JAWAB
							TARGET 2025	PAGU INDIKATIF (Rp)	LOKASI	SUMBER DANA	PRIORITAS			TARGET	PAGU INDIKATIF (Rp)	
											NASIONAL	DAERAH				
1	2	3	4	5	6	7	8	9	10	11	12	13	14	15	16	17
			Jumlah Dokumen Hasil Pelayanan Kesehatan Penyakit Menular dan Tidak Menular				0 Dokumen	68.273.000,00	Kab. Demak, Mranggen, Semua Kel/Desa	DAK NON FISIK-DANA BOK-BOK PUSKESMAS	Meningkatkan Sumber Daya Manusia Yang Berkualitas Dan Berdaya Saing	-	Masyarakat		0,00	PUSKESMAS MRANGGEN III
	1.02.02.2.02.0033	Operasional Pelayanan Puskesmas														
			Jumlah Dokumen Operasional Pelayanan Puskesmas				0 Dokumen	237.339.000,00	Kab. Demak, Mranggen, Semua Kel/Desa	DAK NON FISIK-DANA BOK-BOK PUSKESMAS	Meningkatkan Sumber Daya Manusia Yang Berkualitas Dan Berdaya Saing	-	Masyarakat		0,00	PUSKESMAS MRANGGEN III
	1.02.02.2.02.0034	Operasional Pelayanan Fasilitas Kesehatan Lainnya														
			Jumlah Dokumen Operasional Pelayanan Fasilitas Kesehatan Lainnya				0 Dokumen	17.157.000,00	Kab. Demak, Mranggen, Semua Kel/Desa	DAK NON FISIK-DANA BOK-BOK PUSKESMAS	Meningkatkan Sumber Daya Manusia Yang Berkualitas Dan Berdaya Saing	-	Masyarakat		0,00	PUSKESMAS MRANGGEN III
	1.02.02.2.02.0036	Investigasi Awal Kejadian Tidak Diharapkan (Kejadian Ikutan Pasca Imunisasi dan Pemberian Obat Massal)														
			Jumlah Laporan Hasil Investigasi Awal Kejadian Tidak Diharapkan (Kejadian Ikutan Pasca Imunisasi dan Pemberian Obat Massal)				0 Laporan	150.000,00	Kab. Demak, Mranggen, Semua Kel/Desa	DAK NON FISIK-DANA BOK-BOK PUSKESMAS	Meningkatkan Sumber Daya Manusia Yang Berkualitas Dan Berdaya Saing	-	Masyarakat		0,00	PUSKESMAS MRANGGEN III
	1.02.02.2.02.0040	Pengelolaan pelayanan kesehatan orang dengan Tuberkulosis														
			Jumlah orang dengan Tuberkulosis yang mendapatkan pelayanan kesehatan sesuai standar				0 Orang	600.000,00	Kab. Demak, Mranggen, Semua Kel/Desa	DAK NON FISIK-DANA BOK-BOK PUSKESMAS	Meningkatkan Sumber Daya Manusia Yang Berkualitas Dan Berdaya Saing	-	Masyarakat		0,00	PUSKESMAS MRANGGEN III
	1.02.02.2.02.0041	Pengelolaan pelayanan kesehatan orang dengan HIV (ODHIV)														

NO	KODE	URUSAN / BIDANG URUSAN / PROGRAM / KEGIATAN / SUB KEGIATAN	INDIKATOR PROGRAM / KEGIATAN / SUB KEGIATAN	TARGET AKHIR PERIODE RENSTRA OPD	REALISASI CAPAIAN RENJA OPD TAHUN 2023	PRAKIRAAN CAPAIAN TARGET RENJA OPD TAHUN 2024	CAPAIAN KINERJA DAN KERANGKA PENDANAAN						KELOMPOK SASARAN	PRAKIRAAN MAJU RENCANA TAHUN 2026		PERANGKAT DAERAH PENANGGUNG JAWAB
							TARGET 2025	PAGU INDIKATIF (Rp)	LOKASI	SUMBER DANA	PRIORITAS			TARGET	PAGU INDIKATIF (Rp)	
											NASIONAL	DAERAH				
1	2	3	4	5	6	7	8	9	10	11	12	13	14	15	16	17
			Jumlah orang dengan HIV (ODHIV) yang mendapatkan pelayanan kesehatan sesuai standar				0 Orang	150.000,00	Kab. Demak, Mranggen, Semua Kel/Desa	DAK NON FISIK-DANA BOK-BOK PUSKESMAS	Meningkatkan Sumber Daya Manusia Yang Berkualitas Dan Berdaya Saing	-	Masyarakat		0,00	PUSKESMAS MRANGGEN III
	1.02.02.2.02.0044	Pengelolaan Pelayanan Kesehatan Reproduksi														
			Jumlah dokumen hasil pengelolaan pelayanan kesehatan reproduksi				0 Dokumen	600.000,00	Kab. Demak, Mranggen, Semua Kel/Desa	DAK NON FISIK-DANA BOK-BOK PUSKESMAS	Meningkatkan Sumber Daya Manusia Yang Berkualitas Dan Berdaya Saing	-	Masyarakat		0,00	PUSKESMAS MRANGGEN III
	1.02.02.2.02.0046	Pengelolaan upaya kesehatan Ibu dan Anak														
			Jumlah dokumen hasil pengelolaan upaya kesehatan ibu dan anak				0 Dokumen	77.325.000,00	Kab. Demak, Mranggen, Semua Kel/Desa	DAK NON FISIK-DANA BOK-BOK PUSKESMAS	Meningkatkan Sumber Daya Manusia Yang Berkualitas Dan Berdaya Saing	-	Masyarakat		0,00	PUSKESMAS MRANGGEN III
	1.02.02.2.03	Penyelenggaraan Sistem Informasi Kesehatan Secara Terintegrasi	*Jumlah Aplikasi Sistem Kegawatdaruratan dalam Kondisi Baik* *Jumlah dokumen Profil Kesehatan*	-			1 Aplikasi Sistem 1 dokumen	6.000,00			Meningkatkan Sumber Daya Manusia Yang Berkualitas Dan Berdaya Saing	-	Masyarakat	-	0,00	PUSKESMAS MRANGGEN III
	1.02.02.2.03.0002	Pengelolaan Sistem Informasi Kesehatan														
			Jumlah Dokumen Hasil Pengelolaan Sistem Informasi Kesehatan				0 Dokumen	6.000,00	Kab. Demak, Mranggen, Semua Kel/Desa	DAK NON FISIK-DANA BOK-BOK PUSKESMAS	Meningkatkan Sumber Daya Manusia Yang Berkualitas Dan Berdaya Saing	-	Masyarakat		0,00	PUSKESMAS MRANGGEN III
3.	**1.02.05**	**PROGRAM PEMBERDAYAAN MASYARAKAT BIDANG KESEHATAN**	***Persentase rumah tangga PHBS (Berperilaku Hidup Bersih dan Sehat)***	**-**			**80 %**	**155.421.000,00**						**-**	**0,00**	

NO	KODE	URUSAN / BIDANG URUSAN / PROGRAM / KEGIATAN / SUB KEGIATAN	INDIKATOR PROGRAM / KEGIATAN / SUB KEGIATAN	TARGET AKHIR PERIODE RENSTRA OPD	REALISASI CAPAIAN RENJA OPD TAHUN 2023	PRAKIRAAN CAPAIAN TARGET RENJA OPD TAHUN 2024	CAPAIAN KINERJA DAN KERANGKA PENDANAAN						KELOMPOK SASARAN	PRAKIRAAN MAJU RENCANA TAHUN 2026		PERANGKAT DAERAH PENANGGUNG JAWAB
							TARGET 2025	PAGU INDIKATIF (Rp)	LOKASI	SUMBER DANA	PRIORITAS			TARGET	PAGU INDIKATIF (Rp)	
											NASIONAL	DAERAH				
1	2	3	4	5	6	7	8	9	10	11	12	13	14	15	16	17
	1.02.05.2.03	Pengembangan dan Pelaksanaan Upaya Kesehatan Bersumber Daya Masyarakat (UKBM) Tingkat Daerah Kabupaten/Kota	*Jumlah Dokumen Hasil Bimbingan Teknis dan Supervisi Upaya Kesehatan Bersumber Daya Masyarakat (UKBM)*	-			1 Dokumen	155.421.000,00			Meningkatkan Sumber Daya Manusia Yang Berkualitas Dan Berdaya Saing	-	Masyarakat	-	0,00	PUSKESMAS MRANGGEN III
	1.02.05.2.03.0001	Bimbingan Teknis dan Supervisi Pengembangan dan Pelaksanaan Upaya Kesehatan Bersumber Daya Masyarakat (UKBM)														
			Jumlah Dokumen Hasil Bimbingan Teknis dan Supervisi Upaya Kesehatan Bersumber Daya Masyarakat (UKBM)				0 Dokumen	155.421.000,00	Kab. Demak, Mranggen, Semua Kel/Desa	DAK NON FISIK-DANA BOK-BOK PUSKESMAS	Meningkatkan Sumber Daya Manusia Yang Berkualitas Dan Berdaya Saing	-	Masyarakat		0,00	PUSKESMAS MRANGGEN III
		PUSKESMAS KARANGAWEN I						**4.124.735.000,00**							**4.547.656.000,00**	
	1	**URUSAN PEMERINTAHAN WAJIB YANG BERKAITAN DENGAN PELAYANAN DASAR**						**4.124.735.000,00**							**4.547.656.000,00**	
	1.02	**URUSAN PEMERINTAHAN BIDANG KESEHATAN**						**4.124.735.000,00**							**4.547.656.000,00**	
1.	**1.02.01**	**PROGRAM PENUNJANG URUSAN PEMERINTAHAN DAERAH KABUPATEN/KOTA**	***Jumlah laporan keuangan***	**-**			**100 %**	**3.137.230.000,00**						**-**	**3.460.402.000,00**	
	1.02.01.2.02	Administrasi Keuangan Perangkat Daerah	*Jumlah Dokumen Hasil Penyediaan Administrasi Pelaksanaan Tugas ASN Jumlah orang yang menerima gaji dan tunjangan ASN*	-			1 Dokumen 12 Bulan	26.700.000,00			Meningkatkan Sumber Daya Manusia Yang Berkualitas Dan Berdaya Saing	2. Peningkatan kualitas sumber daya manusia yang lebih pintar, sehat, bugar, berkarakter, dan adaptif secara inklusif dan merata 4. Peningkatan kualitas dan aksesibilitas pelayanan pendidikan dan kesehatan	MASYARAKAT	-	29.370.000,00	PUSKESMAS KARANGAWEN I
	1.02.01.2.02.0002	Penyediaan Administrasi Pelaksanaan Tugas ASN														

NO	KODE	URUSAN / BIDANG URUSAN / PROGRAM / KEGIATAN / SUB KEGIATAN	INDIKATOR PROGRAM / KEGIATAN / SUB KEGIATAN	TARGET AKHIR PERIODE RENSTRA OPD	REALISASI CAPAIAN RENJA OPD TAHUN 2023	PRAKIRAAN CAPAIAN TARGET RENJA OPD TAHUN 2024	CAPAIAN KINERJA DAN KERANGKA PENDANAAN						KELOMPOK SASARAN	PRAKIRAAN MAJU RENCANA TAHUN 2026		PERANGKAT DAERAH PENANGGUNG JAWAB
							TARGET 2025	PAGU INDIKATIF (Rp)	LOKASI	SUMBER DANA	PRIORITAS			TARGET	PAGU INDIKATIF (Rp)	
											NASIONAL	DAERAH				
1	2	3	4	5	6	7	8	9	10	11	12	13	14	15	16	17
			Jumlah Dokumen Hasil Penyediaan Administrasi Pelaksanaan Tugas ASN				12 Dokumen	26.700.000,00	Kab. Demak, Semua Kecamatan, Semua Kel/Desa	DANA PERIMBANGAN	Meningkatkan Sumber Daya Manusia Yang Berkualitas Dan Berdaya Saing	2. Peningkatan kualitas sumber daya manusia yang lebih pintar, sehat, bugar, berkarakter, dan adaptif secara inklusif dan merata 4. Peningkatan kualitas dan aksesibilitas pelayanan pendidikan dan kesehatan	MASYARAKAT		29.370.000,00	PUSKESMAS KARANGAWEN I
	1.02.01.2.08	Penyediaan Jasa Penunjang Urusan Pemerintahan Daerah	*Jumlah Laporan Penyediaan Jasa Komunikasi, Sumber Daya Air dan Listrik*	-			12 Laporan	92.460.000,00			Meningkatkan Sumber Daya Manusia Yang Berkualitas Dan Berdaya Saing	2. Peningkatan kualitas sumber daya manusia yang lebih pintar, sehat, bugar, berkarakter, dan adaptif secara inklusif dan merata 4. Peningkatan kualitas dan aksesibilitas pelayanan pendidikan dan kesehatan	MASYARAKAT	-	196.680.000,00	PUSKESMAS KARANGAWEN I
	1.02.01.2.08.0002	Penyediaan Jasa Komunikasi, Sumber Daya Air dan Listrik														

NO	KODE	URUSAN / BIDANG URUSAN / PROGRAM / KEGIATAN / SUB KEGIATAN	INDIKATOR PROGRAM / KEGIATAN / SUB KEGIATAN	TARGET AKHIR PERIODE RENSTRA OPD	REALISASI CAPAIAN RENJA OPD TAHUN 2023	PRAKIRAAN CAPAIAN TARGET RENJA OPD TAHUN 2024	CAPAIAN KINERJA DAN KERANGKA PENDANAAN						KELOMPOK SASARAN	PRAKIRAAN MAJU RENCANA TAHUN 2026		PERANGKAT DAERAH PENANGGUNG JAWAB
							TARGET 2025	PAGU INDIKATIF (Rp)	LOKASI	SUMBER DANA	PRIORITAS			TARGET	PAGU INDIKATIF (Rp)	
											NASIONAL	DAERAH				
1	2	3	4	5	6	7	8	9	10	11	12	13	14	15	16	17
			Jumlah Laporan Penyediaan Jasa Komunikasi, Sumber Daya Air dan Listrik yang Disediakan				12 Laporan	92.460.000,00	Kab. Demak, Karangawen, Semua Kel/Desa	DANA PERIMBANGAN	Meningkatkan Sumber Daya Manusia Yang Berkualitas Dan Berdaya Saing	2. Peningkatan kualitas sumber daya manusia yang lebih pintar, sehat, bugar, berkarakter, dan adaptif secara inklusif dan merata 4. Peningkatan kualitas dan aksesibilitas pelayanan pendidikan dan kesehatan	MASYARAKAT		196.680.000,00	PUSKESMAS KARANGAWEN I
	1.02.01.2.10	Peningkatan Pelayanan BLUD	*Jumlah BLUD yang menyediakan pelayanan dan penunjang pelayanan*	-			100 Fasyankes	3.018.070.000,00			Meningkatkan Sumber Daya Manusia Yang Berkualitas Dan Berdaya Saing	2. Peningkatan kualitas sumber daya manusia yang lebih pintar, sehat, bugar, berkarakter, dan adaptif secara inklusif dan merata 4. Peningkatan kualitas dan aksesibilitas pelayanan pendidikan dan kesehatan	MASYARAKAT	-	3.234.352.000,00	PUSKESMAS KARANGAWEN I
	1.02.01.2.10.0001	Pelayanan dan Penunjang Pelayanan BLUD														

NO	KODE	URUSAN / BIDANG URUSAN / PROGRAM / KEGIATAN / SUB KEGIATAN	INDIKATOR PROGRAM / KEGIATAN / SUB KEGIATAN	TARGET AKHIR PERIODE RENSTRA OPD	REALISASI CAPAIAN RENJA OPD TAHUN 2023	PRAKIRAAN CAPAIAN TARGET RENJA OPD TAHUN 2024	CAPAIAN KINERJA DAN KERANGKA PENDANAAN						KELOMPOK SASARAN	PRAKIRAAN MAJU RENCANA TAHUN 2026		PERANGKAT DAERAH PENANGGUNG JAWAB
							TARGET 2025	PAGU INDIKATIF (Rp)	LOKASI	SUMBER DANA	PRIORITAS			TARGET	PAGU INDIKATIF (Rp)	
											NASIONAL	DAERAH				
1	2	3	4	5	6	7	8	9	10	11	12	13	14	15	16	17
			Jumlah BLUD yang Menyediakan Pelayanan dan Penunjang Pelayanan				100 Unit Kerja	3.018.070.000,00	Kab. Demak, Karangawen, Semua Kel/Desa	PENDAPATAN DARI BLUD	Meningkatkan Sumber Daya Manusia Yang Berkualitas Dan Berdaya Saing	2. Peningkatan kualitas sumber daya manusia yang lebih pintar, sehat, bugar, berkarakter, dan adaptif secara inklusif dan merata 4. Peningkatan kualitas dan aksesibilitas pelayanan pendidikan dan kesehatan	MASYARAKAT		3.234.352.000,00	PUSKESMAS KARANGAWEN I
2.	**1.02.02**	**PROGRAM PEMENUHAN UPAYA KESEHATAN PERORANGAN DAN UPAYA KESEHATAN MASYARAKAT**	***Operasional pelayanan fasilitas kesehatan lainnya***	**-**			**100 %**	**968.305.000,00**						**-**	**1.066.134.000,00**	

NO	KODE	URUSAN / BIDANG URUSAN / PROGRAM / KEGIATAN / SUB KEGIATAN	INDIKATOR PROGRAM / KEGIATAN / SUB KEGIATAN	TARGET AKHIR PERIODE RENSTRA OPD	REALISASI CAPAIAN RENJA OPD TAHUN 2023	PRAKIRAAN CAPAIAN TARGET RENJA OPD TAHUN 2024	CAPAIAN KINERJA DAN KERANGKA PENDANAAN						KELOMPOK SASARAN	PRAKIRAAN MAJU RENCANA TAHUN 2026		PERANGKAT DAERAH PENANGGUNG JAWAB
							TARGET 2025	PAGU INDIKATIF (Rp)	LOKASI	SUMBER DANA	PRIORITAS			TARGET	PAGU INDIKATIF (Rp)	
											NASIONAL	DAERAH				
1	2	3	4	5	6	7	8	9	10	11	12	13	14	15	16	17
	1.02.02.2.02	Penyediaan Layanan Kesehatan untuk UKM dan UKP Rujukan Tingkat Daerah Kabupaten/Kota	*Jumlah Anak Usia Pendidikan Dasar yang Mendapatkan Pelayanan Kesehatan Sesuai Standar* *Jumlah BLUD yang Menyediakan Pelayanan dan Penunjang Pelayanan* *Jumlah Dokumen Hasil Pelayanan Kesehatan Penyakit Menular dan Tidak Menular* *Jumlah Dokumen Hasil Pengelolaan Pelayanan Kesehatan Gizi Masyarakat* *Jumlah Dokumen Hasil Pengelolaan Pelayanan Kesehatan Lingkungan* *Jumlah Dokumen hasil pengelolaan pelayanan kesehatan reproduksi* *Jumlah Dokumen Hasil Pengelolaan Sistem Informasi Kesehatan* *Jumlah Dokumen Hasil Pengelolaan Surveilans Kesehatan* *Jumlah Dokumen Hasil Pengelolaan Upaya Kesehatan Ibu dan Anak* *Jumlah Dokumen Operasional pelayanan fasilitas kesehatan lainnya* *Jumlah Dokumen Operasional Pelayanan Puskesmas* *Jumlah Dokumen UKBM* *Jumlah Ibu Bersalin yang Mendapatkan Pelayanan Kesehatan* *Jumlah Ibu Hamil yang Mendapatkan Pelayanan Kesehatan* *Jumlah Laporan Hasil Investigasi Awal Kejadian Tidak Diharapkan (Kejadian Ikutan Pasca Imunisasi dan Pemberian Obat Massa)* *Jumlah orang dengan HIV (ODHIV)* *Jumlah Orang dengan Tuberkulosis* *Jumlah orang terduga menderita HIV* *Jumlah orang terduga menderita Tuberkulosis*	-			1500 Orang 1 Unit Kerja 1 Dokumen 1 Dokumen 1 Dokumen 1 Dokumen 1 Dokumen 1 Dokumen 1 Dokumen 1 Dokumen 1 Dokumen 10 Dokumen 556 Orang 666 Orang 2 Laporan 10 Orang 102 Orang 35 Orang 35 Orang	968.264.000,00			Meningkatkan Sumber Daya Manusia Yang Berkualitas Dan Berdaya Saing	2. Peningkatan kualitas sumber daya manusia yang lebih pintar, sehat, bugar, berkarakter, dan adaptif secara inklusif dan merata 4. Peningkatan kualitas dan aksesibilitas pelayanan pendidikan dan kesehatan	MASYARAKAT	-	1.066.088.900,00	PUSKESMAS KARANGAWEN I
	1.02.02.2.02.0001	Pengelolaan Pelayanan Kesehatan Ibu Hamil														

NO	KODE	URUSAN / BIDANG URUSAN / PROGRAM / KEGIATAN / SUB KEGIATAN	INDIKATOR PROGRAM / KEGIATAN / SUB KEGIATAN	TARGET AKHIR PERIODE RENSTRA OPD	REALISASI CAPAIAN RENJA OPD TAHUN 2023	PRAKIRAAN CAPAIAN TARGET RENJA OPD TAHUN 2024	CAPAIAN KINERJA DAN KERANGKA PENDANAAN						KELOMPOK SASARAN	PRAKIRAAN MAJU RENCANA TAHUN 2026		PERANGKAT DAERAH PENANGGUNG JAWAB
							TARGET 2025	PAGU INDIKATIF (Rp)	LOKASI	SUMBER DANA	PRIORITAS			TARGET	PAGU INDIKATIF (Rp)	
											NASIONAL	DAERAH				
1	2	3	4	5	6	7	8	9	10	11	12	13	14	15	16	17
			Jumlah Ibu Hamil yang Mendapatkan Pelayanan Kesehatan Sesuai Standar				666 Orang	39.600.000,00	Kab. Demak, Semua Kecamatan, Semua Kel/Desa	DAK NON FISIK-DANA BOK-BOK PUSKESMAS	Meningkatkan Sumber Daya Manusia Yang Berkualitas Dan Berdaya Saing	2. Peningkatan kualitas sumber daya manusia yang lebih pintar, sehat, bugar, berkarakter, dan adaptif secara inklusif dan merata 4. Peningkatan kualitas dan aksesibilitas pelayanan pendidikan dan kesehatan	MASYARAKAT		43.560.000,00	PUSKESMAS KARANGAWEN I
	1.02.02.2.02.0002	Pengelolaan Pelayanan Kesehatan Ibu Bersalin														
			Jumlah Ibu Bersalin yang Mendapatkan Pelayanan Kesehatan Sesuai Standar				556 Orang	29.010.000,00	Kab. Demak, Semua Kecamatan, Semua Kel/Desa	DAK NON FISIK-DANA BOK-BOK PUSKESMAS	Meningkatkan Sumber Daya Manusia Yang Berkualitas Dan Berdaya Saing	2. Peningkatan kualitas sumber daya manusia yang lebih pintar, sehat, bugar, berkarakter, dan adaptif secara inklusif dan merata 4. Peningkatan kualitas dan aksesibilitas pelayanan pendidikan dan kesehatan	MASYARAKAT		31.911.000,00	PUSKESMAS KARANGAWEN I
	1.02.02.2.02.0005	Pengelolaan Pelayanan Kesehatan pada Usia Pendidikan Dasar														

NO	KODE	URUSAN / BIDANG URUSAN / PROGRAM / KEGIATAN / SUB KEGIATAN	INDIKATOR PROGRAM / KEGIATAN / SUB KEGIATAN	TARGET AKHIR PERIODE RENSTRA OPD	REALISASI CAPAIAN RENJA OPD TAHUN 2023	PRAKIRAAN CAPAIAN TARGET RENJA OPD TAHUN 2024	CAPAIAN KINERJA DAN KERANGKA PENDANAAN						KELOMPOK SASARAN	PRAKIRAAN MAJU RENCANA TAHUN 2026		PERANGKAT DAERAH PENANGGUNG JAWAB
							TARGET 2025	PAGU INDIKATIF (Rp)	LOKASI	SUMBER DANA	PRIORITAS			TARGET	PAGU INDIKATIF (Rp)	
											NASIONAL	DAERAH				
1	2	3	4	5	6	7	8	9	10	11	12	13	14	15	16	17
			Jumlah Anak Usia Pendidikan Dasar yang Mendapatkan Pelayanan Kesehatan Sesuai Standar				1500 Orang	31.500.000,00	Kab. Demak, Semua Kecamatan, Semua Kel/Desa	DAK NON FISIK-DANA BOK-BOK PUSKESMAS	Meningkatkan Sumber Daya Manusia Yang Berkualitas Dan Berdaya Saing	2. Peningkatan kualitas sumber daya manusia yang lebih pintar, sehat, bugar, berkarakter, dan adaptif secara inklusif dan merata 4. Peningkatan kualitas dan aksesibilitas pelayanan pendidikan dan kesehatan	MASYARAKAT		34.650.000,00	PUSKESMAS KARANGAWEN I
	1.02.02.2.02.0011	Pengelolaan Pelayanan Kesehatan Orang Terduga Tuberkulosis														
			Jumlah Orang Terduga Menderita Tuberkulosis yang Mendapatkan Pelayanan Sesuai Standar				35 Orang	1.800.000,00	Kab. Demak, Semua Kecamatan, Semua Kel/Desa	DAK NON FISIK-DANA BOK-BOK PUSKESMAS	Meningkatkan Sumber Daya Manusia Yang Berkualitas Dan Berdaya Saing	2. Peningkatan kualitas sumber daya manusia yang lebih pintar, sehat, bugar, berkarakter, dan adaptif secara inklusif dan merata 4. Peningkatan kualitas dan aksesibilitas pelayanan pendidikan dan kesehatan	MASYARAKAT		1.980.000,00	PUSKESMAS KARANGAWEN I
	1.02.02.2.02.0012	Pengelolaan Pelayanan Kesehatan Orang dengan Risiko Terinfeksi HIV														

NO	KODE	URUSAN / BIDANG URUSAN / PROGRAM / KEGIATAN / SUB KEGIATAN	INDIKATOR PROGRAM / KEGIATAN / SUB KEGIATAN	TARGET AKHIR PERIODE RENSTRA OPD	REALISASI CAPAIAN RENJA OPD TAHUN 2023	PRAKIRAAN CAPAIAN TARGET RENJA OPD TAHUN 2024	CAPAIAN KINERJA DAN KERANGKA PENDANAAN						KELOMPOK SASARAN	PRAKIRAAN MAJU RENCANA TAHUN 2026		PERANGKAT DAERAH PENANGGUNG JAWAB
							TARGET 2025	PAGU INDIKATIF (Rp)	LOKASI	SUMBER DANA	PRIORITAS			TARGET	PAGU INDIKATIF (Rp)	
											NASIONAL	DAERAH				
1	2	3	4	5	6	7	8	9	10	11	12	13	14	15	16	17
			Jumlah Orang Terduga Menderita HIV yang Mendapatkan Pelayanan Sesuai Standar				35 Orang	6.000.000,00	Kab. Demak, Semua Kecamatan, Semua Kel/Desa	DAK NON FISIK-DANA BOK-BOK PUSKESMAS	Meningkatkan Sumber Daya Manusia Yang Berkualitas Dan Berdaya Saing	2. Peningkatan kualitas sumber daya manusia yang lebih pintar, sehat, bugar, berkarakter, dan adaptif secara inklusif dan merata 4. Peningkatan kualitas dan aksesibilitas pelayanan pendidikan dan kesehatan	MASYARAKAT		6.600.000,00	PUSKESMAS KARANGAWEN I
	1.02.02.2.02.0015	Pengelolaan Pelayanan Kesehatan Gizi Masyarakat														
			Jumlah Dokumen Hasil Pengelolaan Pelayanan Kesehatan Gizi Masyarakat				11 Dokumen	227.874.000,00	Kab. Demak, Semua Kecamatan, Semua Kel/Desa	DAK NON FISIK-DANA BOK-BOK PUSKESMAS	Meningkatkan Sumber Daya Manusia Yang Berkualitas Dan Berdaya Saing	2. Peningkatan kualitas sumber daya manusia yang lebih pintar, sehat, bugar, berkarakter, dan adaptif secara inklusif dan merata 4. Peningkatan kualitas dan aksesibilitas pelayanan pendidikan dan kesehatan	MASYARAKAT		250.661.400,00	PUSKESMAS KARANGAWEN I
	1.02.02.2.02.0017	Pengelolaan Pelayanan Kesehatan Lingkungan														

NO	KODE	URUSAN / BIDANG URUSAN / PROGRAM / KEGIATAN / SUB KEGIATAN	INDIKATOR PROGRAM / KEGIATAN / SUB KEGIATAN	TARGET AKHIR PERIODE RENSTRA OPD	REALISASI CAPAIAN RENJA OPD TAHUN 2023	PRAKIRAAN CAPAIAN TARGET RENJA OPD TAHUN 2024	CAPAIAN KINERJA DAN KERANGKA PENDANAAN						KELOMPOK SASARAN	PRAKIRAAN MAJU RENCANA TAHUN 2026		PERANGKAT DAERAH PENANGGUNG JAWAB
							TARGET 2025	PAGU INDIKATIF (Rp)	LOKASI	SUMBER DANA	PRIORITAS			TARGET	PAGU INDIKATIF (Rp)	
											NASIONAL	DAERAH				
1	2	3	4	5	6	7	8	9	10	11	12	13	14	15	16	17
			Jumlah Dokumen Hasil Pengelolaan Pelayanan Kesehatan Lingkungan				6 Dokumen	33.300.000,00	Kab. Demak, Semua Kecamatan, Semua Kel/Desa	DAK NON FISIK-DANA BOK-BOK PUSKESMAS	Meningkatkan Sumber Daya Manusia Yang Berkualitas Dan Berdaya Saing	2. Peningkatan kualitas sumber daya manusia yang lebih pintar, sehat, bugar, berkarakter, dan adaptif secara inklusif dan merata 4. Peningkatan kualitas dan aksesibilitas pelayanan pendidikan dan kesehatan	MASYARAKAT		36.630.000,00	PUSKESMAS KARANGAWEN I
	1.02.02.2.02.0020	Pengelolaan Surveilans Kesehatan														
			Jumlah Dokumen Hasil Pengelolaan Surveilans Kesehatan				6 Dokumen	20.070.000,00	Kab. Demak, Karangawen, Semua Kel/Desa	DAK NON FISIK-DANA BOK-BOK PUSKESMAS	Meningkatkan Sumber Daya Manusia Yang Berkualitas Dan Berdaya Saing	2. Peningkatan kualitas sumber daya manusia yang lebih pintar, sehat, bugar, berkarakter, dan adaptif secara inklusif dan merata 4. Peningkatan kualitas dan aksesibilitas pelayanan pendidikan dan kesehatan	MASYARAKAT		22.077.000,00	PUSKESMAS KARANGAWEN I
	1.02.02.2.02.0025	Pelayanan Kesehatan Penyakit Menular dan Tidak Menular														

NO	KODE	URUSAN / BIDANG URUSAN / PROGRAM / KEGIATAN / SUB KEGIATAN	INDIKATOR PROGRAM / KEGIATAN / SUB KEGIATAN	TARGET AKHIR PERIODE RENSTRA OPD	REALISASI CAPAIAN RENJA OPD TAHUN 2023	PRAKIRAAN CAPAIAN TARGET RENJA OPD TAHUN 2024	CAPAIAN KINERJA DAN KERANGKA PENDANAAN						KELOMPOK SASARAN	PRAKIRAAN MAJU RENCANA TAHUN 2026		PERANGKAT DAERAH PENANGGUNG JAWAB
							TARGET 2025	PAGU INDIKATIF (Rp)	LOKASI	SUMBER DANA	PRIORITAS			TARGET	PAGU INDIKATIF (Rp)	
											NASIONAL	DAERAH				
1	2	3	4	5	6	7	8	9	10	11	12	13	14	15	16	17
			Jumlah Dokumen Hasil Pelayanan Kesehatan Penyakit Menular dan Tidak Menular				11 Dokumen	160.399.000,00	Kab. Demak, Karangawen, Semua Kel/Desa	DAK NON FISIK-DANA BOK-BOK PUSKESMAS	Meningkatkan Sumber Daya Manusia Yang Berkualitas Dan Berdaya Saing	2. Peningkatan kualitas sumber daya manusia yang lebih pintar, sehat, bugar, berkarakter, dan adaptif secara inklusif dan merata 4. Peningkatan kualitas dan aksesibilitas pelayanan pendidikan dan kesehatan	MASYARAKAT		177.438.000,00	PUSKESMAS KARANGAWEN I
	1.02.02.2.02.0033	Operasional Pelayanan Puskesmas														
			Jumlah Dokumen Operasional Pelayanan Puskesmas				12 Dokumen	239.753.000,00	Kab. Demak, Karangawen, Semua Kel/Desa	DAK NON FISIK-DANA BOK-BOK PUSKESMAS	Meningkatkan Sumber Daya Manusia Yang Berkualitas Dan Berdaya Saing	2. Peningkatan kualitas sumber daya manusia yang lebih pintar, sehat, bugar, berkarakter, dan adaptif secara inklusif dan merata 4. Peningkatan kualitas dan aksesibilitas pelayanan pendidikan dan kesehatan	MASYARAKAT		263.728.000,00	PUSKESMAS KARANGAWEN I
	1.02.02.2.02.0034	Operasional Pelayanan Fasilitas Kesehatan Lainnya														

NO	KODE	URUSAN / BIDANG URUSAN / PROGRAM / KEGIATAN / SUB KEGIATAN	INDIKATOR PROGRAM / KEGIATAN / SUB KEGIATAN	TARGET AKHIR PERIODE RENSTRA OPD	REALISASI CAPAIAN RENJA OPD TAHUN 2023	PRAKIRAAN CAPAIAN TARGET RENJA OPD TAHUN 2024	CAPAIAN KINERJA DAN KERANGKA PENDANAAN						KELOMPOK SASARAN	PRAKIRAAN MAJU RENCANA TAHUN 2026		PERANGKAT DAERAH PENANGGUNG JAWAB
							TARGET 2025	PAGU INDIKATIF (Rp)	LOKASI	SUMBER DANA	PRIORITAS			TARGET	PAGU INDIKATIF (Rp)	
											NASIONAL	DAERAH				
1	2	3	4	5	6	7	8	9	10	11	12	13	14	15	16	17
			Jumlah Dokumen Operasional Pelayanan Fasilitas Kesehatan Lainnya				12 Dokumen	17.122.000,00	Kab. Demak, Karangawen, Semua Kel/Desa	DAK NON FISIK-DANA BOK-BOK PUSKESMAS	Meningkatkan Sumber Daya Manusia Yang Berkualitas Dan Berdaya Saing	2. Peningkatan kualitas sumber daya manusia yang lebih pintar, sehat, bugar, berkarakter, dan adaptif secara inklusif dan merata 4. Peningkatan kualitas dan aksesibilitas pelayanan pendidikan dan kesehatan	MASYARAKAT		18.834.000,00	PUSKESMAS KARANGAWEN I
	1.02.02.2.02.0036	Investigasi Awal Kejadian Tidak Diharapkan (Kejadian Ikutan Pasca Imunisasi dan Pemberian Obat Massal)														
			Jumlah Laporan Hasil Investigasi Awal Kejadian Tidak Diharapkan (Kejadian Ikutan Pasca Imunisasi dan Pemberian Obat Massal)				18 Laporan	375.000,00	Kab. Demak, Karangawen, Semua Kel/Desa	DAK NON FISIK-DANA BOK-BOK PUSKESMAS	Meningkatkan Sumber Daya Manusia Yang Berkualitas Dan Berdaya Saing	2. Peningkatan kualitas sumber daya manusia yang lebih pintar, sehat, bugar, berkarakter, dan adaptif secara inklusif dan merata 4. Peningkatan kualitas dan aksesibilitas pelayanan pendidikan dan kesehatan	MASYARAKAT		412.500,00	PUSKESMAS KARANGAWEN I
	1.02.02.2.02.0040	Pengelolaan pelayanan kesehatan orang dengan Tuberkulosis														

NO	KODE	URUSAN / BIDANG URUSAN / PROGRAM / KEGIATAN / SUB KEGIATAN	INDIKATOR PROGRAM / KEGIATAN / SUB KEGIATAN	TARGET AKHIR PERIODE RENSTRA OPD	REALISASI CAPAIAN RENJA OPD TAHUN 2023	PRAKIRAAN CAPAIAN TARGET RENJA OPD TAHUN 2024	CAPAIAN KINERJA DAN KERANGKA PENDANAAN						KELOMPOK SASARAN	PRAKIRAAN MAJU RENCANA TAHUN 2026		PERANGKAT DAERAH PENANGGUNG JAWAB
							TARGET 2025	PAGU INDIKATIF (Rp)	LOKASI	SUMBER DANA	PRIORITAS			TARGET	PAGU INDIKATIF (Rp)	
											NASIONAL	DAERAH				
1	2	3	4	5	6	7	8	9	10	11	12	13	14	15	16	17
			Jumlah orang dengan Tuberkulosis yang mendapatkan pelayanan kesehatan sesuai standar				102 Orang	9.000.000,00	Kab. Demak, Karangawen, Semua Kel/Desa	DAK NON FISIK-DANA BOK-BOK PUSKESMAS	Meningkatkan Sumber Daya Manusia Yang Berkualitas Dan Berdaya Saing	2. Peningkatan kualitas sumber daya manusia yang lebih pintar, sehat, bugar, berkarakter, dan adaptif secara inklusif dan merata 4. Peningkatan kualitas dan aksesibilitas pelayanan pendidikan dan kesehatan	MASYARAKAT		9.900.000,00	PUSKESMAS KARANGAWEN I
	1.02.02.2.02.0041	Pengelolaan pelayanan kesehatan orang dengan HIV (ODHIV)														
			Jumlah orang dengan HIV (ODHIV) yang mendapatkan pelayanan kesehatan sesuai standar				10 Orang	5.400.000,00	Kab. Demak, Karangawen, Semua Kel/Desa	DAK NON FISIK-DANA BOK-BOK PUSKESMAS	Meningkatkan Sumber Daya Manusia Yang Berkualitas Dan Berdaya Saing	2. Peningkatan kualitas sumber daya manusia yang lebih pintar, sehat, bugar, berkarakter, dan adaptif secara inklusif dan merata 4. Peningkatan kualitas dan aksesibilitas pelayanan pendidikan dan kesehatan	MASYARAKAT		5.940.000,00	PUSKESMAS KARANGAWEN I
	1.02.02.2.02.0044	Pengelolaan Pelayanan Kesehatan Reproduksi														

NO	KODE	URUSAN / BIDANG URUSAN / PROGRAM / KEGIATAN / SUB KEGIATAN	INDIKATOR PROGRAM / KEGIATAN / SUB KEGIATAN	TARGET AKHIR PERIODE RENSTRA OPD	REALISASI CAPAIAN RENJA OPD TAHUN 2023	PRAKIRAAN CAPAIAN TARGET RENJA OPD TAHUN 2024	CAPAIAN KINERJA DAN KERANGKA PENDANAAN						KELOMPOK SASARAN	PRAKIRAAN MAJU RENCANA TAHUN 2026		PERANGKAT DAERAH PENANGGUNG JAWAB
							TARGET 2025	PAGU INDIKATIF (Rp)	LOKASI	SUMBER DANA	PRIORITAS			TARGET	PAGU INDIKATIF (Rp)	
											NASIONAL	DAERAH				
1	2	3	4	5	6	7	8	9	10	11	12	13	14	15	16	17
			Jumlah dokumen hasil pengelolaan pelayanan kesehatan reproduksi				12 Dokumen	69.661.000,00	Kab. Demak, Karangawen, Semua Kel/Desa	DAK NON FISIK-DANA BOK-BOK PUSKESMAS	Meningkatkan Sumber Daya Manusia Yang Berkualitas Dan Berdaya Saing	2. Peningkatan kualitas sumber daya manusia yang lebih pintar, sehat, bugar, berkarakter, dan adaptif secara inklusif dan merata 4. Peningkatan kualitas dan aksesibilitas pelayanan pendidikan dan kesehatan	MASYARAKAT		76.627.000,00	PUSKESMAS KARANGAWEN I
	1.02.02.2.02.0046	Pengelolaan upaya kesehatan Ibu dan Anak														
			Jumlah dokumen hasil pengelolaan upaya kesehatan ibu dan anak				12 Dokumen	77.400.000,00	Kab. Demak, Karangawen, Semua Kel/Desa	DAK NON FISIK-DANA BOK-BOK PUSKESMAS	Meningkatkan Sumber Daya Manusia Yang Berkualitas Dan Berdaya Saing	2. Peningkatan kualitas sumber daya manusia yang lebih pintar, sehat, bugar, berkarakter, dan adaptif secara inklusif dan merata 4. Peningkatan kualitas dan aksesibilitas pelayanan pendidikan dan kesehatan	MASYARAKAT		85.140.000,00	PUSKESMAS KARANGAWEN I

NO	KODE	URUSAN / BIDANG URUSAN / PROGRAM / KEGIATAN / SUB KEGIATAN	INDIKATOR PROGRAM / KEGIATAN / SUB KEGIATAN	TARGET AKHIR PERIODE RENSTRA OPD	REALISASI CAPAIAN RENJA OPD TAHUN 2023	PRAKIRAAN CAPAIAN TARGET RENJA OPD TAHUN 2024	CAPAIAN KINERJA DAN KERANGKA PENDANAAN						KELOMPOK SASARAN	PRAKIRAAN MAJU RENCANA TAHUN 2026		PERANGKAT DAERAH PENANGGUNG JAWAB
							TARGET 2025	PAGU INDIKATIF (Rp)	LOKASI	SUMBER DANA	PRIORITAS			TARGET	PAGU INDIKATIF (Rp)	
											NASIONAL	DAERAH				
1	2	3	4	5	6	7	8	9	10	11	12	13	14	15	16	17
	1.02.02.2.03	Penyelenggaraan Sistem Informasi Kesehatan Secara Terintegrasi	*Rasio fasyankes primer dan rujukan per satuan penduduk*	-			100000 Penduduk	41.000,00			Meningkatkan Sumber Daya Manusia Yang Berkualitas Dan Berdaya Saing	2. Peningkatan kualitas sumber daya manusia yang lebih pintar, sehat, bugar, berkarakter, dan adaptif secara inklusif dan merata 4. Peningkatan kualitas dan aksesibilitas pelayanan pendidikan dan kesehatan	MASYARAKAT	-	45.100,00	PUSKESMAS KARANGAWEN I
	1.02.02.2.03.0002	Pengelolaan Sistem Informasi Kesehatan														
			Jumlah Dokumen Hasil Pengelolaan Sistem Informasi Kesehatan				12 Dokumen	41.000,00	Kab. Demak, Karangawen, Semua Kel/Desa	DAK NON FISIK-DANA BOK-BOK PUSKESMAS	Meningkatkan Sumber Daya Manusia Yang Berkualitas Dan Berdaya Saing	2. Peningkatan kualitas sumber daya manusia yang lebih pintar, sehat, bugar, berkarakter, dan adaptif secara inklusif dan merata 4. Peningkatan kualitas dan aksesibilitas pelayanan pendidikan dan kesehatan	MASYARAKAT		45.100,00	PUSKESMAS KARANGAWEN I
3.	**1.02.05**	**PROGRAM PEMBERDAYAAN MASYARAKAT BIDANG KESEHATAN**	***Persentase Posyandu mandiri***	**-**			**100 %**	**19.200.000,00**						**-**	**21.120.000,00**	

NO	KODE	URUSAN / BIDANG URUSAN / PROGRAM / KEGIATAN / SUB KEGIATAN	INDIKATOR PROGRAM / KEGIATAN / SUB KEGIATAN	TARGET AKHIR PERIODE RENSTRA OPD	REALISASI CAPAIAN RENJA OPD TAHUN 2023	PRAKIRAAN CAPAIAN TARGET RENJA OPD TAHUN 2024	CAPAIAN KINERJA DAN KERANGKA PENDANAAN						KELOMPOK SASARAN	PRAKIRAAN MAJU RENCANA TAHUN 2026		PERANGKAT DAERAH PENANGGUNG JAWAB
							TARGET 2025	PAGU INDIKATIF (Rp)	LOKASI	SUMBER DANA	PRIORITAS			TARGET	PAGU INDIKATIF (Rp)	
											NASIONAL	DAERAH				
1	2	3	4	5	6	7	8	9	10	11	12	13	14	15	16	17
	1.02.05.2.03	Pengembangan dan Pelaksanaan Upaya Kesehatan Bersumber Daya Masyarakat (UKBM) Tingkat Daerah Kabupaten/Kota	*Jumlah Dokumen Hasil bimbingan teknis dan supervisi upaya kesehatan bersumber daya masyarakat (UKBM)*	-			1 Dokumen	19.200.000,00			Meningkatkan Sumber Daya Manusia Yang Berkualitas Dan Berdaya Saing	2. Peningkatan kualitas sumber daya manusia yang lebih pintar, sehat, bugar, berkarakter, dan adaptif secara inklusif dan merata 4. Peningkatan kualitas dan aksesibilitas pelayanan pendidikan dan kesehatan	MASYARAKAT	-	21.120.000,00	PUSKESMAS KARANGAWEN I
	1.02.05.2.03.0001	Bimbingan Teknis dan Supervisi Pengembangan dan Pelaksanaan Upaya Kesehatan Bersumber Daya Masyarakat (UKBM)														
			Jumlah Dokumen Hasil Bimbingan Teknis dan Supervisi Upaya Kesehatan Bersumber Daya Masyarakat (UKBM)				10 Dokumen	19.200.000,00	Kab. Demak, Karangawen, Semua Kel/Desa	DAK NON FISIK-DANA BOK-BOK PUSKESMAS	Meningkatkan Sumber Daya Manusia Yang Berkualitas Dan Berdaya Saing	2. Peningkatan kualitas sumber daya manusia yang lebih pintar, sehat, bugar, berkarakter, dan adaptif secara inklusif dan merata 4. Peningkatan kualitas dan aksesibilitas pelayanan pendidikan dan kesehatan	MASYARAKAT		21.120.000,00	PUSKESMAS KARANGAWEN I
		PUSKESMAS KARANGAWEN II						**4.065.588.750,00**							**4.076.308.750,00**	
	1	**URUSAN PEMERINTAHAN WAJIB YANG BERKAITAN DENGAN PELAYANAN DASAR**						**4.065.588.750,00**							**4.076.308.750,00**	
	1.02	**URUSAN PEMERINTAHAN BIDANG KESEHATAN**						**4.065.588.750,00**							**4.076.308.750,00**	
1.	**1.02.01**	**PROGRAM PENUNJANG URUSAN PEMERINTAHAN DAERAH KABUPATEN/KOTA**	***Persentase pelayanan sesuai standar pelayanan*** ***Persentase rekomendasi hasil monitoring dan evaluasi Perangkat Daerah yang ditindaklanjuti***	**-**			**100 %** **100 %**	**3.106.838.750,00**						**-**	**3.117.558.750,00**	

NO	KODE	URUSAN / BIDANG URUSAN / PROGRAM / KEGIATAN / SUB KEGIATAN	INDIKATOR PROGRAM / KEGIATAN / SUB KEGIATAN	TARGET AKHIR PERIODE RENSTRA OPD	REALISASI CAPAIAN RENJA OPD TAHUN 2023	PRAKIRAAN CAPAIAN TARGET RENJA OPD TAHUN 2024	CAPAIAN KINERJA DAN KERANGKA PENDANAAN						KELOMPOK SASARAN	PRAKIRAAN MAJU RENCANA TAHUN 2026		PERANGKAT DAERAH PENANGGUNG JAWAB
							TARGET 2025	PAGU INDIKATIF (Rp)	LOKASI	SUMBER DANA	PRIORITAS			TARGET	PAGU INDIKATIF (Rp)	
											NASIONAL	DAERAH				
1	2	3	4	5	6	7	8	9	10	11	12	13	14	15	16	17
	1.02.01.2.02	Administrasi Keuangan Perangkat Daerah	*Jumlah Laporan Keuangan*	-			1 Dokumen	26.700.000,00			Meningkatkan Sumber Daya Manusia Yang Berkualitas Dan Berdaya Saing	2. Peningkatan kualitas sumber daya manusia yang lebih pintar, sehat, bugar, berkarakter, dan adaptif secara inklusif dan merata 4. Peningkatan kualitas dan aksesibilitas pelayanan pendidikan dan kesehatan	Jumlah Dokumen Hasil Penyediaan Administrasi Pelaksanaan Tugas ASN	-	26.700.000,00	PUSKESMAS KARANGAWEN II
	1.02.01.2.02.0002	Penyediaan Administrasi Pelaksanaan Tugas ASN														
			Jumlah Dokumen Hasil Penyediaan Administrasi Pelaksanaan Tugas ASN				1 Dokumen	26.700.000,00	Kab. Demak, Karangawen, Semua Kel/Desa	PENDAPATAN ASLI DAERAH (PAD)	Meningkatkan Sumber Daya Manusia Yang Berkualitas Dan Berdaya Saing	2. Peningkatan kualitas sumber daya manusia yang lebih pintar, sehat, bugar, berkarakter, dan adaptif secara inklusif dan merata 4. Peningkatan kualitas dan aksesibilitas pelayanan pendidikan dan kesehatan	Jumlah Dokumen Hasil Penyediaan Administrasi Pelaksanaan Tugas ASN		26.700.000,00	PUSKESMAS KARANGAWEN II

NO	KODE	URUSAN / BIDANG URUSAN / PROGRAM / KEGIATAN / SUB KEGIATAN	INDIKATOR PROGRAM / KEGIATAN / SUB KEGIATAN	TARGET AKHIR PERIODE RENSTRA OPD	REALISASI CAPAIAN RENJA OPD TAHUN 2023	PRAKIRAAN CAPAIAN TARGET RENJA OPD TAHUN 2024	CAPAIAN KINERJA DAN KERANGKA PENDANAAN						KELOMPOK SASARAN	PRAKIRAAN MAJU RENCANA TAHUN 2026		PERANGKAT DAERAH PENANGGUNG JAWAB
							TARGET 2025	PAGU INDIKATIF (Rp)	LOKASI	SUMBER DANA	PRIORITAS			TARGET	PAGU INDIKATIF (Rp)	
											NASIONAL	DAERAH				
1	2	3	4	5	6	7	8	9	10	11	12	13	14	15	16	17
	1.02.01.2.08	Penyediaan Jasa Penunjang Urusan Pemerintahan Daerah	*Jasa Penunjang Urusan yang Tersedia*	-			100 Persen	68.858.750,00			Meningkatkan Sumber Daya Manusia Yang Berkualitas Dan Berdaya Saing	2. Peningkatan kualitas sumber daya manusia yang lebih pintar, sehat, bugar, berkarakter, dan adaptif secara inklusif dan merata 4. Peningkatan kualitas dan aksesibilitas pelayanan pendidikan dan kesehatan	Penyediaan Jasa Komunikasi, Sumber Daya Air dan Listrik yang Disediakan	-	68.858.750,00	PUSKESMAS KARANGAWEN II
	1.02.01.2.08.0002	Penyediaan Jasa Komunikasi, Sumber Daya Air dan Listrik														
			Jumlah Laporan Penyediaan Jasa Komunikasi, Sumber Daya Air dan Listrik yang Disediakan				1 Laporan	68.858.750,00	Kab. Demak, Semua Kecamatan, Semua Kel/Desa	DANA PERIMBANGAN	Meningkatkan Sumber Daya Manusia Yang Berkualitas Dan Berdaya Saing	2. Peningkatan kualitas sumber daya manusia yang lebih pintar, sehat, bugar, berkarakter, dan adaptif secara inklusif dan merata 4. Peningkatan kualitas dan aksesibilitas pelayanan pendidikan dan kesehatan	Penyediaan Jasa Komunikasi, Sumber Daya Air dan Listrik yang Disediakan		68.858.750,00	PUSKESMAS KARANGAWEN II

NO	KODE	URUSAN / BIDANG URUSAN / PROGRAM / KEGIATAN / SUB KEGIATAN	INDIKATOR PROGRAM / KEGIATAN / SUB KEGIATAN	TARGET AKHIR PERIODE RENSTRA OPD	REALISASI CAPAIAN RENJA OPD TAHUN 2023	PRAKIRAAN CAPAIAN TARGET RENJA OPD TAHUN 2024	CAPAIAN KINERJA DAN KERANGKA PENDANAAN						KELOMPOK SASARAN	PRAKIRAAN MAJU RENCANA TAHUN 2026		PERANGKAT DAERAH PENANGGUNG JAWAB
							TARGET 2025	PAGU INDIKATIF (Rp)	LOKASI	SUMBER DANA	PRIORITAS			TARGET	PAGU INDIKATIF (Rp)	
											NASIONAL	DAERAH				
1	2	3	4	5	6	7	8	9	10	11	12	13	14	15	16	17
	1.02.01.2.10	Peningkatan Pelayanan BLUD	*Jumlah Fasyankes melakukan pengukuran Indeks Kepuasan Masyarakat (RSUD & Puskesmas)*	-			1 Fasyankes	3.011.280.000,00			Meningkatkan Sumber Daya Manusia Yang Berkualitas Dan Berdaya Saing	2. Peningkatan kualitas sumber daya manusia yang lebih pintar, sehat, bugar, berkarakter, dan adaptif secara inklusif dan merata 4. Peningkatan kualitas dan aksesibilitas pelayanan pendidikan dan kesehatan	Penyediakan Pelayanan dan Penunjang Pelayanan BLUD	-	3.022.000.000,00	PUSKESMAS KARANGAWEN II
	1.02.01.2.10.0001	Pelayanan dan Penunjang Pelayanan BLUD														
			Jumlah BLUD yang Menyediakan Pelayanan dan Penunjang Pelayanan				1 Unit Kerja	3.011.280.000,00	Kab. Demak, Karangawen, Semua Kel/Desa	PENDAPATAN DARI BLUD	Meningkatkan Sumber Daya Manusia Yang Berkualitas Dan Berdaya Saing	2. Peningkatan kualitas sumber daya manusia yang lebih pintar, sehat, bugar, berkarakter, dan adaptif secara inklusif dan merata 4. Peningkatan kualitas dan aksesibilitas pelayanan pendidikan dan kesehatan	Penyediakan Pelayanan dan Penunjang Pelayanan BLUD		3.022.000.000,00	PUSKESMAS KARANGAWEN II
2.	**1.02.02**	**PROGRAM PEMENUHAN UPAYA KESEHATAN PERORANGAN DAN UPAYA KESEHATAN MASYARAKAT**	***Rata-rata persentase capaian SPM Bidang Kesehatan***	**-**			**100 %**	**942.743.000,00**						**-**	**942.743.000,00**	

NO	KODE	URUSAN / BIDANG URUSAN / PROGRAM / KEGIATAN / SUB KEGIATAN	INDIKATOR PROGRAM / KEGIATAN / SUB KEGIATAN	TARGET AKHIR PERIODE RENSTRA OPD	REALISASI CAPAIAN RENJA OPD TAHUN 2023	PRAKIRAAN CAPAIAN TARGET RENJA OPD TAHUN 2024	CAPAIAN KINERJA DAN KERANGKA PENDANAAN						KELOMPOK SASARAN	PRAKIRAAN MAJU RENCANA TAHUN 2026		PERANGKAT DAERAH PENANGGUNG JAWAB
							TARGET 2025	PAGU INDIKATIF (Rp)	LOKASI	SUMBER DANA	PRIORITAS			TARGET	PAGU INDIKATIF (Rp)	
											NASIONAL	DAERAH				
1	2	3	4	5	6	7	8	9	10	11	12	13	14	15	16	17
	1.02.02.2.02	Penyediaan Layanan Kesehatan untuk UKM dan UKP Rujukan Tingkat Daerah Kabupaten/Kota	*Cakupan kunjungan pelayanan dasar masyarakat Miskin*	-			100 %	942.743.000,00			Meningkatkan Sumber Daya Manusia Yang Berkualitas Dan Berdaya Saing	2. Peningkatan kualitas sumber daya manusia yang lebih pintar, sehat, bugar, berkarakter, dan adaptif secara inklusif dan merata 4. Peningkatan kualitas dan aksesibilitas pelayanan pendidikan dan kesehatan	Masyarakat	-	942.743.000,00	PUSKESMAS KARANGAWEN II
	1.02.02.2.02.0001	Pengelolaan Pelayanan Kesehatan Ibu Hamil														
			Jumlah Ibu Hamil yang Mendapatkan Pelayanan Kesehatan Sesuai Standar				987 Orang	33.453.000,00	Kab. Demak, Karangawen, Semua Kel/Desa	DAK NON FISIK-DANA BOK-BOK PUSKESMAS	Meningkatkan Sumber Daya Manusia Yang Berkualitas Dan Berdaya Saing	2. Peningkatan kualitas sumber daya manusia yang lebih pintar, sehat, bugar, berkarakter, dan adaptif secara inklusif dan merata 4. Peningkatan kualitas dan aksesibilitas pelayanan pendidikan dan kesehatan	Masyarakat		33.453.000,00	PUSKESMAS KARANGAWEN II
	1.02.02.2.02.0002	Pengelolaan Pelayanan Kesehatan Ibu Bersalin														

NO	KODE	URUSAN / BIDANG URUSAN / PROGRAM / KEGIATAN / SUB KEGIATAN	INDIKATOR PROGRAM / KEGIATAN / SUB KEGIATAN	TARGET AKHIR PERIODE RENSTRA OPD	REALISASI CAPAIAN RENJA OPD TAHUN 2023	PRAKIRAAN CAPAIAN TARGET RENJA OPD TAHUN 2024	CAPAIAN KINERJA DAN KERANGKA PENDANAAN						KELOMPOK SASARAN	PRAKIRAAN MAJU RENCANA TAHUN 2026		PERANGKAT DAERAH PENANGGUNG JAWAB
							TARGET 2025	PAGU INDIKATIF (Rp)	LOKASI	SUMBER DANA	PRIORITAS			TARGET	PAGU INDIKATIF (Rp)	
											NASIONAL	DAERAH				
1	2	3	4	5	6	7	8	9	10	11	12	13	14	15	16	17
			Jumlah Ibu Bersalin yang Mendapatkan Pelayanan Kesehatan Sesuai Standar				891 Orang	18.345.000,00	Kab. Demak, Karangawen, Semua Kel/Desa	DAK NON FISIK-DANA BOK-BOK PUSKESMAS	Meningkatkan Sumber Daya Manusia Yang Berkualitas Dan Berdaya Saing	2. Peningkatan kualitas sumber daya manusia yang lebih pintar, sehat, bugar, berkarakter, dan adaptif secara inklusif dan merata 4. Peningkatan kualitas dan aksesibilitas pelayanan pendidikan dan kesehatan	Masyarakat		18.345.000,00	PUSKESMAS KARANGAWEN II
	1.02.02.2.02.0005	Pengelolaan Pelayanan Kesehatan pada Usia Pendidikan Dasar														
			Jumlah Anak Usia Pendidikan Dasar yang Mendapatkan Pelayanan Kesehatan Sesuai Standar				5197 Orang	50.550.000,00	Kab. Demak, Karangawen, Semua Kel/Desa	DAK NON FISIK-DANA BOK-BOK PUSKESMAS	Meningkatkan Sumber Daya Manusia Yang Berkualitas Dan Berdaya Saing	2. Peningkatan kualitas sumber daya manusia yang lebih pintar, sehat, bugar, berkarakter, dan adaptif secara inklusif dan merata 4. Peningkatan kualitas dan aksesibilitas pelayanan pendidikan dan kesehatan	Masyarakat		50.550.000,00	PUSKESMAS KARANGAWEN II
	1.02.02.2.02.0011	Pengelolaan Pelayanan Kesehatan Orang Terduga Tuberkulosis														

NO	KODE	URUSAN / BIDANG URUSAN / PROGRAM / KEGIATAN / SUB KEGIATAN	INDIKATOR PROGRAM / KEGIATAN / SUB KEGIATAN	TARGET AKHIR PERIODE RENSTRA OPD	REALISASI CAPAIAN RENJA OPD TAHUN 2023	PRAKIRAAN CAPAIAN TARGET RENJA OPD TAHUN 2024	CAPAIAN KINERJA DAN KERANGKA PENDANAAN						KELOMPOK SASARAN	PRAKIRAAN MAJU RENCANA TAHUN 2026		PERANGKAT DAERAH PENANGGUNG JAWAB
							TARGET 2025	PAGU INDIKATIF (Rp)	LOKASI	SUMBER DANA	PRIORITAS			TARGET	PAGU INDIKATIF (Rp)	
											NASIONAL	DAERAH				
1	2	3	4	5	6	7	8	9	10	11	12	13	14	15	16	17
			Jumlah Orang Terduga Menderita Tuberkulosis yang Mendapatkan Pelayanan Sesuai Standar				615 Orang	12.600.000,00	Kab. Demak, Karangawen, Semua Kel/Desa	DAK NON FISIK-DANA BOK-BOK PUSKESMAS	Meningkatkan Sumber Daya Manusia Yang Berkualitas Dan Berdaya Saing	2. Peningkatan kualitas sumber daya manusia yang lebih pintar, sehat, bugar, berkarakter, dan adaptif secara inklusif dan merata 4. Peningkatan kualitas dan aksesibilitas pelayanan pendidikan dan kesehatan	Masyarakat		12.600.000,00	PUSKESMAS KARANGAWEN II
	1.02.02.2.02.0015	Pengelolaan Pelayanan Kesehatan Gizi Masyarakat														
			Jumlah Dokumen Hasil Pengelolaan Pelayanan Kesehatan Gizi Masyarakat				1 Dokumen	227.593.000,00	Kab. Demak, Karangawen, Semua Kel/Desa	DAK NON FISIK-DANA BOK-BOK PUSKESMAS	Meningkatkan Sumber Daya Manusia Yang Berkualitas Dan Berdaya Saing	2. Peningkatan kualitas sumber daya manusia yang lebih pintar, sehat, bugar, berkarakter, dan adaptif secara inklusif dan merata 4. Peningkatan kualitas dan aksesibilitas pelayanan pendidikan dan kesehatan	Masyarakat		227.593.000,00	PUSKESMAS KARANGAWEN II
	1.02.02.2.02.0017	Pengelolaan Pelayanan Kesehatan Lingkungan														

NO	KODE	URUSAN / BIDANG URUSAN / PROGRAM / KEGIATAN / SUB KEGIATAN	INDIKATOR PROGRAM / KEGIATAN / SUB KEGIATAN	TARGET AKHIR PERIODE RENSTRA OPD	REALISASI CAPAIAN RENJA OPD TAHUN 2023	PRAKIRAAN CAPAIAN TARGET RENJA OPD TAHUN 2024	CAPAIAN KINERJA DAN KERANGKA PENDANAAN						KELOMPOK SASARAN	PRAKIRAAN MAJU RENCANA TAHUN 2026		PERANGKAT DAERAH PENANGGUNG JAWAB
							TARGET 2025	PAGU INDIKATIF (Rp)	LOKASI	SUMBER DANA	PRIORITAS			TARGET	PAGU INDIKATIF (Rp)	
											NASIONAL	DAERAH				
1	2	3	4	5	6	7	8	9	10	11	12	13	14	15	16	17
			Jumlah Dokumen Hasil Pengelolaan Pelayanan Kesehatan Lingkungan				1 Dokumen	21.600.000,00	Kab. Demak, Karangawen, Semua Kel/Desa	DAK NON FISIK-DANA BOK-BOK PUSKESMAS	Meningkatkan Sumber Daya Manusia Yang Berkualitas Dan Berdaya Saing	2. Peningkatan kualitas sumber daya manusia yang lebih pintar, sehat, bugar, berkarakter, dan adaptif secara inklusif dan merata 4. Peningkatan kualitas dan aksesibilitas pelayanan pendidikan dan kesehatan	Masyarakat		21.600.000,00	PUSKESMAS KARANGAWEN II
	1.02.02.2.02.0020	Pengelolaan Surveilans Kesehatan														
			Jumlah Dokumen Hasil Pengelolaan Surveilans Kesehatan				1 Dokumen	38.185.000,00	Kab. Demak, Karangawen, Semua Kel/Desa	DAK NON FISIK-DANA BOK-BOK PUSKESMAS	Meningkatkan Sumber Daya Manusia Yang Berkualitas Dan Berdaya Saing	2. Peningkatan kualitas sumber daya manusia yang lebih pintar, sehat, bugar, berkarakter, dan adaptif secara inklusif dan merata 4. Peningkatan kualitas dan aksesibilitas pelayanan pendidikan dan kesehatan	Masyarakat		38.185.000,00	PUSKESMAS KARANGAWEN II
	1.02.02.2.02.0025	Pelayanan Kesehatan Penyakit Menular dan Tidak Menular														

NO	KODE	URUSAN / BIDANG URUSAN / PROGRAM / KEGIATAN / SUB KEGIATAN	INDIKATOR PROGRAM / KEGIATAN / SUB KEGIATAN	TARGET AKHIR PERIODE RENSTRA OPD	REALISASI CAPAIAN RENJA OPD TAHUN 2023	PRAKIRAAN CAPAIAN TARGET RENJA OPD TAHUN 2024	CAPAIAN KINERJA DAN KERANGKA PENDANAAN						KELOMPOK SASARAN	PRAKIRAAN MAJU RENCANA TAHUN 2026		PERANGKAT DAERAH PENANGGUNG JAWAB
							TARGET 2025	PAGU INDIKATIF (Rp)	LOKASI	SUMBER DANA	PRIORITAS			TARGET	PAGU INDIKATIF (Rp)	
											NASIONAL	DAERAH				
1	2	3	4	5	6	7	8	9	10	11	12	13	14	15	16	17
			Jumlah Dokumen Hasil Pelayanan Kesehatan Penyakit Menular dan Tidak Menular				1 Dokumen	170.025.000,00	Kab. Demak, Karangawen, Semua Kel/Desa	DAK NON FISIK-DANA BOK-BOK PUSKESMAS	Meningkatkan Sumber Daya Manusia Yang Berkualitas Dan Berdaya Saing	2. Peningkatan kualitas sumber daya manusia yang lebih pintar, sehat, bugar, berkarakter, dan adaptif secara inklusif dan merata 4. Peningkatan kualitas dan aksesibilitas pelayanan pendidikan dan kesehatan	Masyarakat		170.025.000,00	PUSKESMAS KARANGAWEN II
	1.02.02.2.02.0033	Operasional Pelayanan Puskesmas														
			Jumlah Dokumen Operasional Pelayanan Puskesmas				1 Dokumen	236.889.000,00	Kab. Demak, Karangawen, Semua Kel/Desa	DAK NON FISIK-DANA BOK-BOK PUSKESMAS	Meningkatkan Sumber Daya Manusia Yang Berkualitas Dan Berdaya Saing	2. Peningkatan kualitas sumber daya manusia yang lebih pintar, sehat, bugar, berkarakter, dan adaptif secara inklusif dan merata 4. Peningkatan kualitas dan aksesibilitas pelayanan pendidikan dan kesehatan	Masyarakat		236.889.000,00	PUSKESMAS KARANGAWEN II
	1.02.02.2.02.0036	Investigasi Awal Kejadian Tidak Diharapkan (Kejadian Ikutan Pasca Imunisasi dan Pemberian Obat Massal)														

NO	KODE	URUSAN / BIDANG URUSAN / PROGRAM / KEGIATAN / SUB KEGIATAN	INDIKATOR PROGRAM / KEGIATAN / SUB KEGIATAN	TARGET AKHIR PERIODE RENSTRA OPD	REALISASI CAPAIAN RENJA OPD TAHUN 2023	PRAKIRAAN CAPAIAN TARGET RENJA OPD TAHUN 2024	CAPAIAN KINERJA DAN KERANGKA PENDANAAN						KELOMPOK SASARAN	PRAKIRAAN MAJU RENCANA TAHUN 2026		PERANGKAT DAERAH PENANGGUNG JAWAB
							TARGET 2025	PAGU INDIKATIF (Rp)	LOKASI	SUMBER DANA	PRIORITAS			TARGET	PAGU INDIKATIF (Rp)	
											NASIONAL	DAERAH				
1	2	3	4	5	6	7	8	9	10	11	12	13	14	15	16	17
			Jumlah Laporan Hasil Investigasi Awal Kejadian Tidak Diharapkan (Kejadian Ikutan Pasca Imunisasi dan Pemberian Obat Massal)				1 Laporan	450.000,00	Kab. Demak, Karangawen, Semua Kel/Desa	DAK NON FISIK-DANA BOK-BOK PUSKESMAS	Meningkatkan Sumber Daya Manusia Yang Berkualitas Dan Berdaya Saing	2. Peningkatan kualitas sumber daya manusia yang lebih pintar, sehat, bugar, berkarakter, dan adaptif secara inklusif dan merata 4. Peningkatan kualitas dan aksesibilitas pelayanan pendidikan dan kesehatan	Masyarakat		450.000,00	PUSKESMAS KARANGAWEN II
	1.02.02.2.02.0040	Pengelolaan pelayanan kesehatan orang dengan Tuberkulosis														
			Jumlah orang dengan Tuberkulosis yang mendapatkan pelayanan kesehatan sesuai standar				139 Orang	10.800.000,00	Kab. Demak, Karangawen, Semua Kel/Desa	DAK NON FISIK-DANA BOK-BOK PUSKESMAS	Meningkatkan Sumber Daya Manusia Yang Berkualitas Dan Berdaya Saing	2. Peningkatan kualitas sumber daya manusia yang lebih pintar, sehat, bugar, berkarakter, dan adaptif secara inklusif dan merata 4. Peningkatan kualitas dan aksesibilitas pelayanan pendidikan dan kesehatan	Masyarakat		10.800.000,00	PUSKESMAS KARANGAWEN II
	1.02.02.2.02.0041	Pengelolaan pelayanan kesehatan orang dengan HIV (ODHIV)														

NO	KODE	URUSAN / BIDANG URUSAN / PROGRAM / KEGIATAN / SUB KEGIATAN	INDIKATOR PROGRAM / KEGIATAN / SUB KEGIATAN	TARGET AKHIR PERIODE RENSTRA OPD	REALISASI CAPAIAN RENJA OPD TAHUN 2023	PRAKIRAAN CAPAIAN TARGET RENJA OPD TAHUN 2024	CAPAIAN KINERJA DAN KERANGKA PENDANAAN						KELOMPOK SASARAN	PRAKIRAAN MAJU RENCANA TAHUN 2026		PERANGKAT DAERAH PENANGGUNG JAWAB
							TARGET 2025	PAGU INDIKATIF (Rp)	LOKASI	SUMBER DANA	PRIORITAS			TARGET	PAGU INDIKATIF (Rp)	
											NASIONAL	DAERAH				
1	2	3	4	5	6	7	8	9	10	11	12	13	14	15	16	17
			Jumlah orang dengan HIV (ODHIV) yang mendapatkan pelayanan kesehatan sesuai standar				14 Orang	6.000.000,00	Kab. Demak, Karangawen, Semua Kel/Desa	DAK NON FISIK-DANA BOK-BOK PUSKESMAS	Meningkatkan Sumber Daya Manusia Yang Berkualitas Dan Berdaya Saing	2. Peningkatan kualitas sumber daya manusia yang lebih pintar, sehat, bugar, berkarakter, dan adaptif secara inklusif dan merata 4. Peningkatan kualitas dan aksesibilitas pelayanan pendidikan dan kesehatan	Masyarakat		6.000.000,00	PUSKESMAS KARANGAWEN II
	1.02.02.2.02.0044	Pengelolaan Pelayanan Kesehatan Reproduksi														
			Jumlah dokumen hasil pengelolaan pelayanan kesehatan reproduksi				1 Dokumen	20.250.000,00	Kab. Demak, Semua Kecamatan, Semua Kel/Desa	DAK NON FISIK-DANA BOK-BOK PUSKESMAS	Meningkatkan Sumber Daya Manusia Yang Berkualitas Dan Berdaya Saing	2. Peningkatan kualitas sumber daya manusia yang lebih pintar, sehat, bugar, berkarakter, dan adaptif secara inklusif dan merata 4. Peningkatan kualitas dan aksesibilitas pelayanan pendidikan dan kesehatan	Masyarakat		20.250.000,00	PUSKESMAS KARANGAWEN II
	1.02.02.2.02.0046	Pengelolaan upaya kesehatan Ibu dan Anak														

NO	KODE	URUSAN / BIDANG URUSAN / PROGRAM / KEGIATAN / SUB KEGIATAN	INDIKATOR PROGRAM / KEGIATAN / SUB KEGIATAN	TARGET AKHIR PERIODE RENSTRA OPD	REALISASI CAPAIAN RENJA OPD TAHUN 2023	PRAKIRAAN CAPAIAN TARGET RENJA OPD TAHUN 2024	CAPAIAN KINERJA DAN KERANGKA PENDANAAN						KELOMPOK SASARAN	PRAKIRAAN MAJU RENCANA TAHUN 2026		PERANGKAT DAERAH PENANGGUNG JAWAB
							TARGET 2025	PAGU INDIKATIF (Rp)	LOKASI	SUMBER DANA	PRIORITAS			TARGET	PAGU INDIKATIF (Rp)	
											NASIONAL	DAERAH				
1	2	3	4	5	6	7	8	9	10	11	12	13	14	15	16	17
			Jumlah dokumen hasil pengelolaan upaya kesehatan ibu dan anak				1 Dokumen	96.003.000,00	Kab. Demak, Karangawen, Semua Kel/Desa	DAK NON FISIK-DANA BOK-BOK PUSKESMAS	Meningkatkan Sumber Daya Manusia Yang Berkualitas Dan Berdaya Saing	2. Peningkatan kualitas sumber daya manusia yang lebih pintar, sehat, bugar, berkarakter, dan adaptif secara inklusif dan merata 4. Peningkatan kualitas dan aksesibilitas pelayanan pendidikan dan kesehatan	Masyarakat		96.003.000,00	PUSKESMAS KARANGAWEN II
3.	**1.02.05**	**PROGRAM PEMBERDAYAAN MASYARAKAT BIDANG KESEHATAN**	***Persentase rumah tangga PHBS (Berperilaku Hidup Bersih dan Sehat)***	**-**			**80 %**	**16.007.000,00**						**-**	**16.007.000,00**	
	1.02.05.2.03	Pengembangan dan Pelaksanaan Upaya Kesehatan Bersumber Daya Masyarakat (UKBM) Tingkat Daerah Kabupaten/Kota	*Persentase posyandu mandiri*	-			46.5 %	16.007.000,00			Meningkatkan Sumber Daya Manusia Yang Berkualitas Dan Berdaya Saing	2. Peningkatan kualitas sumber daya manusia yang lebih pintar, sehat, bugar, berkarakter, dan adaptif secara inklusif dan merata 4. Peningkatan kualitas dan aksesibilitas pelayanan pendidikan dan kesehatan	Masyarakat	-	16.007.000,00	PUSKESMAS KARANGAWEN II
	1.02.05.2.03.0001	Bimbingan Teknis dan Supervisi Pengembangan dan Pelaksanaan Upaya Kesehatan Bersumber Daya Masyarakat (UKBM)														

NO	KODE	URUSAN / BIDANG URUSAN / PROGRAM / KEGIATAN / SUB KEGIATAN	INDIKATOR PROGRAM / KEGIATAN / SUB KEGIATAN	TARGET AKHIR PERIODE RENSTRA OPD	REALISASI CAPAIAN RENJA OPD TAHUN 2023	PRAKIRAAN CAPAIAN TARGET RENJA OPD TAHUN 2024	CAPAIAN KINERJA DAN KERANGKA PENDANAAN						KELOMPOK SASARAN	PRAKIRAAN MAJU RENCANA TAHUN 2026		PERANGKAT DAERAH PENANGGUNG JAWAB
							TARGET 2025	PAGU INDIKATIF (Rp)	LOKASI	SUMBER DANA	PRIORITAS			TARGET	PAGU INDIKATIF (Rp)	
											NASIONAL	DAERAH				
1	2	3	4	5	6	7	8	9	10	11	12	13	14	15	16	17
			Jumlah Dokumen Hasil Bimbingan Teknis dan Supervisi Upaya Kesehatan Bersumber Daya Masyarakat (UKBM)				1 Dokumen	16.007.000,00	Kab. Demak, Karangawen, Semua Kel/Desa	DAK NON FISIK-DANA BOK-BOK PUSKESMAS	Meningkatkan Sumber Daya Manusia Yang Berkualitas Dan Berdaya Saing	2. Peningkatan kualitas sumber daya manusia yang lebih pintar, sehat, bugar, berkarakter, dan adaptif secara inklusif dan merata 4. Peningkatan kualitas dan aksesibilitas pelayanan pendidikan dan kesehatan	Masyarakat		16.007.000,00	PUSKESMAS KARANGAWEN II
		PUSKESMAS GUNTUR I						**4.906.067.800,00**							**4.906.067.800,00**	
	1	**URUSAN PEMERINTAHAN WAJIB YANG BERKAITAN DENGAN PELAYANAN DASAR**						**4.906.067.800,00**							**4.906.067.800,00**	
	1.02	**URUSAN PEMERINTAHAN BIDANG KESEHATAN**						**4.906.067.800,00**							**4.906.067.800,00**	
1.	**1.02.01**	**PROGRAM PENUNJANG URUSAN PEMERINTAHAN DAERAH KABUPATEN/KOTA**	***Persentase pelayanan sesuai standar pelayanan*** ***Persentase rekomendasi hasil monitoring dan evaluasi Perangkat Daerah yang ditindaklanjuti***	**-**			**100 %** **100 %**	**3.951.492.800,00**						**-**	**3.951.492.800,00**	
	1.02.01.2.02	Administrasi Keuangan Perangkat Daerah	*Jumlah dokumen Laporan Keuangan akhir tahun* *Jumlah laporan keuangan* *Jumlah laporan keuangan*	-			0 dokumen 1 Dokumen 1 Dokumen	26.700.000,00			Meningkatkan Sumber Daya Manusia Yang Berkualitas Dan Berdaya Saing	2. Peningkatan kualitas sumber daya manusia yang lebih pintar, sehat, bugar, berkarakter, dan adaptif secara inklusif dan merata 4. Peningkatan kualitas dan aksesibilitas pelayanan pendidikan dan kesehatan	Masyarakat	-		26.700.000,00	PUSKESMAS GUNTUR I
	1.02.01.2.02.0002	Penyediaan Administrasi Pelaksanaan Tugas ASN														

NO	KODE	URUSAN / BIDANG URUSAN / PROGRAM / KEGIATAN / SUB KEGIATAN	INDIKATOR PROGRAM / KEGIATAN / SUB KEGIATAN	TARGET AKHIR PERIODE RENSTRA OPD	REALISASI CAPAIAN RENJA OPD TAHUN 2023	PRAKIRAAN CAPAIAN TARGET RENJA OPD TAHUN 2024	CAPAIAN KINERJA DAN KERANGKA PENDANAAN						KELOMPOK SASARAN	PRAKIRAAN MAJU RENCANA TAHUN 2026		PERANGKAT DAERAH PENANGGUNG JAWAB
							TARGET 2025	PAGU INDIKATIF (Rp)	LOKASI	SUMBER DANA	PRIORITAS			TARGET	PAGU INDIKATIF (Rp)	
											NASIONAL	DAERAH				
1	2	3	4	5	6	7	8	9	10	11	12	13	14	15	16	17
			Jumlah Dokumen Hasil Penyediaan Administrasi Pelaksanaan Tugas ASN				12 Dokumen	26.700.000,00	Kab. Demak, Guntur, Guntur	DANA TRANSFER UMUM-DANA ALOKASI UMUM	Meningkatkan Sumber Daya Manusia Yang Berkualitas Dan Berdaya Saing	2. Peningkatan kualitas sumber daya manusia yang lebih pintar, sehat, bugar, berkarakter, dan adaptif secara inklusif dan merata 4. Peningkatan kualitas dan aksesibilitas pelayanan pendidikan dan kesehatan	Masyarakat		26.700.000,00	PUSKESMAS GUNTUR I
	1.02.01.2.08	Penyediaan Jasa Penunjang Urusan Pemerintahan Daerah	*Jasa Penunjang Urusan yang tersedia* *Jasa Penunjang Urusan yang tersedia* *Persentase ketersediaan Jasa Penunjang Urusan Pemerintahan Daerah*	-			100 % 100 Persen 100 %	139.792.800,00			Meningkatkan Sumber Daya Manusia Yang Berkualitas Dan Berdaya Saing	2. Peningkatan kualitas sumber daya manusia yang lebih pintar, sehat, bugar, berkarakter, dan adaptif secara inklusif dan merata 4. Peningkatan kualitas dan aksesibilitas pelayanan pendidikan dan kesehatan	Masyarakat	-	139.792.800,00	PUSKESMAS GUNTUR I
	1.02.01.2.08.0002	Penyediaan Jasa Komunikasi, Sumber Daya Air dan Listrik														

NO	KODE	URUSAN / BIDANG URUSAN / PROGRAM / KEGIATAN / SUB KEGIATAN	INDIKATOR PROGRAM / KEGIATAN / SUB KEGIATAN	TARGET AKHIR PERIODE RENSTRA OPD	REALISASI CAPAIAN RENJA OPD TAHUN 2023	PRAKIRAAN CAPAIAN TARGET RENJA OPD TAHUN 2024	CAPAIAN KINERJA DAN KERANGKA PENDANAAN						KELOMPOK SASARAN	PRAKIRAAN MAJU RENCANA TAHUN 2026		PERANGKAT DAERAH PENANGGUNG JAWAB
							TARGET 2025	PAGU INDIKATIF (Rp)	LOKASI	SUMBER DANA	PRIORITAS			TARGET	PAGU INDIKATIF (Rp)	
											NASIONAL	DAERAH				
1	2	3	4	5	6	7	8	9	10	11	12	13	14	15	16	17
			Jumlah Laporan Penyediaan Jasa Komunikasi, Sumber Daya Air dan Listrik yang Disediakan				12 Laporan	139.792.800,00	Kab. Demak, Guntur, Guntur	DANA TRANSFER UMUM-DANA ALOKASI UMUM	Meningkatkan Sumber Daya Manusia Yang Berkualitas Dan Berdaya Saing	2. Peningkatan kualitas sumber daya manusia yang lebih pintar, sehat, bugar, berkarakter, dan adaptif secara inklusif dan merata 4. Peningkatan kualitas dan aksesibilitas pelayanan pendidikan dan kesehatan	Masyarakat		139.792.800,00	PUSKESMAS GUNTUR I
	1.02.01.2.10	Peningkatan Pelayanan BLUD	*Jumlah Fasyankes melakukan pengukuran Indeks Kepuasan Masyarakat (RSUD & Puskesmas)* *Jumlah Fasyankes melakukan pengukuran Indeks Kepuasan Masyarakat (RSUD & Puskesmas)*	-			29 Fasyankes 1 Fasyankes	3.785.000.000,00			Meningkatkan Sumber Daya Manusia Yang Berkualitas Dan Berdaya Saing	2. Peningkatan kualitas sumber daya manusia yang lebih pintar, sehat, bugar, berkarakter, dan adaptif secara inklusif dan merata 4. Peningkatan kualitas dan aksesibilitas pelayanan pendidikan dan kesehatan	Masyarakat	-	3.785.000.000,00	PUSKESMAS GUNTUR I
	1.02.01.2.10.0001	Pelayanan dan Penunjang Pelayanan BLUD														

NO	KODE	URUSAN / BIDANG URUSAN / PROGRAM / KEGIATAN / SUB KEGIATAN	INDIKATOR PROGRAM / KEGIATAN / SUB KEGIATAN	TARGET AKHIR PERIODE RENSTRA OPD	REALISASI CAPAIAN RENJA OPD TAHUN 2023	PRAKIRAAN CAPAIAN TARGET RENJA OPD TAHUN 2024	CAPAIAN KINERJA DAN KERANGKA PENDANAAN						KELOMPOK SASARAN	PRAKIRAAN MAJU RENCANA TAHUN 2026		PERANGKAT DAERAH PENANGGUNG JAWAB
							TARGET 2025	PAGU INDIKATIF (Rp)	LOKASI	SUMBER DANA	PRIORITAS			TARGET	PAGU INDIKATIF (Rp)	
											NASIONAL	DAERAH				
1	2	3	4	5	6	7	8	9	10	11	12	13	14	15	16	17
			Jumlah BLUD yang Menyediakan Pelayanan dan Penunjang Pelayanan				100% Unit Kerja	3.785.000.000,00	Kab. Demak, Guntur, Guntur	PENDAPATAN DARI BLUD	Meningkatkan Sumber Daya Manusia Yang Berkualitas Dan Berdaya Saing	2. Peningkatan kualitas sumber daya manusia yang lebih pintar, sehat, bugar, berkarakter, dan adaptif secara inklusif dan merata 4. Peningkatan kualitas dan aksesibilitas pelayanan pendidikan dan kesehatan	Masyarakat		3.785.000.000,00	PUSKESMAS GUNTUR I
2.	**1.02.02**	**PROGRAM PEMENUHAN UPAYA KESEHATAN PERORANGAN DAN UPAYA KESEHATAN MASYARAKAT**	***Rata-rata persentase capaian SPM Bidang Kesehatan***	**-**			**100 %**	**853.318.000,00**						**-**	**853.318.000,00**	
	1.02.02.2.02	Penyediaan Layanan Kesehatan untuk UKM dan UKP Rujukan Tingkat Daerah Kabupaten/Kota	*Cakupan kunjungan pelayanan dasar masyarakat Miskin* *Cakupan kunjungan pelayanan dasar masyarakat Miskin* *Cakupan kunjungan Pelayanan dasar masyarakat Miskin*	-			100 % 100 Persen 100 %	853.318.000,00			Meningkatkan Sumber Daya Manusia Yang Berkualitas Dan Berdaya Saing	2. Peningkatan kualitas sumber daya manusia yang lebih pintar, sehat, bugar, berkarakter, dan adaptif secara inklusif dan merata 4. Peningkatan kualitas dan aksesibilitas pelayanan pendidikan dan kesehatan	Masyarakat	-	853.318.000,00	PUSKESMAS GUNTUR I
	1.02.02.2.02.0001	Pengelolaan Pelayanan Kesehatan Ibu Hamil														

NO	KODE	URUSAN / BIDANG URUSAN / PROGRAM / KEGIATAN / SUB KEGIATAN	INDIKATOR PROGRAM / KEGIATAN / SUB KEGIATAN	TARGET AKHIR PERIODE RENSTRA OPD	REALISASI CAPAIAN RENJA OPD TAHUN 2023	PRAKIRAAN CAPAIAN TARGET RENJA OPD TAHUN 2024	CAPAIAN KINERJA DAN KERANGKA PENDANAAN						KELOMPOK SASARAN	PRAKIRAAN MAJU RENCANA TAHUN 2026		PERANGKAT DAERAH PENANGGUNG JAWAB
							TARGET 2025	PAGU INDIKATIF (Rp)	LOKASI	SUMBER DANA	PRIORITAS			TARGET	PAGU INDIKATIF (Rp)	
											NASIONAL	DAERAH				
1	2	3	4	5	6	7	8	9	10	11	12	13	14	15	16	17
			Jumlah Ibu Hamil yang Mendapatkan Pelayanan Kesehatan Sesuai Standar				0 Orang	19.800.000,00	Kab. Demak, Guntur, Guntur	DAK NON FISIK-DANA BOK-BOK PUSKESMAS	Meningkatkan Sumber Daya Manusia Yang Berkualitas Dan Berdaya Saing	2. Peningkatan kualitas sumber daya manusia yang lebih pintar, sehat, bugar, berkarakter, dan adaptif secara inklusif dan merata 4. Peningkatan kualitas dan aksesibilitas pelayanan pendidikan dan kesehatan	Masyarakat		19.800.000,00	PUSKESMAS GUNTUR I
	1.02.02.2.02.0002	Pengelolaan Pelayanan Kesehatan Ibu Bersalin														
			Jumlah Ibu Bersalin yang Mendapatkan Pelayanan Kesehatan Sesuai Standar				0 Orang	37.760.000,00	Kab. Demak, Guntur, Guntur	DAK NON FISIK-DANA BOK-BOK PUSKESMAS	Meningkatkan Sumber Daya Manusia Yang Berkualitas Dan Berdaya Saing	2. Peningkatan kualitas sumber daya manusia yang lebih pintar, sehat, bugar, berkarakter, dan adaptif secara inklusif dan merata 4. Peningkatan kualitas dan aksesibilitas pelayanan pendidikan dan kesehatan	Masyarakat		37.760.000,00	PUSKESMAS GUNTUR I
	1.02.02.2.02.0005	Pengelolaan Pelayanan Kesehatan pada Usia Pendidikan Dasar														

NO	KODE	URUSAN / BIDANG URUSAN / PROGRAM / KEGIATAN / SUB KEGIATAN	INDIKATOR PROGRAM / KEGIATAN / SUB KEGIATAN	TARGET AKHIR PERIODE RENSTRA OPD	REALISASI CAPAIAN RENJA OPD TAHUN 2023	PRAKIRAAN CAPAIAN TARGET RENJA OPD TAHUN 2024	CAPAIAN KINERJA DAN KERANGKA PENDANAAN						KELOMPOK SASARAN	PRAKIRAAN MAJU RENCANA TAHUN 2026		PERANGKAT DAERAH PENANGGUNG JAWAB
							TARGET 2025	PAGU INDIKATIF (Rp)	LOKASI	SUMBER DANA	PRIORITAS			TARGET	PAGU INDIKATIF (Rp)	
											NASIONAL	DAERAH				
1	2	3	4	5	6	7	8	9	10	11	12	13	14	15	16	17
			Jumlah Anak Usia Pendidikan Dasar yang Mendapatkan Pelayanan Kesehatan Sesuai Standar				0 Orang	47.175.000,00	Kab. Demak, Guntur, Guntur	DAK NON FISIK-DANA BOK-BOK PUSKESMAS	Meningkatkan Sumber Daya Manusia Yang Berkualitas Dan Berdaya Saing	2. Peningkatan kualitas sumber daya manusia yang lebih pintar, sehat, bugar, berkarakter, dan adaptif secara inklusif dan merata 4. Peningkatan kualitas dan aksesibilitas pelayanan pendidikan dan kesehatan	Masyarakat		47.175.000,00	PUSKESMAS GUNTUR I
	1.02.02.2.02.0011	Pengelolaan Pelayanan Kesehatan Orang Terduga Tuberkulosis														
			Jumlah Orang Terduga Menderita Tuberkulosis yang Mendapatkan Pelayanan Sesuai Standar				0 Orang	7.050.000,00	Kab. Demak, Guntur, Guntur	DAK NON FISIK-DANA BOK-BOK PUSKESMAS	Meningkatkan Sumber Daya Manusia Yang Berkualitas Dan Berdaya Saing	2. Peningkatan kualitas sumber daya manusia yang lebih pintar, sehat, bugar, berkarakter, dan adaptif secara inklusif dan merata 4. Peningkatan kualitas dan aksesibilitas pelayanan pendidikan dan kesehatan	Masyarakat		7.050.000,00	PUSKESMAS GUNTUR I
	1.02.02.2.02.0012	Pengelolaan Pelayanan Kesehatan Orang dengan Risiko Terinfeksi HIV														

NO	KODE	URUSAN / BIDANG URUSAN / PROGRAM / KEGIATAN / SUB KEGIATAN	INDIKATOR PROGRAM / KEGIATAN / SUB KEGIATAN	TARGET AKHIR PERIODE RENSTRA OPD	REALISASI CAPAIAN RENJA OPD TAHUN 2023	PRAKIRAAN CAPAIAN TARGET RENJA OPD TAHUN 2024	CAPAIAN KINERJA DAN KERANGKA PENDANAAN						KELOMPOK SASARAN	PRAKIRAAN MAJU RENCANA TAHUN 2026		PERANGKAT DAERAH PENANGGUNG JAWAB
							TARGET 2025	PAGU INDIKATIF (Rp)	LOKASI	SUMBER DANA	PRIORITAS			TARGET	PAGU INDIKATIF (Rp)	
											NASIONAL	DAERAH				
1	2	3	4	5	6	7	8	9	10	11	12	13	14	15	16	17
			Jumlah Orang Terduga Menderita HIV yang Mendapatkan Pelayanan Sesuai Standar				0 Orang	1.500.000,00	Kab. Demak, Guntur, Guntur	DAK NON FISIK-DANA BOK-BOK PUSKESMAS	Meningkatkan Sumber Daya Manusia Yang Berkualitas Dan Berdaya Saing	2. Peningkatan kualitas sumber daya manusia yang lebih pintar, sehat, bugar, berkarakter, dan adaptif secara inklusif dan merata 4. Peningkatan kualitas dan aksesibilitas pelayanan pendidikan dan kesehatan	Masyarakat		1.500.000,00	PUSKESMAS GUNTUR I
	1.02.02.2.02.0015	Pengelolaan Pelayanan Kesehatan Gizi Masyarakat														
			Jumlah Dokumen Hasil Pengelolaan Pelayanan Kesehatan Gizi Masyarakat				0 Dokumen	238.658.000,00	Kab. Demak, Guntur, Guntur	DAK NON FISIK-DANA BOK-BOK PUSKESMAS	Meningkatkan Sumber Daya Manusia Yang Berkualitas Dan Berdaya Saing	2. Peningkatan kualitas sumber daya manusia yang lebih pintar, sehat, bugar, berkarakter, dan adaptif secara inklusif dan merata 4. Peningkatan kualitas dan aksesibilitas pelayanan pendidikan dan kesehatan	Masyarakat		238.658.000,00	PUSKESMAS GUNTUR I
	1.02.02.2.02.0017	Pengelolaan Pelayanan Kesehatan Lingkungan														

NO	KODE	URUSAN / BIDANG URUSAN / PROGRAM / KEGIATAN / SUB KEGIATAN	INDIKATOR PROGRAM / KEGIATAN / SUB KEGIATAN	TARGET AKHIR PERIODE RENSTRA OPD	REALISASI CAPAIAN RENJA OPD TAHUN 2023	PRAKIRAAN CAPAIAN TARGET RENJA OPD TAHUN 2024	CAPAIAN KINERJA DAN KERANGKA PENDANAAN						KELOMPOK SASARAN	PRAKIRAAN MAJU RENCANA TAHUN 2026		PERANGKAT DAERAH PENANGGUNG JAWAB
							TARGET 2025	PAGU INDIKATIF (Rp)	LOKASI	SUMBER DANA	PRIORITAS			TARGET	PAGU INDIKATIF (Rp)	
											NASIONAL	DAERAH				
1	2	3	4	5	6	7	8	9	10	11	12	13	14	15	16	17
			Jumlah Dokumen Hasil Pengelolaan Pelayanan Kesehatan Lingkungan				0 Dokumen	10.500.000,00	Kab. Demak, Guntur, Guntur	DAK NON FISIK-DANA BOK-BOK PUSKESMAS	Meningkatkan Sumber Daya Manusia Yang Berkualitas Dan Berdaya Saing	2. Peningkatan kualitas sumber daya manusia yang lebih pintar, sehat, bugar, berkarakter, dan adaptif secara inklusif dan merata 4. Peningkatan kualitas dan aksesibilitas pelayanan pendidikan dan kesehatan	Masyarakat		10.500.000,00	PUSKESMAS GUNTUR I
	1.02.02.2.02.0020	Pengelolaan Surveilans Kesehatan														
			Jumlah Dokumen Hasil Pengelolaan Surveilans Kesehatan				0 Dokumen	26.155.000,00	Kab. Demak, Guntur, Guntur	DAK NON FISIK-DANA BOK-BOK PUSKESMAS	Meningkatkan Sumber Daya Manusia Yang Berkualitas Dan Berdaya Saing	2. Peningkatan kualitas sumber daya manusia yang lebih pintar, sehat, bugar, berkarakter, dan adaptif secara inklusif dan merata 4. Peningkatan kualitas dan aksesibilitas pelayanan pendidikan dan kesehatan	Masyarakat		26.155.000,00	PUSKESMAS GUNTUR I
	1.02.02.2.02.0025	Pelayanan Kesehatan Penyakit Menular dan Tidak Menular														

NO	KODE	URUSAN / BIDANG URUSAN / PROGRAM / KEGIATAN / SUB KEGIATAN	INDIKATOR PROGRAM / KEGIATAN / SUB KEGIATAN	TARGET AKHIR PERIODE RENSTRA OPD	REALISASI CAPAIAN RENJA OPD TAHUN 2023	PRAKIRAAN CAPAIAN TARGET RENJA OPD TAHUN 2024	CAPAIAN KINERJA DAN KERANGKA PENDANAAN						KELOMPOK SASARAN	PRAKIRAAN MAJU RENCANA TAHUN 2026		PERANGKAT DAERAH PENANGGUNG JAWAB
							TARGET 2025	PAGU INDIKATIF (Rp)	LOKASI	SUMBER DANA	PRIORITAS			TARGET	PAGU INDIKATIF (Rp)	
											NASIONAL	DAERAH				
1	2	3	4	5	6	7	8	9	10	11	12	13	14	15	16	17
			Jumlah Dokumen Hasil Pelayanan Kesehatan Penyakit Menular dan Tidak Menular				0 Dokumen	105.315.000,00	Kab. Demak, Guntur, Guntur	DAK NON FISIK-DANA BOK-BOK PUSKESMAS	Meningkatkan Sumber Daya Manusia Yang Berkualitas Dan Berdaya Saing	2. Peningkatan kualitas sumber daya manusia yang lebih pintar, sehat, bugar, berkarakter, dan adaptif secara inklusif dan merata 4. Peningkatan kualitas dan aksesibilitas pelayanan pendidikan dan kesehatan	Masyarakat		105.315.000,00	PUSKESMAS GUNTUR I
	1.02.02.2.02.0033	Operasional Pelayanan Puskesmas														
			Jumlah Dokumen Operasional Pelayanan Puskesmas				0 Dokumen	235.859.000,00	Kab. Demak, Guntur, Guntur	DAK NON FISIK-DANA BOK-BOK PUSKESMAS	Meningkatkan Sumber Daya Manusia Yang Berkualitas Dan Berdaya Saing	2. Peningkatan kualitas sumber daya manusia yang lebih pintar, sehat, bugar, berkarakter, dan adaptif secara inklusif dan merata 4. Peningkatan kualitas dan aksesibilitas pelayanan pendidikan dan kesehatan	Masyarakat		235.859.000,00	PUSKESMAS GUNTUR I
	1.02.02.2.02.0036	Investigasi Awal Kejadian Tidak Diharapkan (Kejadian Ikutan Pasca Imunisasi dan Pemberian Obat Massal)														

NO	KODE	URUSAN / BIDANG URUSAN / PROGRAM / KEGIATAN / SUB KEGIATAN	INDIKATOR PROGRAM / KEGIATAN / SUB KEGIATAN	TARGET AKHIR PERIODE RENSTRA OPD	REALISASI CAPAIAN RENJA OPD TAHUN 2023	PRAKIRAAN CAPAIAN TARGET RENJA OPD TAHUN 2024	CAPAIAN KINERJA DAN KERANGKA PENDANAAN						KELOMPOK SASARAN	PRAKIRAAN MAJU RENCANA TAHUN 2026		PERANGKAT DAERAH PENANGGUNG JAWAB
							TARGET 2025	PAGU INDIKATIF (Rp)	LOKASI	SUMBER DANA	PRIORITAS			TARGET	PAGU INDIKATIF (Rp)	
											NASIONAL	DAERAH				
1	2	3	4	5	6	7	8	9	10	11	12	13	14	15	16	17
			Jumlah Laporan Hasil Investigasi Awal Kejadian Tidak Diharapkan (Kejadian Ikutan Pasca Imunisasi dan Pemberian Obat Massal)				0 Laporan	150.000,00	Kab. Demak, Guntur, Guntur	DAK NON FISIK-DANA BOK-BOK PUSKESMAS	Meningkatkan Sumber Daya Manusia Yang Berkualitas Dan Berdaya Saing	2. Peningkatan kualitas sumber daya manusia yang lebih pintar, sehat, bugar, berkarakter, dan adaptif secara inklusif dan merata 4. Peningkatan kualitas dan aksesibilitas pelayanan pendidikan dan kesehatan	Masyarakat		150.000,00	PUSKESMAS GUNTUR I
	1.02.02.2.02.0040	Pengelolaan pelayanan kesehatan orang dengan Tuberkulosis														
			Jumlah orang dengan Tuberkulosis yang mendapatkan pelayanan kesehatan sesuai standar				0 Orang	300.000,00	Kab. Demak, Guntur, Guntur	DAK NON FISIK-DANA BOK-BOK PUSKESMAS	Meningkatkan Sumber Daya Manusia Yang Berkualitas Dan Berdaya Saing	2. Peningkatan kualitas sumber daya manusia yang lebih pintar, sehat, bugar, berkarakter, dan adaptif secara inklusif dan merata 4. Peningkatan kualitas dan aksesibilitas pelayanan pendidikan dan kesehatan	Masyarakat		300.000,00	PUSKESMAS GUNTUR I
	1.02.02.2.02.0041	Pengelolaan pelayanan kesehatan orang dengan HIV (ODHIV)														

NO	KODE	URUSAN / BIDANG URUSAN / PROGRAM / KEGIATAN / SUB KEGIATAN	INDIKATOR PROGRAM / KEGIATAN / SUB KEGIATAN	TARGET AKHIR PERIODE RENSTRA OPD	REALISASI CAPAIAN RENJA OPD TAHUN 2023	PRAKIRAAN CAPAIAN TARGET RENJA OPD TAHUN 2024	CAPAIAN KINERJA DAN KERANGKA PENDANAAN						KELOMPOK SASARAN	PRAKIRAAN MAJU RENCANA TAHUN 2026		PERANGKAT DAERAH PENANGGUNG JAWAB
							TARGET 2025	PAGU INDIKATIF (Rp)	LOKASI	SUMBER DANA	PRIORITAS			TARGET	PAGU INDIKATIF (Rp)	
											NASIONAL	DAERAH				
1	2	3	4	5	6	7	8	9	10	11	12	13	14	15	16	17
			Jumlah orang dengan HIV (ODHIV) yang mendapatkan pelayanan kesehatan sesuai standar				0 Orang	4.500.000,00	Kab. Demak, Guntur, Guntur	DAK NON FISIK-DANA BOK-BOK PUSKESMAS	Meningkatkan Sumber Daya Manusia Yang Berkualitas Dan Berdaya Saing	2. Peningkatan kualitas sumber daya manusia yang lebih pintar, sehat, bugar, berkarakter, dan adaptif secara inklusif dan merata 4. Peningkatan kualitas dan aksesibilitas pelayanan pendidikan dan kesehatan	Masyarakat		4.500.000,00	PUSKESMAS GUNTUR I
	1.02.02.2.02.0044	Pengelolaan Pelayanan Kesehatan Reproduksi														
			Jumlah dokumen hasil pengelolaan pelayanan kesehatan reproduksi				0 Dokumen	47.632.000,00	Kab. Demak, Guntur, Guntur	DAK NON FISIK-DANA BOK-BOK PUSKESMAS	Meningkatkan Sumber Daya Manusia Yang Berkualitas Dan Berdaya Saing	2. Peningkatan kualitas sumber daya manusia yang lebih pintar, sehat, bugar, berkarakter, dan adaptif secara inklusif dan merata 4. Peningkatan kualitas dan aksesibilitas pelayanan pendidikan dan kesehatan	Masyarakat		47.632.000,00	PUSKESMAS GUNTUR I
	1.02.02.2.02.0046	Pengelolaan upaya kesehatan Ibu dan Anak														

NO	KODE	URUSAN / BIDANG URUSAN / PROGRAM / KEGIATAN / SUB KEGIATAN	INDIKATOR PROGRAM / KEGIATAN / SUB KEGIATAN	TARGET AKHIR PERIODE RENSTRA OPD	REALISASI CAPAIAN RENJA OPD TAHUN 2023	PRAKIRAAN CAPAIAN TARGET RENJA OPD TAHUN 2024	CAPAIAN KINERJA DAN KERANGKA PENDANAAN						KELOMPOK SASARAN	PRAKIRAAN MAJU RENCANA TAHUN 2026		PERANGKAT DAERAH PENANGGUNG JAWAB
							TARGET 2025	PAGU INDIKATIF (Rp)	LOKASI	SUMBER DANA	PRIORITAS			TARGET	PAGU INDIKATIF (Rp)	
											NASIONAL	DAERAH				
1	2	3	4	5	6	7	8	9	10	11	12	13	14	15	16	17
			Jumlah dokumen hasil pengelolaan upaya kesehatan ibu dan anak				0 Dokumen	70.964.000,00	Kab. Demak, Guntur, Guntur	DAK NON FISIK-DANA BOK-BOK PUSKESMAS	Meningkatkan Sumber Daya Manusia Yang Berkualitas Dan Berdaya Saing	2. Peningkatan kualitas sumber daya manusia yang lebih pintar, sehat, bugar, berkarakter, dan adaptif secara inklusif dan merata 4. Peningkatan kualitas dan aksesibilitas pelayanan pendidikan dan kesehatan	Masyarakat		70.964.000,00	PUSKESMAS GUNTUR I
3.	**1.02.05**	**PROGRAM PEMBERDAYAAN MASYARAKAT BIDANG KESEHATAN**	***Persentase rumah tangga PHBS (Berperilaku Hidup Bersih dan Sehat)***	**-**			**80 %**	**101.257.000,00**						**-**	**101.257.000,00**	
	1.02.05.2.03	Pengembangan dan Pelaksanaan Upaya Kesehatan Bersumber Daya Masyarakat (UKBM) Tingkat Daerah Kabupaten/Kota	*Persentase posyandu mandiri* *Persentase posyandu mandiri*	-			46.5 % 46,5 Persen	101.257.000,00			Meningkatkan Sumber Daya Manusia Yang Berkualitas Dan Berdaya Saing	2. Peningkatan kualitas sumber daya manusia yang lebih pintar, sehat, bugar, berkarakter, dan adaptif secara inklusif dan merata 4. Peningkatan kualitas dan aksesibilitas pelayanan pendidikan dan kesehatan	Masyarakat	-	101.257.000,00	PUSKESMAS GUNTUR I
	1.02.05.2.03.0001	Bimbingan Teknis dan Supervisi Pengembangan dan Pelaksanaan Upaya Kesehatan Bersumber Daya Masyarakat (UKBM)														

NO	KODE	URUSAN / BIDANG URUSAN / PROGRAM / KEGIATAN / SUB KEGIATAN	INDIKATOR PROGRAM / KEGIATAN / SUB KEGIATAN	TARGET AKHIR PERIODE RENSTRA OPD	REALISASI CAPAIAN RENJA OPD TAHUN 2023	PRAKIRAAN CAPAIAN TARGET RENJA OPD TAHUN 2024	CAPAIAN KINERJA DAN KERANGKA PENDANAAN						KELOMPOK SASARAN	PRAKIRAAN MAJU RENCANA TAHUN 2026		PERANGKAT DAERAH PENANGGUNG JAWAB
							TARGET 2025	PAGU INDIKATIF (Rp)	LOKASI	SUMBER DANA	PRIORITAS			TARGET	PAGU INDIKATIF (Rp)	
											NASIONAL	DAERAH				
1	2	3	4	5	6	7	8	9	10	11	12	13	14	15	16	17
			Jumlah Dokumen Hasil Bimbingan Teknis dan Supervisi Upaya Kesehatan Bersumber Daya Masyarakat (UKBM)				0 Dokumen	101.257.000,00	Kab. Demak, Guntur, Guntur	DAK NON FISIK-DANA BOK-BOK PUSKESMAS	Meningkatkan Sumber Daya Manusia Yang Berkualitas Dan Berdaya Saing	2. Peningkatan kualitas sumber daya manusia yang lebih pintar, sehat, bugar, berkarakter, dan adaptif secara inklusif dan merata 4. Peningkatan kualitas dan aksesibilitas pelayanan pendidikan dan kesehatan	Masyarakat		101.257.000,00	PUSKESMAS GUNTUR I
		PUSKESMAS GUNTUR II						**3.031.185.000,00**							**1.190.924.400,00**	
	1	**URUSAN PEMERINTAHAN WAJIB YANG BERKAITAN DENGAN PELAYANAN DASAR**						**3.031.185.000,00**							**1.190.924.400,00**	
	1.02	**URUSAN PEMERINTAHAN BIDANG KESEHATAN**						**3.031.185.000,00**							**1.190.924.400,00**	
1.	**1.02.01**	**PROGRAM PENUNJANG URUSAN PEMERINTAHAN DAERAH KABUPATEN/KOTA**	**-**	**-**			**-**	**2.094.809.000,00**						**-**	**254.548.400,00**	
	1.02.01.2.02	Administrasi Keuangan Perangkat Daerah	*Administrasi Keuangan Perangkat Daerah*	-			1 Dokumen	26.700.000,00			Meningkatkan Sumber Daya Manusia Yang Berkualitas Dan Berdaya Saing	2. Peningkatan kualitas sumber daya manusia yang lebih pintar, sehat, bugar, berkarakter, dan adaptif secara inklusif dan merata 4. Peningkatan kualitas dan aksesibilitas pelayanan pendidikan dan kesehatan	Masyarakat	-	26.700.000,00	PUSKESMAS GUNTUR II
	1.02.01.2.02.0002	Penyediaan Administrasi Pelaksanaan Tugas ASN														

NO	KODE	URUSAN / BIDANG URUSAN / PROGRAM / KEGIATAN / SUB KEGIATAN	INDIKATOR PROGRAM / KEGIATAN / SUB KEGIATAN	TARGET AKHIR PERIODE RENSTRA OPD	REALISASI CAPAIAN RENJA OPD TAHUN 2023	PRAKIRAAN CAPAIAN TARGET RENJA OPD TAHUN 2024	CAPAIAN KINERJA DAN KERANGKA PENDANAAN						KELOMPOK SASARAN	PRAKIRAAN MAJU RENCANA TAHUN 2026		PERANGKAT DAERAH PENANGGUNG JAWAB
							TARGET 2025	PAGU INDIKATIF (Rp)	LOKASI	SUMBER DANA	PRIORITAS			TARGET	PAGU INDIKATIF (Rp)	
											NASIONAL	DAERAH				
1	2	3	4	5	6	7	8	9	10	11	12	13	14	15	16	17
			Jumlah Dokumen Hasil Penyediaan Administrasi Pelaksanaan Tugas ASN				12 Dokumen	26.700.000,00	Kab. Demak, Guntur, Semua Kel/Desa	PENDAPATAN ASLI DAERAH (PAD)	Meningkatkan Sumber Daya Manusia Yang Berkualitas Dan Berdaya Saing	2. Peningkatan kualitas sumber daya manusia yang lebih pintar, sehat, bugar, berkarakter, dan adaptif secara inklusif dan merata 4. Peningkatan kualitas dan aksesibilitas pelayanan pendidikan dan kesehatan	Masyarakat		26.700.000,00	PUSKESMAS GUNTUR II
	1.02.01.2.08	Penyediaan Jasa Penunjang Urusan Pemerintahan Daerah	-	-			-	23.375.000,00			Meningkatkan Sumber Daya Manusia Yang Berkualitas Dan Berdaya Saing	2. Peningkatan kualitas sumber daya manusia yang lebih pintar, sehat, bugar, berkarakter, dan adaptif secara inklusif dan merata 4. Peningkatan kualitas dan aksesibilitas pelayanan pendidikan dan kesehatan	Masyarakat	-	23.375.000,00	PUSKESMAS GUNTUR II
	1.02.01.2.08.0002	Penyediaan Jasa Komunikasi, Sumber Daya Air dan Listrik														

NO	KODE	URUSAN / BIDANG URUSAN / PROGRAM / KEGIATAN / SUB KEGIATAN	INDIKATOR PROGRAM / KEGIATAN / SUB KEGIATAN	TARGET AKHIR PERIODE RENSTRA OPD	REALISASI CAPAIAN RENJA OPD TAHUN 2023	PRAKIRAAN CAPAIAN TARGET RENJA OPD TAHUN 2024	CAPAIAN KINERJA DAN KERANGKA PENDANAAN						KELOMPOK SASARAN	PRAKIRAAN MAJU RENCANA TAHUN 2026		PERANGKAT DAERAH PENANGGUNG JAWAB
							TARGET 2025	PAGU INDIKATIF (Rp)	LOKASI	SUMBER DANA	PRIORITAS			TARGET	PAGU INDIKATIF (Rp)	
											NASIONAL	DAERAH				
1	2	3	4	5	6	7	8	9	10	11	12	13	14	15	16	17
			Jumlah Laporan Penyediaan Jasa Komunikasi, Sumber Daya Air dan Listrik yang Disediakan				12 Laporan	23.375.000,00	Kab. Demak, Guntur, Semua Kel/Desa	PENDAPATAN ASLI DAERAH (PAD)	Meningkatkan Sumber Daya Manusia Yang Berkualitas Dan Berdaya Saing	2. Peningkatan kualitas sumber daya manusia yang lebih pintar, sehat, bugar, berkarakter, dan adaptif secara inklusif dan merata 4. Peningkatan kualitas dan aksesibilitas pelayanan pendidikan dan kesehatan	Masyarakat		23.375.000,00	PUSKESMAS GUNTUR II
	1.02.01.2.10	Peningkatan Pelayanan BLUD	-	-			-	2.044.734.000,00			Meningkatkan Sumber Daya Manusia Yang Berkualitas Dan Berdaya Saing	2. Peningkatan kualitas sumber daya manusia yang lebih pintar, sehat, bugar, berkarakter, dan adaptif secara inklusif dan merata 4. Peningkatan kualitas dan aksesibilitas pelayanan pendidikan dan kesehatan	Masyarakat	-	204.473.400,00	PUSKESMAS GUNTUR II
	1.02.01.2.10.0001	Pelayanan dan Penunjang Pelayanan BLUD														

NO	KODE	URUSAN / BIDANG URUSAN / PROGRAM / KEGIATAN / SUB KEGIATAN	INDIKATOR PROGRAM / KEGIATAN / SUB KEGIATAN	TARGET AKHIR PERIODE RENSTRA OPD	REALISASI CAPAIAN RENJA OPD TAHUN 2023	PRAKIRAAN CAPAIAN TARGET RENJA OPD TAHUN 2024	CAPAIAN KINERJA DAN KERANGKA PENDANAAN						KELOMPOK SASARAN	PRAKIRAAN MAJU RENCANA TAHUN 2026		PERANGKAT DAERAH PENANGGUNG JAWAB
							TARGET 2025	PAGU INDIKATIF (Rp)	LOKASI	SUMBER DANA	PRIORITAS			TARGET	PAGU INDIKATIF (Rp)	
											NASIONAL	DAERAH				
1	2	3	4	5	6	7	8	9	10	11	12	13	14	15	16	17
			Jumlah BLUD yang Menyediakan Pelayanan dan Penunjang Pelayanan				1 Unit Kerja	2.044.734.000,00	Kab. Demak, Guntur, Semua Kel/Desa	PENDAPATAN DARI BLUD	Meningkatkan Sumber Daya Manusia Yang Berkualitas Dan Berdaya Saing	2. Peningkatan kualitas sumber daya manusia yang lebih pintar, sehat, bugar, berkarakter, dan adaptif secara inklusif dan merata 4. Peningkatan kualitas dan aksesibilitas pelayanan pendidikan dan kesehatan	Masyarakat		204.473.400,00	PUSKESMAS GUNTUR II
2.	**1.02.02**	**PROGRAM PEMENUHAN UPAYA KESEHATAN PERORANGAN DAN UPAYA KESEHATAN MASYARAKAT**	**-**	**-**			**-**	**928.876.000,00**						**-**	**928.876.000,00**	
	1.02.02.2.02	Penyediaan Layanan Kesehatan untuk UKM dan UKP Rujukan Tingkat Daerah Kabupaten/Kota	*Cakupan kunjungan pelayanan dasar masyarakat Miskin*	-			100 %	928.876.000,00			Meningkatkan Sumber Daya Manusia Yang Berkualitas Dan Berdaya Saing	2. Peningkatan kualitas sumber daya manusia yang lebih pintar, sehat, bugar, berkarakter, dan adaptif secara inklusif dan merata 4. Peningkatan kualitas dan aksesibilitas pelayanan pendidikan dan kesehatan	Masyarakat	-	928.876.000,00	PUSKESMAS GUNTUR II
	1.02.02.2.02.0001	Pengelolaan Pelayanan Kesehatan Ibu Hamil														

NO	KODE	URUSAN / BIDANG URUSAN / PROGRAM / KEGIATAN / SUB KEGIATAN	INDIKATOR PROGRAM / KEGIATAN / SUB KEGIATAN	TARGET AKHIR PERIODE RENSTRA OPD	REALISASI CAPAIAN RENJA OPD TAHUN 2023	PRAKIRAAN CAPAIAN TARGET RENJA OPD TAHUN 2024	CAPAIAN KINERJA DAN KERANGKA PENDANAAN						KELOMPOK SASARAN	PRAKIRAAN MAJU RENCANA TAHUN 2026		PERANGKAT DAERAH PENANGGUNG JAWAB
							TARGET 2025	PAGU INDIKATIF (Rp)	LOKASI	SUMBER DANA	PRIORITAS			TARGET	PAGU INDIKATIF (Rp)	
											NASIONAL	DAERAH				
1	2	3	4	5	6	7	8	9	10	11	12	13	14	15	16	17
			Jumlah Ibu Hamil yang Mendapatkan Pelayanan Kesehatan Sesuai Standar				691 Orang	19.480.000,00	Kab. Demak, Guntur, Semua Kel/Desa	DAK NON FISIK-DANA BOK-BOK PUSKESMAS	Meningkatkan Sumber Daya Manusia Yang Berkualitas Dan Berdaya Saing	2. Peningkatan kualitas sumber daya manusia yang lebih pintar, sehat, bugar, berkarakter, dan adaptif secara inklusif dan merata 4. Peningkatan kualitas dan aksesibilitas pelayanan pendidikan dan kesehatan	Masyarakat		19.480.000,00	PUSKESMAS GUNTUR II
	1.02.02.2.02.0002	Pengelolaan Pelayanan Kesehatan Ibu Bersalin														
			Jumlah Ibu Bersalin yang Mendapatkan Pelayanan Kesehatan Sesuai Standar				730 Orang	6.840.000,00	Kab. Demak, Guntur, Semua Kel/Desa	DAK NON FISIK-DANA BOK-BOK PUSKESMAS	Meningkatkan Sumber Daya Manusia Yang Berkualitas Dan Berdaya Saing	2. Peningkatan kualitas sumber daya manusia yang lebih pintar, sehat, bugar, berkarakter, dan adaptif secara inklusif dan merata 4. Peningkatan kualitas dan aksesibilitas pelayanan pendidikan dan kesehatan	Masyarakat		6.840.000,00	PUSKESMAS GUNTUR II
	1.02.02.2.02.0005	Pengelolaan Pelayanan Kesehatan pada Usia Pendidikan Dasar														

NO	KODE	URUSAN / BIDANG URUSAN / PROGRAM / KEGIATAN / SUB KEGIATAN	INDIKATOR PROGRAM / KEGIATAN / SUB KEGIATAN	TARGET AKHIR PERIODE RENSTRA OPD	REALISASI CAPAIAN RENJA OPD TAHUN 2023	PRAKIRAAN CAPAIAN TARGET RENJA OPD TAHUN 2024	CAPAIAN KINERJA DAN KERANGKA PENDANAAN						KELOMPOK SASARAN	PRAKIRAAN MAJU RENCANA TAHUN 2026		PERANGKAT DAERAH PENANGGUNG JAWAB
							TARGET 2025	PAGU INDIKATIF (Rp)	LOKASI	SUMBER DANA	PRIORITAS			TARGET	PAGU INDIKATIF (Rp)	
											NASIONAL	DAERAH				
1	2	3	4	5	6	7	8	9	10	11	12	13	14	15	16	17
			Jumlah Anak Usia Pendidikan Dasar yang Mendapatkan Pelayanan Kesehatan Sesuai Standar				5021 Orang	62.850.000,00	Kab. Demak, Guntur, Semua Kel/Desa	DAK NON FISIK-DANA BOK-BOK PUSKESMAS	Meningkatkan Sumber Daya Manusia Yang Berkualitas Dan Berdaya Saing	2. Peningkatan kualitas sumber daya manusia yang lebih pintar, sehat, bugar, berkarakter, dan adaptif secara inklusif dan merata 4. Peningkatan kualitas dan aksesibilitas pelayanan pendidikan dan kesehatan	Masyarakat		62.850.000,00	PUSKESMAS GUNTUR II
	1.02.02.2.02.0011	Pengelolaan Pelayanan Kesehatan Orang Terduga Tuberkulosis														
			Jumlah Orang Terduga Menderita Tuberkulosis yang Mendapatkan Pelayanan Sesuai Standar				551 Orang	21.000.000,00	Kab. Demak, Guntur, Semua Kel/Desa	DAK NON FISIK-DANA BOK-BOK PUSKESMAS	Meningkatkan Sumber Daya Manusia Yang Berkualitas Dan Berdaya Saing	2. Peningkatan kualitas sumber daya manusia yang lebih pintar, sehat, bugar, berkarakter, dan adaptif secara inklusif dan merata 4. Peningkatan kualitas dan aksesibilitas pelayanan pendidikan dan kesehatan	Masyarakat		21.000.000,00	PUSKESMAS GUNTUR II
	1.02.02.2.02.0015	Pengelolaan Pelayanan Kesehatan Gizi Masyarakat														

NO	KODE	URUSAN / BIDANG URUSAN / PROGRAM / KEGIATAN / SUB KEGIATAN	INDIKATOR PROGRAM / KEGIATAN / SUB KEGIATAN	TARGET AKHIR PERIODE RENSTRA OPD	REALISASI CAPAIAN RENJA OPD TAHUN 2023	PRAKIRAAN CAPAIAN TARGET RENJA OPD TAHUN 2024	CAPAIAN KINERJA DAN KERANGKA PENDANAAN						KELOMPOK SASARAN	PRAKIRAAN MAJU RENCANA TAHUN 2026		PERANGKAT DAERAH PENANGGUNG JAWAB
							TARGET 2025	PAGU INDIKATIF (Rp)	LOKASI	SUMBER DANA	PRIORITAS			TARGET	PAGU INDIKATIF (Rp)	
											NASIONAL	DAERAH				
1	2	3	4	5	6	7	8	9	10	11	12	13	14	15	16	17
			Jumlah Dokumen Hasil Pengelolaan Pelayanan Kesehatan Gizi Masyarakat				12 Dokumen	223.296.000,00	Kab. Demak, Guntur, Semua Kel/Desa	DAK NON FISIK-DANA BOK-BOK PUSKESMAS	Meningkatkan Sumber Daya Manusia Yang Berkualitas Dan Berdaya Saing	2. Peningkatan kualitas sumber daya manusia yang lebih pintar, sehat, bugar, berkarakter, dan adaptif secara inklusif dan merata 4. Peningkatan kualitas dan aksesibilitas pelayanan pendidikan dan kesehatan	Masyarakat		223.296.000,00	PUSKESMAS GUNTUR II
	1.02.02.2.02.0017	Pengelolaan Pelayanan Kesehatan Lingkungan														
			Jumlah Dokumen Hasil Pengelolaan Pelayanan Kesehatan Lingkungan				50 Dokumen	12.000.000,00	Kab. Demak, Guntur, Semua Kel/Desa	DAK NON FISIK-DANA BOK-BOK PUSKESMAS	Meningkatkan Sumber Daya Manusia Yang Berkualitas Dan Berdaya Saing	2. Peningkatan kualitas sumber daya manusia yang lebih pintar, sehat, bugar, berkarakter, dan adaptif secara inklusif dan merata 4. Peningkatan kualitas dan aksesibilitas pelayanan pendidikan dan kesehatan	Masyarakat		12.000.000,00	PUSKESMAS GUNTUR II
	1.02.02.2.02.0020	Pengelolaan Surveilans Kesehatan														

NO	KODE	URUSAN / BIDANG URUSAN / PROGRAM / KEGIATAN / SUB KEGIATAN	INDIKATOR PROGRAM / KEGIATAN / SUB KEGIATAN	TARGET AKHIR PERIODE RENSTRA OPD	REALISASI CAPAIAN RENJA OPD TAHUN 2023	PRAKIRAAN CAPAIAN TARGET RENJA OPD TAHUN 2024	CAPAIAN KINERJA DAN KERANGKA PENDANAAN						KELOMPOK SASARAN	PRAKIRAAN MAJU RENCANA TAHUN 2026		PERANGKAT DAERAH PENANGGUNG JAWAB
							TARGET 2025	PAGU INDIKATIF (Rp)	LOKASI	SUMBER DANA	PRIORITAS			TARGET	PAGU INDIKATIF (Rp)	
											NASIONAL	DAERAH				
1	2	3	4	5	6	7	8	9	10	11	12	13	14	15	16	17
			Jumlah Dokumen Hasil Pengelolaan Surveilans Kesehatan				11 Dokumen	42.300.000,00	Kab. Demak, Guntur, Semua Kel/Desa	DAK NON FISIK-DANA BOK-BOK PUSKESMAS	Meningkatkan Sumber Daya Manusia Yang Berkualitas Dan Berdaya Saing	2. Peningkatan kualitas sumber daya manusia yang lebih pintar, sehat, bugar, berkarakter, dan adaptif secara inklusif dan merata 4. Peningkatan kualitas dan aksesibilitas pelayanan pendidikan dan kesehatan	Masyarakat		42.300.000,00	PUSKESMAS GUNTUR II
	1.02.02.2.02.0025	Pelayanan Kesehatan Penyakit Menular dan Tidak Menular														
			Jumlah Dokumen Hasil Pelayanan Kesehatan Penyakit Menular dan Tidak Menular				1087 Dokumen	169.403.000,00	Kab. Demak, Guntur, Semua Kel/Desa	DAK NON FISIK-DANA BOK-BOK PUSKESMAS	Meningkatkan Sumber Daya Manusia Yang Berkualitas Dan Berdaya Saing	2. Peningkatan kualitas sumber daya manusia yang lebih pintar, sehat, bugar, berkarakter, dan adaptif secara inklusif dan merata 4. Peningkatan kualitas dan aksesibilitas pelayanan pendidikan dan kesehatan	Masyarakat		169.403.000,00	PUSKESMAS GUNTUR II
	1.02.02.2.02.0033	Operasional Pelayanan Puskesmas														

NO	KODE	URUSAN / BIDANG URUSAN / PROGRAM / KEGIATAN / SUB KEGIATAN	INDIKATOR PROGRAM / KEGIATAN / SUB KEGIATAN	TARGET AKHIR PERIODE RENSTRA OPD	REALISASI CAPAIAN RENJA OPD TAHUN 2023	PRAKIRAAN CAPAIAN TARGET RENJA OPD TAHUN 2024	CAPAIAN KINERJA DAN KERANGKA PENDANAAN						KELOMPOK SASARAN	PRAKIRAAN MAJU RENCANA TAHUN 2026		PERANGKAT DAERAH PENANGGUNG JAWAB
							TARGET 2025	PAGU INDIKATIF (Rp)	LOKASI	SUMBER DANA	PRIORITAS			TARGET	PAGU INDIKATIF (Rp)	
											NASIONAL	DAERAH				
1	2	3	4	5	6	7	8	9	10	11	12	13	14	15	16	17
			Jumlah Dokumen Operasional Pelayanan Puskesmas				16 Dokumen	231.362.000,00	Kab. Demak, Guntur, Semua Kel/Desa	DAK NON FISIK-DANA BOK-BOK PUSKESMAS	Meningkatkan Sumber Daya Manusia Yang Berkualitas Dan Berdaya Saing	2. Peningkatan kualitas sumber daya manusia yang lebih pintar, sehat, bugar, berkarakter, dan adaptif secara inklusif dan merata 4. Peningkatan kualitas dan aksesibilitas pelayanan pendidikan dan kesehatan	Masyarakat		231.362.000,00	PUSKESMAS GUNTUR II
	1.02.02.2.02.0036	Investigasi Awal Kejadian Tidak Diharapkan (Kejadian Ikutan Pasca Imunisasi dan Pemberian Obat Massal)														
			Jumlah Laporan Hasil Investigasi Awal Kejadian Tidak Diharapkan (Kejadian Ikutan Pasca Imunisasi dan Pemberian Obat Massal)				1 Laporan	4.500.000,00	Kab. Demak, Guntur, Semua Kel/Desa	DAK NON FISIK-DANA BOK-BOK PUSKESMAS	Meningkatkan Sumber Daya Manusia Yang Berkualitas Dan Berdaya Saing	2. Peningkatan kualitas sumber daya manusia yang lebih pintar, sehat, bugar, berkarakter, dan adaptif secara inklusif dan merata 4. Peningkatan kualitas dan aksesibilitas pelayanan pendidikan dan kesehatan	Masyarakat		4.500.000,00	PUSKESMAS GUNTUR II
	1.02.02.2.02.0040	Pengelolaan pelayanan kesehatan orang dengan Tuberkulosis														

NO	KODE	URUSAN / BIDANG URUSAN / PROGRAM / KEGIATAN / SUB KEGIATAN	INDIKATOR PROGRAM / KEGIATAN / SUB KEGIATAN	TARGET AKHIR PERIODE RENSTRA OPD	REALISASI CAPAIAN RENJA OPD TAHUN 2023	PRAKIRAAN CAPAIAN TARGET RENJA OPD TAHUN 2024	CAPAIAN KINERJA DAN KERANGKA PENDANAAN						KELOMPOK SASARAN	PRAKIRAAN MAJU RENCANA TAHUN 2026		PERANGKAT DAERAH PENANGGUNG JAWAB
							TARGET 2025	PAGU INDIKATIF (Rp)	LOKASI	SUMBER DANA	PRIORITAS			TARGET	PAGU INDIKATIF (Rp)	
											NASIONAL	DAERAH				
1	2	3	4	5	6	7	8	9	10	11	12	13	14	15	16	17
			Jumlah orang dengan Tuberkulosis yang mendapatkan pelayanan kesehatan sesuai standar				25 Orang	9.000.000,00	Kab. Demak, Guntur, Semua Kel/Desa	DAK NON FISIK-DANA BOK-BOK PUSKESMAS	Meningkatkan Sumber Daya Manusia Yang Berkualitas Dan Berdaya Saing	2. Peningkatan kualitas sumber daya manusia yang lebih pintar, sehat, bugar, berkarakter, dan adaptif secara inklusif dan merata 4. Peningkatan kualitas dan aksesibilitas pelayanan pendidikan dan kesehatan	Masyarakat		9.000.000,00	PUSKESMAS GUNTUR II
	1.02.02.2.02.0041	Pengelolaan pelayanan kesehatan orang dengan HIV (ODHIV)														
			Jumlah orang dengan HIV (ODHIV) yang mendapatkan pelayanan kesehatan sesuai standar				1 Orang	6.000.000,00	Kab. Demak, Guntur, Semua Kel/Desa	DAK NON FISIK-DANA BOK-BOK PUSKESMAS	Meningkatkan Sumber Daya Manusia Yang Berkualitas Dan Berdaya Saing	2. Peningkatan kualitas sumber daya manusia yang lebih pintar, sehat, bugar, berkarakter, dan adaptif secara inklusif dan merata 4. Peningkatan kualitas dan aksesibilitas pelayanan pendidikan dan kesehatan	Masyarakat		6.000.000,00	PUSKESMAS GUNTUR II
	1.02.02.2.02.0044	Pengelolaan Pelayanan Kesehatan Reproduksi														

NO	KODE	URUSAN / BIDANG URUSAN / PROGRAM / KEGIATAN / SUB KEGIATAN	INDIKATOR PROGRAM / KEGIATAN / SUB KEGIATAN	TARGET AKHIR PERIODE RENSTRA OPD	REALISASI CAPAIAN RENJA OPD TAHUN 2023	PRAKIRAAN CAPAIAN TARGET RENJA OPD TAHUN 2024	CAPAIAN KINERJA DAN KERANGKA PENDANAAN						KELOMPOK SASARAN	PRAKIRAAN MAJU RENCANA TAHUN 2026		PERANGKAT DAERAH PENANGGUNG JAWAB
							TARGET 2025	PAGU INDIKATIF (Rp)	LOKASI	SUMBER DANA	PRIORITAS			TARGET	PAGU INDIKATIF (Rp)	
											NASIONAL	DAERAH				
1	2	3	4	5	6	7	8	9	10	11	12	13	14	15	16	17
			Jumlah dokumen hasil pengelolaan pelayanan kesehatan reproduksi				0 Dokumen	25.330.000,00	Kab. Demak, Guntur, Semua Kel/Desa	DAK NON FISIK-DANA BOK-BOK PUSKESMAS	Meningkatkan Sumber Daya Manusia Yang Berkualitas Dan Berdaya Saing	2. Peningkatan kualitas sumber daya manusia yang lebih pintar, sehat, bugar, berkarakter, dan adaptif secara inklusif dan merata 4. Peningkatan kualitas dan aksesibilitas pelayanan pendidikan dan kesehatan	Masyarakat		25.330.000,00	PUSKESMAS GUNTUR II
	1.02.02.2.02.0046	Pengelolaan upaya kesehatan Ibu dan Anak														
			Jumlah dokumen hasil pengelolaan upaya kesehatan ibu dan anak				9 Dokumen	95.515.000,00	Kab. Demak, Guntur, Semua Kel/Desa	DAK NON FISIK-DANA BOK-BOK PUSKESMAS	Meningkatkan Sumber Daya Manusia Yang Berkualitas Dan Berdaya Saing	2. Peningkatan kualitas sumber daya manusia yang lebih pintar, sehat, bugar, berkarakter, dan adaptif secara inklusif dan merata 4. Peningkatan kualitas dan aksesibilitas pelayanan pendidikan dan kesehatan	Masyarakat		95.515.000,00	PUSKESMAS GUNTUR II
3.	**1.02.05**	**PROGRAM PEMBERDAYAAN MASYARAKAT BIDANG KESEHATAN**	**-**	**-**			**-**	**7.500.000,00**						**-**	**7.500.000,00**	

NO	KODE	URUSAN / BIDANG URUSAN / PROGRAM / KEGIATAN / SUB KEGIATAN	INDIKATOR PROGRAM / KEGIATAN / SUB KEGIATAN	TARGET AKHIR PERIODE RENSTRA OPD	REALISASI CAPAIAN RENJA OPD TAHUN 2023	PRAKIRAAN CAPAIAN TARGET RENJA OPD TAHUN 2024	CAPAIAN KINERJA DAN KERANGKA PENDANAAN						KELOMPOK SASARAN	PRAKIRAAN MAJU RENCANA TAHUN 2026		PERANGKAT DAERAH PENANGGUNG JAWAB
							TARGET 2025	PAGU INDIKATIF (Rp)	LOKASI	SUMBER DANA	PRIORITAS			TARGET	PAGU INDIKATIF (Rp)	
											NASIONAL	DAERAH				
1	2	3	4	5	6	7	8	9	10	11	12	13	14	15	16	17
	1.02.05.2.03	Pengembangan dan Pelaksanaan Upaya Kesehatan Bersumber Daya Masyarakat (UKBM) Tingkat Daerah Kabupaten/Kota	*PROGRAM PENUNJANG URUSAN PEMERINTAHAN DAERAH KABUPATEN/KOTA*	-			100 %	7.500.000,00			Meningkatkan Sumber Daya Manusia Yang Berkualitas Dan Berdaya Saing	2. Peningkatan kualitas sumber daya manusia yang lebih pintar, sehat, bugar, berkarakter, dan adaptif secara inklusif dan merata 4. Peningkatan kualitas dan aksesibilitas pelayanan pendidikan dan kesehatan	Masyarakat	-	7.500.000,00	PUSKESMAS GUNTUR II
	1.02.05.2.03.0001	Bimbingan Teknis dan Supervisi Pengembangan dan Pelaksanaan Upaya Kesehatan Bersumber Daya Masyarakat (UKBM)														
			Jumlah Dokumen Hasil Bimbingan Teknis dan Supervisi Upaya Kesehatan Bersumber Daya Masyarakat (UKBM)				11 Dokumen	7.500.000,00	Kab. Demak, Guntur, Semua Kel/Desa	DAK NON FISIK-DANA BOK-BOK PUSKESMAS	Meningkatkan Sumber Daya Manusia Yang Berkualitas Dan Berdaya Saing	2. Peningkatan kualitas sumber daya manusia yang lebih pintar, sehat, bugar, berkarakter, dan adaptif secara inklusif dan merata 4. Peningkatan kualitas dan aksesibilitas pelayanan pendidikan dan kesehatan	Masyarakat		7.500.000,00	PUSKESMAS GUNTUR II
		PUSKESMAS SAYUNG I						**3.343.673.000,00**							**0,00**	
	1	**URUSAN PEMERINTAHAN WAJIB YANG BERKAITAN DENGAN PELAYANAN DASAR**						**3.343.673.000,00**							**0,00**	
	1.02	**URUSAN PEMERINTAHAN BIDANG KESEHATAN**						**3.343.673.000,00**							**0,00**	
1.	**1.02.01**	**PROGRAM PENUNJANG URUSAN PEMERINTAHAN DAERAH KABUPATEN/KOTA**	***Persentase pelayanan sesuai standar pelayanan*** ***Persentase rekomendasi hasil monitoring dan evaluasi Perangkat Daerah yang ditindaklanjuti***	**-**			**100 %** **100 %**	**2.360.835.000,00**						**-**	**0,00**	

NO	KODE	URUSAN / BIDANG URUSAN / PROGRAM / KEGIATAN / SUB KEGIATAN	INDIKATOR PROGRAM / KEGIATAN / SUB KEGIATAN	TARGET AKHIR PERIODE RENSTRA OPD	REALISASI CAPAIAN RENJA OPD TAHUN 2023	PRAKIRAAN CAPAIAN TARGET RENJA OPD TAHUN 2024	CAPAIAN KINERJA DAN KERANGKA PENDANAAN						KELOMPOK SASARAN	PRAKIRAAN MAJU RENCANA TAHUN 2026		PERANGKAT DAERAH PENANGGUNG JAWAB
							TARGET 2025	PAGU INDIKATIF (Rp)	LOKASI	SUMBER DANA	PRIORITAS			TARGET	PAGU INDIKATIF (Rp)	
											NASIONAL	DAERAH				
1	2	3	4	5	6	7	8	9	10	11	12	13	14	15	16	17
	1.02.01.2.02	Administrasi Keuangan Perangkat Daerah	*Jumlah Dokumen Hasil Penyediaan Administrasi Pelaksanaan Tugas ASN* *Jumlah dokumen Laporan Keuangan akhir tahun* *Jumlah laporan keuangan* *Jumlah Orang yang Menerima Gaji dan Tunjangan ASN*	-			1 Dokumen 0 dokumen 1 Dokumen 33 Orang/bulan	26.700.000,00			Meningkatkan Sumber Daya Manusia Yang Berkualitas Dan Berdaya Saing	4. Peningkatan kualitas dan aksesibilitas pelayanan pendidikan dan kesehatan	Masyarakat	-	0,00	PUSKESMAS SAYUNG I
	1.02.01.2.02.0002	Penyediaan Administrasi Pelaksanaan Tugas ASN														
			Jumlah Dokumen Hasil Penyediaan Administrasi Pelaksanaan Tugas ASN				12 Dokumen	26.700.000,00	Kab. Demak, Semua Kecamatan, Semua Kel/Desa	DAU TAMBAHAN DUKUNGAN PENDANAAN ATAS KEBIJAKAN PENGGAJIAN PEGAWAI PEMERINTAH DENGAN PERJANJIAN KERJA	Meningkatkan Sumber Daya Manusia Yang Berkualitas Dan Berdaya Saing	4. Peningkatan kualitas dan aksesibilitas pelayanan pendidikan dan kesehatan	Masyarakat		0,00	PUSKESMAS SAYUNG I
	1.02.01.2.08	Penyediaan Jasa Penunjang Urusan Pemerintahan Daerah	*Jasa Penunjang Urusan yang tersedia* *Jumlah Laporan Penyediaan Jasa Komunikasi, Sumber Daya Air dan Listrik yang Disediakan* *Persentase ketersediaan Jasa Penunjang Urusan Pemerintahan Daerah*	-			100 % 12 Laporan 100 %	90.000.000,00			Meningkatkan Sumber Daya Manusia Yang Berkualitas Dan Berdaya Saing	4. Peningkatan kualitas dan aksesibilitas pelayanan pendidikan dan kesehatan	Masyarakat	-	0,00	PUSKESMAS SAYUNG I
	1.02.01.2.08.0002	Penyediaan Jasa Komunikasi, Sumber Daya Air dan Listrik														
			Jumlah Laporan Penyediaan Jasa Komunikasi, Sumber Daya Air dan Listrik yang Disediakan				12 Laporan	90.000.000,00	Kab. Demak, Semua Kecamatan, Semua Kel/Desa	DAU TAMBAHAN DUKUNGAN PENDANAAN ATAS KEBIJAKAN PENGGAJIAN PEGAWAI PEMERINTAH DENGAN PERJANJIAN KERJA	Meningkatkan Sumber Daya Manusia Yang Berkualitas Dan Berdaya Saing	4. Peningkatan kualitas dan aksesibilitas pelayanan pendidikan dan kesehatan	Masyarakat		0,00	PUSKESMAS SAYUNG I
	1.02.01.2.10	Peningkatan Pelayanan BLUD	*Jumlah BLUD yang Menyediakan Pelayanan dan Penunjang Pelayanan* *Jumlah Fasyankes melakukan pengukuran Indeks Kepuasan Masyarakat (RSUD & Puskesmas)*	-			1 Unit Kerja 29 Fasyankes	2.244.135.000,00			Meningkatkan Sumber Daya Manusia Yang Berkualitas Dan Berdaya Saing	4. Peningkatan kualitas dan aksesibilitas pelayanan pendidikan dan kesehatan	Masyarakat	-	0,00	PUSKESMAS SAYUNG I
	1.02.01.2.10.0001	Pelayanan dan Penunjang Pelayanan BLUD														

NO	KODE	URUSAN / BIDANG URUSAN / PROGRAM / KEGIATAN / SUB KEGIATAN	INDIKATOR PROGRAM / KEGIATAN / SUB KEGIATAN	TARGET AKHIR PERIODE RENSTRA OPD	REALISASI CAPAIAN RENJA OPD TAHUN 2023	PRAKIRAAN CAPAIAN TARGET RENJA OPD TAHUN 2024	CAPAIAN KINERJA DAN KERANGKA PENDANAAN						KELOMPOK SASARAN	PRAKIRAAN MAJU RENCANA TAHUN 2026		PERANGKAT DAERAH PENANGGUNG JAWAB
							TARGET 2025	PAGU INDIKATIF (Rp)	LOKASI	SUMBER DANA	PRIORITAS			TARGET	PAGU INDIKATIF (Rp)	
											NASIONAL	DAERAH				
1	2	3	4	5	6	7	8	9	10	11	12	13	14	15	16	17
			Jumlah BLUD yang Menyediakan Pelayanan dan Penunjang Pelayanan				1 Unit Kerja	2.244.135.000,00	Kab. Demak, Semua Kecamatan, Semua Kel/Desa	PENDAPATAN DARI BLUD	Meningkatkan Sumber Daya Manusia Yang Berkualitas Dan Berdaya Saing	4. Peningkatan kualitas dan aksesibilitas pelayanan pendidikan dan kesehatan	Masyarakat		0,00	PUSKESMAS SAYUNG I
2.	**1.02.02**	**PROGRAM PEMENUHAN UPAYA KESEHATAN PERORANGAN DAN UPAYA KESEHATAN MASYARAKAT**	***Rata-rata persentase capaian SPM Bidang Kesehatan***	**-**			**100 %**	**894.123.000,00**						**-**	**0,00**	
	1.02.02.2.02	Penyediaan Layanan Kesehatan untuk UKM dan UKP Rujukan Tingkat Daerah Kabupaten/Kota	*Cakupan kunjungan pelayanan dasar masyarakat Miskin* *Cakupan kunjungan Pelayanan dasar masyarakat Miskin*	-			100 % 100 %	894.123.000,00			Meningkatkan Sumber Daya Manusia Yang Berkualitas Dan Berdaya Saing	4. Peningkatan kualitas dan aksesibilitas pelayanan pendidikan dan kesehatan	Masyarakat	-	0,00	PUSKESMAS SAYUNG I
	1.02.02.2.02.0001	Pengelolaan Pelayanan Kesehatan Ibu Hamil														
			Jumlah Ibu Hamil yang Mendapatkan Pelayanan Kesehatan Sesuai Standar				1460 Orang	40.810.000,00	Kab. Demak, Semua Kecamatan, Semua Kel/Desa	DAK NON FISIK-BOKKB-BOK	Meningkatkan Sumber Daya Manusia Yang Berkualitas Dan Berdaya Saing	4. Peningkatan kualitas dan aksesibilitas pelayanan pendidikan dan kesehatan	Masyarakat		0,00	PUSKESMAS SAYUNG I
	1.02.02.2.02.0002	Pengelolaan Pelayanan Kesehatan Ibu Bersalin														
			Jumlah Ibu Bersalin yang Mendapatkan Pelayanan Kesehatan Sesuai Standar				26 Orang	3.275.000,00	Kab. Demak, Sayung, Semua Kel/Desa	DAK NON FISIK-DANA BOK-BOK PUSKESMAS	Meningkatkan Sumber Daya Manusia Yang Berkualitas Dan Berdaya Saing	2. Peningkatan kualitas sumber daya manusia yang lebih pintar, sehat, bugar, berkarakter, dan adaptif secara inklusif dan merata 4. Peningkatan kualitas dan aksesibilitas pelayanan pendidikan dan kesehatan	Masyarakat		0,00	PUSKESMAS SAYUNG I
	1.02.02.2.02.0005	Pengelolaan Pelayanan Kesehatan pada Usia Pendidikan Dasar														

NO	KODE	URUSAN / BIDANG URUSAN / PROGRAM / KEGIATAN / SUB KEGIATAN	INDIKATOR PROGRAM / KEGIATAN / SUB KEGIATAN	TARGET AKHIR PERIODE RENSTRA OPD	REALISASI CAPAIAN RENJA OPD TAHUN 2023	PRAKIRAAN CAPAIAN TARGET RENJA OPD TAHUN 2024	CAPAIAN KINERJA DAN KERANGKA PENDANAAN						KELOMPOK SASARAN	PRAKIRAAN MAJU RENCANA TAHUN 2026		PERANGKAT DAERAH PENANGGUNG JAWAB
							TARGET 2025	PAGU INDIKATIF (Rp)	LOKASI	SUMBER DANA	PRIORITAS			TARGET	PAGU INDIKATIF (Rp)	
											NASIONAL	DAERAH				
1	2	3	4	5	6	7	8	9	10	11	12	13	14	15	16	17
			Jumlah Anak Usia Pendidikan Dasar yang Mendapatkan Pelayanan Kesehatan Sesuai Standar				3639 Orang	25.950.000,00	Kab. Demak, Sayung, Semua Kel/Desa	DAK NON FISIK-DANA BOK-BOK PUSKESMAS	Meningkatkan Sumber Daya Manusia Yang Berkualitas Dan Berdaya Saing	2. Peningkatan kualitas sumber daya manusia yang lebih pintar, sehat, bugar, berkarakter, dan adaptif secara inklusif dan merata 4. Peningkatan kualitas dan aksesibilitas pelayanan pendidikan dan kesehatan	Masyarakat		0,00	PUSKESMAS SAYUNG I
	1.02.02.2.02.0011	Pengelolaan Pelayanan Kesehatan Orang Terduga Tuberkulosis														
			Jumlah Orang Terduga Menderita Tuberkulosis yang Mendapatkan Pelayanan Sesuai Standar				240 Orang	19.650.000,00	Kab. Demak, Semua Kecamatan, Semua Kel/Desa	DAK NON FISIK-DANA BOK-BOK PUSKESMAS	Meningkatkan Sumber Daya Manusia Yang Berkualitas Dan Berdaya Saing	2. Peningkatan kualitas sumber daya manusia yang lebih pintar, sehat, bugar, berkarakter, dan adaptif secara inklusif dan merata 4. Peningkatan kualitas dan aksesibilitas pelayanan pendidikan dan kesehatan	Masyarakat		0,00	PUSKESMAS SAYUNG I
	1.02.02.2.02.0012	Pengelolaan Pelayanan Kesehatan Orang dengan Risiko Terinfeksi HIV														

NO	KODE	URUSAN / BIDANG URUSAN / PROGRAM / KEGIATAN / SUB KEGIATAN	INDIKATOR PROGRAM / KEGIATAN / SUB KEGIATAN	TARGET AKHIR PERIODE RENSTRA OPD	REALISASI CAPAIAN RENJA OPD TAHUN 2023	PRAKIRAAN CAPAIAN TARGET RENJA OPD TAHUN 2024	CAPAIAN KINERJA DAN KERANGKA PENDANAAN						KELOMPOK SASARAN	PRAKIRAAN MAJU RENCANA TAHUN 2026		PERANGKAT DAERAH PENANGGUNG JAWAB
							TARGET 2025	PAGU INDIKATIF (Rp)	LOKASI	SUMBER DANA	PRIORITAS			TARGET	PAGU INDIKATIF (Rp)	
											NASIONAL	DAERAH				
1	2	3	4	5	6	7	8	9	10	11	12	13	14	15	16	17
			Jumlah Orang Terduga Menderita HIV yang Mendapatkan Pelayanan Sesuai Standar				4 Orang	900.000,00	Kab. Demak, Sayung, Semua Kel/Desa	DAK NON FISIK-DANA BOK-BOK PUSKESMAS	Meningkatkan Sumber Daya Manusia Yang Berkualitas Dan Berdaya Saing	2. Peningkatan kualitas sumber daya manusia yang lebih pintar, sehat, bugar, berkarakter, dan adaptif secara inklusif dan merata 4. Peningkatan kualitas dan aksesibilitas pelayanan pendidikan dan kesehatan	Masyarakat		0,00	PUSKESMAS SAYUNG I
	1.02.02.2.02.0015	Pengelolaan Pelayanan Kesehatan Gizi Masyarakat														
			Jumlah Dokumen Hasil Pengelolaan Pelayanan Kesehatan Gizi Masyarakat				500 Dokumen	230.676.000,00	Kab. Demak, Sayung, Semua Kel/Desa	DAK NON FISIK-DANA BOK-BOK PUSKESMAS	Meningkatkan Sumber Daya Manusia Yang Berkualitas Dan Berdaya Saing	2. Peningkatan kualitas sumber daya manusia yang lebih pintar, sehat, bugar, berkarakter, dan adaptif secara inklusif dan merata 4. Peningkatan kualitas dan aksesibilitas pelayanan pendidikan dan kesehatan	Masyarakat		0,00	PUSKESMAS SAYUNG I
	1.02.02.2.02.0017	Pengelolaan Pelayanan Kesehatan Lingkungan														

NO	KODE	URUSAN / BIDANG URUSAN / PROGRAM / KEGIATAN / SUB KEGIATAN	INDIKATOR PROGRAM / KEGIATAN / SUB KEGIATAN	TARGET AKHIR PERIODE RENSTRA OPD	REALISASI CAPAIAN RENJA OPD TAHUN 2023	PRAKIRAAN CAPAIAN TARGET RENJA OPD TAHUN 2024	CAPAIAN KINERJA DAN KERANGKA PENDANAAN						KELOMPOK SASARAN	PRAKIRAAN MAJU RENCANA TAHUN 2026		PERANGKAT DAERAH PENANGGUNG JAWAB
							TARGET 2025	PAGU INDIKATIF (Rp)	LOKASI	SUMBER DANA	PRIORITAS			TARGET	PAGU INDIKATIF (Rp)	
											NASIONAL	DAERAH				
1	2	3	4	5	6	7	8	9	10	11	12	13	14	15	16	17
			Jumlah Dokumen Hasil Pengelolaan Pelayanan Kesehatan Lingkungan				50 Dokumen	15.000.000,00	Kab. Demak, Sayung, Semua Kel/Desa	DAK NON FISIK-DANA BOK-BOK PUSKESMAS	Meningkatkan Sumber Daya Manusia Yang Berkualitas Dan Berdaya Saing	2. Peningkatan kualitas sumber daya manusia yang lebih pintar, sehat, bugar, berkarakter, dan adaptif secara inklusif dan merata 4. Peningkatan kualitas dan aksesibilitas pelayanan pendidikan dan kesehatan	Masyarakat		0,00	PUSKESMAS SAYUNG I
	1.02.02.2.02.0020	Pengelolaan Surveilans Kesehatan														
			Jumlah Dokumen Hasil Pengelolaan Surveilans Kesehatan				22 Dokumen	45.534.000,00	Kab. Demak, Sayung, Semua Kel/Desa	DAK NON FISIK-DANA BOK-BOK PUSKESMAS	Meningkatkan Sumber Daya Manusia Yang Berkualitas Dan Berdaya Saing	2. Peningkatan kualitas sumber daya manusia yang lebih pintar, sehat, bugar, berkarakter, dan adaptif secara inklusif dan merata 4. Peningkatan kualitas dan aksesibilitas pelayanan pendidikan dan kesehatan	Masyarakat		0,00	PUSKESMAS SAYUNG I
	1.02.02.2.02.0025	Pelayanan Kesehatan Penyakit Menular dan Tidak Menular														

NO	KODE	URUSAN / BIDANG URUSAN / PROGRAM / KEGIATAN / SUB KEGIATAN	INDIKATOR PROGRAM / KEGIATAN / SUB KEGIATAN	TARGET AKHIR PERIODE RENSTRA OPD	REALISASI CAPAIAN RENJA OPD TAHUN 2023	PRAKIRAAN CAPAIAN TARGET RENJA OPD TAHUN 2024	CAPAIAN KINERJA DAN KERANGKA PENDANAAN						KELOMPOK SASARAN	PRAKIRAAN MAJU RENCANA TAHUN 2026		PERANGKAT DAERAH PENANGGUNG JAWAB
							TARGET 2025	PAGU INDIKATIF (Rp)	LOKASI	SUMBER DANA	PRIORITAS			TARGET	PAGU INDIKATIF (Rp)	
											NASIONAL	DAERAH				
1	2	3	4	5	6	7	8	9	10	11	12	13	14	15	16	17
			Jumlah Dokumen Hasil Pelayanan Kesehatan Penyakit Menular dan Tidak Menular				200 Dokumen	94.275.000,00	Kab. Demak, Sayung, Semua Kel/Desa	DAK NON FISIK-DANA BOK-BOK PUSKESMAS	Meningkatkan Sumber Daya Manusia Yang Berkualitas Dan Berdaya Saing	2. Peningkatan kualitas sumber daya manusia yang lebih pintar, sehat, bugar, berkarakter, dan adaptif secara inklusif dan merata 4. Peningkatan kualitas dan aksesibilitas pelayanan pendidikan dan kesehatan	Masyarakat		0,00	PUSKESMAS SAYUNG I
	1.02.02.2.02.0033	Operasional Pelayanan Puskesmas														
			Jumlah Dokumen Operasional Pelayanan Puskesmas				40 Dokumen	238.606.000,00	Kab. Demak, Sayung, Semua Kel/Desa	DAK NON FISIK-DANA BOK-BOK PUSKESMAS	Meningkatkan Sumber Daya Manusia Yang Berkualitas Dan Berdaya Saing	2. Peningkatan kualitas sumber daya manusia yang lebih pintar, sehat, bugar, berkarakter, dan adaptif secara inklusif dan merata 4. Peningkatan kualitas dan aksesibilitas pelayanan pendidikan dan kesehatan	Masyarakat		0,00	PUSKESMAS SAYUNG I
	1.02.02.2.02.0034	Operasional Pelayanan Fasilitas Kesehatan Lainnya														

NO	KODE	URUSAN / BIDANG URUSAN / PROGRAM / KEGIATAN / SUB KEGIATAN	INDIKATOR PROGRAM / KEGIATAN / SUB KEGIATAN	TARGET AKHIR PERIODE RENSTRA OPD	REALISASI CAPAIAN RENJA OPD TAHUN 2023	PRAKIRAAN CAPAIAN TARGET RENJA OPD TAHUN 2024	CAPAIAN KINERJA DAN KERANGKA PENDANAAN						KELOMPOK SASARAN	PRAKIRAAN MAJU RENCANA TAHUN 2026		PERANGKAT DAERAH PENANGGUNG JAWAB
							TARGET 2025	PAGU INDIKATIF (Rp)	LOKASI	SUMBER DANA	PRIORITAS			TARGET	PAGU INDIKATIF (Rp)	
											NASIONAL	DAERAH				
1	2	3	4	5	6	7	8	9	10	11	12	13	14	15	16	17
			Jumlah Dokumen Operasional Pelayanan Fasilitas Kesehatan Lainnya				3 Dokumen	17.157.000,00	Kab. Demak, Sayung, Semua Kel/Desa	DAK NON FISIK-DANA BOK-BOK PUSKESMAS	Meningkatkan Sumber Daya Manusia Yang Berkualitas Dan Berdaya Saing	2. Peningkatan kualitas sumber daya manusia yang lebih pintar, sehat, bugar, berkarakter, dan adaptif secara inklusif dan merata 4. Peningkatan kualitas dan aksesibilitas pelayanan pendidikan dan kesehatan	Masyarakat		0,00	PUSKESMAS SAYUNG I
	1.02.02.2.02.0036	Investigasi Awal Kejadian Tidak Diharapkan (Kejadian Ikutan Pasca Imunisasi dan Pemberian Obat Massal)														
			Jumlah Laporan Hasil Investigasi Awal Kejadian Tidak Diharapkan (Kejadian Ikutan Pasca Imunisasi dan Pemberian Obat Massal)				2 Laporan	150.000,00	Kab. Demak, Sayung, Semua Kel/Desa	DAK NON FISIK-DANA BOK-BOK PUSKESMAS	Meningkatkan Sumber Daya Manusia Yang Berkualitas Dan Berdaya Saing	2. Peningkatan kualitas sumber daya manusia yang lebih pintar, sehat, bugar, berkarakter, dan adaptif secara inklusif dan merata 4. Peningkatan kualitas dan aksesibilitas pelayanan pendidikan dan kesehatan	Masyarakat		0,00	PUSKESMAS SAYUNG I
	1.02.02.2.02.0040	Pengelolaan pelayanan kesehatan orang dengan Tuberkulosis														

NO	KODE	URUSAN / BIDANG URUSAN / PROGRAM / KEGIATAN / SUB KEGIATAN	INDIKATOR PROGRAM / KEGIATAN / SUB KEGIATAN	TARGET AKHIR PERIODE RENSTRA OPD	REALISASI CAPAIAN RENJA OPD TAHUN 2023	PRAKIRAAN CAPAIAN TARGET RENJA OPD TAHUN 2024	CAPAIAN KINERJA DAN KERANGKA PENDANAAN						KELOMPOK SASARAN	PRAKIRAAN MAJU RENCANA TAHUN 2026		PERANGKAT DAERAH PENANGGUNG JAWAB
							TARGET 2025	PAGU INDIKATIF (Rp)	LOKASI	SUMBER DANA	PRIORITAS			TARGET	PAGU INDIKATIF (Rp)	
											NASIONAL	DAERAH				
1	2	3	4	5	6	7	8	9	10	11	12	13	14	15	16	17
			Jumlah orang dengan Tuberkulosis yang mendapatkan pelayanan kesehatan sesuai standar				131 Orang	6.000.000,00	Kab. Demak, Sayung, Semua Kel/Desa	DAK NON FISIK-DANA BOK-BOK PUSKESMAS	Meningkatkan Sumber Daya Manusia Yang Berkualitas Dan Berdaya Saing	2. Peningkatan kualitas sumber daya manusia yang lebih pintar, sehat, bugar, berkarakter, dan adaptif secara inklusif dan merata 4. Peningkatan kualitas dan aksesibilitas pelayanan pendidikan dan kesehatan	Masyarakat		0,00	PUSKESMAS SAYUNG I
	1.02.02.2.02.0041	Pengelolaan pelayanan kesehatan orang dengan HIV (ODHIV)														
			Jumlah orang dengan HIV (ODHIV) yang mendapatkan pelayanan kesehatan sesuai standar				12 Orang	900.000,00	Kab. Demak, Sayung, Semua Kel/Desa	DAK NON FISIK-DANA BOK-BOK PUSKESMAS	Meningkatkan Sumber Daya Manusia Yang Berkualitas Dan Berdaya Saing	2. Peningkatan kualitas sumber daya manusia yang lebih pintar, sehat, bugar, berkarakter, dan adaptif secara inklusif dan merata 4. Peningkatan kualitas dan aksesibilitas pelayanan pendidikan dan kesehatan	Masyarakat		0,00	PUSKESMAS SAYUNG I
	1.02.02.2.02.0044	Pengelolaan Pelayanan Kesehatan Reproduksi														

NO	KODE	URUSAN / BIDANG URUSAN / PROGRAM / KEGIATAN / SUB KEGIATAN	INDIKATOR PROGRAM / KEGIATAN / SUB KEGIATAN	TARGET AKHIR PERIODE RENSTRA OPD	REALISASI CAPAIAN RENJA OPD TAHUN 2023	PRAKIRAAN CAPAIAN TARGET RENJA OPD TAHUN 2024	CAPAIAN KINERJA DAN KERANGKA PENDANAAN						KELOMPOK SASARAN	PRAKIRAAN MAJU RENCANA TAHUN 2026		PERANGKAT DAERAH PENANGGUNG JAWAB
							TARGET 2025	PAGU INDIKATIF (Rp)	LOKASI	SUMBER DANA	PRIORITAS			TARGET	PAGU INDIKATIF (Rp)	
											NASIONAL	DAERAH				
1	2	3	4	5	6	7	8	9	10	11	12	13	14	15	16	17
			Jumlah dokumen hasil pengelolaan pelayanan kesehatan reproduksi				6 Dokumen	76.700.000,00	Kab. Demak, Sayung, Semua Kel/Desa	DAK NON FISIK-DANA BOK-BOK PUSKESMAS	Meningkatkan Sumber Daya Manusia Yang Berkualitas Dan Berdaya Saing	2. Peningkatan kualitas sumber daya manusia yang lebih pintar, sehat, bugar, berkarakter, dan adaptif secara inklusif dan merata 4. Peningkatan kualitas dan aksesibilitas pelayanan pendidikan dan kesehatan	Masyarakat		0,00	PUSKESMAS SAYUNG I
	1.02.02.2.02.0046	Pengelolaan upaya kesehatan Ibu dan Anak														
			Jumlah dokumen hasil pengelolaan upaya kesehatan ibu dan anak				28 Dokumen	78.540.000,00	Kab. Demak, Sayung, Semua Kel/Desa	DAK NON FISIK-DANA BOK-BOK PUSKESMAS	Meningkatkan Sumber Daya Manusia Yang Berkualitas Dan Berdaya Saing	2. Peningkatan kualitas sumber daya manusia yang lebih pintar, sehat, bugar, berkarakter, dan adaptif secara inklusif dan merata 4. Peningkatan kualitas dan aksesibilitas pelayanan pendidikan dan kesehatan	Masyarakat		0,00	PUSKESMAS SAYUNG I
3.	**1.02.05**	**PROGRAM PEMBERDAYAAN MASYARAKAT BIDANG KESEHATAN**	***Persentase rumah tangga PHBS (Berperilaku Hidup Bersih dan Sehat)***	**-**			**80 %**	**88.715.000,00**						**-**	**0,00**	

NO	KODE	URUSAN / BIDANG URUSAN / PROGRAM / KEGIATAN / SUB KEGIATAN	INDIKATOR PROGRAM / KEGIATAN / SUB KEGIATAN	TARGET AKHIR PERIODE RENSTRA OPD	REALISASI CAPAIAN RENJA OPD TAHUN 2023	PRAKIRAAN CAPAIAN TARGET RENJA OPD TAHUN 2024	CAPAIAN KINERJA DAN KERANGKA PENDANAAN						KELOMPOK SASARAN	PRAKIRAAN MAJU RENCANA TAHUN 2026		PERANGKAT DAERAH PENANGGUNG JAWAB
							TARGET 2025	PAGU INDIKATIF (Rp)	LOKASI	SUMBER DANA	PRIORITAS			TARGET	PAGU INDIKATIF (Rp)	
											NASIONAL	DAERAH				
1	2	3	4	5	6	7	8	9	10	11	12	13	14	15	16	17
	1.02.05.2.03	Pengembangan dan Pelaksanaan Upaya Kesehatan Bersumber Daya Masyarakat (UKBM) Tingkat Daerah Kabupaten/Kota	*Jumlah Dokumen Hasil Bimbingan Teknis dan Supervisi Upaya Kesehatan Bersumber Daya Masyarakat (UKBM)* *Persentase posyandu mandiri*	-			1 Dokumen 46.5 %	88.715.000,00			Meningkatkan Sumber Daya Manusia Yang Berkualitas Dan Berdaya Saing	2. Peningkatan kualitas sumber daya manusia yang lebih pintar, sehat, bugar, berkarakter, dan adaptif secara inklusif dan merata 4. Peningkatan kualitas dan aksesibilitas pelayanan pendidikan dan kesehatan	Masyarakat	-	0,00	PUSKESMAS SAYUNG I
	1.02.05.2.03.0001	Bimbingan Teknis dan Supervisi Pengembangan dan Pelaksanaan Upaya Kesehatan Bersumber Daya Masyarakat (UKBM)														
			Jumlah Dokumen Hasil Bimbingan Teknis dan Supervisi Upaya Kesehatan Bersumber Daya Masyarakat (UKBM)				252 Dokumen	88.715.000,00	Kab. Demak, Sayung, Semua Kel/Desa	DAK NON FISIK-DANA BOK-BOK PUSKESMAS	Meningkatkan Sumber Daya Manusia Yang Berkualitas Dan Berdaya Saing	2. Peningkatan kualitas sumber daya manusia yang lebih pintar, sehat, bugar, berkarakter, dan adaptif secara inklusif dan merata 4. Peningkatan kualitas dan aksesibilitas pelayanan pendidikan dan kesehatan	Masyarakat		0,00	PUSKESMAS SAYUNG I
		PUSKESMAS SAYUNG II						**2.711.644.000,00**							**2.821.998.000,00**	
	1	**URUSAN PEMERINTAHAN WAJIB YANG BERKAITAN DENGAN PELAYANAN DASAR**						**2.711.644.000,00**							**2.821.998.000,00**	
	1.02	**URUSAN PEMERINTAHAN BIDANG KESEHATAN**						**2.711.644.000,00**							**2.821.998.000,00**	
1.	**1.02.01**	**PROGRAM PENUNJANG URUSAN PEMERINTAHAN DAERAH KABUPATEN/KOTA**	***Persentase pelayanan sesuai standar pelayanan*** ***Persentase rekomendasi hasil monitoring dan evaluasi Perangkat Daerah yang ditindaklanjuti***	**-**			**100 %** **100 %**	**1.771.746.000,00**						**-**	**1.882.700.000,00**	

NO	KODE	URUSAN / BIDANG URUSAN / PROGRAM / KEGIATAN / SUB KEGIATAN	INDIKATOR PROGRAM / KEGIATAN / SUB KEGIATAN	TARGET AKHIR PERIODE RENSTRA OPD	REALISASI CAPAIAN RENJA OPD TAHUN 2023	PRAKIRAAN CAPAIAN TARGET RENJA OPD TAHUN 2024	CAPAIAN KINERJA DAN KERANGKA PENDANAAN						KELOMPOK SASARAN	PRAKIRAAN MAJU RENCANA TAHUN 2026		PERANGKAT DAERAH PENANGGUNG JAWAB
							TARGET 2025	PAGU INDIKATIF (Rp)	LOKASI	SUMBER DANA	PRIORITAS			TARGET	PAGU INDIKATIF (Rp)	
											NASIONAL	DAERAH				
1	2	3	4	5	6	7	8	9	10	11	12	13	14	15	16	17
	1.02.01.2.02	Administrasi Keuangan Perangkat Daerah	*Jumlah dokumen Laporan Keuangan akhir tahun* *Jumlah laporan keuangan* *Jumlah Laporan Keuangan*	-			0 dokumen 1 Dokumen 1 Dokumen	26.700.000,00			Meningkatkan Sumber Daya Manusia Yang Berkualitas Dan Berdaya Saing	2. Peningkatan kualitas sumber daya manusia yang lebih pintar, sehat, bugar, berkarakter, dan adaptif secara inklusif dan merata 4. Peningkatan kualitas dan aksesibilitas pelayanan pendidikan dan kesehatan	Masyarakat	-	26.700.000,00	PUSKESMAS SAYUNG II
	1.02.01.2.02.0002	Penyediaan Administrasi Pelaksanaan Tugas ASN														
			Jumlah Dokumen Hasil Penyediaan Administrasi Pelaksanaan Tugas ASN				12 Dokumen	26.700.000,00	Kab. Demak, Sayung, Semua Kel/Desa	PENDAPATAN ASLI DAERAH (PAD)	Meningkatkan Sumber Daya Manusia Yang Berkualitas Dan Berdaya Saing	2. Peningkatan kualitas sumber daya manusia yang lebih pintar, sehat, bugar, berkarakter, dan adaptif secara inklusif dan merata 4. Peningkatan kualitas dan aksesibilitas pelayanan pendidikan dan kesehatan	Masyarakat		26.700.000,00	PUSKESMAS SAYUNG II

NO	KODE	URUSAN / BIDANG URUSAN / PROGRAM / KEGIATAN / SUB KEGIATAN	INDIKATOR PROGRAM / KEGIATAN / SUB KEGIATAN	TARGET AKHIR PERIODE RENSTRA OPD	REALISASI CAPAIAN RENJA OPD TAHUN 2023	PRAKIRAAN CAPAIAN TARGET RENJA OPD TAHUN 2024	CAPAIAN KINERJA DAN KERANGKA PENDANAAN						KELOMPOK SASARAN	PRAKIRAAN MAJU RENCANA TAHUN 2026		PERANGKAT DAERAH PENANGGUNG JAWAB
							TARGET 2025	PAGU INDIKATIF (Rp)	LOKASI	SUMBER DANA	PRIORITAS			TARGET	PAGU INDIKATIF (Rp)	
											NASIONAL	DAERAH				
1	2	3	4	5	6	7	8	9	10	11	12	13	14	15	16	17
	1.02.01.2.08	Penyediaan Jasa Penunjang Urusan Pemerintahan Daerah	*Jasa Penunjang Urusan yang tersedia* *Jasa Penunjang Urusan yang tersedia* *Persentase ketersediaan Jasa Penunjang Urusan Pemerintahan Daerah*	-			100 % 100 % 100 %	101.200.000,00			Meningkatkan Sumber Daya Manusia Yang Berkualitas Dan Berdaya Saing	2. Peningkatan kualitas sumber daya manusia yang lebih pintar, sehat, bugar, berkarakter, dan adaptif secara inklusif dan merata 4. Peningkatan kualitas dan aksesibilitas pelayanan pendidikan dan kesehatan	Masyarakat	-	106.000.000,00	PUSKESMAS SAYUNG II
	1.02.01.2.08.0002	Penyediaan Jasa Komunikasi, Sumber Daya Air dan Listrik														
			Jumlah Laporan Penyediaan Jasa Komunikasi, Sumber Daya Air dan Listrik yang Disediakan				12 Laporan	101.200.000,00	Kab. Demak, Sayung, Semua Kel/Desa	PENDAPATAN ASLI DAERAH (PAD)	Meningkatkan Sumber Daya Manusia Yang Berkualitas Dan Berdaya Saing	2. Peningkatan kualitas sumber daya manusia yang lebih pintar, sehat, bugar, berkarakter, dan adaptif secara inklusif dan merata 4. Peningkatan kualitas dan aksesibilitas pelayanan pendidikan dan kesehatan	Masyarakat		106.000.000,00	PUSKESMAS SAYUNG II

NO	KODE	URUSAN / BIDANG URUSAN / PROGRAM / KEGIATAN / SUB KEGIATAN	INDIKATOR PROGRAM / KEGIATAN / SUB KEGIATAN	TARGET AKHIR PERIODE RENSTRA OPD	REALISASI CAPAIAN RENJA OPD TAHUN 2023	PRAKIRAAN CAPAIAN TARGET RENJA OPD TAHUN 2024	CAPAIAN KINERJA DAN KERANGKA PENDANAAN						KELOMPOK SASARAN	PRAKIRAAN MAJU RENCANA TAHUN 2026		PERANGKAT DAERAH PENANGGUNG JAWAB
							TARGET 2025	PAGU INDIKATIF (Rp)	LOKASI	SUMBER DANA	PRIORITAS			TARGET	PAGU INDIKATIF (Rp)	
											NASIONAL	DAERAH				
1	2	3	4	5	6	7	8	9	10	11	12	13	14	15	16	17
	1.02.01.2.10	Peningkatan Pelayanan BLUD	*Jumlah Fasyankes melakukan pengukuran Indeks Kepuasan Masyarakat* *Jumlah Fasyankes melakukan pengukuran Indeks Kepuasan Masyarakat (RSUD & Puskesmas)*	-			1 Fasyankes 29 Fasyankes	1.643.846.000,00			Meningkatkan Sumber Daya Manusia Yang Berkualitas Dan Berdaya Saing	2. Peningkatan kualitas sumber daya manusia yang lebih pintar, sehat, bugar, berkarakter, dan adaptif secara inklusif dan merata 4. Peningkatan kualitas dan aksesibilitas pelayanan pendidikan dan kesehatan	Masyarakat	-	1.750.000.000,00	PUSKESMAS SAYUNG II
	1.02.01.2.10.0001	Pelayanan dan Penunjang Pelayanan BLUD														
			Jumlah BLUD yang Menyediakan Pelayanan dan Penunjang Pelayanan				1 Unit Kerja	1.643.846.000,00	Kab. Demak, Sayung, Semua Kel/Desa	PENDAPATAN DARI BLUD	Meningkatkan Sumber Daya Manusia Yang Berkualitas Dan Berdaya Saing	2. Peningkatan kualitas sumber daya manusia yang lebih pintar, sehat, bugar, berkarakter, dan adaptif secara inklusif dan merata 4. Peningkatan kualitas dan aksesibilitas pelayanan pendidikan dan kesehatan	Masyarakat		1.750.000.000,00	PUSKESMAS SAYUNG II
2.	**1.02.02**	**PROGRAM PEMENUHAN UPAYA KESEHATAN PERORANGAN DAN UPAYA KESEHATAN MASYARAKAT**	***Rata-rata persentase capaian SPM Bidang Kesehatan***	**-**			**100 %**	**919.675.000,00**						**-**	**919.075.000,00**	

NO	KODE	URUSAN / BIDANG URUSAN / PROGRAM / KEGIATAN / SUB KEGIATAN	INDIKATOR PROGRAM / KEGIATAN / SUB KEGIATAN	TARGET AKHIR PERIODE RENSTRA OPD	REALISASI CAPAIAN RENJA OPD TAHUN 2023	PRAKIRAAN CAPAIAN TARGET RENJA OPD TAHUN 2024	CAPAIAN KINERJA DAN KERANGKA PENDANAAN						KELOMPOK SASARAN	PRAKIRAAN MAJU RENCANA TAHUN 2026		PERANGKAT DAERAH PENANGGUNG JAWAB
							TARGET 2025	PAGU INDIKATIF (Rp)	LOKASI	SUMBER DANA	PRIORITAS			TARGET	PAGU INDIKATIF (Rp)	
											NASIONAL	DAERAH				
1	2	3	4	5	6	7	8	9	10	11	12	13	14	15	16	17
	1.02.02.2.02	Penyediaan Layanan Kesehatan untuk UKM dan UKP Rujukan Tingkat Daerah Kabupaten/Kota	*Cakupan kunjungan pelayanan dasar masyarakat Miskin*	-			100 %	919.675.000,00			Meningkatkan Sumber Daya Manusia Yang Berkualitas Dan Berdaya Saing	2. Peningkatan kualitas sumber daya manusia yang lebih pintar, sehat, bugar, berkarakter, dan adaptif secara inklusif dan merata 4. Peningkatan kualitas dan aksesibilitas pelayanan pendidikan dan kesehatan	Masyarakat	-	919.075.000,00	PUSKESMAS SAYUNG II
	1.02.02.2.02.0001	Pengelolaan Pelayanan Kesehatan Ibu Hamil														
			Jumlah Ibu Hamil yang Mendapatkan Pelayanan Kesehatan Sesuai Standar				970 Orang	33.000.000,00	Kab. Demak, Sayung, Semua Kel/Desa	DAK NON FISIK-DANA BOK-BOK PUSKESMAS	Meningkatkan Sumber Daya Manusia Yang Berkualitas Dan Berdaya Saing	2. Peningkatan kualitas sumber daya manusia yang lebih pintar, sehat, bugar, berkarakter, dan adaptif secara inklusif dan merata 4. Peningkatan kualitas dan aksesibilitas pelayanan pendidikan dan kesehatan	Masyarakat		33.000.000,00	PUSKESMAS SAYUNG II
	1.02.02.2.02.0002	Pengelolaan Pelayanan Kesehatan Ibu Bersalin														

NO	KODE	URUSAN / BIDANG URUSAN / PROGRAM / KEGIATAN / SUB KEGIATAN	INDIKATOR PROGRAM / KEGIATAN / SUB KEGIATAN	TARGET AKHIR PERIODE RENSTRA OPD	REALISASI CAPAIAN RENJA OPD TAHUN 2023	PRAKIRAAN CAPAIAN TARGET RENJA OPD TAHUN 2024	CAPAIAN KINERJA DAN KERANGKA PENDANAAN						KELOMPOK SASARAN	PRAKIRAAN MAJU RENCANA TAHUN 2026		PERANGKAT DAERAH PENANGGUNG JAWAB
							TARGET 2025	PAGU INDIKATIF (Rp)	LOKASI	SUMBER DANA	PRIORITAS			TARGET	PAGU INDIKATIF (Rp)	
											NASIONAL	DAERAH				
1	2	3	4	5	6	7	8	9	10	11	12	13	14	15	16	17
			Jumlah Ibu Bersalin yang Mendapatkan Pelayanan Kesehatan Sesuai Standar				928 Orang	6.898.000,00	Kab. Demak, Sayung, Semua Kel/Desa	DAK NON FISIK-DANA BOK-BOK PUSKESMAS	Meningkatkan Sumber Daya Manusia Yang Berkualitas Dan Berdaya Saing	2. Peningkatan kualitas sumber daya manusia yang lebih pintar, sehat, bugar, berkarakter, dan adaptif secara inklusif dan merata 4. Peningkatan kualitas dan aksesibilitas pelayanan pendidikan dan kesehatan	Masyarakat		6.898.000,00	PUSKESMAS SAYUNG II
	1.02.02.2.02.0005	Pengelolaan Pelayanan Kesehatan pada Usia Pendidikan Dasar														
			Jumlah Anak Usia Pendidikan Dasar yang Mendapatkan Pelayanan Kesehatan Sesuai Standar				970 Orang	43.800.000,00	Kab. Demak, Sayung, Semua Kel/Desa	DAK NON FISIK-DANA BOK-BOK PUSKESMAS	Meningkatkan Sumber Daya Manusia Yang Berkualitas Dan Berdaya Saing	2. Peningkatan kualitas sumber daya manusia yang lebih pintar, sehat, bugar, berkarakter, dan adaptif secara inklusif dan merata 4. Peningkatan kualitas dan aksesibilitas pelayanan pendidikan dan kesehatan	Masyarakat		43.800.000,00	PUSKESMAS SAYUNG II
	1.02.02.2.02.0011	Pengelolaan Pelayanan Kesehatan Orang Terduga Tuberkulosis														

NO	KODE	URUSAN / BIDANG URUSAN / PROGRAM / KEGIATAN / SUB KEGIATAN	INDIKATOR PROGRAM / KEGIATAN / SUB KEGIATAN	TARGET AKHIR PERIODE RENSTRA OPD	REALISASI CAPAIAN RENJA OPD TAHUN 2023	PRAKIRAAN CAPAIAN TARGET RENJA OPD TAHUN 2024	CAPAIAN KINERJA DAN KERANGKA PENDANAAN						KELOMPOK SASARAN	PRAKIRAAN MAJU RENCANA TAHUN 2026		PERANGKAT DAERAH PENANGGUNG JAWAB
							TARGET 2025	PAGU INDIKATIF (Rp)	LOKASI	SUMBER DANA	PRIORITAS			TARGET	PAGU INDIKATIF (Rp)	
											NASIONAL	DAERAH				
1	2	3	4	5	6	7	8	9	10	11	12	13	14	15	16	17
			Jumlah Orang Terduga Menderita Tuberkulosis yang Mendapatkan Pelayanan Sesuai Standar				718 Orang	33.000.000,00	Kab. Demak, Sayung, Semua Kel/Desa	DAK NON FISIK-DANA BOK-BOK PUSKESMAS	Meningkatkan Sumber Daya Manusia Yang Berkualitas Dan Berdaya Saing	2. Peningkatan kualitas sumber daya manusia yang lebih pintar, sehat, bugar, berkarakter, dan adaptif secara inklusif dan merata 4. Peningkatan kualitas dan aksesibilitas pelayanan pendidikan dan kesehatan	Masyarakat		33.000.000,00	PUSKESMAS SAYUNG II
	1.02.02.2.02.0012	Pengelolaan Pelayanan Kesehatan Orang dengan Risiko Terinfeksi HIV														
			Jumlah Orang Terduga Menderita HIV yang Mendapatkan Pelayanan Sesuai Standar				4 Orang	600.000,00	Kab. Demak, Sayung, Semua Kel/Desa	DAK NON FISIK-DANA BOK-BOK PUSKESMAS	Meningkatkan Sumber Daya Manusia Yang Berkualitas Dan Berdaya Saing	2. Peningkatan kualitas sumber daya manusia yang lebih pintar, sehat, bugar, berkarakter, dan adaptif secara inklusif dan merata 4. Peningkatan kualitas dan aksesibilitas pelayanan pendidikan dan kesehatan	Masyarakat		0,00	PUSKESMAS SAYUNG II
	1.02.02.2.02.0015	Pengelolaan Pelayanan Kesehatan Gizi Masyarakat														

NO	KODE	URUSAN / BIDANG URUSAN / PROGRAM / KEGIATAN / SUB KEGIATAN	INDIKATOR PROGRAM / KEGIATAN / SUB KEGIATAN	TARGET AKHIR PERIODE RENSTRA OPD	REALISASI CAPAIAN RENJA OPD TAHUN 2023	PRAKIRAAN CAPAIAN TARGET RENJA OPD TAHUN 2024	CAPAIAN KINERJA DAN KERANGKA PENDANAAN						KELOMPOK SASARAN	PRAKIRAAN MAJU RENCANA TAHUN 2026		PERANGKAT DAERAH PENANGGUNG JAWAB
							TARGET 2025	PAGU INDIKATIF (Rp)	LOKASI	SUMBER DANA	PRIORITAS			TARGET	PAGU INDIKATIF (Rp)	
											NASIONAL	DAERAH				
1	2	3	4	5	6	7	8	9	10	11	12	13	14	15	16	17
			Jumlah Dokumen Hasil Pengelolaan Pelayanan Kesehatan Gizi Masyarakat				12 Dokumen	241.677.000,00	Kab. Demak, Sayung, Semua Kel/Desa	DAK NON FISIK-DANA BOK-BOK PUSKESMAS	Meningkatkan Sumber Daya Manusia Yang Berkualitas Dan Berdaya Saing	2. Peningkatan kualitas sumber daya manusia yang lebih pintar, sehat, bugar, berkarakter, dan adaptif secara inklusif dan merata 4. Peningkatan kualitas dan aksesibilitas pelayanan pendidikan dan kesehatan	Masyarakat		241.677.000,00	PUSKESMAS SAYUNG II
	1.02.02.2.02.0017	Pengelolaan Pelayanan Kesehatan Lingkungan														
			Jumlah Dokumen Hasil Pengelolaan Pelayanan Kesehatan Lingkungan				12 Dokumen	18.000.000,00	Kab. Demak, Sayung, Semua Kel/Desa	DAK NON FISIK-DANA BOK-BOK PUSKESMAS	Meningkatkan Sumber Daya Manusia Yang Berkualitas Dan Berdaya Saing	2. Peningkatan kualitas sumber daya manusia yang lebih pintar, sehat, bugar, berkarakter, dan adaptif secara inklusif dan merata 4. Peningkatan kualitas dan aksesibilitas pelayanan pendidikan dan kesehatan	Masyarakat		18.000.000,00	PUSKESMAS SAYUNG II
	1.02.02.2.02.0020	Pengelolaan Surveilans Kesehatan														

NO	KODE	URUSAN / BIDANG URUSAN / PROGRAM / KEGIATAN / SUB KEGIATAN	INDIKATOR PROGRAM / KEGIATAN / SUB KEGIATAN	TARGET AKHIR PERIODE RENSTRA OPD	REALISASI CAPAIAN RENJA OPD TAHUN 2023	PRAKIRAAN CAPAIAN TARGET RENJA OPD TAHUN 2024	CAPAIAN KINERJA DAN KERANGKA PENDANAAN						KELOMPOK SASARAN	PRAKIRAAN MAJU RENCANA TAHUN 2026		PERANGKAT DAERAH PENANGGUNG JAWAB
							TARGET 2025	PAGU INDIKATIF (Rp)	LOKASI	SUMBER DANA	PRIORITAS			TARGET	PAGU INDIKATIF (Rp)	
											NASIONAL	DAERAH				
1	2	3	4	5	6	7	8	9	10	11	12	13	14	15	16	17
			Jumlah Dokumen Hasil Pengelolaan Surveilans Kesehatan				12 Dokumen	42.654.000,00	Kab. Demak, Sayung, Semua Kel/Desa	DAK NON FISIK-DANA BOK-BOK PUSKESMAS	Meningkatkan Sumber Daya Manusia Yang Berkualitas Dan Berdaya Saing	2. Peningkatan kualitas sumber daya manusia yang lebih pintar, sehat, bugar, berkarakter, dan adaptif secara inklusif dan merata 4. Peningkatan kualitas dan aksesibilitas pelayanan pendidikan dan kesehatan	Masyarakat		42.654.000,00	PUSKESMAS SAYUNG II
	1.02.02.2.02.0025	Pelayanan Kesehatan Penyakit Menular dan Tidak Menular														
			Jumlah Dokumen Hasil Pelayanan Kesehatan Penyakit Menular dan Tidak Menular				12 Dokumen	134.475.000,00	Kab. Demak, Sayung, Semua Kel/Desa	DAK NON FISIK-DANA BOK-BOK PUSKESMAS	Meningkatkan Sumber Daya Manusia Yang Berkualitas Dan Berdaya Saing	2. Peningkatan kualitas sumber daya manusia yang lebih pintar, sehat, bugar, berkarakter, dan adaptif secara inklusif dan merata 4. Peningkatan kualitas dan aksesibilitas pelayanan pendidikan dan kesehatan	Masyarakat		134.475.000,00	PUSKESMAS SAYUNG II
	1.02.02.2.02.0033	Operasional Pelayanan Puskesmas														

NO	KODE	URUSAN / BIDANG URUSAN / PROGRAM / KEGIATAN / SUB KEGIATAN	INDIKATOR PROGRAM / KEGIATAN / SUB KEGIATAN	TARGET AKHIR PERIODE RENSTRA OPD	REALISASI CAPAIAN RENJA OPD TAHUN 2023	PRAKIRAAN CAPAIAN TARGET RENJA OPD TAHUN 2024	CAPAIAN KINERJA DAN KERANGKA PENDANAAN						KELOMPOK SASARAN	PRAKIRAAN MAJU RENCANA TAHUN 2026		PERANGKAT DAERAH PENANGGUNG JAWAB
							TARGET 2025	PAGU INDIKATIF (Rp)	LOKASI	SUMBER DANA	PRIORITAS			TARGET	PAGU INDIKATIF (Rp)	
											NASIONAL	DAERAH				
1	2	3	4	5	6	7	8	9	10	11	12	13	14	15	16	17
			Jumlah Dokumen Operasional Pelayanan Puskesmas				12 Dokumen	232.231.000,00	Kab. Demak, Sayung, Semua Kel/Desa	DAK NON FISIK-DANA BOK-BOK PUSKESMAS	Meningkatkan Sumber Daya Manusia Yang Berkualitas Dan Berdaya Saing	2. Peningkatan kualitas sumber daya manusia yang lebih pintar, sehat, bugar, berkarakter, dan adaptif secara inklusif dan merata 4. Peningkatan kualitas dan aksesibilitas pelayanan pendidikan dan kesehatan	Masyarakat		232.231.000,00	PUSKESMAS SAYUNG II
	1.02.02.2.02.0036	Investigasi Awal Kejadian Tidak Diharapkan (Kejadian Ikutan Pasca Imunisasi dan Pemberian Obat Massal)														
			Jumlah Laporan Hasil Investigasi Awal Kejadian Tidak Diharapkan (Kejadian Ikutan Pasca Imunisasi dan Pemberian Obat Massal)				2 Laporan	1.500.000,00	Kab. Demak, Sayung, Semua Kel/Desa	DAK NON FISIK-DANA BOK-BOK PUSKESMAS	Meningkatkan Sumber Daya Manusia Yang Berkualitas Dan Berdaya Saing	2. Peningkatan kualitas sumber daya manusia yang lebih pintar, sehat, bugar, berkarakter, dan adaptif secara inklusif dan merata 4. Peningkatan kualitas dan aksesibilitas pelayanan pendidikan dan kesehatan	Masyarakat		1.500.000,00	PUSKESMAS SAYUNG II
	1.02.02.2.02.0040	Pengelolaan pelayanan kesehatan orang dengan Tuberkulosis														

NO	KODE	URUSAN / BIDANG URUSAN / PROGRAM / KEGIATAN / SUB KEGIATAN	INDIKATOR PROGRAM / KEGIATAN / SUB KEGIATAN	TARGET AKHIR PERIODE RENSTRA OPD	REALISASI CAPAIAN RENJA OPD TAHUN 2023	PRAKIRAAN CAPAIAN TARGET RENJA OPD TAHUN 2024	CAPAIAN KINERJA DAN KERANGKA PENDANAAN						KELOMPOK SASARAN	PRAKIRAAN MAJU RENCANA TAHUN 2026		PERANGKAT DAERAH PENANGGUNG JAWAB
							TARGET 2025	PAGU INDIKATIF (Rp)	LOKASI	SUMBER DANA	PRIORITAS			TARGET	PAGU INDIKATIF (Rp)	
											NASIONAL	DAERAH				
1	2	3	4	5	6	7	8	9	10	11	12	13	14	15	16	17
			Jumlah orang dengan Tuberkulosis yang mendapatkan pelayanan kesehatan sesuai standar				40 Orang	6.000.000,00	Kab. Demak, Sayung, Semua Kel/Desa	DAK NON FISIK-DANA BOK-BOK PUSKESMAS	Meningkatkan Sumber Daya Manusia Yang Berkualitas Dan Berdaya Saing	2. Peningkatan kualitas sumber daya manusia yang lebih pintar, sehat, bugar, berkarakter, dan adaptif secara inklusif dan merata 4. Peningkatan kualitas dan aksesibilitas pelayanan pendidikan dan kesehatan	Masyarakat		6.000.000,00	PUSKESMAS SAYUNG II
	1.02.02.2.02.0041	Pengelolaan pelayanan kesehatan orang dengan HIV (ODHIV)														
			Jumlah orang dengan HIV (ODHIV) yang mendapatkan pelayanan kesehatan sesuai standar				3 Orang	3.000.000,00	Kab. Demak, Sayung, Semua Kel/Desa	DAK NON FISIK-DANA BOK-BOK PUSKESMAS	Meningkatkan Sumber Daya Manusia Yang Berkualitas Dan Berdaya Saing	2. Peningkatan kualitas sumber daya manusia yang lebih pintar, sehat, bugar, berkarakter, dan adaptif secara inklusif dan merata 4. Peningkatan kualitas dan aksesibilitas pelayanan pendidikan dan kesehatan	Masyarakat		3.000.000,00	PUSKESMAS SAYUNG II
	1.02.02.2.02.0044	Pengelolaan Pelayanan Kesehatan Reproduksi														

NO	KODE	URUSAN / BIDANG URUSAN / PROGRAM / KEGIATAN / SUB KEGIATAN	INDIKATOR PROGRAM / KEGIATAN / SUB KEGIATAN	TARGET AKHIR PERIODE RENSTRA OPD	REALISASI CAPAIAN RENJA OPD TAHUN 2023	PRAKIRAAN CAPAIAN TARGET RENJA OPD TAHUN 2024	CAPAIAN KINERJA DAN KERANGKA PENDANAAN						KELOMPOK SASARAN	PRAKIRAAN MAJU RENCANA TAHUN 2026		PERANGKAT DAERAH PENANGGUNG JAWAB
							TARGET 2025	PAGU INDIKATIF (Rp)	LOKASI	SUMBER DANA	PRIORITAS			TARGET	PAGU INDIKATIF (Rp)	
											NASIONAL	DAERAH				
1	2	3	4	5	6	7	8	9	10	11	12	13	14	15	16	17
			Jumlah dokumen hasil pengelolaan pelayanan kesehatan reproduksi				12 Dokumen	16.340.000,00	Kab. Demak, Sayung, Semua Kel/Desa	DAK NON FISIK-DANA BOK-BOK PUSKESMAS	Meningkatkan Sumber Daya Manusia Yang Berkualitas Dan Berdaya Saing	2. Peningkatan kualitas sumber daya manusia yang lebih pintar, sehat, bugar, berkarakter, dan adaptif secara inklusif dan merata 4. Peningkatan kualitas dan aksesibilitas pelayanan pendidikan dan kesehatan	Masyarakat		16.340.000,00	PUSKESMAS SAYUNG II
	1.02.02.2.02.0046	Pengelolaan upaya kesehatan Ibu dan Anak														
			Jumlah dokumen hasil pengelolaan upaya kesehatan ibu dan anak				12 Dokumen	106.500.000,00	Kab. Demak, Sayung, Semua Kel/Desa	DAK NON FISIK-DANA BOK-BOK PUSKESMAS	Meningkatkan Sumber Daya Manusia Yang Berkualitas Dan Berdaya Saing	2. Peningkatan kualitas sumber daya manusia yang lebih pintar, sehat, bugar, berkarakter, dan adaptif secara inklusif dan merata 4. Peningkatan kualitas dan aksesibilitas pelayanan pendidikan dan kesehatan	Masyarakat		106.500.000,00	PUSKESMAS SAYUNG II
3.	**1.02.05**	**PROGRAM PEMBERDAYAAN MASYARAKAT BIDANG KESEHATAN**	***Persentase rumah tangga PHBS (Berperilaku Hidup Bersih dan Sehat)***	**-**			**80 %**	**20.223.000,00**						**-**	**20.223.000,00**	

NO	KODE	URUSAN / BIDANG URUSAN / PROGRAM / KEGIATAN / SUB KEGIATAN	INDIKATOR PROGRAM / KEGIATAN / SUB KEGIATAN	TARGET AKHIR PERIODE RENSTRA OPD	REALISASI CAPAIAN RENJA OPD TAHUN 2023	PRAKIRAAN CAPAIAN TARGET RENJA OPD TAHUN 2024	CAPAIAN KINERJA DAN KERANGKA PENDANAAN						KELOMPOK SASARAN	PRAKIRAAN MAJU RENCANA TAHUN 2026		PERANGKAT DAERAH PENANGGUNG JAWAB
							TARGET 2025	PAGU INDIKATIF (Rp)	LOKASI	SUMBER DANA	PRIORITAS			TARGET	PAGU INDIKATIF (Rp)	
											NASIONAL	DAERAH				
1	2	3	4	5	6	7	8	9	10	11	12	13	14	15	16	17
	1.02.05.2.03	Pengembangan dan Pelaksanaan Upaya Kesehatan Bersumber Daya Masyarakat (UKBM) Tingkat Daerah Kabupaten/Kota	*Persentase posyandu mandiri* *Persentase Posyandu Mandiri*	-			46.5 % 46,5 %	20.223.000,00			Meningkatkan Sumber Daya Manusia Yang Berkualitas Dan Berdaya Saing	2. Peningkatan kualitas sumber daya manusia yang lebih pintar, sehat, bugar, berkarakter, dan adaptif secara inklusif dan merata 4. Peningkatan kualitas dan aksesibilitas pelayanan pendidikan dan kesehatan	Masyarakat	-	20.223.000,00	PUSKESMAS SAYUNG II
	1.02.05.2.03.0001	Bimbingan Teknis dan Supervisi Pengembangan dan Pelaksanaan Upaya Kesehatan Bersumber Daya Masyarakat (UKBM)														
			Jumlah Dokumen Hasil Bimbingan Teknis dan Supervisi Upaya Kesehatan Bersumber Daya Masyarakat (UKBM)				12 Dokumen	20.223.000,00	Kab. Demak, Sayung, Semua Kel/Desa	DAK NON FISIK-DANA BOK-BOK PUSKESMAS	Meningkatkan Sumber Daya Manusia Yang Berkualitas Dan Berdaya Saing	2. Peningkatan kualitas sumber daya manusia yang lebih pintar, sehat, bugar, berkarakter, dan adaptif secara inklusif dan merata 4. Peningkatan kualitas dan aksesibilitas pelayanan pendidikan dan kesehatan	Masyarakat		20.223.000,00	PUSKESMAS SAYUNG II
		PUSKESMAS KARANGTENGAH						**3.325.362.300,00**							**3.266.280.300,00**	
	1	**URUSAN PEMERINTAHAN WAJIB YANG BERKAITAN DENGAN PELAYANAN DASAR**						**3.325.362.300,00**							**3.266.280.300,00**	
	1.02	**URUSAN PEMERINTAHAN BIDANG KESEHATAN**						**3.325.362.300,00**							**3.266.280.300,00**	
1.	**1.02.01**	**PROGRAM PENUNJANG URUSAN PEMERINTAHAN DAERAH KABUPATEN/KOTA**	***Persentase pelayanan sesuai standar pelayanan*** ***Persentase rekomendasi hasil monitoring dan evaluasi Perangkat Daerah yang ditindaklanjuti***	**-**			**100 %** **100 %**	**2.336.076.300,00**						**-**	**2.336.076.300,00**	

NO	KODE	URUSAN / BIDANG URUSAN / PROGRAM / KEGIATAN / SUB KEGIATAN	INDIKATOR PROGRAM / KEGIATAN / SUB KEGIATAN	TARGET AKHIR PERIODE RENSTRA OPD	REALISASI CAPAIAN RENJA OPD TAHUN 2023	PRAKIRAAN CAPAIAN TARGET RENJA OPD TAHUN 2024	CAPAIAN KINERJA DAN KERANGKA PENDANAAN						KELOMPOK SASARAN	PRAKIRAAN MAJU RENCANA TAHUN 2026		PERANGKAT DAERAH PENANGGUNG JAWAB
							TARGET 2025	PAGU INDIKATIF (Rp)	LOKASI	SUMBER DANA	PRIORITAS			TARGET	PAGU INDIKATIF (Rp)	
											NASIONAL	DAERAH				
1	2	3	4	5	6	7	8	9	10	11	12	13	14	15	16	17
	1.02.01.2.02	Administrasi Keuangan Perangkat Daerah	*Jumlah dokumen Laporan Keuangan akhir tahun* *Jumlah laporan keuangan*	-			0 dokumen 1 Dokumen	26.700.000,00			Meningkatkan Sumber Daya Manusia Yang Berkualitas Dan Berdaya Saing	2. Peningkatan kualitas sumber daya manusia yang lebih pintar, sehat, bugar, berkarakter, dan adaptif secara inklusif dan merata 4. Peningkatan kualitas dan aksesibilitas pelayanan pendidikan dan kesehatan	Masyarakat	-	26.700.000,00	PUSKESMAS KARANGTENGAH
	1.02.01.2.02.0002	Penyediaan Administrasi Pelaksanaan Tugas ASN														
			Jumlah Dokumen Hasil Penyediaan Administrasi Pelaksanaan Tugas ASN				12 Dokumen	26.700.000,00	Kab. Demak, Karangtengah, Semua Kel/Desa	PENDAPATAN ASLI DAERAH (PAD)	Meningkatkan Sumber Daya Manusia Yang Berkualitas Dan Berdaya Saing	2. Peningkatan kualitas sumber daya manusia yang lebih pintar, sehat, bugar, berkarakter, dan adaptif secara inklusif dan merata 4. Peningkatan kualitas dan aksesibilitas pelayanan pendidikan dan kesehatan	Masyarakat		26.700.000,00	PUSKESMAS KARANGTENGAH

NO	KODE	URUSAN / BIDANG URUSAN / PROGRAM / KEGIATAN / SUB KEGIATAN	INDIKATOR PROGRAM / KEGIATAN / SUB KEGIATAN	TARGET AKHIR PERIODE RENSTRA OPD	REALISASI CAPAIAN RENJA OPD TAHUN 2023	PRAKIRAAN CAPAIAN TARGET RENJA OPD TAHUN 2024	CAPAIAN KINERJA DAN KERANGKA PENDANAAN						KELOMPOK SASARAN	PRAKIRAAN MAJU RENCANA TAHUN 2026		PERANGKAT DAERAH PENANGGUNG JAWAB
							TARGET 2025	PAGU INDIKATIF (Rp)	LOKASI	SUMBER DANA	PRIORITAS			TARGET	PAGU INDIKATIF (Rp)	
											NASIONAL	DAERAH				
1	2	3	4	5	6	7	8	9	10	11	12	13	14	15	16	17
	1.02.01.2.08	Penyediaan Jasa Penunjang Urusan Pemerintahan Daerah	*Jasa Penunjang Urusan yang tersedia* *Jumlah Laporan Penyediaan Jasa Komunikasi, Sumber Daya Air dan Listrik yang disediakan* *Persentase ketersediaan Jasa Penunjang Urusan Pemerintahan Daerah*	-			100 % 12 Laporan 100 %	75.672.300,00			Meningkatkan Sumber Daya Manusia Yang Berkualitas Dan Berdaya Saing	2. Peningkatan kualitas sumber daya manusia yang lebih pintar, sehat, bugar, berkarakter, dan adaptif secara inklusif dan merata 4. Peningkatan kualitas dan aksesibilitas pelayanan pendidikan dan kesehatan	Masyarakat	-	75.672.300,00	PUSKESMAS KARANGTENGAH
	1.02.01.2.08.0002	Penyediaan Jasa Komunikasi, Sumber Daya Air dan Listrik														
			Jumlah Laporan Penyediaan Jasa Komunikasi, Sumber Daya Air dan Listrik yang Disediakan				12 Laporan	75.672.300,00	Kab. Demak, Karangtengah, Semua Kel/Desa	PENDAPATAN ASLI DAERAH (PAD)	Meningkatkan Sumber Daya Manusia Yang Berkualitas Dan Berdaya Saing	2. Peningkatan kualitas sumber daya manusia yang lebih pintar, sehat, bugar, berkarakter, dan adaptif secara inklusif dan merata 4. Peningkatan kualitas dan aksesibilitas pelayanan pendidikan dan kesehatan	Masyarakat		75.672.300,00	PUSKESMAS KARANGTENGAH

NO	KODE	URUSAN / BIDANG URUSAN / PROGRAM / KEGIATAN / SUB KEGIATAN	INDIKATOR PROGRAM / KEGIATAN / SUB KEGIATAN	TARGET AKHIR PERIODE RENSTRA OPD	REALISASI CAPAIAN RENJA OPD TAHUN 2023	PRAKIRAAN CAPAIAN TARGET RENJA OPD TAHUN 2024	CAPAIAN KINERJA DAN KERANGKA PENDANAAN						KELOMPOK SASARAN	PRAKIRAAN MAJU RENCANA TAHUN 2026		PERANGKAT DAERAH PENANGGUNG JAWAB
							TARGET 2025	PAGU INDIKATIF (Rp)	LOKASI	SUMBER DANA	PRIORITAS			TARGET	PAGU INDIKATIF (Rp)	
											NASIONAL	DAERAH				
1	2	3	4	5	6	7	8	9	10	11	12	13	14	15	16	17
	1.02.01.2.10	Peningkatan Pelayanan BLUD	*Jumlah Fasyankes melakukan pengukuran Indeks Kepuasan Masyarakat (RSUD & Puskesmas)*	-			29 Fasyankes	2.233.704.000,00			Meningkatkan Sumber Daya Manusia Yang Berkualitas Dan Berdaya Saing	2. Peningkatan kualitas sumber daya manusia yang lebih pintar, sehat, bugar, berkarakter, dan adaptif secara inklusif dan merata 4. Peningkatan kualitas dan aksesibilitas pelayanan pendidikan dan kesehatan	Masyarakat	-	2.233.704.000,00	PUSKESMAS KARANGTENGAH
	1.02.01.2.10.0001	Pelayanan dan Penunjang Pelayanan BLUD														
			Jumlah BLUD yang Menyediakan Pelayanan dan Penunjang Pelayanan				1 Unit Kerja	2.233.704.000,00	Kab. Demak, Karangtengah, Semua Kel/Desa	PENDAPATAN DARI BLUD	Meningkatkan Sumber Daya Manusia Yang Berkualitas Dan Berdaya Saing	2. Peningkatan kualitas sumber daya manusia yang lebih pintar, sehat, bugar, berkarakter, dan adaptif secara inklusif dan merata 4. Peningkatan kualitas dan aksesibilitas pelayanan pendidikan dan kesehatan	Masyarakat		2.233.704.000,00	PUSKESMAS KARANGTENGAH
2.	**1.02.02**	**PROGRAM PEMENUHAN UPAYA KESEHATAN PERORANGAN DAN UPAYA KESEHATAN MASYARAKAT**	***Rata-rata persentase capaian SPM Bidang Kesehatan***	**-**			**100 %**	**930.204.000,00**						**-**	**930.204.000,00**	

NO	KODE	URUSAN / BIDANG URUSAN / PROGRAM / KEGIATAN / SUB KEGIATAN	INDIKATOR PROGRAM / KEGIATAN / SUB KEGIATAN	TARGET AKHIR PERIODE RENSTRA OPD	REALISASI CAPAIAN RENJA OPD TAHUN 2023	PRAKIRAAN CAPAIAN TARGET RENJA OPD TAHUN 2024	CAPAIAN KINERJA DAN KERANGKA PENDANAAN						KELOMPOK SASARAN	PRAKIRAAN MAJU RENCANA TAHUN 2026		PERANGKAT DAERAH PENANGGUNG JAWAB
							TARGET 2025	PAGU INDIKATIF (Rp)	LOKASI	SUMBER DANA	PRIORITAS			TARGET	PAGU INDIKATIF (Rp)	
											NASIONAL	DAERAH				
1	2	3	4	5	6	7	8	9	10	11	12	13	14	15	16	17
	1.02.02.2.02	Penyediaan Layanan Kesehatan untuk UKM dan UKP Rujukan Tingkat Daerah Kabupaten/Kota	*Cakupan kunjungan pelayanan dasar masyarakat Miskin* *Cakupan kunjungan Pelayanan dasar masyarakat Miskin*	-			100 % 100 %	930.198.000,00			Meningkatkan Sumber Daya Manusia Yang Berkualitas Dan Berdaya Saing	2. Peningkatan kualitas sumber daya manusia yang lebih pintar, sehat, bugar, berkarakter, dan adaptif secara inklusif dan merata 4. Peningkatan kualitas dan aksesibilitas pelayanan pendidikan dan kesehatan	Masyarakat	-	930.198.000,00	PUSKESMAS KARANGTENGAH
	1.02.02.2.02.0001	Pengelolaan Pelayanan Kesehatan Ibu Hamil														
			Jumlah Ibu Hamil yang Mendapatkan Pelayanan Kesehatan Sesuai Standar				1000 Orang	17.340.000,00	Kab. Demak, Karangtengah, Semua Kel/Desa	DAK NON FISIK-DANA BOK-BOK PUSKESMAS	Meningkatkan Sumber Daya Manusia Yang Berkualitas Dan Berdaya Saing	2. Peningkatan kualitas sumber daya manusia yang lebih pintar, sehat, bugar, berkarakter, dan adaptif secara inklusif dan merata 4. Peningkatan kualitas dan aksesibilitas pelayanan pendidikan dan kesehatan	Masyarakat		17.340.000,00	PUSKESMAS KARANGTENGAH
	1.02.02.2.02.0002	Pengelolaan Pelayanan Kesehatan Ibu Bersalin														

NO	KODE	URUSAN / BIDANG URUSAN / PROGRAM / KEGIATAN / SUB KEGIATAN	INDIKATOR PROGRAM / KEGIATAN / SUB KEGIATAN	TARGET AKHIR PERIODE RENSTRA OPD	REALISASI CAPAIAN RENJA OPD TAHUN 2023	PRAKIRAAN CAPAIAN TARGET RENJA OPD TAHUN 2024	CAPAIAN KINERJA DAN KERANGKA PENDANAAN						KELOMPOK SASARAN	PRAKIRAAN MAJU RENCANA TAHUN 2026		PERANGKAT DAERAH PENANGGUNG JAWAB
							TARGET 2025	PAGU INDIKATIF (Rp)	LOKASI	SUMBER DANA	PRIORITAS			TARGET	PAGU INDIKATIF (Rp)	
											NASIONAL	DAERAH				
1	2	3	4	5	6	7	8	9	10	11	12	13	14	15	16	17
			Jumlah Ibu Bersalin yang Mendapatkan Pelayanan Kesehatan Sesuai Standar				1000 Orang	35.175.000,00	Kab. Demak, Karangtengah, Semua Kel/Desa	DAK NON FISIK-DANA BOK-BOK PUSKESMAS	Meningkatkan Sumber Daya Manusia Yang Berkualitas Dan Berdaya Saing	2. Peningkatan kualitas sumber daya manusia yang lebih pintar, sehat, bugar, berkarakter, dan adaptif secara inklusif dan merata 4. Peningkatan kualitas dan aksesibilitas pelayanan pendidikan dan kesehatan	Masyarakat		35.175.000,00	PUSKESMAS KARANGTENGAH
	1.02.02.2.02.0005	Pengelolaan Pelayanan Kesehatan pada Usia Pendidikan Dasar														
			Jumlah Anak Usia Pendidikan Dasar yang Mendapatkan Pelayanan Kesehatan Sesuai Standar				100 Orang	34.655.000,00	Kab. Demak, Karangtengah, Semua Kel/Desa	DAK NON FISIK-DANA BOK-BOK PUSKESMAS	Meningkatkan Sumber Daya Manusia Yang Berkualitas Dan Berdaya Saing	2. Peningkatan kualitas sumber daya manusia yang lebih pintar, sehat, bugar, berkarakter, dan adaptif secara inklusif dan merata 4. Peningkatan kualitas dan aksesibilitas pelayanan pendidikan dan kesehatan	Masyarakat		34.655.000,00	PUSKESMAS KARANGTENGAH
	1.02.02.2.02.0011	Pengelolaan Pelayanan Kesehatan Orang Terduga Tuberkulosis														

NO	KODE	URUSAN / BIDANG URUSAN / PROGRAM / KEGIATAN / SUB KEGIATAN	INDIKATOR PROGRAM / KEGIATAN / SUB KEGIATAN	TARGET AKHIR PERIODE RENSTRA OPD	REALISASI CAPAIAN RENJA OPD TAHUN 2023	PRAKIRAAN CAPAIAN TARGET RENJA OPD TAHUN 2024	CAPAIAN KINERJA DAN KERANGKA PENDANAAN						KELOMPOK SASARAN	PRAKIRAAN MAJU RENCANA TAHUN 2026		PERANGKAT DAERAH PENANGGUNG JAWAB
							TARGET 2025	PAGU INDIKATIF (Rp)	LOKASI	SUMBER DANA	PRIORITAS			TARGET	PAGU INDIKATIF (Rp)	
											NASIONAL	DAERAH				
1	2	3	4	5	6	7	8	9	10	11	12	13	14	15	16	17
			Jumlah Orang Terduga Menderita Tuberkulosis yang Mendapatkan Pelayanan Sesuai Standar				100 Orang	1.800.000,00	Kab. Demak, Karangtengah, Semua Kel/Desa	DAK NON FISIK-DANA BOK-BOK PUSKESMAS	Meningkatkan Sumber Daya Manusia Yang Berkualitas Dan Berdaya Saing	2. Peningkatan kualitas sumber daya manusia yang lebih pintar, sehat, bugar, berkarakter, dan adaptif secara inklusif dan merata 4. Peningkatan kualitas dan aksesibilitas pelayanan pendidikan dan kesehatan	Masyarakat		1.800.000,00	PUSKESMAS KARANGTENGAH
	1.02.02.2.02.0012	Pengelolaan Pelayanan Kesehatan Orang dengan Risiko Terinfeksi HIV														
			Jumlah Orang Terduga Menderita HIV yang Mendapatkan Pelayanan Sesuai Standar				100 Orang	3.600.000,00	Kab. Demak, Karangtengah, Semua Kel/Desa	DAK NON FISIK-DANA BOK-BOK PUSKESMAS	Meningkatkan Sumber Daya Manusia Yang Berkualitas Dan Berdaya Saing	2. Peningkatan kualitas sumber daya manusia yang lebih pintar, sehat, bugar, berkarakter, dan adaptif secara inklusif dan merata 4. Peningkatan kualitas dan aksesibilitas pelayanan pendidikan dan kesehatan	Masyarakat		3.600.000,00	PUSKESMAS KARANGTENGAH
	1.02.02.2.02.0015	Pengelolaan Pelayanan Kesehatan Gizi Masyarakat														

NO	KODE	URUSAN / BIDANG URUSAN / PROGRAM / KEGIATAN / SUB KEGIATAN	INDIKATOR PROGRAM / KEGIATAN / SUB KEGIATAN	TARGET AKHIR PERIODE RENSTRA OPD	REALISASI CAPAIAN RENJA OPD TAHUN 2023	PRAKIRAAN CAPAIAN TARGET RENJA OPD TAHUN 2024	CAPAIAN KINERJA DAN KERANGKA PENDANAAN						KELOMPOK SASARAN	PRAKIRAAN MAJU RENCANA TAHUN 2026		PERANGKAT DAERAH PENANGGUNG JAWAB
							TARGET 2025	PAGU INDIKATIF (Rp)	LOKASI	SUMBER DANA	PRIORITAS			TARGET	PAGU INDIKATIF (Rp)	
											NASIONAL	DAERAH				
1	2	3	4	5	6	7	8	9	10	11	12	13	14	15	16	17
			Jumlah Dokumen Hasil Pengelolaan Pelayanan Kesehatan Gizi Masyarakat				12 Dokumen	226.687.000,00	Kab. Demak, Karangtengah, Semua Kel/Desa	DAK NON FISIK-DANA BOK-BOK PUSKESMAS	Meningkatkan Sumber Daya Manusia Yang Berkualitas Dan Berdaya Saing	2. Peningkatan kualitas sumber daya manusia yang lebih pintar, sehat, bugar, berkarakter, dan adaptif secara inklusif dan merata 4. Peningkatan kualitas dan aksesibilitas pelayanan pendidikan dan kesehatan	Masyarakat		226.687.000,00	PUSKESMAS KARANGTENGAH
	1.02.02.2.02.0017	Pengelolaan Pelayanan Kesehatan Lingkungan														
			Jumlah Dokumen Hasil Pengelolaan Pelayanan Kesehatan Lingkungan				12 Dokumen	24.450.000,00	Kab. Demak, Karangtengah, Semua Kel/Desa	DAK NON FISIK-DANA BOK-BOK PUSKESMAS	Meningkatkan Sumber Daya Manusia Yang Berkualitas Dan Berdaya Saing	2. Peningkatan kualitas sumber daya manusia yang lebih pintar, sehat, bugar, berkarakter, dan adaptif secara inklusif dan merata 4. Peningkatan kualitas dan aksesibilitas pelayanan pendidikan dan kesehatan	Masyarakat		24.450.000,00	PUSKESMAS KARANGTENGAH
	1.02.02.2.02.0020	Pengelolaan Surveilans Kesehatan														

NO	KODE	URUSAN / BIDANG URUSAN / PROGRAM / KEGIATAN / SUB KEGIATAN	INDIKATOR PROGRAM / KEGIATAN / SUB KEGIATAN	TARGET AKHIR PERIODE RENSTRA OPD	REALISASI CAPAIAN RENJA OPD TAHUN 2023	PRAKIRAAN CAPAIAN TARGET RENJA OPD TAHUN 2024	CAPAIAN KINERJA DAN KERANGKA PENDANAAN						KELOMPOK SASARAN	PRAKIRAAN MAJU RENCANA TAHUN 2026		PERANGKAT DAERAH PENANGGUNG JAWAB
							TARGET 2025	PAGU INDIKATIF (Rp)	LOKASI	SUMBER DANA	PRIORITAS			TARGET	PAGU INDIKATIF (Rp)	
											NASIONAL	DAERAH				
1	2	3	4	5	6	7	8	9	10	11	12	13	14	15	16	17
			Jumlah Dokumen Hasil Pengelolaan Surveilans Kesehatan				12 Dokumen	40.366.000,00	Kab. Demak, Semua Kecamatan, Semua Kel/Desa	DAK NON FISIK-DANA BOK-BOK PUSKESMAS	Meningkatkan Sumber Daya Manusia Yang Berkualitas Dan Berdaya Saing	2. Peningkatan kualitas sumber daya manusia yang lebih pintar, sehat, bugar, berkarakter, dan adaptif secara inklusif dan merata 4. Peningkatan kualitas dan aksesibilitas pelayanan pendidikan dan kesehatan	Masyarakat		40.366.000,00	PUSKESMAS KARANGTENGAH
	1.02.02.2.02.0025	Pelayanan Kesehatan Penyakit Menular dan Tidak Menular														
			Jumlah Dokumen Hasil Pelayanan Kesehatan Penyakit Menular dan Tidak Menular				12 Dokumen	140.244.000,00	Kab. Demak, Karangtengah, Semua Kel/Desa	DAK NON FISIK-DANA BOK-BOK PUSKESMAS	Meningkatkan Sumber Daya Manusia Yang Berkualitas Dan Berdaya Saing	2. Peningkatan kualitas sumber daya manusia yang lebih pintar, sehat, bugar, berkarakter, dan adaptif secara inklusif dan merata 4. Peningkatan kualitas dan aksesibilitas pelayanan pendidikan dan kesehatan	Masyarakat		140.244.000,00	PUSKESMAS KARANGTENGAH
	1.02.02.2.02.0033	Operasional Pelayanan Puskesmas														

NO	KODE	URUSAN / BIDANG URUSAN / PROGRAM / KEGIATAN / SUB KEGIATAN	INDIKATOR PROGRAM / KEGIATAN / SUB KEGIATAN	TARGET AKHIR PERIODE RENSTRA OPD	REALISASI CAPAIAN RENJA OPD TAHUN 2023	PRAKIRAAN CAPAIAN TARGET RENJA OPD TAHUN 2024	CAPAIAN KINERJA DAN KERANGKA PENDANAAN						KELOMPOK SASARAN	PRAKIRAAN MAJU RENCANA TAHUN 2026		PERANGKAT DAERAH PENANGGUNG JAWAB
							TARGET 2025	PAGU INDIKATIF (Rp)	LOKASI	SUMBER DANA	PRIORITAS			TARGET	PAGU INDIKATIF (Rp)	
											NASIONAL	DAERAH				
1	2	3	4	5	6	7	8	9	10	11	12	13	14	15	16	17
			Jumlah Dokumen Operasional Pelayanan Puskesmas				12 Dokumen	240.194.000,00	Kab. Demak, Karangtengah, Semua Kel/Desa	DAK NON FISIK-DANA BOK-BOK PUSKESMAS	Meningkatkan Sumber Daya Manusia Yang Berkualitas Dan Berdaya Saing	2. Peningkatan kualitas sumber daya manusia yang lebih pintar, sehat, bugar, berkarakter, dan adaptif secara inklusif dan merata 4. Peningkatan kualitas dan aksesibilitas pelayanan pendidikan dan kesehatan	Masyarakat		240.194.000,00	PUSKESMAS KARANGTENGAH
	1.02.02.2.02.0034	Operasional Pelayanan Fasilitas Kesehatan Lainnya														
			Jumlah Dokumen Operasional Pelayanan Fasilitas Kesehatan Lainnya				12 Dokumen	17.157.000,00	Kab. Demak, Karangtengah, Semua Kel/Desa	DAK NON FISIK-DANA BOK-BOK PUSKESMAS	Meningkatkan Sumber Daya Manusia Yang Berkualitas Dan Berdaya Saing	2. Peningkatan kualitas sumber daya manusia yang lebih pintar, sehat, bugar, berkarakter, dan adaptif secara inklusif dan merata 4. Peningkatan kualitas dan aksesibilitas pelayanan pendidikan dan kesehatan	Masyarakat		17.157.000,00	PUSKESMAS KARANGTENGAH
	1.02.02.2.02.0036	Investigasi Awal Kejadian Tidak Diharapkan (Kejadian Ikutan Pasca Imunisasi dan Pemberian Obat Massal)														

NO	KODE	URUSAN / BIDANG URUSAN / PROGRAM / KEGIATAN / SUB KEGIATAN	INDIKATOR PROGRAM / KEGIATAN / SUB KEGIATAN	TARGET AKHIR PERIODE RENSTRA OPD	REALISASI CAPAIAN RENJA OPD TAHUN 2023	PRAKIRAAN CAPAIAN TARGET RENJA OPD TAHUN 2024	CAPAIAN KINERJA DAN KERANGKA PENDANAAN						KELOMPOK SASARAN	PRAKIRAAN MAJU RENCANA TAHUN 2026		PERANGKAT DAERAH PENANGGUNG JAWAB
							TARGET 2025	PAGU INDIKATIF (Rp)	LOKASI	SUMBER DANA	PRIORITAS			TARGET	PAGU INDIKATIF (Rp)	
											NASIONAL	DAERAH				
1	2	3	4	5	6	7	8	9	10	11	12	13	14	15	16	17
			Jumlah Laporan Hasil Investigasi Awal Kejadian Tidak Diharapkan (Kejadian Ikutan Pasca Imunisasi dan Pemberian Obat Massal)				12 Laporan	600.000,00	Kab. Demak, Karangtengah, Semua Kel/Desa	DAK NON FISIK-DANA BOK-BOK PUSKESMAS	Meningkatkan Sumber Daya Manusia Yang Berkualitas Dan Berdaya Saing	2. Peningkatan kualitas sumber daya manusia yang lebih pintar, sehat, bugar, berkarakter, dan adaptif secara inklusif dan merata 4. Peningkatan kualitas dan aksesibilitas pelayanan pendidikan dan kesehatan	Masyarakat		600.000,00	PUSKESMAS KARANGTENGAH
	1.02.02.2.02.0040	Pengelolaan pelayanan kesehatan orang dengan Tuberkulosis														
			Jumlah orang dengan Tuberkulosis yang mendapatkan pelayanan kesehatan sesuai standar				100 Orang	1.800.000,00	Kab. Demak, Karangtengah, Semua Kel/Desa	DAK NON FISIK-DANA BOK-BOK PUSKESMAS	Meningkatkan Sumber Daya Manusia Yang Berkualitas Dan Berdaya Saing	2. Peningkatan kualitas sumber daya manusia yang lebih pintar, sehat, bugar, berkarakter, dan adaptif secara inklusif dan merata 4. Peningkatan kualitas dan aksesibilitas pelayanan pendidikan dan kesehatan	Masyarakat		1.800.000,00	PUSKESMAS KARANGTENGAH
	1.02.02.2.02.0041	Pengelolaan pelayanan kesehatan orang dengan HIV (ODHIV)														

NO	KODE	URUSAN / BIDANG URUSAN / PROGRAM / KEGIATAN / SUB KEGIATAN	INDIKATOR PROGRAM / KEGIATAN / SUB KEGIATAN	TARGET AKHIR PERIODE RENSTRA OPD	REALISASI CAPAIAN RENJA OPD TAHUN 2023	PRAKIRAAN CAPAIAN TARGET RENJA OPD TAHUN 2024	CAPAIAN KINERJA DAN KERANGKA PENDANAAN						KELOMPOK SASARAN	PRAKIRAAN MAJU RENCANA TAHUN 2026		PERANGKAT DAERAH PENANGGUNG JAWAB
							TARGET 2025	PAGU INDIKATIF (Rp)	LOKASI	SUMBER DANA	PRIORITAS			TARGET	PAGU INDIKATIF (Rp)	
											NASIONAL	DAERAH				
1	2	3	4	5	6	7	8	9	10	11	12	13	14	15	16	17
			Jumlah orang dengan HIV (ODHIV) yang mendapatkan pelayanan kesehatan sesuai standar				12 Orang	3.600.000,00	Kab. Demak, Karangtengah, Semua Kel/Desa	DAK NON FISIK-DANA BOK-BOK PUSKESMAS	Meningkatkan Sumber Daya Manusia Yang Berkualitas Dan Berdaya Saing	2. Peningkatan kualitas sumber daya manusia yang lebih pintar, sehat, bugar, berkarakter, dan adaptif secara inklusif dan merata 4. Peningkatan kualitas dan aksesibilitas pelayanan pendidikan dan kesehatan	Masyarakat		3.600.000,00	PUSKESMAS KARANGTENGAH
	1.02.02.2.02.0044	Pengelolaan Pelayanan Kesehatan Reproduksi														
			Jumlah dokumen hasil pengelolaan pelayanan kesehatan reproduksi				12 Dokumen	5.000.000,00	Kab. Demak, Karangtengah, Semua Kel/Desa	DAK NON FISIK-DANA BOK-BOK PUSKESMAS	Meningkatkan Sumber Daya Manusia Yang Berkualitas Dan Berdaya Saing	2. Peningkatan kualitas sumber daya manusia yang lebih pintar, sehat, bugar, berkarakter, dan adaptif secara inklusif dan merata 4. Peningkatan kualitas dan aksesibilitas pelayanan pendidikan dan kesehatan	Masyarakat		5.000.000,00	PUSKESMAS KARANGTENGAH
	1.02.02.2.02.0046	Pengelolaan upaya kesehatan Ibu dan Anak														

NO	KODE	URUSAN / BIDANG URUSAN / PROGRAM / KEGIATAN / SUB KEGIATAN	INDIKATOR PROGRAM / KEGIATAN / SUB KEGIATAN	TARGET AKHIR PERIODE RENSTRA OPD	REALISASI CAPAIAN RENJA OPD TAHUN 2023	PRAKIRAAN CAPAIAN TARGET RENJA OPD TAHUN 2024	CAPAIAN KINERJA DAN KERANGKA PENDANAAN						KELOMPOK SASARAN	PRAKIRAAN MAJU RENCANA TAHUN 2026		PERANGKAT DAERAH PENANGGUNG JAWAB
							TARGET 2025	PAGU INDIKATIF (Rp)	LOKASI	SUMBER DANA	PRIORITAS			TARGET	PAGU INDIKATIF (Rp)	
											NASIONAL	DAERAH				
1	2	3	4	5	6	7	8	9	10	11	12	13	14	15	16	17
			Jumlah dokumen hasil pengelolaan upaya kesehatan ibu dan anak				12 Dokumen	137.530.000,00	Kab. Demak, Karangtengah, Semua Kel/Desa	DAK NON FISIK-DANA BOK-BOK PUSKESMAS	Meningkatkan Sumber Daya Manusia Yang Berkualitas Dan Berdaya Saing	2. Peningkatan kualitas sumber daya manusia yang lebih pintar, sehat, bugar, berkarakter, dan adaptif secara inklusif dan merata 4. Peningkatan kualitas dan aksesibilitas pelayanan pendidikan dan kesehatan	Masyarakat		137.530.000,00	PUSKESMAS KARANGTENGAH
	1.02.02.2.03	Penyelenggaraan Sistem Informasi Kesehatan Secara Terintegrasi	*Jumlah Aplikasi Sistem Kegawatdaruratan dalam Kondisi Baik* *Jumlah dokumen Profil Kesehatan*	-			1 Aplikasi Sistem 1 dokumen	6.000,00			Meningkatkan Sumber Daya Manusia Yang Berkualitas Dan Berdaya Saing	2. Peningkatan kualitas sumber daya manusia yang lebih pintar, sehat, bugar, berkarakter, dan adaptif secara inklusif dan merata 4. Peningkatan kualitas dan aksesibilitas pelayanan pendidikan dan kesehatan	Masyarakat	-	6.000,00	PUSKESMAS KARANGTENGAH
	1.02.02.2.03.0002	Pengelolaan Sistem Informasi Kesehatan														

NO	KODE	URUSAN / BIDANG URUSAN / PROGRAM / KEGIATAN / SUB KEGIATAN	INDIKATOR PROGRAM / KEGIATAN / SUB KEGIATAN	TARGET AKHIR PERIODE RENSTRA OPD	REALISASI CAPAIAN RENJA OPD TAHUN 2023	PRAKIRAAN CAPAIAN TARGET RENJA OPD TAHUN 2024	CAPAIAN KINERJA DAN KERANGKA PENDANAAN						KELOMPOK SASARAN	PRAKIRAAN MAJU RENCANA TAHUN 2026		PERANGKAT DAERAH PENANGGUNG JAWAB
							TARGET 2025	PAGU INDIKATIF (Rp)	LOKASI	SUMBER DANA	PRIORITAS			TARGET	PAGU INDIKATIF (Rp)	
											NASIONAL	DAERAH				
1	2	3	4	5	6	7	8	9	10	11	12	13	14	15	16	17
			Jumlah Dokumen Hasil Pengelolaan Sistem Informasi Kesehatan				12 Dokumen	6.000,00	Kab. Demak, Karangtengah, Semua Kel/Desa	DAK NON FISIK-DANA BOK-BOK PUSKESMAS	Meningkatkan Sumber Daya Manusia Yang Berkualitas Dan Berdaya Saing	2. Peningkatan kualitas sumber daya manusia yang lebih pintar, sehat, bugar, berkarakter, dan adaptif secara inklusif dan merata 4. Peningkatan kualitas dan aksesibilitas pelayanan pendidikan dan kesehatan	Masyarakat		6.000,00	PUSKESMAS KARANGTENGAH
3.	**1.02.05**	**PROGRAM PEMBERDAYAAN MASYARAKAT BIDANG KESEHATAN**	***Persentase rumah tangga PHBS (Berperilaku Hidup Bersih dan Sehat)***	**-**			**80 %**	**59.082.000,00**						**-**	**0,00**	
	1.02.05.2.03	Pengembangan dan Pelaksanaan Upaya Kesehatan Bersumber Daya Masyarakat (UKBM) Tingkat Daerah Kabupaten/Kota	*Persentase posyandu mandiri*	-			46.5 %	59.082.000,00			Meningkatkan Sumber Daya Manusia Yang Berkualitas Dan Berdaya Saing	1. Peningkatan kapasitas perekonomian yang berdaya saing dan berkelanjutan berbasis sektor unggulan didukung dengan infrastruktur yang merata dan berkualitas 4. Peningkatan kualitas dan aksesibilitas pelayanan pendidikan dan kesehatan	Masyarakat	-	0,00	PUSKESMAS KARANGTENGAH
	1.02.05.2.03.0001	Bimbingan Teknis dan Supervisi Pengembangan dan Pelaksanaan Upaya Kesehatan Bersumber Daya Masyarakat (UKBM)														

NO	KODE	URUSAN / BIDANG URUSAN / PROGRAM / KEGIATAN / SUB KEGIATAN	INDIKATOR PROGRAM / KEGIATAN / SUB KEGIATAN	TARGET AKHIR PERIODE RENSTRA OPD	REALISASI CAPAIAN RENJA OPD TAHUN 2023	PRAKIRAAN CAPAIAN TARGET RENJA OPD TAHUN 2024	CAPAIAN KINERJA DAN KERANGKA PENDANAAN						KELOMPOK SASARAN	PRAKIRAAN MAJU RENCANA TAHUN 2026		PERANGKAT DAERAH PENANGGUNG JAWAB
							TARGET 2025	PAGU INDIKATIF (Rp)	LOKASI	SUMBER DANA	PRIORITAS			TARGET	PAGU INDIKATIF (Rp)	
											NASIONAL	DAERAH				
1	2	3	4	5	6	7	8	9	10	11	12	13	14	15	16	17
			Jumlah Dokumen Hasil Bimbingan Teknis dan Supervisi Upaya Kesehatan Bersumber Daya Masyarakat (UKBM)				12 Dokumen	59.082.000,00	Kab. Demak, Karangtengah, Semua Kel/Desa	DAK NON FISIK-DANA BOK-BOK PUSKESMAS	Meningkatkan Sumber Daya Manusia Yang Berkualitas Dan Berdaya Saing	1. Peningkatan kapasitas perekonomian yang berdaya saing dan berkelanjutan berbasis sektor unggulan didukung dengan infrastruktur yang merata dan berkualitas 4. Peningkatan kualitas dan aksesibilitas pelayanan pendidikan dan kesehatan	Masyarakat		0,00	PUSKESMAS KARANGTENGAH
		PUSKESMAS BONANG I						**5.067.341.000,00**							**5.293.950.000,00**	
	1	**URUSAN PEMERINTAHAN WAJIB YANG BERKAITAN DENGAN PELAYANAN DASAR**						**5.067.341.000,00**							**5.293.950.000,00**	
	1.02	**URUSAN PEMERINTAHAN BIDANG KESEHATAN**						**5.067.341.000,00**							**5.293.950.000,00**	
1.	**1.02.01**	**PROGRAM PENUNJANG URUSAN PEMERINTAHAN DAERAH KABUPATEN/KOTA**	***Persentase pelayanan sesuai standar pelayanan Persentase rekomendasi hasil monitoring dan evaluasi Perangkat Daerah yang ditindaklanjuti***	**-**			**100 % 100 %**	**4.140.900.000,00**						**-**	**4.355.000.000,00**	
	1.02.01.2.02	Administrasi Keuangan Perangkat Daerah	*Jumlah dokumen Laporan Keuangan akhir tahun Jumlah laporan keuangan*	-			1 dokumen 1 Dokumen	26.700.000,00			Meningkatkan Sumber Daya Manusia Yang Berkualitas Dan Berdaya Saing	2. Peningkatan kualitas sumber daya manusia yang lebih pintar, sehat, bugar, berkarakter, dan adaptif secara inklusif dan merata 4. Peningkatan kualitas dan aksesibilitas pelayanan pendidikan dan kesehatan	Semua Karyawan ASN Puskesmas Bonang I	-	30.000.000,00	PUSKESMAS BONANG I

NO	KODE	URUSAN / BIDANG URUSAN / PROGRAM / KEGIATAN / SUB KEGIATAN	INDIKATOR PROGRAM / KEGIATAN / SUB KEGIATAN	TARGET AKHIR PERIODE RENSTRA OPD	REALISASI CAPAIAN RENJA OPD TAHUN 2023	PRAKIRAAN CAPAIAN TARGET RENJA OPD TAHUN 2024	CAPAIAN KINERJA DAN KERANGKA PENDANAAN						KELOMPOK SASARAN	PRAKIRAAN MAJU RENCANA TAHUN 2026		PERANGKAT DAERAH PENANGGUNG JAWAB
							TARGET 2025	PAGU INDIKATIF (Rp)	LOKASI	SUMBER DANA	PRIORITAS			TARGET	PAGU INDIKATIF (Rp)	
											NASIONAL	DAERAH				
1	2	3	4	5	6	7	8	9	10	11	12	13	14	15	16	17
	1.02.01.2.02.0002	Penyediaan Administrasi Pelaksanaan Tugas ASN														
			Jumlah Dokumen Hasil Penyediaan Administrasi Pelaksanaan Tugas ASN				1 Dokumen	26.700.000,00	Kab. Demak, Bonang, Semua Kel/Desa	DANA TRANSFER UMUM-DANA ALOKASI UMUM	Meningkatkan Sumber Daya Manusia Yang Berkualitas Dan Berdaya Saing	2. Peningkatan kualitas sumber daya manusia yang lebih pintar, sehat, bugar, berkarakter, dan adaptif secara inklusif dan merata 4. Peningkatan kualitas dan aksesibilitas pelayanan pendidikan dan kesehatan	Semua Karyawan ASN Puskesmas Bonang I		30.000.000,00	PUSKESMAS BONANG I
	1.02.01.2.08	Penyediaan Jasa Penunjang Urusan Pemerintahan Daerah	-	-			-	115.000.000,00			Meningkatkan Sumber Daya Manusia Yang Berkualitas Dan Berdaya Saing	2. Peningkatan kualitas sumber daya manusia yang lebih pintar, sehat, bugar, berkarakter, dan adaptif secara inklusif dan merata 4. Peningkatan kualitas dan aksesibilitas pelayanan pendidikan dan kesehatan	Karyawan Puskesmas Bonang I	-	125.000.000,00	PUSKESMAS BONANG I
	1.02.01.2.08.0002	Penyediaan Jasa Komunikasi, Sumber Daya Air dan Listrik														

NO	KODE	URUSAN / BIDANG URUSAN / PROGRAM / KEGIATAN / SUB KEGIATAN	INDIKATOR PROGRAM / KEGIATAN / SUB KEGIATAN	TARGET AKHIR PERIODE RENSTRA OPD	REALISASI CAPAIAN RENJA OPD TAHUN 2023	PRAKIRAAN CAPAIAN TARGET RENJA OPD TAHUN 2024	CAPAIAN KINERJA DAN KERANGKA PENDANAAN						KELOMPOK SASARAN	PRAKIRAAN MAJU RENCANA TAHUN 2026		PERANGKAT DAERAH PENANGGUNG JAWAB
							TARGET 2025	PAGU INDIKATIF (Rp)	LOKASI	SUMBER DANA	PRIORITAS			TARGET	PAGU INDIKATIF (Rp)	
											NASIONAL	DAERAH				
1	2	3	4	5	6	7	8	9	10	11	12	13	14	15	16	17
			Jumlah Laporan Penyediaan Jasa Komunikasi, Sumber Daya Air dan Listrik yang Disediakan				1 Laporan	115.000.000,00	Kab. Demak, Bonang, Semua Kel/Desa	DANA TRANSFER UMUM-DANA ALOKASI UMUM	Meningkatkan Sumber Daya Manusia Yang Berkualitas Dan Berdaya Saing	2. Peningkatan kualitas sumber daya manusia yang lebih pintar, sehat, bugar, berkarakter, dan adaptif secara inklusif dan merata 4. Peningkatan kualitas dan aksesibilitas pelayanan pendidikan dan kesehatan	Karyawan Puskesmas Bonang I		125.000.000,00	PUSKESMAS BONANG I
	1.02.01.2.10	Peningkatan Pelayanan BLUD	*Jumlah Fasyankes melakukan pengukuran Indeks Kepuasan Masyarakat (RSUD & Puskesmas)*	-			29 Fasyankes	3.999.200.000,00			Meningkatkan Sumber Daya Manusia Yang Berkualitas Dan Berdaya Saing	2. Peningkatan kualitas sumber daya manusia yang lebih pintar, sehat, bugar, berkarakter, dan adaptif secara inklusif dan merata 4. Peningkatan kualitas dan aksesibilitas pelayanan pendidikan dan kesehatan	Masyarakat Miskin	-	4.200.000.000,00	PUSKESMAS BONANG I
	1.02.01.2.10.0001	Pelayanan dan Penunjang Pelayanan BLUD														

NO	KODE	URUSAN / BIDANG URUSAN / PROGRAM / KEGIATAN / SUB KEGIATAN	INDIKATOR PROGRAM / KEGIATAN / SUB KEGIATAN	TARGET AKHIR PERIODE RENSTRA OPD	REALISASI CAPAIAN RENJA OPD TAHUN 2023	PRAKIRAAN CAPAIAN TARGET RENJA OPD TAHUN 2024	CAPAIAN KINERJA DAN KERANGKA PENDANAAN						KELOMPOK SASARAN	PRAKIRAAN MAJU RENCANA TAHUN 2026		PERANGKAT DAERAH PENANGGUNG JAWAB
							TARGET 2025	PAGU INDIKATIF (Rp)	LOKASI	SUMBER DANA	PRIORITAS			TARGET	PAGU INDIKATIF (Rp)	
											NASIONAL	DAERAH				
1	2	3	4	5	6	7	8	9	10	11	12	13	14	15	16	17
			Jumlah BLUD yang Menyediakan Pelayanan dan Penunjang Pelayanan				1 Unit Kerja	3.999.200.000,00	Kab. Demak, Bonang, Semua Kel/Desa	PENDAPATAN DARI BLUD	Meningkatkan Sumber Daya Manusia Yang Berkualitas Dan Berdaya Saing	2. Peningkatan kualitas sumber daya manusia yang lebih pintar, sehat, bugar, berkarakter, dan adaptif secara inklusif dan merata 4. Peningkatan kualitas dan aksesibilitas pelayanan pendidikan dan kesehatan	Masyarakat Miskin		4.200.000.000,00	PUSKESMAS BONANG I
2.	**1.02.02**	**PROGRAM PEMENUHAN UPAYA KESEHATAN PERORANGAN DAN UPAYA KESEHATAN MASYARAKAT**	***Rata-rata persentase capaian SPM Bidang Kesehatan***	**-**			**100 %**	**920.059.000,00**						**-**	**931.950.000,00**	
	1.02.02.2.02	Penyediaan Layanan Kesehatan untuk UKM dan UKP Rujukan Tingkat Daerah Kabupaten/Kota	*Cakupan kunjungan pelayanan dasar masyarakat Miskin*	-			100 %	920.059.000,00			Meningkatkan Sumber Daya Manusia Yang Berkualitas Dan Berdaya Saing	2. Peningkatan kualitas sumber daya manusia yang lebih pintar, sehat, bugar, berkarakter, dan adaptif secara inklusif dan merata 4. Peningkatan kualitas dan aksesibilitas pelayanan pendidikan dan kesehatan	Masyarakat	-	931.950.000,00	PUSKESMAS BONANG I
	1.02.02.2.02.0001	Pengelolaan Pelayanan Kesehatan Ibu Hamil														

NO	KODE	URUSAN / BIDANG URUSAN / PROGRAM / KEGIATAN / SUB KEGIATAN	INDIKATOR PROGRAM / KEGIATAN / SUB KEGIATAN	TARGET AKHIR PERIODE RENSTRA OPD	REALISASI CAPAIAN RENJA OPD TAHUN 2023	PRAKIRAAN CAPAIAN TARGET RENJA OPD TAHUN 2024	CAPAIAN KINERJA DAN KERANGKA PENDANAAN						KELOMPOK SASARAN	PRAKIRAAN MAJU RENCANA TAHUN 2026		PERANGKAT DAERAH PENANGGUNG JAWAB
							TARGET 2025	PAGU INDIKATIF (Rp)	LOKASI	SUMBER DANA	PRIORITAS			TARGET	PAGU INDIKATIF (Rp)	
											NASIONAL	DAERAH				
1	2	3	4	5	6	7	8	9	10	11	12	13	14	15	16	17
			Jumlah Ibu Hamil yang Mendapatkan Pelayanan Kesehatan Sesuai Standar				1056 Orang	79.200.000,00	Kab. Demak, Bonang, Semua Kel/Desa	DAK NON FISIK-DANA BOK-BOK PUSKESMAS	Meningkatkan Sumber Daya Manusia Yang Berkualitas Dan Berdaya Saing	2. Peningkatan kualitas sumber daya manusia yang lebih pintar, sehat, bugar, berkarakter, dan adaptif secara inklusif dan merata 4. Peningkatan kualitas dan aksesibilitas pelayanan pendidikan dan kesehatan	Masyarakat		80.000.000,00	PUSKESMAS BONANG I
	1.02.02.2.02.0002	Pengelolaan Pelayanan Kesehatan Ibu Bersalin														
			Jumlah Ibu Bersalin yang Mendapatkan Pelayanan Kesehatan Sesuai Standar				1020 Orang	12.084.000,00	Semua Kota/Kab, Semua Kecamatan, Semua Kel/Desa Kab. Demak, Bonang, Semua Kel/Desa	DAK NON FISIK-DANA BOK-BOK PUSKESMAS	Meningkatkan Sumber Daya Manusia Yang Berkualitas Dan Berdaya Saing	2. Peningkatan kualitas sumber daya manusia yang lebih pintar, sehat, bugar, berkarakter, dan adaptif secara inklusif dan merata 4. Peningkatan kualitas dan aksesibilitas pelayanan pendidikan dan kesehatan	Masyarakat		13.000.000,00	PUSKESMAS BONANG I
	1.02.02.2.02.0005	Pengelolaan Pelayanan Kesehatan pada Usia Pendidikan Dasar														

NO	KODE	URUSAN / BIDANG URUSAN / PROGRAM / KEGIATAN / SUB KEGIATAN	INDIKATOR PROGRAM / KEGIATAN / SUB KEGIATAN	TARGET AKHIR PERIODE RENSTRA OPD	REALISASI CAPAIAN RENJA OPD TAHUN 2023	PRAKIRAAN CAPAIAN TARGET RENJA OPD TAHUN 2024	CAPAIAN KINERJA DAN KERANGKA PENDANAAN						KELOMPOK SASARAN	PRAKIRAAN MAJU RENCANA TAHUN 2026		PERANGKAT DAERAH PENANGGUNG JAWAB
							TARGET 2025	PAGU INDIKATIF (Rp)	LOKASI	SUMBER DANA	PRIORITAS			TARGET	PAGU INDIKATIF (Rp)	
											NASIONAL	DAERAH				
1	2	3	4	5	6	7	8	9	10	11	12	13	14	15	16	17
			Jumlah Anak Usia Pendidikan Dasar yang Mendapatkan Pelayanan Kesehatan Sesuai Standar				6120 Orang	47.100.000,00	Kab. Demak, Bonang, Semua Kel/Desa	DAK NON FISIK-DANA BOK-BOK PUSKESMAS	Meningkatkan Sumber Daya Manusia Yang Berkualitas Dan Berdaya Saing	2. Peningkatan kualitas sumber daya manusia yang lebih pintar, sehat, bugar, berkarakter, dan adaptif secara inklusif dan merata 4. Peningkatan kualitas dan aksesibilitas pelayanan pendidikan dan kesehatan	Masyarakat		48.000.000,00	PUSKESMAS BONANG I
	1.02.02.2.02.0011	Pengelolaan Pelayanan Kesehatan Orang Terduga Tuberkulosis														
			Jumlah Orang Terduga Menderita Tuberkulosis yang Mendapatkan Pelayanan Sesuai Standar				912 Orang	4.950.000,00	Kab. Demak, Bonang, Semua Kel/Desa	DAK NON FISIK-DANA BOK-BOK PUSKESMAS	Meningkatkan Sumber Daya Manusia Yang Berkualitas Dan Berdaya Saing	2. Peningkatan kualitas sumber daya manusia yang lebih pintar, sehat, bugar, berkarakter, dan adaptif secara inklusif dan merata 4. Peningkatan kualitas dan aksesibilitas pelayanan pendidikan dan kesehatan	Masyarakat		6.000.000,00	PUSKESMAS BONANG I
	1.02.02.2.02.0012	Pengelolaan Pelayanan Kesehatan Orang dengan Risiko Terinfeksi HIV														

NO	KODE	URUSAN / BIDANG URUSAN / PROGRAM / KEGIATAN / SUB KEGIATAN	INDIKATOR PROGRAM / KEGIATAN / SUB KEGIATAN	TARGET AKHIR PERIODE RENSTRA OPD	REALISASI CAPAIAN RENJA OPD TAHUN 2023	PRAKIRAAN CAPAIAN TARGET RENJA OPD TAHUN 2024	CAPAIAN KINERJA DAN KERANGKA PENDANAAN						KELOMPOK SASARAN	PRAKIRAAN MAJU RENCANA TAHUN 2026		PERANGKAT DAERAH PENANGGUNG JAWAB
							TARGET 2025	PAGU INDIKATIF (Rp)	LOKASI	SUMBER DANA	PRIORITAS			TARGET	PAGU INDIKATIF (Rp)	
											NASIONAL	DAERAH				
1	2	3	4	5	6	7	8	9	10	11	12	13	14	15	16	17
			Jumlah Orang Terduga Menderita HIV yang Mendapatkan Pelayanan Sesuai Standar				1368 Orang	900.000,00	Kab. Demak, Bonang, Semua Kel/Desa	DAK NON FISIK-DANA BOK-BOK PUSKESMAS	Meningkatkan Sumber Daya Manusia Yang Berkualitas Dan Berdaya Saing	2. Peningkatan kualitas sumber daya manusia yang lebih pintar, sehat, bugar, berkarakter, dan adaptif secara inklusif dan merata 4. Peningkatan kualitas dan aksesibilitas pelayanan pendidikan dan kesehatan	Masyarakat		1.000.000,00	PUSKESMAS BONANG I
	1.02.02.2.02.0015	Pengelolaan Pelayanan Kesehatan Gizi Masyarakat														
			Jumlah Dokumen Hasil Pengelolaan Pelayanan Kesehatan Gizi Masyarakat				1 Dokumen	224.324.000,00	Kab. Demak, Bonang, Semua Kel/Desa	DAK NON FISIK-DANA BOK-BOK PUSKESMAS	Meningkatkan Sumber Daya Manusia Yang Berkualitas Dan Berdaya Saing	2. Peningkatan kualitas sumber daya manusia yang lebih pintar, sehat, bugar, berkarakter, dan adaptif secara inklusif dan merata 4. Peningkatan kualitas dan aksesibilitas pelayanan pendidikan dan kesehatan	Masyarakat		226.000.000,00	PUSKESMAS BONANG I
	1.02.02.2.02.0017	Pengelolaan Pelayanan Kesehatan Lingkungan														

NO	KODE	URUSAN / BIDANG URUSAN / PROGRAM / KEGIATAN / SUB KEGIATAN	INDIKATOR PROGRAM / KEGIATAN / SUB KEGIATAN	TARGET AKHIR PERIODE RENSTRA OPD	REALISASI CAPAIAN RENJA OPD TAHUN 2023	PRAKIRAAN CAPAIAN TARGET RENJA OPD TAHUN 2024	CAPAIAN KINERJA DAN KERANGKA PENDANAAN						KELOMPOK SASARAN	PRAKIRAAN MAJU RENCANA TAHUN 2026		PERANGKAT DAERAH PENANGGUNG JAWAB
							TARGET 2025	PAGU INDIKATIF (Rp)	LOKASI	SUMBER DANA	PRIORITAS			TARGET	PAGU INDIKATIF (Rp)	
											NASIONAL	DAERAH				
1	2	3	4	5	6	7	8	9	10	11	12	13	14	15	16	17
			Jumlah Dokumen Hasil Pengelolaan Pelayanan Kesehatan Lingkungan				1 Dokumen	10.200.000,00	Kab. Demak, Bonang, Semua Kel/Desa	DAK NON FISIK-DANA BOK-BOK PUSKESMAS	Meningkatkan Sumber Daya Manusia Yang Berkualitas Dan Berdaya Saing	2. Peningkatan kualitas sumber daya manusia yang lebih pintar, sehat, bugar, berkarakter, dan adaptif secara inklusif dan merata 4. Peningkatan kualitas dan aksesibilitas pelayanan pendidikan dan kesehatan	Masyarakat		11.200.000,00	PUSKESMAS BONANG I
	1.02.02.2.02.0020	Pengelolaan Surveilans Kesehatan														
			Jumlah Dokumen Hasil Pengelolaan Surveilans Kesehatan				1 Dokumen	26.908.000,00	Kab. Demak, Bonang, Semua Kel/Desa	DAK NON FISIK-DANA BOK-BOK PUSKESMAS	Meningkatkan Sumber Daya Manusia Yang Berkualitas Dan Berdaya Saing	2. Peningkatan kualitas sumber daya manusia yang lebih pintar, sehat, bugar, berkarakter, dan adaptif secara inklusif dan merata 4. Peningkatan kualitas dan aksesibilitas pelayanan pendidikan dan kesehatan	Masyarakat		28.000.000,00	PUSKESMAS BONANG I
	1.02.02.2.02.0025	Pelayanan Kesehatan Penyakit Menular dan Tidak Menular														

NO	KODE	URUSAN / BIDANG URUSAN / PROGRAM / KEGIATAN / SUB KEGIATAN	INDIKATOR PROGRAM / KEGIATAN / SUB KEGIATAN	TARGET AKHIR PERIODE RENSTRA OPD	REALISASI CAPAIAN RENJA OPD TAHUN 2023	PRAKIRAAN CAPAIAN TARGET RENJA OPD TAHUN 2024	CAPAIAN KINERJA DAN KERANGKA PENDANAAN						KELOMPOK SASARAN	PRAKIRAAN MAJU RENCANA TAHUN 2026		PERANGKAT DAERAH PENANGGUNG JAWAB
							TARGET 2025	PAGU INDIKATIF (Rp)	LOKASI	SUMBER DANA	PRIORITAS			TARGET	PAGU INDIKATIF (Rp)	
											NASIONAL	DAERAH				
1	2	3	4	5	6	7	8	9	10	11	12	13	14	15	16	17
			Jumlah Dokumen Hasil Pelayanan Kesehatan Penyakit Menular dan Tidak Menular				1 Dokumen	188.850.000,00	Kab. Demak, Bonang, Semua Kel/Desa	DAK NON FISIK-DANA BOK-BOK PUSKESMAS	Meningkatkan Sumber Daya Manusia Yang Berkualitas Dan Berdaya Saing	2. Peningkatan kualitas sumber daya manusia yang lebih pintar, sehat, bugar, berkarakter, dan adaptif secara inklusif dan merata 4. Peningkatan kualitas dan aksesibilitas pelayanan pendidikan dan kesehatan	Masyarakat		190.000.000,00	PUSKESMAS BONANG I
	1.02.02.2.02.0033	Operasional Pelayanan Puskesmas														
			Jumlah Dokumen Operasional Pelayanan Puskesmas				1 Dokumen	228.907.000,00	Kab. Demak, Bonang, Semua Kel/Desa	DAK NON FISIK-DANA BOK-BOK PUSKESMAS	Meningkatkan Sumber Daya Manusia Yang Berkualitas Dan Berdaya Saing	2. Peningkatan kualitas sumber daya manusia yang lebih pintar, sehat, bugar, berkarakter, dan adaptif secara inklusif dan merata 4. Peningkatan kualitas dan aksesibilitas pelayanan pendidikan dan kesehatan	Masyarakat		230.000.000,00	PUSKESMAS BONANG I
	1.02.02.2.02.0036	Investigasi Awal Kejadian Tidak Diharapkan (Kejadian Ikutan Pasca Imunisasi dan Pemberian Obat Massal)														

NO	KODE	URUSAN / BIDANG URUSAN / PROGRAM / KEGIATAN / SUB KEGIATAN	INDIKATOR PROGRAM / KEGIATAN / SUB KEGIATAN	TARGET AKHIR PERIODE RENSTRA OPD	REALISASI CAPAIAN RENJA OPD TAHUN 2023	PRAKIRAAN CAPAIAN TARGET RENJA OPD TAHUN 2024	CAPAIAN KINERJA DAN KERANGKA PENDANAAN						KELOMPOK SASARAN	PRAKIRAAN MAJU RENCANA TAHUN 2026		PERANGKAT DAERAH PENANGGUNG JAWAB
							TARGET 2025	PAGU INDIKATIF (Rp)	LOKASI	SUMBER DANA	PRIORITAS			TARGET	PAGU INDIKATIF (Rp)	
											NASIONAL	DAERAH				
1	2	3	4	5	6	7	8	9	10	11	12	13	14	15	16	17
			Jumlah Laporan Hasil Investigasi Awal Kejadian Tidak Diharapkan (Kejadian Ikutan Pasca Imunisasi dan Pemberian Obat Massal)				1 Laporan	150.000,00	Kab. Demak, Bonang, Semua Kel/Desa	DAK NON FISIK-DANA BOK-BOK PUSKESMAS	Meningkatkan Sumber Daya Manusia Yang Berkualitas Dan Berdaya Saing	2. Peningkatan kualitas sumber daya manusia yang lebih pintar, sehat, bugar, berkarakter, dan adaptif secara inklusif dan merata 4. Peningkatan kualitas dan aksesibilitas pelayanan pendidikan dan kesehatan	Masyarakat		250.000,00	PUSKESMAS BONANG I
	1.02.02.2.02.0040	Pengelolaan pelayanan kesehatan orang dengan Tuberkulosis														
			Jumlah orang dengan Tuberkulosis yang mendapatkan pelayanan kesehatan sesuai standar				44 Orang	3.300.000,00	Kab. Demak, Bonang, Semua Kel/Desa	DAK NON FISIK-DANA BOK-BOK PUSKESMAS	Meningkatkan Sumber Daya Manusia Yang Berkualitas Dan Berdaya Saing	2. Peningkatan kualitas sumber daya manusia yang lebih pintar, sehat, bugar, berkarakter, dan adaptif secara inklusif dan merata 4. Peningkatan kualitas dan aksesibilitas pelayanan pendidikan dan kesehatan	Masyarakat		4.000.000,00	PUSKESMAS BONANG I
	1.02.02.2.02.0041	Pengelolaan pelayanan kesehatan orang dengan HIV (ODHIV)														

NO	KODE	URUSAN / BIDANG URUSAN / PROGRAM / KEGIATAN / SUB KEGIATAN	INDIKATOR PROGRAM / KEGIATAN / SUB KEGIATAN	TARGET AKHIR PERIODE RENSTRA OPD	REALISASI CAPAIAN RENJA OPD TAHUN 2023	PRAKIRAAN CAPAIAN TARGET RENJA OPD TAHUN 2024	CAPAIAN KINERJA DAN KERANGKA PENDANAAN						KELOMPOK SASARAN	PRAKIRAAN MAJU RENCANA TAHUN 2026		PERANGKAT DAERAH PENANGGUNG JAWAB
							TARGET 2025	PAGU INDIKATIF (Rp)	LOKASI	SUMBER DANA	PRIORITAS			TARGET	PAGU INDIKATIF (Rp)	
											NASIONAL	DAERAH				
1	2	3	4	5	6	7	8	9	10	11	12	13	14	15	16	17
			Jumlah orang dengan HIV (ODHIV) yang mendapatkan pelayanan kesehatan sesuai standar				24 Orang	450.000,00	Kab. Demak, Bonang, Semua Kel/Desa	DAK NON FISIK-DANA BOK-BOK PUSKESMAS	Meningkatkan Sumber Daya Manusia Yang Berkualitas Dan Berdaya Saing	2. Peningkatan kualitas sumber daya manusia yang lebih pintar, sehat, bugar, berkarakter, dan adaptif secara inklusif dan merata 4. Peningkatan kualitas dan aksesibilitas pelayanan pendidikan dan kesehatan	Masyarakat		500.000,00	PUSKESMAS BONANG I
	1.02.02.2.02.0044	Pengelolaan Pelayanan Kesehatan Reproduksi														
			Jumlah dokumen hasil pengelolaan pelayanan kesehatan reproduksi				1 Dokumen	18.486.000,00	Kab. Demak, Bonang, Semua Kel/Desa	DAK NON FISIK-DANA BOK-BOK PUSKESMAS	Meningkatkan Sumber Daya Manusia Yang Berkualitas Dan Berdaya Saing	2. Peningkatan kualitas sumber daya manusia yang lebih pintar, sehat, bugar, berkarakter, dan adaptif secara inklusif dan merata 4. Peningkatan kualitas dan aksesibilitas pelayanan pendidikan dan kesehatan	Masyarakat		19.000.000,00	PUSKESMAS BONANG I
	1.02.02.2.02.0046	Pengelolaan upaya kesehatan Ibu dan Anak														

NO	KODE	URUSAN / BIDANG URUSAN / PROGRAM / KEGIATAN / SUB KEGIATAN	INDIKATOR PROGRAM / KEGIATAN / SUB KEGIATAN	TARGET AKHIR PERIODE RENSTRA OPD	REALISASI CAPAIAN RENJA OPD TAHUN 2023	PRAKIRAAN CAPAIAN TARGET RENJA OPD TAHUN 2024	CAPAIAN KINERJA DAN KERANGKA PENDANAAN						KELOMPOK SASARAN	PRAKIRAAN MAJU RENCANA TAHUN 2026		PERANGKAT DAERAH PENANGGUNG JAWAB
							TARGET 2025	PAGU INDIKATIF (Rp)	LOKASI	SUMBER DANA	PRIORITAS			TARGET	PAGU INDIKATIF (Rp)	
											NASIONAL	DAERAH				
1	2	3	4	5	6	7	8	9	10	11	12	13	14	15	16	17
			Jumlah dokumen hasil pengelolaan upaya kesehatan ibu dan anak				1 Dokumen	74.250.000,00	Kab. Demak, Bonang, Semua Kel/Desa	DAK NON FISIK-DANA BOK-BOK PUSKESMAS	Meningkatkan Sumber Daya Manusia Yang Berkualitas Dan Berdaya Saing	2. Peningkatan kualitas sumber daya manusia yang lebih pintar, sehat, bugar, berkarakter, dan adaptif secara inklusif dan merata 4. Peningkatan kualitas dan aksesibilitas pelayanan pendidikan dan kesehatan	Masyarakat		75.000.000,00	PUSKESMAS BONANG I
3.	**1.02.05**	**PROGRAM PEMBERDAYAAN MASYARAKAT BIDANG KESEHATAN**	***Persentase rumah tangga PHBS (Berperilaku Hidup Bersih dan Sehat)***	**-**			**80 %**	**6.382.000,00**						**-**	**7.000.000,00**	
	1.02.05.2.03	Pengembangan dan Pelaksanaan Upaya Kesehatan Bersumber Daya Masyarakat (UKBM) Tingkat Daerah Kabupaten/Kota	*Persentase posyandu mandiri*	-			46.5 %	6.382.000,00			Meningkatkan Sumber Daya Manusia Yang Berkualitas Dan Berdaya Saing	2. Peningkatan kualitas sumber daya manusia yang lebih pintar, sehat, bugar, berkarakter, dan adaptif secara inklusif dan merata 4. Peningkatan kualitas dan aksesibilitas pelayanan pendidikan dan kesehatan	Masyarakat Miskin	-	7.000.000,00	PUSKESMAS BONANG I
	1.02.05.2.03.0001	Bimbingan Teknis dan Supervisi Pengembangan dan Pelaksanaan Upaya Kesehatan Bersumber Daya Masyarakat (UKBM)														

NO	KODE	URUSAN / BIDANG URUSAN / PROGRAM / KEGIATAN / SUB KEGIATAN	INDIKATOR PROGRAM / KEGIATAN / SUB KEGIATAN	TARGET AKHIR PERIODE RENSTRA OPD	REALISASI CAPAIAN RENJA OPD TAHUN 2023	PRAKIRAAN CAPAIAN TARGET RENJA OPD TAHUN 2024	CAPAIAN KINERJA DAN KERANGKA PENDANAAN						KELOMPOK SASARAN	PRAKIRAAN MAJU RENCANA TAHUN 2026		PERANGKAT DAERAH PENANGGUNG JAWAB
							TARGET 2025	PAGU INDIKATIF (Rp)	LOKASI	SUMBER DANA	PRIORITAS			TARGET	PAGU INDIKATIF (Rp)	
											NASIONAL	DAERAH				
1	2	3	4	5	6	7	8	9	10	11	12	13	14	15	16	17
			Jumlah Dokumen Hasil Bimbingan Teknis dan Supervisi Upaya Kesehatan Bersumber Daya Masyarakat (UKBM)				1 Dokumen	6.382.000,00	Kab. Demak, Bonang, Semua Kel/Desa	DAK NON FISIK-DANA BOK-BOK PUSKESMAS	Meningkatkan Sumber Daya Manusia Yang Berkualitas Dan Berdaya Saing	2. Peningkatan kualitas sumber daya manusia yang lebih pintar, sehat, bugar, berkarakter, dan adaptif secara inklusif dan merata 4. Peningkatan kualitas dan aksesibilitas pelayanan pendidikan dan kesehatan	Masyarakat Miskin		7.000.000,00	PUSKESMAS BONANG I
		PUSKESMAS BONANG II						**3.453.359.000,00**							**3.453.359.000,00**	
	1	**URUSAN PEMERINTAHAN WAJIB YANG BERKAITAN DENGAN PELAYANAN DASAR**						**3.453.359.000,00**							**3.453.359.000,00**	
	1.02	**URUSAN PEMERINTAHAN BIDANG KESEHATAN**						**3.453.359.000,00**							**3.453.359.000,00**	
1.	**1.02.01**	**PROGRAM PENUNJANG URUSAN PEMERINTAHAN DAERAH KABUPATEN/KOTA**	***Persentase pelayanan sesuai standar pelayanan Persentase rekomendasi hasil monitoring dan evaluasi Perangkat Daerah yang ditindaklanjuti***	**-**			**100 % 100 %**	**2.497.080.000,00**						**-**	**2.497.080.000,00**	
	1.02.01.2.02	Administrasi Keuangan Perangkat Daerah	*TErcapainya penyediaan administrasi pelaksana tugan ASN*	-			1 tahun	26.700.000,00			Meningkatkan Sumber Daya Manusia Yang Berkualitas Dan Berdaya Saing	2. Peningkatan kualitas sumber daya manusia yang lebih pintar, sehat, bugar, berkarakter, dan adaptif secara inklusif dan merata 4. Peningkatan kualitas dan aksesibilitas pelayanan pendidikan dan kesehatan	Pegawai ASN yang diberi tugas	-	26.700.000,00	PUSKESMAS BONANG II
	1.02.01.2.02.0002	Penyediaan Administrasi Pelaksanaan Tugas ASN														

NO	KODE	URUSAN / BIDANG URUSAN / PROGRAM / KEGIATAN / SUB KEGIATAN	INDIKATOR PROGRAM / KEGIATAN / SUB KEGIATAN	TARGET AKHIR PERIODE RENSTRA OPD	REALISASI CAPAIAN RENJA OPD TAHUN 2023	PRAKIRAAN CAPAIAN TARGET RENJA OPD TAHUN 2024	CAPAIAN KINERJA DAN KERANGKA PENDANAAN						KELOMPOK SASARAN	PRAKIRAAN MAJU RENCANA TAHUN 2026		PERANGKAT DAERAH PENANGGUNG JAWAB
							TARGET 2025	PAGU INDIKATIF (Rp)	LOKASI	SUMBER DANA	PRIORITAS			TARGET	PAGU INDIKATIF (Rp)	
											NASIONAL	DAERAH				
1	2	3	4	5	6	7	8	9	10	11	12	13	14	15	16	17
			Jumlah Dokumen Hasil Penyediaan Administrasi Pelaksanaan Tugas ASN				100% Dokumen	26.700.000,00	Kab. Demak, Bonang, Semua Kel/Desa	DANA TRANSFER UMUM-DANA ALOKASI UMUM	Meningkatkan Sumber Daya Manusia Yang Berkualitas Dan Berdaya Saing	2. Peningkatan kualitas sumber daya manusia yang lebih pintar, sehat, bugar, berkarakter, dan adaptif secara inklusif dan merata 4. Peningkatan kualitas dan aksesibilitas pelayanan pendidikan dan kesehatan	Pegawai ASN yang diberi tugas		26.700.000,00	PUSKESMAS BONANG II
	1.02.01.2.08	Penyediaan Jasa Penunjang Urusan Pemerintahan Daerah	*Jasa Penunjang Urusan yang tersedia* *Persentase ketersediaan Jasa Penunjang Urusan Pemerintahan Daerah*	-			100 % 100 %	70.380.000,00			Meningkatkan Sumber Daya Manusia Yang Berkualitas Dan Berdaya Saing	2. Peningkatan kualitas sumber daya manusia yang lebih pintar, sehat, bugar, berkarakter, dan adaptif secara inklusif dan merata 4. Peningkatan kualitas dan aksesibilitas pelayanan pendidikan dan kesehatan	Karyawan puskesmas dan masyarakat	-	70.380.000,00	PUSKESMAS BONANG II
	1.02.01.2.08.0002	Penyediaan Jasa Komunikasi, Sumber Daya Air dan Listrik														

NO	KODE	URUSAN / BIDANG URUSAN / PROGRAM / KEGIATAN / SUB KEGIATAN	INDIKATOR PROGRAM / KEGIATAN / SUB KEGIATAN	TARGET AKHIR PERIODE RENSTRA OPD	REALISASI CAPAIAN RENJA OPD TAHUN 2023	PRAKIRAAN CAPAIAN TARGET RENJA OPD TAHUN 2024	CAPAIAN KINERJA DAN KERANGKA PENDANAAN						KELOMPOK SASARAN	PRAKIRAAN MAJU RENCANA TAHUN 2026		PERANGKAT DAERAH PENANGGUNG JAWAB
							TARGET 2025	PAGU INDIKATIF (Rp)	LOKASI	SUMBER DANA	PRIORITAS			TARGET	PAGU INDIKATIF (Rp)	
											NASIONAL	DAERAH				
1	2	3	4	5	6	7	8	9	10	11	12	13	14	15	16	17
			Jumlah Laporan Penyediaan Jasa Komunikasi, Sumber Daya Air dan Listrik yang Disediakan				100% Laporan	70.380.000,00	Kab. Demak, Bonang, Semua Kel/Desa	DANA TRANSFER UMUM-DANA ALOKASI UMUM	Meningkatkan Sumber Daya Manusia Yang Berkualitas Dan Berdaya Saing	2. Peningkatan kualitas sumber daya manusia yang lebih pintar, sehat, bugar, berkarakter, dan adaptif secara inklusif dan merata 4. Peningkatan kualitas dan aksesibilitas pelayanan pendidikan dan kesehatan	Karyawan puskesmas dan masyarakat		70.380.000,00	PUSKESMAS BONANG II
	1.02.01.2.10	Peningkatan Pelayanan BLUD	*Jumlah Fasyankes melakukan pengukuran Indeks Kepuasan Masyarakat (RSUD & Puskesmas)* *Tercapainya Jumlah Fasyankes melakukan pengukuran Indeks Kepuasan Masyarakat (RSUD & Puskesmas)*	-			29 Fasyankes 1 tahun	2.400.000.000,00			Meningkatkan Sumber Daya Manusia Yang Berkualitas Dan Berdaya Saing	2. Peningkatan kualitas sumber daya manusia yang lebih pintar, sehat, bugar, berkarakter, dan adaptif secara inklusif dan merata 4. Peningkatan kualitas dan aksesibilitas pelayanan pendidikan dan kesehatan	Masyarakat	-	2.400.000.000,00	PUSKESMAS BONANG II
	1.02.01.2.10.0001	Pelayanan dan Penunjang Pelayanan BLUD														

NO	KODE	URUSAN / BIDANG URUSAN / PROGRAM / KEGIATAN / SUB KEGIATAN	INDIKATOR PROGRAM / KEGIATAN / SUB KEGIATAN	TARGET AKHIR PERIODE RENSTRA OPD	REALISASI CAPAIAN RENJA OPD TAHUN 2023	PRAKIRAAN CAPAIAN TARGET RENJA OPD TAHUN 2024	CAPAIAN KINERJA DAN KERANGKA PENDANAAN						KELOMPOK SASARAN	PRAKIRAAN MAJU RENCANA TAHUN 2026		PERANGKAT DAERAH PENANGGUNG JAWAB
							TARGET 2025	PAGU INDIKATIF (Rp)	LOKASI	SUMBER DANA	PRIORITAS			TARGET	PAGU INDIKATIF (Rp)	
											NASIONAL	DAERAH				
1	2	3	4	5	6	7	8	9	10	11	12	13	14	15	16	17
			Jumlah BLUD yang Menyediakan Pelayanan dan Penunjang Pelayanan				12 bulan Unit Kerja	2.400.000.000,00	Kab. Demak, Bonang, Semua Kel/Desa	PENDAPATAN DARI BLUD	Meningkatkan Sumber Daya Manusia Yang Berkualitas Dan Berdaya Saing	2. Peningkatan kualitas sumber daya manusia yang lebih pintar, sehat, bugar, berkarakter, dan adaptif secara inklusif dan merata 4. Peningkatan kualitas dan aksesibilitas pelayanan pendidikan dan kesehatan	Masyarakat		2.400.000.000,00	PUSKESMAS BONANG II
2.	**1.02.02**	**PROGRAM PEMENUHAN UPAYA KESEHATAN PERORANGAN DAN UPAYA KESEHATAN MASYARAKAT**	***Rata-rata persentase capaian SPM Bidang Kesehatan***	**-**			**100 %**	**873.779.000,00**						**-**	**873.779.000,00**	
	1.02.02.2.02	Penyediaan Layanan Kesehatan untuk UKM dan UKP Rujukan Tingkat Daerah Kabupaten/Kota	*Cakupan kunjungan pelayanan dasar masyarakat Miskin* *Cakupan kunjungan Pelayanan dasar masyarakat Miskin*	-			100 % 100 %	873.779.000,00			Memperkuat Infrastruktur Untuk Mendukung Pengembangan Ekonomi Dan Pelayanan Dasar	2. Peningkatan kualitas sumber daya manusia yang lebih pintar, sehat, bugar, berkarakter, dan adaptif secara inklusif dan merata 4. Peningkatan kualitas dan aksesibilitas pelayanan pendidikan dan kesehatan	Masyarakat umum dan Masyarakat miskin	-	873.779.000,00	PUSKESMAS BONANG II
	1.02.02.2.02.0001	Pengelolaan Pelayanan Kesehatan Ibu Hamil														

NO	KODE	URUSAN / BIDANG URUSAN / PROGRAM / KEGIATAN / SUB KEGIATAN	INDIKATOR PROGRAM / KEGIATAN / SUB KEGIATAN	TARGET AKHIR PERIODE RENSTRA OPD	REALISASI CAPAIAN RENJA OPD TAHUN 2023	PRAKIRAAN CAPAIAN TARGET RENJA OPD TAHUN 2024	CAPAIAN KINERJA DAN KERANGKA PENDANAAN						KELOMPOK SASARAN	PRAKIRAAN MAJU RENCANA TAHUN 2026		PERANGKAT DAERAH PENANGGUNG JAWAB
							TARGET 2025	PAGU INDIKATIF (Rp)	LOKASI	SUMBER DANA	PRIORITAS			TARGET	PAGU INDIKATIF (Rp)	
											NASIONAL	DAERAH				
1	2	3	4	5	6	7	8	9	10	11	12	13	14	15	16	17
			Jumlah Ibu Hamil yang Mendapatkan Pelayanan Kesehatan Sesuai Standar				100% Orang	36.300.000,00	Kab. Demak, Bonang, Semua Kel/Desa	DAK NON FISIK-DANA BOK-BOK PUSKESMAS	Memperkuat Infrastruktur Untuk Mendukung Pengembangan Ekonomi Dan Pelayanan Dasar	2. Peningkatan kualitas sumber daya manusia yang lebih pintar, sehat, bugar, berkarakter, dan adaptif secara inklusif dan merata 4. Peningkatan kualitas dan aksesibilitas pelayanan pendidikan dan kesehatan	Masyarakat umum dan Masyarakat miskin		36.300.000,00	PUSKESMAS BONANG II
	1.02.02.2.02.0002	Pengelolaan Pelayanan Kesehatan Ibu Bersalin														
			Jumlah Ibu Bersalin yang Mendapatkan Pelayanan Kesehatan Sesuai Standar				100% Orang	5.120.000,00	Kab. Demak, Bonang, Semua Kel/Desa	DAK NON FISIK-DANA BOK-BOK PUSKESMAS	Memperkuat Infrastruktur Untuk Mendukung Pengembangan Ekonomi Dan Pelayanan Dasar	2. Peningkatan kualitas sumber daya manusia yang lebih pintar, sehat, bugar, berkarakter, dan adaptif secara inklusif dan merata 4. Peningkatan kualitas dan aksesibilitas pelayanan pendidikan dan kesehatan	Masyarakat umum dan Masyarakat miskin		5.120.000,00	PUSKESMAS BONANG II
	1.02.02.2.02.0005	Pengelolaan Pelayanan Kesehatan pada Usia Pendidikan Dasar														

NO	KODE	URUSAN / BIDANG URUSAN / PROGRAM / KEGIATAN / SUB KEGIATAN	INDIKATOR PROGRAM / KEGIATAN / SUB KEGIATAN	TARGET AKHIR PERIODE RENSTRA OPD	REALISASI CAPAIAN RENJA OPD TAHUN 2023	PRAKIRAAN CAPAIAN TARGET RENJA OPD TAHUN 2024	CAPAIAN KINERJA DAN KERANGKA PENDANAAN						KELOMPOK SASARAN	PRAKIRAAN MAJU RENCANA TAHUN 2026		PERANGKAT DAERAH PENANGGUNG JAWAB
							TARGET 2025	PAGU INDIKATIF (Rp)	LOKASI	SUMBER DANA	PRIORITAS			TARGET	PAGU INDIKATIF (Rp)	
											NASIONAL	DAERAH				
1	2	3	4	5	6	7	8	9	10	11	12	13	14	15	16	17
			Jumlah Anak Usia Pendidikan Dasar yang Mendapatkan Pelayanan Kesehatan Sesuai Standar				100% Orang	45.182.000,00	Kab. Demak, Bonang, Semua Kel/Desa	DAK NON FISIK-DANA BOK-BOK PUSKESMAS	Memperkuat Infrastruktur Untuk Mendukung Pengembangan Ekonomi Dan Pelayanan Dasar	2. Peningkatan kualitas sumber daya manusia yang lebih pintar, sehat, bugar, berkarakter, dan adaptif secara inklusif dan merata 4. Peningkatan kualitas dan aksesibilitas pelayanan pendidikan dan kesehatan	Masyarakat umum dan Masyarakat miskin		45.182.000,00	PUSKESMAS BONANG II
	1.02.02.2.02.0011	Pengelolaan Pelayanan Kesehatan Orang Terduga Tuberkulosis														
			Jumlah Orang Terduga Menderita Tuberkulosis yang Mendapatkan Pelayanan Sesuai Standar				100% Orang	1.200.000,00	Kab. Demak, Bonang, Semua Kel/Desa	DAK NON FISIK-DANA BOK-BOK PUSKESMAS	Memperkuat Infrastruktur Untuk Mendukung Pengembangan Ekonomi Dan Pelayanan Dasar	2. Peningkatan kualitas sumber daya manusia yang lebih pintar, sehat, bugar, berkarakter, dan adaptif secara inklusif dan merata 4. Peningkatan kualitas dan aksesibilitas pelayanan pendidikan dan kesehatan	Masyarakat umum dan Masyarakat miskin		1.200.000,00	PUSKESMAS BONANG II
	1.02.02.2.02.0012	Pengelolaan Pelayanan Kesehatan Orang dengan Risiko Terinfeksi HIV														

NO	KODE	URUSAN / BIDANG URUSAN / PROGRAM / KEGIATAN / SUB KEGIATAN	INDIKATOR PROGRAM / KEGIATAN / SUB KEGIATAN	TARGET AKHIR PERIODE RENSTRA OPD	REALISASI CAPAIAN RENJA OPD TAHUN 2023	PRAKIRAAN CAPAIAN TARGET RENJA OPD TAHUN 2024	CAPAIAN KINERJA DAN KERANGKA PENDANAAN						KELOMPOK SASARAN	PRAKIRAAN MAJU RENCANA TAHUN 2026		PERANGKAT DAERAH PENANGGUNG JAWAB
							TARGET 2025	PAGU INDIKATIF (Rp)	LOKASI	SUMBER DANA	PRIORITAS			TARGET	PAGU INDIKATIF (Rp)	
											NASIONAL	DAERAH				
1	2	3	4	5	6	7	8	9	10	11	12	13	14	15	16	17
			Jumlah Orang Terduga Menderita HIV yang Mendapatkan Pelayanan Sesuai Standar				100% Orang	1.875.000,00	Kab. Demak, Bonang, Semua Kel/Desa	DAK NON FISIK-DANA BOK-BOK PUSKESMAS	Memperkuat Infrastruktur Untuk Mendukung Pengembangan Ekonomi Dan Pelayanan Dasar	2. Peningkatan kualitas sumber daya manusia yang lebih pintar, sehat, bugar, berkarakter, dan adaptif secara inklusif dan merata 4. Peningkatan kualitas dan aksesibilitas pelayanan pendidikan dan kesehatan	Masyarakat umum dan Masyarakat miskin		1.875.000,00	PUSKESMAS BONANG II
	1.02.02.2.02.0015	Pengelolaan Pelayanan Kesehatan Gizi Masyarakat														
			Jumlah Dokumen Hasil Pengelolaan Pelayanan Kesehatan Gizi Masyarakat				100% Dokumen	228.117.000,00	Kab. Demak, Bonang, Semua Kel/Desa	DAK NON FISIK-DANA BOK-BOK PUSKESMAS	Memperkuat Infrastruktur Untuk Mendukung Pengembangan Ekonomi Dan Pelayanan Dasar	2. Peningkatan kualitas sumber daya manusia yang lebih pintar, sehat, bugar, berkarakter, dan adaptif secara inklusif dan merata 4. Peningkatan kualitas dan aksesibilitas pelayanan pendidikan dan kesehatan	Masyarakat umum dan Masyarakat miskin		228.117.000,00	PUSKESMAS BONANG II
	1.02.02.2.02.0017	Pengelolaan Pelayanan Kesehatan Lingkungan														

NO	KODE	URUSAN / BIDANG URUSAN / PROGRAM / KEGIATAN / SUB KEGIATAN	INDIKATOR PROGRAM / KEGIATAN / SUB KEGIATAN	TARGET AKHIR PERIODE RENSTRA OPD	REALISASI CAPAIAN RENJA OPD TAHUN 2023	PRAKIRAAN CAPAIAN TARGET RENJA OPD TAHUN 2024	CAPAIAN KINERJA DAN KERANGKA PENDANAAN						KELOMPOK SASARAN	PRAKIRAAN MAJU RENCANA TAHUN 2026		PERANGKAT DAERAH PENANGGUNG JAWAB
							TARGET 2025	PAGU INDIKATIF (Rp)	LOKASI	SUMBER DANA	PRIORITAS			TARGET	PAGU INDIKATIF (Rp)	
											NASIONAL	DAERAH				
1	2	3	4	5	6	7	8	9	10	11	12	13	14	15	16	17
			Jumlah Dokumen Hasil Pengelolaan Pelayanan Kesehatan Lingkungan				100% Dokumen	49.500.000,00	Kab. Demak, Bonang, Semua Kel/Desa	DAK NON FISIK-DANA BOK-BOK PUSKESMAS	Memperkuat Infrastruktur Untuk Mendukung Pengembangan Ekonomi Dan Pelayanan Dasar	2. Peningkatan kualitas sumber daya manusia yang lebih pintar, sehat, bugar, berkarakter, dan adaptif secara inklusif dan merata 4. Peningkatan kualitas dan aksesibilitas pelayanan pendidikan dan kesehatan	Masyarakat umum dan Masyarakat miskin		49.500.000,00	PUSKESMAS BONANG II
	1.02.02.2.02.0020	Pengelolaan Surveilans Kesehatan														
			Jumlah Dokumen Hasil Pengelolaan Surveilans Kesehatan				100% Dokumen	17.605.000,00	Kab. Demak, Bonang, Semua Kel/Desa	DAK NON FISIK-DANA BOK-BOK PUSKESMAS	Memperkuat Infrastruktur Untuk Mendukung Pengembangan Ekonomi Dan Pelayanan Dasar	2. Peningkatan kualitas sumber daya manusia yang lebih pintar, sehat, bugar, berkarakter, dan adaptif secara inklusif dan merata 4. Peningkatan kualitas dan aksesibilitas pelayanan pendidikan dan kesehatan	Masyarakat umum dan Masyarakat miskin		17.605.000,00	PUSKESMAS BONANG II
	1.02.02.2.02.0025	Pelayanan Kesehatan Penyakit Menular dan Tidak Menular														

NO	KODE	URUSAN / BIDANG URUSAN / PROGRAM / KEGIATAN / SUB KEGIATAN	INDIKATOR PROGRAM / KEGIATAN / SUB KEGIATAN	TARGET AKHIR PERIODE RENSTRA OPD	REALISASI CAPAIAN RENJA OPD TAHUN 2023	PRAKIRAAN CAPAIAN TARGET RENJA OPD TAHUN 2024	CAPAIAN KINERJA DAN KERANGKA PENDANAAN						KELOMPOK SASARAN	PRAKIRAAN MAJU RENCANA TAHUN 2026		PERANGKAT DAERAH PENANGGUNG JAWAB
							TARGET 2025	PAGU INDIKATIF (Rp)	LOKASI	SUMBER DANA	PRIORITAS			TARGET	PAGU INDIKATIF (Rp)	
											NASIONAL	DAERAH				
1	2	3	4	5	6	7	8	9	10	11	12	13	14	15	16	17
			Jumlah Dokumen Hasil Pelayanan Kesehatan Penyakit Menular dan Tidak Menular				100% Dokumen	85.275.000,00	Kab. Demak, Bonang, Semua Kel/Desa	DAK NON FISIK-DANA BOK-BOK PUSKESMAS	Memperkuat Infrastruktur Untuk Mendukung Pengembangan Ekonomi Dan Pelayanan Dasar	2. Peningkatan kualitas sumber daya manusia yang lebih pintar, sehat, bugar, berkarakter, dan adaptif secara inklusif dan merata 4. Peningkatan kualitas dan aksesibilitas pelayanan pendidikan dan kesehatan	Masyarakat umum dan Masyarakat miskin		85.275.000,00	PUSKESMAS BONANG II
	1.02.02.2.02.0033	Operasional Pelayanan Puskesmas														
			Jumlah Dokumen Operasional Pelayanan Puskesmas				100% Dokumen	236.280.000,00	Kab. Demak, Bonang, Semua Kel/Desa	DAK NON FISIK-DANA BOK-BOK PUSKESMAS	Memperkuat Infrastruktur Untuk Mendukung Pengembangan Ekonomi Dan Pelayanan Dasar	2. Peningkatan kualitas sumber daya manusia yang lebih pintar, sehat, bugar, berkarakter, dan adaptif secara inklusif dan merata 4. Peningkatan kualitas dan aksesibilitas pelayanan pendidikan dan kesehatan	Masyarakat umum dan Masyarakat miskin		236.280.000,00	PUSKESMAS BONANG II
	1.02.02.2.02.0036	Investigasi Awal Kejadian Tidak Diharapkan (Kejadian Ikutan Pasca Imunisasi dan Pemberian Obat Massal)														

NO	KODE	URUSAN / BIDANG URUSAN / PROGRAM / KEGIATAN / SUB KEGIATAN	INDIKATOR PROGRAM / KEGIATAN / SUB KEGIATAN	TARGET AKHIR PERIODE RENSTRA OPD	REALISASI CAPAIAN RENJA OPD TAHUN 2023	PRAKIRAAN CAPAIAN TARGET RENJA OPD TAHUN 2024	CAPAIAN KINERJA DAN KERANGKA PENDANAAN						KELOMPOK SASARAN	PRAKIRAAN MAJU RENCANA TAHUN 2026		PERANGKAT DAERAH PENANGGUNG JAWAB
							TARGET 2025	PAGU INDIKATIF (Rp)	LOKASI	SUMBER DANA	PRIORITAS			TARGET	PAGU INDIKATIF (Rp)	
											NASIONAL	DAERAH				
1	2	3	4	5	6	7	8	9	10	11	12	13	14	15	16	17
			Jumlah Laporan Hasil Investigasi Awal Kejadian Tidak Diharapkan (Kejadian Ikutan Pasca Imunisasi dan Pemberian Obat Massal)				100% Laporan	15.000.000,00	Kab. Demak, Bonang, Semua Kel/Desa	DAK NON FISIK-DANA BOK-BOK PUSKESMAS	Memperkuat Infrastruktur Untuk Mendukung Pengembangan Ekonomi Dan Pelayanan Dasar	2. Peningkatan kualitas sumber daya manusia yang lebih pintar, sehat, bugar, berkarakter, dan adaptif secara inklusif dan merata 4. Peningkatan kualitas dan aksesibilitas pelayanan pendidikan dan kesehatan	Masyarakat umum dan Masyarakat miskin		15.000.000,00	PUSKESMAS BONANG II
	1.02.02.2.02.0040	Pengelolaan pelayanan kesehatan orang dengan Tuberkulosis														
			Jumlah orang dengan Tuberkulosis yang mendapatkan pelayanan kesehatan sesuai standar				100% Orang	1.200.000,00	Kab. Demak, Bonang, Semua Kel/Desa	DAK NON FISIK-DANA BOK-BOK PUSKESMAS	Memperkuat Infrastruktur Untuk Mendukung Pengembangan Ekonomi Dan Pelayanan Dasar	2. Peningkatan kualitas sumber daya manusia yang lebih pintar, sehat, bugar, berkarakter, dan adaptif secara inklusif dan merata 4. Peningkatan kualitas dan aksesibilitas pelayanan pendidikan dan kesehatan	Masyarakat umum dan Masyarakat miskin		1.200.000,00	PUSKESMAS BONANG II
	1.02.02.2.02.0041	Pengelolaan pelayanan kesehatan orang dengan HIV (ODHIV)														

NO	KODE	URUSAN / BIDANG URUSAN / PROGRAM / KEGIATAN / SUB KEGIATAN	INDIKATOR PROGRAM / KEGIATAN / SUB KEGIATAN	TARGET AKHIR PERIODE RENSTRA OPD	REALISASI CAPAIAN RENJA OPD TAHUN 2023	PRAKIRAAN CAPAIAN TARGET RENJA OPD TAHUN 2024	CAPAIAN KINERJA DAN KERANGKA PENDANAAN						KELOMPOK SASARAN	PRAKIRAAN MAJU RENCANA TAHUN 2026		PERANGKAT DAERAH PENANGGUNG JAWAB
							TARGET 2025	PAGU INDIKATIF (Rp)	LOKASI	SUMBER DANA	PRIORITAS			TARGET	PAGU INDIKATIF (Rp)	
											NASIONAL	DAERAH				
1	2	3	4	5	6	7	8	9	10	11	12	13	14	15	16	17
			Jumlah orang dengan HIV (ODHIV) yang mendapatkan pelayanan kesehatan sesuai standar				100% Orang	2.250.000,00	Kab. Demak, Bonang, Semua Kel/Desa	DAK NON FISIK-DANA BOK-BOK PUSKESMAS	Memperkuat Infrastruktur Untuk Mendukung Pengembangan Ekonomi Dan Pelayanan Dasar	2. Peningkatan kualitas sumber daya manusia yang lebih pintar, sehat, bugar, berkarakter, dan adaptif secara inklusif dan merata 4. Peningkatan kualitas dan aksesibilitas pelayanan pendidikan dan kesehatan	Masyarakat umum dan Masyarakat miskin		2.250.000,00	PUSKESMAS BONANG II
	1.02.02.2.02.0044	Pengelolaan Pelayanan Kesehatan Reproduksi														
			Jumlah dokumen hasil pengelolaan pelayanan kesehatan reproduksi				100% Dokumen	9.600.000,00	Kab. Demak, Bonang, Semua Kel/Desa	DAK NON FISIK-DANA BOK-BOK PUSKESMAS	Memperkuat Infrastruktur Untuk Mendukung Pengembangan Ekonomi Dan Pelayanan Dasar	2. Peningkatan kualitas sumber daya manusia yang lebih pintar, sehat, bugar, berkarakter, dan adaptif secara inklusif dan merata 4. Peningkatan kualitas dan aksesibilitas pelayanan pendidikan dan kesehatan	Masyarakat umum dan Masyarakat miskin		9.600.000,00	PUSKESMAS BONANG II
	1.02.02.2.02.0046	Pengelolaan upaya kesehatan Ibu dan Anak														

NO	KODE	URUSAN / BIDANG URUSAN / PROGRAM / KEGIATAN / SUB KEGIATAN	INDIKATOR PROGRAM / KEGIATAN / SUB KEGIATAN	TARGET AKHIR PERIODE RENSTRA OPD	REALISASI CAPAIAN RENJA OPD TAHUN 2023	PRAKIRAAN CAPAIAN TARGET RENJA OPD TAHUN 2024	CAPAIAN KINERJA DAN KERANGKA PENDANAAN						KELOMPOK SASARAN	PRAKIRAAN MAJU RENCANA TAHUN 2026		PERANGKAT DAERAH PENANGGUNG JAWAB
							TARGET 2025	PAGU INDIKATIF (Rp)	LOKASI	SUMBER DANA	PRIORITAS			TARGET	PAGU INDIKATIF (Rp)	
											NASIONAL	DAERAH				
1	2	3	4	5	6	7	8	9	10	11	12	13	14	15	16	17
			Jumlah dokumen hasil pengelolaan upaya kesehatan ibu dan anak				100% Dokumen	139.275.000,00	Kab. Demak, Bonang, Semua Kel/Desa	DAK NON FISIK-DANA BOK-BOK PUSKESMAS	Memperkuat Infrastruktur Untuk Mendukung Pengembangan Ekonomi Dan Pelayanan Dasar	2. Peningkatan kualitas sumber daya manusia yang lebih pintar, sehat, bugar, berkarakter, dan adaptif secara inklusif dan merata 4. Peningkatan kualitas dan aksesibilitas pelayanan pendidikan dan kesehatan	Masyarakat umum dan Masyarakat miskin		139.275.000,00	PUSKESMAS BONANG II
3.	**1.02.05**	**PROGRAM PEMBERDAYAAN MASYARAKAT BIDANG KESEHATAN**	***Tercapainya Persentase rumah tangga PHBS (Berperilaku Hidup Bersih dan Sehat*** ***Persentase rumah tangga PHBS (Berperilaku Hidup Bersih dan Sehat)***	**-**			**1 tahun** **80 %**	**82.500.000,00**						**-**	**82.500.000,00**	
	1.02.05.2.03	Pengembangan dan Pelaksanaan Upaya Kesehatan Bersumber Daya Masyarakat (UKBM) Tingkat Daerah Kabupaten/Kota	*Persentase posyandu mandiri* *Tercapainya Persentase posyandu mandiri*	-			46.5 % 1 tahun	82.500.000,00			Meningkatkan Sumber Daya Manusia Yang Berkualitas Dan Berdaya Saing	2. Peningkatan kualitas sumber daya manusia yang lebih pintar, sehat, bugar, berkarakter, dan adaptif secara inklusif dan merata 4. Peningkatan kualitas dan aksesibilitas pelayanan pendidikan dan kesehatan	Posyandu Mandiri	-	82.500.000,00	PUSKESMAS BONANG II
	1.02.05.2.03.0001	Bimbingan Teknis dan Supervisi Pengembangan dan Pelaksanaan Upaya Kesehatan Bersumber Daya Masyarakat (UKBM)														

NO	KODE	URUSAN / BIDANG URUSAN / PROGRAM / KEGIATAN / SUB KEGIATAN	INDIKATOR PROGRAM / KEGIATAN / SUB KEGIATAN	TARGET AKHIR PERIODE RENSTRA OPD	REALISASI CAPAIAN RENJA OPD TAHUN 2023	PRAKIRAAN CAPAIAN TARGET RENJA OPD TAHUN 2024	CAPAIAN KINERJA DAN KERANGKA PENDANAAN						KELOMPOK SASARAN	PRAKIRAAN MAJU RENCANA TAHUN 2026		PERANGKAT DAERAH PENANGGUNG JAWAB
							TARGET 2025	PAGU INDIKATIF (Rp)	LOKASI	SUMBER DANA	PRIORITAS			TARGET	PAGU INDIKATIF (Rp)	
											NASIONAL	DAERAH				
1	2	3	4	5	6	7	8	9	10	11	12	13	14	15	16	17
			Jumlah Dokumen Hasil Bimbingan Teknis dan Supervisi Upaya Kesehatan Bersumber Daya Masyarakat (UKBM)				100% Dokumen	82.500.000,00	Kab. Demak, Bonang, Semua Kel/Desa	DAK NON FISIK-DANA BOK-BOK PUSKESMAS	Meningkatkan Sumber Daya Manusia Yang Berkualitas Dan Berdaya Saing	2. Peningkatan kualitas sumber daya manusia yang lebih pintar, sehat, bugar, berkarakter, dan adaptif secara inklusif dan merata 4. Peningkatan kualitas dan aksesibilitas pelayanan pendidikan dan kesehatan	Posyandu Mandiri		82.500.000,00	PUSKESMAS BONANG II
		PUSKESMAS DEMAK I						**2.179.058.000,00**							**2.295.234.000,00**	
	1	**URUSAN PEMERINTAHAN WAJIB YANG BERKAITAN DENGAN PELAYANAN DASAR**						**2.179.058.000,00**							**2.295.234.000,00**	
	1.02	**URUSAN PEMERINTAHAN BIDANG KESEHATAN**						**2.179.058.000,00**							**2.295.234.000,00**	
1.	**1.02.01**	**PROGRAM PENUNJANG URUSAN PEMERINTAHAN DAERAH KABUPATEN/KOTA**	***Persentase pelayanan sesuai standar pelayanan Persentase rekomendasi hasil monitoring dan evaluasi Perangkat Daerah yang ditindaklanjuti***	**-**			**100 % 100 %**	**1.241.840.000,00**						**-**	**1.342.840.000,00**	
	1.02.01.2.02	Administrasi Keuangan Perangkat Daerah	*Jumlah dokumen Laporan Keuangan akhir tahun Jumlah laporan keuangan Jumlah Orang yang menerima Gaji dan Tunjangan ASN*	-			0 dokumen 1 Dokumen 32 Orang	26.700.000,00			Meningkatkan Sumber Daya Manusia Yang Berkualitas Dan Berdaya Saing	2. Peningkatan kualitas sumber daya manusia yang lebih pintar, sehat, bugar, berkarakter, dan adaptif secara inklusif dan merata 4. Peningkatan kualitas dan aksesibilitas pelayanan pendidikan dan kesehatan	Masyarakat	-	27.700.000,00	PUSKESMAS DEMAK I
	1.02.01.2.02.0002	Penyediaan Administrasi Pelaksanaan Tugas ASN														

NO	KODE	URUSAN / BIDANG URUSAN / PROGRAM / KEGIATAN / SUB KEGIATAN	INDIKATOR PROGRAM / KEGIATAN / SUB KEGIATAN	TARGET AKHIR PERIODE RENSTRA OPD	REALISASI CAPAIAN RENJA OPD TAHUN 2023	PRAKIRAAN CAPAIAN TARGET RENJA OPD TAHUN 2024	CAPAIAN KINERJA DAN KERANGKA PENDANAAN						KELOMPOK SASARAN	PRAKIRAAN MAJU RENCANA TAHUN 2026		PERANGKAT DAERAH PENANGGUNG JAWAB
							TARGET 2025	PAGU INDIKATIF (Rp)	LOKASI	SUMBER DANA	PRIORITAS			TARGET	PAGU INDIKATIF (Rp)	
											NASIONAL	DAERAH				
1	2	3	4	5	6	7	8	9	10	11	12	13	14	15	16	17
			Jumlah Dokumen Hasil Penyediaan Administrasi Pelaksanaan Tugas ASN				12 Dokumen	26.700.000,00	Kab. Demak, Demak, Semua Kel/Desa	DANA TRANSFER UMUM-DANA ALOKASI UMUM	Meningkatkan Sumber Daya Manusia Yang Berkualitas Dan Berdaya Saing	2. Peningkatan kualitas sumber daya manusia yang lebih pintar, sehat, bugar, berkarakter, dan adaptif secara inklusif dan merata 4. Peningkatan kualitas dan aksesibilitas pelayanan pendidikan dan kesehatan	Masyarakat		27.700.000,00	PUSKESMAS DEMAK I
	1.02.01.2.08	Penyediaan Jasa Penunjang Urusan Pemerintahan Daerah	*Jasa Penunjang Urusan yang tersedia* *Jumlah Laporan Penyediaan Jasa Komunikasi,Sumber daya Air dan Listrik yang disediakan* *Persentase ketersediaan Jasa Penunjang Urusan Pemerintahan Daerah*	-			100 % 12 Laporan 100 %	55.200.000,00			Meningkatkan Sumber Daya Manusia Yang Berkualitas Dan Berdaya Saing	2. Peningkatan kualitas sumber daya manusia yang lebih pintar, sehat, bugar, berkarakter, dan adaptif secara inklusif dan merata 4. Peningkatan kualitas dan aksesibilitas pelayanan pendidikan dan kesehatan	Masyarakat	-	55.200.000,00	PUSKESMAS DEMAK I
	1.02.01.2.08.0002	Penyediaan Jasa Komunikasi, Sumber Daya Air dan Listrik														

NO	KODE	URUSAN / BIDANG URUSAN / PROGRAM / KEGIATAN / SUB KEGIATAN	INDIKATOR PROGRAM / KEGIATAN / SUB KEGIATAN	TARGET AKHIR PERIODE RENSTRA OPD	REALISASI CAPAIAN RENJA OPD TAHUN 2023	PRAKIRAAN CAPAIAN TARGET RENJA OPD TAHUN 2024	CAPAIAN KINERJA DAN KERANGKA PENDANAAN						KELOMPOK SASARAN	PRAKIRAAN MAJU RENCANA TAHUN 2026		PERANGKAT DAERAH PENANGGUNG JAWAB
							TARGET 2025	PAGU INDIKATIF (Rp)	LOKASI	SUMBER DANA	PRIORITAS			TARGET	PAGU INDIKATIF (Rp)	
											NASIONAL	DAERAH				
1	2	3	4	5	6	7	8	9	10	11	12	13	14	15	16	17
			Jumlah Laporan Penyediaan Jasa Komunikasi, Sumber Daya Air dan Listrik yang Disediakan				12 Laporan	55.200.000,00	Kab. Demak, Demak, Semua Kel/Desa	DANA TRANSFER UMUM-DANA ALOKASI UMUM	Meningkatkan Sumber Daya Manusia Yang Berkualitas Dan Berdaya Saing	2. Peningkatan kualitas sumber daya manusia yang lebih pintar, sehat, bugar, berkarakter, dan adaptif secara inklusif dan merata 4. Peningkatan kualitas dan aksesibilitas pelayanan pendidikan dan kesehatan	Masyarakat		55.200.000,00	PUSKESMAS DEMAK I
	1.02.01.2.10	Peningkatan Pelayanan BLUD	*Jumlah BLUD yang menyediakan Pelayanan dan Penunjang pelayanan Jumlah Fasyankes melakukan pengukuran Indeks Kepuasan Masyarakat (RSUD & Puskesmas)*	-			6 Unit Kerja 29 Fasyankes	1.159.940.000,00			Meningkatkan Sumber Daya Manusia Yang Berkualitas Dan Berdaya Saing	2. Peningkatan kualitas sumber daya manusia yang lebih pintar, sehat, bugar, berkarakter, dan adaptif secara inklusif dan merata 4. Peningkatan kualitas dan aksesibilitas pelayanan pendidikan dan kesehatan	Masyarakat	-	1.259.940.000,00	PUSKESMAS DEMAK I
	1.02.01.2.10.0001	Pelayanan dan Penunjang Pelayanan BLUD														

NO	KODE	URUSAN / BIDANG URUSAN / PROGRAM / KEGIATAN / SUB KEGIATAN	INDIKATOR PROGRAM / KEGIATAN / SUB KEGIATAN	TARGET AKHIR PERIODE RENSTRA OPD	REALISASI CAPAIAN RENJA OPD TAHUN 2023	PRAKIRAAN CAPAIAN TARGET RENJA OPD TAHUN 2024	CAPAIAN KINERJA DAN KERANGKA PENDANAAN						KELOMPOK SASARAN	PRAKIRAAN MAJU RENCANA TAHUN 2026		PERANGKAT DAERAH PENANGGUNG JAWAB
							TARGET 2025	PAGU INDIKATIF (Rp)	LOKASI	SUMBER DANA	PRIORITAS			TARGET	PAGU INDIKATIF (Rp)	
											NASIONAL	DAERAH				
1	2	3	4	5	6	7	8	9	10	11	12	13	14	15	16	17
			Jumlah BLUD yang Menyediakan Pelayanan dan Penunjang Pelayanan				6 Unit Kerja	1.159.940.000,00	Kab. Demak, Demak, Semua Kel/Desa	PENDAPATAN DARI BLUD	Meningkatkan Sumber Daya Manusia Yang Berkualitas Dan Berdaya Saing	2. Peningkatan kualitas sumber daya manusia yang lebih pintar, sehat, bugar, berkarakter, dan adaptif secara inklusif dan merata 4. Peningkatan kualitas dan aksesibilitas pelayanan pendidikan dan kesehatan	Masyarakat		1.259.940.000,00	PUSKESMAS DEMAK I
2.	**1.02.02**	**PROGRAM PEMENUHAN UPAYA KESEHATAN PERORANGAN DAN UPAYA KESEHATAN MASYARAKAT**	***Rata-rata persentase capaian SPM Bidang Kesehatan***	**-**			**100 %**	**892.259.000,00**						**-**	**906.435.000,00**	
	1.02.02.2.02	Penyediaan Layanan Kesehatan untuk UKM dan UKP Rujukan Tingkat Daerah Kabupaten/Kota	*Cakupan kunjungan pelayanan dasar masyarakat Miskin* *Cakupan kunjungan Pelayanan dasar masyarakat Miskin*	-			100 % 100 %	892.236.000,00			Meningkatkan Sumber Daya Manusia Yang Berkualitas Dan Berdaya Saing	2. Peningkatan kualitas sumber daya manusia yang lebih pintar, sehat, bugar, berkarakter, dan adaptif secara inklusif dan merata 4. Peningkatan kualitas dan aksesibilitas pelayanan pendidikan dan kesehatan	Masyarakat	-	906.411.000,00	PUSKESMAS DEMAK I
	1.02.02.2.02.0001	Pengelolaan Pelayanan Kesehatan Ibu Hamil														

NO	KODE	URUSAN / BIDANG URUSAN / PROGRAM / KEGIATAN / SUB KEGIATAN	INDIKATOR PROGRAM / KEGIATAN / SUB KEGIATAN	TARGET AKHIR PERIODE RENSTRA OPD	REALISASI CAPAIAN RENJA OPD TAHUN 2023	PRAKIRAAN CAPAIAN TARGET RENJA OPD TAHUN 2024	CAPAIAN KINERJA DAN KERANGKA PENDANAAN						KELOMPOK SASARAN	PRAKIRAAN MAJU RENCANA TAHUN 2026		PERANGKAT DAERAH PENANGGUNG JAWAB
							TARGET 2025	PAGU INDIKATIF (Rp)	LOKASI	SUMBER DANA	PRIORITAS			TARGET	PAGU INDIKATIF (Rp)	
											NASIONAL	DAERAH				
1	2	3	4	5	6	7	8	9	10	11	12	13	14	15	16	17
			Jumlah Ibu Hamil yang Mendapatkan Pelayanan Kesehatan Sesuai Standar				725 Orang	27.000.000,00	Kab. Demak, Demak, Semua Kel/Desa	DAK NON FISIK-DANA BOK-BOK PUSKESMAS	Meningkatkan Sumber Daya Manusia Yang Berkualitas Dan Berdaya Saing	2. Peningkatan kualitas sumber daya manusia yang lebih pintar, sehat, bugar, berkarakter, dan adaptif secara inklusif dan merata 4. Peningkatan kualitas dan aksesibilitas pelayanan pendidikan dan kesehatan	Masyarakat		28.000.000,00	PUSKESMAS DEMAK I
	1.02.02.2.02.0002	Pengelolaan Pelayanan Kesehatan Ibu Bersalin														
			Jumlah Ibu Bersalin yang Mendapatkan Pelayanan Kesehatan Sesuai Standar				663 Orang	8.300.000,00	Kab. Demak, Demak, Semua Kel/Desa	DAK NON FISIK-DANA BOK-BOK PUSKESMAS	Meningkatkan Sumber Daya Manusia Yang Berkualitas Dan Berdaya Saing	2. Peningkatan kualitas sumber daya manusia yang lebih pintar, sehat, bugar, berkarakter, dan adaptif secara inklusif dan merata 4. Peningkatan kualitas dan aksesibilitas pelayanan pendidikan dan kesehatan	Masyarakat		9.300.000,00	PUSKESMAS DEMAK I
	1.02.02.2.02.0005	Pengelolaan Pelayanan Kesehatan pada Usia Pendidikan Dasar														

NO	KODE	URUSAN / BIDANG URUSAN / PROGRAM / KEGIATAN / SUB KEGIATAN	INDIKATOR PROGRAM / KEGIATAN / SUB KEGIATAN	TARGET AKHIR PERIODE RENSTRA OPD	REALISASI CAPAIAN RENJA OPD TAHUN 2023	PRAKIRAAN CAPAIAN TARGET RENJA OPD TAHUN 2024	CAPAIAN KINERJA DAN KERANGKA PENDANAAN						KELOMPOK SASARAN	PRAKIRAAN MAJU RENCANA TAHUN 2026		PERANGKAT DAERAH PENANGGUNG JAWAB
							TARGET 2025	PAGU INDIKATIF (Rp)	LOKASI	SUMBER DANA	PRIORITAS			TARGET	PAGU INDIKATIF (Rp)	
											NASIONAL	DAERAH				
1	2	3	4	5	6	7	8	9	10	11	12	13	14	15	16	17
			Jumlah Anak Usia Pendidikan Dasar yang Mendapatkan Pelayanan Kesehatan Sesuai Standar				7447 Orang	106.800.000,00	Kab. Demak, Demak, Semua Kel/Desa	DAK NON FISIK-DANA BOK-BOK PUSKESMAS	Meningkatkan Sumber Daya Manusia Yang Berkualitas Dan Berdaya Saing	2. Peningkatan kualitas sumber daya manusia yang lebih pintar, sehat, bugar, berkarakter, dan adaptif secara inklusif dan merata 4. Peningkatan kualitas dan aksesibilitas pelayanan pendidikan dan kesehatan	Masyarakat		107.800.000,00	PUSKESMAS DEMAK I
	1.02.02.2.02.0011	Pengelolaan Pelayanan Kesehatan Orang Terduga Tuberkulosis														
			Jumlah Orang Terduga Menderita Tuberkulosis yang Mendapatkan Pelayanan Sesuai Standar				49 Orang	41.400.000,00	Kab. Demak, Demak, Semua Kel/Desa	DAK NON FISIK-DANA BOK-BOK PUSKESMAS	Meningkatkan Sumber Daya Manusia Yang Berkualitas Dan Berdaya Saing	2. Peningkatan kualitas sumber daya manusia yang lebih pintar, sehat, bugar, berkarakter, dan adaptif secara inklusif dan merata 4. Peningkatan kualitas dan aksesibilitas pelayanan pendidikan dan kesehatan	Masyarakat		42.400.000,00	PUSKESMAS DEMAK I
	1.02.02.2.02.0012	Pengelolaan Pelayanan Kesehatan Orang dengan Risiko Terinfeksi HIV														

NO	KODE	URUSAN / BIDANG URUSAN / PROGRAM / KEGIATAN / SUB KEGIATAN	INDIKATOR PROGRAM / KEGIATAN / SUB KEGIATAN	TARGET AKHIR PERIODE RENSTRA OPD	REALISASI CAPAIAN RENJA OPD TAHUN 2023	PRAKIRAAN CAPAIAN TARGET RENJA OPD TAHUN 2024	CAPAIAN KINERJA DAN KERANGKA PENDANAAN						KELOMPOK SASARAN	PRAKIRAAN MAJU RENCANA TAHUN 2026		PERANGKAT DAERAH PENANGGUNG JAWAB
							TARGET 2025	PAGU INDIKATIF (Rp)	LOKASI	SUMBER DANA	PRIORITAS			TARGET	PAGU INDIKATIF (Rp)	
											NASIONAL	DAERAH				
1	2	3	4	5	6	7	8	9	10	11	12	13	14	15	16	17
			Jumlah Orang Terduga Menderita HIV yang Mendapatkan Pelayanan Sesuai Standar				88 Orang	900.000,00	Kab. Demak, Demak, Semua Kel/Desa	DAK NON FISIK-DANA BOK-BOK PUSKESMAS	Meningkatkan Sumber Daya Manusia Yang Berkualitas Dan Berdaya Saing	2. Peningkatan kualitas sumber daya manusia yang lebih pintar, sehat, bugar, berkarakter, dan adaptif secara inklusif dan merata 4. Peningkatan kualitas dan aksesibilitas pelayanan pendidikan dan kesehatan	Masyarakat		1.000.000,00	PUSKESMAS DEMAK I
	1.02.02.2.02.0015	Pengelolaan Pelayanan Kesehatan Gizi Masyarakat														
			Jumlah Dokumen Hasil Pengelolaan Pelayanan Kesehatan Gizi Masyarakat				12 Dokumen	216.141.000,00	Kab. Demak, Demak, Semua Kel/Desa	DAK NON FISIK-DANA BOK-BOK PUSKESMAS	Meningkatkan Sumber Daya Manusia Yang Berkualitas Dan Berdaya Saing	2. Peningkatan kualitas sumber daya manusia yang lebih pintar, sehat, bugar, berkarakter, dan adaptif secara inklusif dan merata 4. Peningkatan kualitas dan aksesibilitas pelayanan pendidikan dan kesehatan	Masyarakat		217.141.000,00	PUSKESMAS DEMAK I
	1.02.02.2.02.0017	Pengelolaan Pelayanan Kesehatan Lingkungan														

NO	KODE	URUSAN / BIDANG URUSAN / PROGRAM / KEGIATAN / SUB KEGIATAN	INDIKATOR PROGRAM / KEGIATAN / SUB KEGIATAN	TARGET AKHIR PERIODE RENSTRA OPD	REALISASI CAPAIAN RENJA OPD TAHUN 2023	PRAKIRAAN CAPAIAN TARGET RENJA OPD TAHUN 2024	CAPAIAN KINERJA DAN KERANGKA PENDANAAN						KELOMPOK SASARAN	PRAKIRAAN MAJU RENCANA TAHUN 2026		PERANGKAT DAERAH PENANGGUNG JAWAB
							TARGET 2025	PAGU INDIKATIF (Rp)	LOKASI	SUMBER DANA	PRIORITAS			TARGET	PAGU INDIKATIF (Rp)	
											NASIONAL	DAERAH				
1	2	3	4	5	6	7	8	9	10	11	12	13	14	15	16	17
			Jumlah Dokumen Hasil Pengelolaan Pelayanan Kesehatan Lingkungan				12 Dokumen	20.250.000,00	Kab. Demak, Demak, Semua Kel/Desa	DAK NON FISIK-DANA BOK-BOK PUSKESMAS	Meningkatkan Sumber Daya Manusia Yang Berkualitas Dan Berdaya Saing	2. Peningkatan kualitas sumber daya manusia yang lebih pintar, sehat, bugar, berkarakter, dan adaptif secara inklusif dan merata 4. Peningkatan kualitas dan aksesibilitas pelayanan pendidikan dan kesehatan	Masyarakat		21.250.000,00	PUSKESMAS DEMAK I
	1.02.02.2.02.0020	Pengelolaan Surveilans Kesehatan														
			Jumlah Dokumen Hasil Pengelolaan Surveilans Kesehatan				12 Dokumen	18.446.000,00	Kab. Demak, Demak, Semua Kel/Desa	DAK NON FISIK-DANA BOK-BOK PUSKESMAS	Meningkatkan Sumber Daya Manusia Yang Berkualitas Dan Berdaya Saing	2. Peningkatan kualitas sumber daya manusia yang lebih pintar, sehat, bugar, berkarakter, dan adaptif secara inklusif dan merata 4. Peningkatan kualitas dan aksesibilitas pelayanan pendidikan dan kesehatan	Masyarakat		19.446.000,00	PUSKESMAS DEMAK I
	1.02.02.2.02.0025	Pelayanan Kesehatan Penyakit Menular dan Tidak Menular														

NO	KODE	URUSAN / BIDANG URUSAN / PROGRAM / KEGIATAN / SUB KEGIATAN	INDIKATOR PROGRAM / KEGIATAN / SUB KEGIATAN	TARGET AKHIR PERIODE RENSTRA OPD	REALISASI CAPAIAN RENJA OPD TAHUN 2023	PRAKIRAAN CAPAIAN TARGET RENJA OPD TAHUN 2024	CAPAIAN KINERJA DAN KERANGKA PENDANAAN						KELOMPOK SASARAN	PRAKIRAAN MAJU RENCANA TAHUN 2026		PERANGKAT DAERAH PENANGGUNG JAWAB
							TARGET 2025	PAGU INDIKATIF (Rp)	LOKASI	SUMBER DANA	PRIORITAS			TARGET	PAGU INDIKATIF (Rp)	
											NASIONAL	DAERAH				
1	2	3	4	5	6	7	8	9	10	11	12	13	14	15	16	17
			Jumlah Dokumen Hasil Pelayanan Kesehatan Penyakit Menular dan Tidak Menular				12 Dokumen	102.525.000,00	Kab. Demak, Demak, Semua Kel/Desa	DAK NON FISIK-DANA BOK-BOK PUSKESMAS	Meningkatkan Sumber Daya Manusia Yang Berkualitas Dan Berdaya Saing	2. Peningkatan kualitas sumber daya manusia yang lebih pintar, sehat, bugar, berkarakter, dan adaptif secara inklusif dan merata 4. Peningkatan kualitas dan aksesibilitas pelayanan pendidikan dan kesehatan	Masyarakat		103.525.000,00	PUSKESMAS DEMAK I
	1.02.02.2.02.0033	Operasional Pelayanan Puskesmas														
			Jumlah Dokumen Operasional Pelayanan Puskesmas				12 Dokumen	227.327.000,00	Kab. Demak, Demak, Semua Kel/Desa	DAK NON FISIK-DANA BOK-BOK PUSKESMAS	Meningkatkan Sumber Daya Manusia Yang Berkualitas Dan Berdaya Saing	2. Peningkatan kualitas sumber daya manusia yang lebih pintar, sehat, bugar, berkarakter, dan adaptif secara inklusif dan merata 4. Peningkatan kualitas dan aksesibilitas pelayanan pendidikan dan kesehatan	Masyarakat		228.327.000,00	PUSKESMAS DEMAK I
	1.02.02.2.02.0034	Operasional Pelayanan Fasilitas Kesehatan Lainnya														

NO	KODE	URUSAN / BIDANG URUSAN / PROGRAM / KEGIATAN / SUB KEGIATAN	INDIKATOR PROGRAM / KEGIATAN / SUB KEGIATAN	TARGET AKHIR PERIODE RENSTRA OPD	REALISASI CAPAIAN RENJA OPD TAHUN 2023	PRAKIRAAN CAPAIAN TARGET RENJA OPD TAHUN 2024	CAPAIAN KINERJA DAN KERANGKA PENDANAAN						KELOMPOK SASARAN	PRAKIRAAN MAJU RENCANA TAHUN 2026		PERANGKAT DAERAH PENANGGUNG JAWAB
							TARGET 2025	PAGU INDIKATIF (Rp)	LOKASI	SUMBER DANA	PRIORITAS			TARGET	PAGU INDIKATIF (Rp)	
											NASIONAL	DAERAH				
1	2	3	4	5	6	7	8	9	10	11	12	13	14	15	16	17
			Jumlah Dokumen Operasional Pelayanan Fasilitas Kesehatan Lainnya				3 Dokumen	17.148.000,00	Kab. Demak, Demak, Semua Kel/Desa	DAK NON FISIK-DANA BOK-BOK PUSKESMAS	Meningkatkan Sumber Daya Manusia Yang Berkualitas Dan Berdaya Saing	2. Peningkatan kualitas sumber daya manusia yang lebih pintar, sehat, bugar, berkarakter, dan adaptif secara inklusif dan merata 4. Peningkatan kualitas dan aksesibilitas pelayanan pendidikan dan kesehatan	Masyarakat		18.148.000,00	PUSKESMAS DEMAK I
	1.02.02.2.02.0036	Investigasi Awal Kejadian Tidak Diharapkan (Kejadian Ikutan Pasca Imunisasi dan Pemberian Obat Massal)														
			Jumlah Laporan Hasil Investigasi Awal Kejadian Tidak Diharapkan (Kejadian Ikutan Pasca Imunisasi dan Pemberian Obat Massal)				1 Laporan	75.000,00	Kab. Demak, Demak, Semua Kel/Desa	DAK NON FISIK-DANA BOK-BOK PUSKESMAS	Meningkatkan Sumber Daya Manusia Yang Berkualitas Dan Berdaya Saing	2. Peningkatan kualitas sumber daya manusia yang lebih pintar, sehat, bugar, berkarakter, dan adaptif secara inklusif dan merata 4. Peningkatan kualitas dan aksesibilitas pelayanan pendidikan dan kesehatan	Masyarakat		150.000,00	PUSKESMAS DEMAK I
	1.02.02.2.02.0040	Pengelolaan pelayanan kesehatan orang dengan Tuberkulosis														

NO	KODE	URUSAN / BIDANG URUSAN / PROGRAM / KEGIATAN / SUB KEGIATAN	INDIKATOR PROGRAM / KEGIATAN / SUB KEGIATAN	TARGET AKHIR PERIODE RENSTRA OPD	REALISASI CAPAIAN RENJA OPD TAHUN 2023	PRAKIRAAN CAPAIAN TARGET RENJA OPD TAHUN 2024	CAPAIAN KINERJA DAN KERANGKA PENDANAAN						KELOMPOK SASARAN	PRAKIRAAN MAJU RENCANA TAHUN 2026		PERANGKAT DAERAH PENANGGUNG JAWAB
							TARGET 2025	PAGU INDIKATIF (Rp)	LOKASI	SUMBER DANA	PRIORITAS			TARGET	PAGU INDIKATIF (Rp)	
											NASIONAL	DAERAH				
1	2	3	4	5	6	7	8	9	10	11	12	13	14	15	16	17
			Jumlah orang dengan Tuberkulosis yang mendapatkan pelayanan kesehatan sesuai standar				50 Orang	10.800.000,00	Kab. Demak, Demak, Semua Kel/Desa	DAK NON FISIK-DANA BOK-BOK PUSKESMAS	Meningkatkan Sumber Daya Manusia Yang Berkualitas Dan Berdaya Saing	2. Peningkatan kualitas sumber daya manusia yang lebih pintar, sehat, bugar, berkarakter, dan adaptif secara inklusif dan merata 4. Peningkatan kualitas dan aksesibilitas pelayanan pendidikan dan kesehatan	Masyarakat		11.800.000,00	PUSKESMAS DEMAK I
	1.02.02.2.02.0041	Pengelolaan pelayanan kesehatan orang dengan HIV (ODHIV)														
			Jumlah orang dengan HIV (ODHIV) yang mendapatkan pelayanan kesehatan sesuai standar				3 Orang	1.800.000,00	Kab. Demak, Demak, Semua Kel/Desa	DAK NON FISIK-DANA BOK-BOK PUSKESMAS	Meningkatkan Sumber Daya Manusia Yang Berkualitas Dan Berdaya Saing	2. Peningkatan kualitas sumber daya manusia yang lebih pintar, sehat, bugar, berkarakter, dan adaptif secara inklusif dan merata 4. Peningkatan kualitas dan aksesibilitas pelayanan pendidikan dan kesehatan	Masyarakat		2.800.000,00	PUSKESMAS DEMAK I
	1.02.02.2.02.0044	Pengelolaan Pelayanan Kesehatan Reproduksi														

NO	KODE	URUSAN / BIDANG URUSAN / PROGRAM / KEGIATAN / SUB KEGIATAN	INDIKATOR PROGRAM / KEGIATAN / SUB KEGIATAN	TARGET AKHIR PERIODE RENSTRA OPD	REALISASI CAPAIAN RENJA OPD TAHUN 2023	PRAKIRAAN CAPAIAN TARGET RENJA OPD TAHUN 2024	CAPAIAN KINERJA DAN KERANGKA PENDANAAN						KELOMPOK SASARAN	PRAKIRAAN MAJU RENCANA TAHUN 2026		PERANGKAT DAERAH PENANGGUNG JAWAB
							TARGET 2025	PAGU INDIKATIF (Rp)	LOKASI	SUMBER DANA	PRIORITAS			TARGET	PAGU INDIKATIF (Rp)	
											NASIONAL	DAERAH				
1	2	3	4	5	6	7	8	9	10	11	12	13	14	15	16	17
			Jumlah dokumen hasil pengelolaan pelayanan kesehatan reproduksi				12 Dokumen	18.624.000,00	Kab. Demak, Demak, Semua Kel/Desa	DAK NON FISIK-DANA BOK-BOK PUSKESMAS	Meningkatkan Sumber Daya Manusia Yang Berkualitas Dan Berdaya Saing	2. Peningkatan kualitas sumber daya manusia yang lebih pintar, sehat, bugar, berkarakter, dan adaptif secara inklusif dan merata 4. Peningkatan kualitas dan aksesibilitas pelayanan pendidikan dan kesehatan	Masyarakat		19.624.000,00	PUSKESMAS DEMAK I
	1.02.02.2.02.0046	Pengelolaan upaya kesehatan Ibu dan Anak														
			Jumlah dokumen hasil pengelolaan upaya kesehatan ibu dan anak				12 Dokumen	74.700.000,00	Kab. Demak, Demak, Semua Kel/Desa	DAK NON FISIK-DANA BOK-BOK PUSKESMAS	Meningkatkan Sumber Daya Manusia Yang Berkualitas Dan Berdaya Saing	2. Peningkatan kualitas sumber daya manusia yang lebih pintar, sehat, bugar, berkarakter, dan adaptif secara inklusif dan merata 4. Peningkatan kualitas dan aksesibilitas pelayanan pendidikan dan kesehatan	Masyarakat		75.700.000,00	PUSKESMAS DEMAK I

NO	KODE	URUSAN / BIDANG URUSAN / PROGRAM / KEGIATAN / SUB KEGIATAN	INDIKATOR PROGRAM / KEGIATAN / SUB KEGIATAN	TARGET AKHIR PERIODE RENSTRA OPD	REALISASI CAPAIAN RENJA OPD TAHUN 2023	PRAKIRAAN CAPAIAN TARGET RENJA OPD TAHUN 2024	CAPAIAN KINERJA DAN KERANGKA PENDANAAN						KELOMPOK SASARAN	PRAKIRAAN MAJU RENCANA TAHUN 2026		PERANGKAT DAERAH PENANGGUNG JAWAB
							TARGET 2025	PAGU INDIKATIF (Rp)	LOKASI	SUMBER DANA	PRIORITAS			TARGET	PAGU INDIKATIF (Rp)	
											NASIONAL	DAERAH				
1	2	3	4	5	6	7	8	9	10	11	12	13	14	15	16	17
	1.02.02.2.03	Penyelenggaraan Sistem Informasi Kesehatan Secara Terintegrasi	*Jumlah Aplikasi Sistem Kegawatdaruratan dalam Kondisi Baik* *Jumlah dokumen Profil Kesehatan*	-			1 Aplikasi Sistem 1 dokumen	23.000,00			-	2. Peningkatan kualitas sumber daya manusia yang lebih pintar, sehat, bugar, berkarakter, dan adaptif secara inklusif dan merata 4. Peningkatan kualitas dan aksesibilitas pelayanan pendidikan dan kesehatan	-	-	24.000,00	PUSKESMAS DEMAK I
	1.02.02.2.03.0002	Pengelolaan Sistem Informasi Kesehatan														
			Jumlah Dokumen Hasil Pengelolaan Sistem Informasi Kesehatan				1 Dokumen	23.000,00	Kab. Demak, Demak, Semua Kel/Desa	DAK NON FISIK-DANA BOK-BOK PUSKESMAS	-	2. Peningkatan kualitas sumber daya manusia yang lebih pintar, sehat, bugar, berkarakter, dan adaptif secara inklusif dan merata 4. Peningkatan kualitas dan aksesibilitas pelayanan pendidikan dan kesehatan	-		24.000,00	PUSKESMAS DEMAK I
3.	**1.02.05**	**PROGRAM PEMBERDAYAAN MASYARAKAT BIDANG KESEHATAN**	***Persentase rumah tangga PHBS (Berperilaku Hidup Bersih dan Sehat)***	**-**			**80 %**	**44.959.000,00**						**-**	**45.959.000,00**	

NO	KODE	URUSAN / BIDANG URUSAN / PROGRAM / KEGIATAN / SUB KEGIATAN	INDIKATOR PROGRAM / KEGIATAN / SUB KEGIATAN	TARGET AKHIR PERIODE RENSTRA OPD	REALISASI CAPAIAN RENJA OPD TAHUN 2023	PRAKIRAAN CAPAIAN TARGET RENJA OPD TAHUN 2024	CAPAIAN KINERJA DAN KERANGKA PENDANAAN						KELOMPOK SASARAN	PRAKIRAAN MAJU RENCANA TAHUN 2026		PERANGKAT DAERAH PENANGGUNG JAWAB
							TARGET 2025	PAGU INDIKATIF (Rp)	LOKASI	SUMBER DANA	PRIORITAS			TARGET	PAGU INDIKATIF (Rp)	
											NASIONAL	DAERAH				
1	2	3	4	5	6	7	8	9	10	11	12	13	14	15	16	17
	1.02.05.2.03	Pengembangan dan Pelaksanaan Upaya Kesehatan Bersumber Daya Masyarakat (UKBM) Tingkat Daerah Kabupaten/Kota	*Jumlah Dokumen Hasil Bimbingan Teknis dan Supervisi Upaya Kesehatan Bersumber Daya Masyarakat* *Persentase posyandu mandiri*	-			1 Dokumen 46.5 %	44.959.000,00			Meningkatkan Sumber Daya Manusia Yang Berkualitas Dan Berdaya Saing	2. Peningkatan kualitas sumber daya manusia yang lebih pintar, sehat, bugar, berkarakter, dan adaptif secara inklusif dan merata 4. Peningkatan kualitas dan aksesibilitas pelayanan pendidikan dan kesehatan	Masyarakat	-	45.959.000,00	PUSKESMAS DEMAK I
	1.02.05.2.03.0001	Bimbingan Teknis dan Supervisi Pengembangan dan Pelaksanaan Upaya Kesehatan Bersumber Daya Masyarakat (UKBM)														
			Jumlah Dokumen Hasil Bimbingan Teknis dan Supervisi Upaya Kesehatan Bersumber Daya Masyarakat (UKBM)				12 Dokumen	44.959.000,00	Kab. Demak, Demak, Semua Kel/Desa	DAK NON FISIK-DANA BOK-BOK PUSKESMAS	Meningkatkan Sumber Daya Manusia Yang Berkualitas Dan Berdaya Saing	2. Peningkatan kualitas sumber daya manusia yang lebih pintar, sehat, bugar, berkarakter, dan adaptif secara inklusif dan merata 4. Peningkatan kualitas dan aksesibilitas pelayanan pendidikan dan kesehatan	Masyarakat		45.959.000,00	PUSKESMAS DEMAK I
		PUSKESMAS DEMAK II						**2.185.256.000,00**							**2.366.881.000,00**	
	1	**URUSAN PEMERINTAHAN WAJIB YANG BERKAITAN DENGAN PELAYANAN DASAR**						**2.185.256.000,00**							**2.366.881.000,00**	
	1.02	**URUSAN PEMERINTAHAN BIDANG KESEHATAN**						**2.185.256.000,00**							**2.366.881.000,00**	
1.	**1.02.01**	**PROGRAM PENUNJANG URUSAN PEMERINTAHAN DAERAH KABUPATEN/KOTA**	***Persentase pelayanan sesuai standar pelayanan*** ***Persentase rekomendasi hasil monitoring dan evaluasi Perangkat Daerah yang ditindaklanjuti***	**-**			**100 %** **100 %**	**1.266.268.000,00**						**-**	**1.478.268.000,00**	

NO	KODE	URUSAN / BIDANG URUSAN / PROGRAM / KEGIATAN / SUB KEGIATAN	INDIKATOR PROGRAM / KEGIATAN / SUB KEGIATAN	TARGET AKHIR PERIODE RENSTRA OPD	REALISASI CAPAIAN RENJA OPD TAHUN 2023	PRAKIRAAN CAPAIAN TARGET RENJA OPD TAHUN 2024	CAPAIAN KINERJA DAN KERANGKA PENDANAAN						KELOMPOK SASARAN	PRAKIRAAN MAJU RENCANA TAHUN 2026		PERANGKAT DAERAH PENANGGUNG JAWAB
							TARGET 2025	PAGU INDIKATIF (Rp)	LOKASI	SUMBER DANA	PRIORITAS			TARGET	PAGU INDIKATIF (Rp)	
											NASIONAL	DAERAH				
1	2	3	4	5	6	7	8	9	10	11	12	13	14	15	16	17
	1.02.01.2.02	Administrasi Keuangan Perangkat Daerah	*Jumlah dokumen Laporan Keuangan akhir tahun* *Jumlah laporan keuangan*	-			0 dokumen 1 Dokumen	26.700.000,00			Meningkatkan Sumber Daya Manusia Yang Berkualitas Dan Berdaya Saing	2. Peningkatan kualitas sumber daya manusia yang lebih pintar, sehat, bugar, berkarakter, dan adaptif secara inklusif dan merata 4. Peningkatan kualitas dan aksesibilitas pelayanan pendidikan dan kesehatan	Masyarakat	-	26.700.000,00	PUSKESMAS DEMAK II
	1.02.01.2.02.0002	Penyediaan Administrasi Pelaksanaan Tugas ASN														
			Jumlah Dokumen Hasil Penyediaan Administrasi Pelaksanaan Tugas ASN				1 Laporan Dokumen	26.700.000,00	Kab. Demak, Demak, Semua Kel/Desa	PENDAPATAN ASLI DAERAH (PAD)	Meningkatkan Sumber Daya Manusia Yang Berkualitas Dan Berdaya Saing	2. Peningkatan kualitas sumber daya manusia yang lebih pintar, sehat, bugar, berkarakter, dan adaptif secara inklusif dan merata 4. Peningkatan kualitas dan aksesibilitas pelayanan pendidikan dan kesehatan	Masyarakat		26.700.000,00	PUSKESMAS DEMAK II

NO	KODE	URUSAN / BIDANG URUSAN / PROGRAM / KEGIATAN / SUB KEGIATAN	INDIKATOR PROGRAM / KEGIATAN / SUB KEGIATAN	TARGET AKHIR PERIODE RENSTRA OPD	REALISASI CAPAIAN RENJA OPD TAHUN 2023	PRAKIRAAN CAPAIAN TARGET RENJA OPD TAHUN 2024	CAPAIAN KINERJA DAN KERANGKA PENDANAAN						KELOMPOK SASARAN	PRAKIRAAN MAJU RENCANA TAHUN 2026		PERANGKAT DAERAH PENANGGUNG JAWAB
							TARGET 2025	PAGU INDIKATIF (Rp)	LOKASI	SUMBER DANA	PRIORITAS			TARGET	PAGU INDIKATIF (Rp)	
											NASIONAL	DAERAH				
1	2	3	4	5	6	7	8	9	10	11	12	13	14	15	16	17
	1.02.01.2.08	Penyediaan Jasa Penunjang Urusan Pemerintahan Daerah	*Jasa Penunjang Urusan yang tersedia* *Persentase ketersediaan Jasa Penunjang Urusan Pemerintahan Daerah*	-			100 % 100 %	48.576.000,00			Meningkatkan Sumber Daya Manusia Yang Berkualitas Dan Berdaya Saing	2. Peningkatan kualitas sumber daya manusia yang lebih pintar, sehat, bugar, berkarakter, dan adaptif secara inklusif dan merata 4. Peningkatan kualitas dan aksesibilitas pelayanan pendidikan dan kesehatan	Masyarakat	-	68.576.000,00	PUSKESMAS DEMAK II
	1.02.01.2.08.0002	Penyediaan Jasa Komunikasi, Sumber Daya Air dan Listrik														
			Jumlah Laporan Penyediaan Jasa Komunikasi, Sumber Daya Air dan Listrik yang Disediakan				1 Laporan	48.576.000,00	Kab. Demak, Demak, Semua Kel/Desa	PENDAPATAN ASLI DAERAH (PAD)	Meningkatkan Sumber Daya Manusia Yang Berkualitas Dan Berdaya Saing	2. Peningkatan kualitas sumber daya manusia yang lebih pintar, sehat, bugar, berkarakter, dan adaptif secara inklusif dan merata 4. Peningkatan kualitas dan aksesibilitas pelayanan pendidikan dan kesehatan	Masyarakat		68.576.000,00	PUSKESMAS DEMAK II

NO	KODE	URUSAN / BIDANG URUSAN / PROGRAM / KEGIATAN / SUB KEGIATAN	INDIKATOR PROGRAM / KEGIATAN / SUB KEGIATAN	TARGET AKHIR PERIODE RENSTRA OPD	REALISASI CAPAIAN RENJA OPD TAHUN 2023	PRAKIRAAN CAPAIAN TARGET RENJA OPD TAHUN 2024	CAPAIAN KINERJA DAN KERANGKA PENDANAAN						KELOMPOK SASARAN	PRAKIRAAN MAJU RENCANA TAHUN 2026		PERANGKAT DAERAH PENANGGUNG JAWAB
							TARGET 2025	PAGU INDIKATIF (Rp)	LOKASI	SUMBER DANA	PRIORITAS			TARGET	PAGU INDIKATIF (Rp)	
											NASIONAL	DAERAH				
1	2	3	4	5	6	7	8	9	10	11	12	13	14	15	16	17
	1.02.01.2.10	Peningkatan Pelayanan BLUD	*Jumlah BLUD yang Menyediakan Pelayanan dan Penunjang Pelayanan Jumlah Fasyankes melakukan pengukuran Indeks Kepuasan Masyarakat (RSUD & Puskesmas)*	-			1 Fasyankes 29 Fasyankes	1.190.992.000,00			Meningkatkan Sumber Daya Manusia Yang Berkualitas Dan Berdaya Saing	2. Peningkatan kualitas sumber daya manusia yang lebih pintar, sehat, bugar, berkarakter, dan adaptif secara inklusif dan merata 4. Peningkatan kualitas dan aksesibilitas pelayanan pendidikan dan kesehatan	Masyarakat	-	1.382.992.000,00	PUSKESMAS DEMAK II
	1.02.01.2.10.0001	Pelayanan dan Penunjang Pelayanan BLUD														
			Jumlah BLUD yang Menyediakan Pelayanan dan Penunjang Pelayanan				1 Unit Kerja	1.190.992.000,00	Kab. Demak, Semua Kecamatan, Semua Kel/Desa	PENDAPATAN DARI BLUD	Meningkatkan Sumber Daya Manusia Yang Berkualitas Dan Berdaya Saing	2. Peningkatan kualitas sumber daya manusia yang lebih pintar, sehat, bugar, berkarakter, dan adaptif secara inklusif dan merata 4. Peningkatan kualitas dan aksesibilitas pelayanan pendidikan dan kesehatan	Masyarakat		1.382.992.000,00	PUSKESMAS DEMAK II
2.	**1.02.02**	**PROGRAM PEMENUHAN UPAYA KESEHATAN PERORANGAN DAN UPAYA KESEHATAN MASYARAKAT**	***Rata-rata persentase capaian SPM Bidang Kesehatan***	**-**			**100 %**	**832.297.000,00**						**-**	**801.922.000,00**	

NO	KODE	URUSAN / BIDANG URUSAN / PROGRAM / KEGIATAN / SUB KEGIATAN	INDIKATOR PROGRAM / KEGIATAN / SUB KEGIATAN	TARGET AKHIR PERIODE RENSTRA OPD	REALISASI CAPAIAN RENJA OPD TAHUN 2023	PRAKIRAAN CAPAIAN TARGET RENJA OPD TAHUN 2024	CAPAIAN KINERJA DAN KERANGKA PENDANAAN						KELOMPOK SASARAN	PRAKIRAAN MAJU RENCANA TAHUN 2026		PERANGKAT DAERAH PENANGGUNG JAWAB
							TARGET 2025	PAGU INDIKATIF (Rp)	LOKASI	SUMBER DANA	PRIORITAS			TARGET	PAGU INDIKATIF (Rp)	
											NASIONAL	DAERAH				
1	2	3	4	5	6	7	8	9	10	11	12	13	14	15	16	17
	1.02.02.2.02	Penyediaan Layanan Kesehatan untuk UKM dan UKP Rujukan Tingkat Daerah Kabupaten/Kota	*Cakupan kunjungan pelayanan dasar masyarakat Miskin*	-			100 %	832.297.000,00			Meningkatkan Sumber Daya Manusia Yang Berkualitas Dan Berdaya Saing	2. Peningkatan kualitas sumber daya manusia yang lebih pintar, sehat, bugar, berkarakter, dan adaptif secara inklusif dan merata 4. Peningkatan kualitas dan aksesibilitas pelayanan pendidikan dan kesehatan	Masyarakat	-	801.922.000,00	PUSKESMAS DEMAK II
	1.02.02.2.02.0001	Pengelolaan Pelayanan Kesehatan Ibu Hamil														
			Jumlah Ibu Hamil yang Mendapatkan Pelayanan Kesehatan Sesuai Standar				515 Orang	29.400.000,00	Kab. Demak, Demak, Semua Kel/Desa	DAK NON FISIK-DANA BOK-BOK PUSKESMAS	Meningkatkan Sumber Daya Manusia Yang Berkualitas Dan Berdaya Saing	2. Peningkatan kualitas sumber daya manusia yang lebih pintar, sehat, bugar, berkarakter, dan adaptif secara inklusif dan merata 4. Peningkatan kualitas dan aksesibilitas pelayanan pendidikan dan kesehatan	Masyarakat		29.400.000,00	PUSKESMAS DEMAK II
	1.02.02.2.02.0002	Pengelolaan Pelayanan Kesehatan Ibu Bersalin														

NO	KODE	URUSAN / BIDANG URUSAN / PROGRAM / KEGIATAN / SUB KEGIATAN	INDIKATOR PROGRAM / KEGIATAN / SUB KEGIATAN	TARGET AKHIR PERIODE RENSTRA OPD	REALISASI CAPAIAN RENJA OPD TAHUN 2023	PRAKIRAAN CAPAIAN TARGET RENJA OPD TAHUN 2024	CAPAIAN KINERJA DAN KERANGKA PENDANAAN						KELOMPOK SASARAN	PRAKIRAAN MAJU RENCANA TAHUN 2026		PERANGKAT DAERAH PENANGGUNG JAWAB
							TARGET 2025	PAGU INDIKATIF (Rp)	LOKASI	SUMBER DANA	PRIORITAS			TARGET	PAGU INDIKATIF (Rp)	
											NASIONAL	DAERAH				
1	2	3	4	5	6	7	8	9	10	11	12	13	14	15	16	17
			Jumlah Ibu Bersalin yang Mendapatkan Pelayanan Kesehatan Sesuai Standar				473 Orang	7.005.000,00	Kab. Demak, Demak, Semua Kel/Desa	DAK NON FISIK-DANA BOK-BOK PUSKESMAS	Meningkatkan Sumber Daya Manusia Yang Berkualitas Dan Berdaya Saing	2. Peningkatan kualitas sumber daya manusia yang lebih pintar, sehat, bugar, berkarakter, dan adaptif secara inklusif dan merata 4. Peningkatan kualitas dan aksesibilitas pelayanan pendidikan dan kesehatan	Masyarakat		7.005.000,00	PUSKESMAS DEMAK II
	1.02.02.2.02.0005	Pengelolaan Pelayanan Kesehatan pada Usia Pendidikan Dasar														
			Jumlah Anak Usia Pendidikan Dasar yang Mendapatkan Pelayanan Kesehatan Sesuai Standar				4016 Orang	30.375.000,00	Kab. Demak, Demak, Semua Kel/Desa	DAK NON FISIK-DANA BOK-BOK PUSKESMAS	Meningkatkan Sumber Daya Manusia Yang Berkualitas Dan Berdaya Saing	2. Peningkatan kualitas sumber daya manusia yang lebih pintar, sehat, bugar, berkarakter, dan adaptif secara inklusif dan merata 4. Peningkatan kualitas dan aksesibilitas pelayanan pendidikan dan kesehatan	Masyarakat		0,00	PUSKESMAS DEMAK II
	1.02.02.2.02.0011	Pengelolaan Pelayanan Kesehatan Orang Terduga Tuberkulosis														

NO	KODE	URUSAN / BIDANG URUSAN / PROGRAM / KEGIATAN / SUB KEGIATAN	INDIKATOR PROGRAM / KEGIATAN / SUB KEGIATAN	TARGET AKHIR PERIODE RENSTRA OPD	REALISASI CAPAIAN RENJA OPD TAHUN 2023	PRAKIRAAN CAPAIAN TARGET RENJA OPD TAHUN 2024	CAPAIAN KINERJA DAN KERANGKA PENDANAAN						KELOMPOK SASARAN	PRAKIRAAN MAJU RENCANA TAHUN 2026		PERANGKAT DAERAH PENANGGUNG JAWAB
							TARGET 2025	PAGU INDIKATIF (Rp)	LOKASI	SUMBER DANA	PRIORITAS			TARGET	PAGU INDIKATIF (Rp)	
											NASIONAL	DAERAH				
1	2	3	4	5	6	7	8	9	10	11	12	13	14	15	16	17
			Jumlah Orang Terduga Menderita Tuberkulosis yang Mendapatkan Pelayanan Sesuai Standar				103 Orang	20.775.000,00	Kab. Demak, Demak, Semua Kel/Desa	DAK NON FISIK-DANA BOK-BOK PUSKESMAS	Meningkatkan Sumber Daya Manusia Yang Berkualitas Dan Berdaya Saing	2. Peningkatan kualitas sumber daya manusia yang lebih pintar, sehat, bugar, berkarakter, dan adaptif secara inklusif dan merata 4. Peningkatan kualitas dan aksesibilitas pelayanan pendidikan dan kesehatan	Masyarakat		20.775.000,00	PUSKESMAS DEMAK II
	1.02.02.2.02.0012	Pengelolaan Pelayanan Kesehatan Orang dengan Risiko Terinfeksi HIV														
			Jumlah Orang Terduga Menderita HIV yang Mendapatkan Pelayanan Sesuai Standar				515 Orang	4.200.000,00	Kab. Demak, Demak, Semua Kel/Desa	DAK NON FISIK-DANA BOK-BOK PUSKESMAS	Meningkatkan Sumber Daya Manusia Yang Berkualitas Dan Berdaya Saing	2. Peningkatan kualitas sumber daya manusia yang lebih pintar, sehat, bugar, berkarakter, dan adaptif secara inklusif dan merata 4. Peningkatan kualitas dan aksesibilitas pelayanan pendidikan dan kesehatan	Masyarakat		4.200.000,00	PUSKESMAS DEMAK II
	1.02.02.2.02.0015	Pengelolaan Pelayanan Kesehatan Gizi Masyarakat														

NO	KODE	URUSAN / BIDANG URUSAN / PROGRAM / KEGIATAN / SUB KEGIATAN	INDIKATOR PROGRAM / KEGIATAN / SUB KEGIATAN	TARGET AKHIR PERIODE RENSTRA OPD	REALISASI CAPAIAN RENJA OPD TAHUN 2023	PRAKIRAAN CAPAIAN TARGET RENJA OPD TAHUN 2024	CAPAIAN KINERJA DAN KERANGKA PENDANAAN						KELOMPOK SASARAN	PRAKIRAAN MAJU RENCANA TAHUN 2026		PERANGKAT DAERAH PENANGGUNG JAWAB
							TARGET 2025	PAGU INDIKATIF (Rp)	LOKASI	SUMBER DANA	PRIORITAS			TARGET	PAGU INDIKATIF (Rp)	
											NASIONAL	DAERAH				
1	2	3	4	5	6	7	8	9	10	11	12	13	14	15	16	17
			Jumlah Dokumen Hasil Pengelolaan Pelayanan Kesehatan Gizi Masyarakat				1 Dokumen	230.262.000,00	Kab. Demak, Demak, Semua Kel/Desa	DAK NON FISIK-DANA BOK-BOK PUSKESMAS	Meningkatkan Sumber Daya Manusia Yang Berkualitas Dan Berdaya Saing	2. Peningkatan kualitas sumber daya manusia yang lebih pintar, sehat, bugar, berkarakter, dan adaptif secara inklusif dan merata 4. Peningkatan kualitas dan aksesibilitas pelayanan pendidikan dan kesehatan	Masyarakat		230.262.000,00	PUSKESMAS DEMAK II
	1.02.02.2.02.0017	Pengelolaan Pelayanan Kesehatan Lingkungan														
			Jumlah Dokumen Hasil Pengelolaan Pelayanan Kesehatan Lingkungan				1 Dokumen	19.950.000,00	Kab. Demak, Demak, Semua Kel/Desa	DAK NON FISIK-DANA BOK-BOK PUSKESMAS	Meningkatkan Sumber Daya Manusia Yang Berkualitas Dan Berdaya Saing	2. Peningkatan kualitas sumber daya manusia yang lebih pintar, sehat, bugar, berkarakter, dan adaptif secara inklusif dan merata 4. Peningkatan kualitas dan aksesibilitas pelayanan pendidikan dan kesehatan	Masyarakat		19.950.000,00	PUSKESMAS DEMAK II
	1.02.02.2.02.0020	Pengelolaan Surveilans Kesehatan														

NO	KODE	URUSAN / BIDANG URUSAN / PROGRAM / KEGIATAN / SUB KEGIATAN	INDIKATOR PROGRAM / KEGIATAN / SUB KEGIATAN	TARGET AKHIR PERIODE RENSTRA OPD	REALISASI CAPAIAN RENJA OPD TAHUN 2023	PRAKIRAAN CAPAIAN TARGET RENJA OPD TAHUN 2024	CAPAIAN KINERJA DAN KERANGKA PENDANAAN						KELOMPOK SASARAN	PRAKIRAAN MAJU RENCANA TAHUN 2026		PERANGKAT DAERAH PENANGGUNG JAWAB
							TARGET 2025	PAGU INDIKATIF (Rp)	LOKASI	SUMBER DANA	PRIORITAS			TARGET	PAGU INDIKATIF (Rp)	
											NASIONAL	DAERAH				
1	2	3	4	5	6	7	8	9	10	11	12	13	14	15	16	17
			Jumlah Dokumen Hasil Pengelolaan Surveilans Kesehatan				1 Dokumen	20.685.000,00	Kab. Demak, Demak, Semua Kel/Desa	DAK NON FISIK-DANA BOK-BOK PUSKESMAS	Meningkatkan Sumber Daya Manusia Yang Berkualitas Dan Berdaya Saing	2. Peningkatan kualitas sumber daya manusia yang lebih pintar, sehat, bugar, berkarakter, dan adaptif secara inklusif dan merata 4. Peningkatan kualitas dan aksesibilitas pelayanan pendidikan dan kesehatan	Masyarakat		20.685.000,00	PUSKESMAS DEMAK II
	1.02.02.2.02.0025	Pelayanan Kesehatan Penyakit Menular dan Tidak Menular														
			Jumlah Dokumen Hasil Pelayanan Kesehatan Penyakit Menular dan Tidak Menular				1 Dokumen	79.275.000,00	Kab. Demak, Demak, Semua Kel/Desa	DAK NON FISIK-DANA BOK-BOK PUSKESMAS	Meningkatkan Sumber Daya Manusia Yang Berkualitas Dan Berdaya Saing	2. Peningkatan kualitas sumber daya manusia yang lebih pintar, sehat, bugar, berkarakter, dan adaptif secara inklusif dan merata 4. Peningkatan kualitas dan aksesibilitas pelayanan pendidikan dan kesehatan	Masyarakat		79.275.000,00	PUSKESMAS DEMAK II
	1.02.02.2.02.0033	Operasional Pelayanan Puskesmas														

NO	KODE	URUSAN / BIDANG URUSAN / PROGRAM / KEGIATAN / SUB KEGIATAN	INDIKATOR PROGRAM / KEGIATAN / SUB KEGIATAN	TARGET AKHIR PERIODE RENSTRA OPD	REALISASI CAPAIAN RENJA OPD TAHUN 2023	PRAKIRAAN CAPAIAN TARGET RENJA OPD TAHUN 2024	CAPAIAN KINERJA DAN KERANGKA PENDANAAN						KELOMPOK SASARAN	PRAKIRAAN MAJU RENCANA TAHUN 2026		PERANGKAT DAERAH PENANGGUNG JAWAB
							TARGET 2025	PAGU INDIKATIF (Rp)	LOKASI	SUMBER DANA	PRIORITAS			TARGET	PAGU INDIKATIF (Rp)	
											NASIONAL	DAERAH				
1	2	3	4	5	6	7	8	9	10	11	12	13	14	15	16	17
			Jumlah Dokumen Operasional Pelayanan Puskesmas				1 Dokumen	227.065.000,00	Kab. Demak, Demak, Semua Kel/Desa	DAK NON FISIK-DANA BOK-BOK PUSKESMAS	Meningkatkan Sumber Daya Manusia Yang Berkualitas Dan Berdaya Saing	2. Peningkatan kualitas sumber daya manusia yang lebih pintar, sehat, bugar, berkarakter, dan adaptif secara inklusif dan merata 4. Peningkatan kualitas dan aksesibilitas pelayanan pendidikan dan kesehatan	Masyarakat		227.065.000,00	PUSKESMAS DEMAK II
	1.02.02.2.02.0036	Investigasi Awal Kejadian Tidak Diharapkan (Kejadian Ikutan Pasca Imunisasi dan Pemberian Obat Massal)														
			Jumlah Laporan Hasil Investigasi Awal Kejadian Tidak Diharapkan (Kejadian Ikutan Pasca Imunisasi dan Pemberian Obat Massal)				1 Laporan	150.000,00	Kab. Demak, Demak, Semua Kel/Desa	DAK NON FISIK-DANA BOK-BOK PUSKESMAS	Meningkatkan Sumber Daya Manusia Yang Berkualitas Dan Berdaya Saing	2. Peningkatan kualitas sumber daya manusia yang lebih pintar, sehat, bugar, berkarakter, dan adaptif secara inklusif dan merata 4. Peningkatan kualitas dan aksesibilitas pelayanan pendidikan dan kesehatan	Masyarakat		150.000,00	PUSKESMAS DEMAK II
	1.02.02.2.02.0040	Pengelolaan pelayanan kesehatan orang dengan Tuberkulosis														

NO	KODE	URUSAN / BIDANG URUSAN / PROGRAM / KEGIATAN / SUB KEGIATAN	INDIKATOR PROGRAM / KEGIATAN / SUB KEGIATAN	TARGET AKHIR PERIODE RENSTRA OPD	REALISASI CAPAIAN RENJA OPD TAHUN 2023	PRAKIRAAN CAPAIAN TARGET RENJA OPD TAHUN 2024	CAPAIAN KINERJA DAN KERANGKA PENDANAAN						KELOMPOK SASARAN	PRAKIRAAN MAJU RENCANA TAHUN 2026		PERANGKAT DAERAH PENANGGUNG JAWAB
							TARGET 2025	PAGU INDIKATIF (Rp)	LOKASI	SUMBER DANA	PRIORITAS			TARGET	PAGU INDIKATIF (Rp)	
											NASIONAL	DAERAH				
1	2	3	4	5	6	7	8	9	10	11	12	13	14	15	16	17
			Jumlah orang dengan Tuberkulosis yang mendapatkan pelayanan kesehatan sesuai standar				561 Orang	12.600.000,00	Kab. Demak, Demak, Semua Kel/Desa	DAK NON FISIK-DANA BOK-BOK PUSKESMAS	Meningkatkan Sumber Daya Manusia Yang Berkualitas Dan Berdaya Saing	2. Peningkatan kualitas sumber daya manusia yang lebih pintar, sehat, bugar, berkarakter, dan adaptif secara inklusif dan merata 4. Peningkatan kualitas dan aksesibilitas pelayanan pendidikan dan kesehatan	Masyarakat		12.600.000,00	PUSKESMAS DEMAK II
	1.02.02.2.02.0041	Pengelolaan pelayanan kesehatan orang dengan HIV (ODHIV)														
			Jumlah orang dengan HIV (ODHIV) yang mendapatkan pelayanan kesehatan sesuai standar				7 Orang	1.200.000,00	Kab. Demak, Demak, Semua Kel/Desa	DAK NON FISIK-DANA BOK-BOK PUSKESMAS	Meningkatkan Sumber Daya Manusia Yang Berkualitas Dan Berdaya Saing	2. Peningkatan kualitas sumber daya manusia yang lebih pintar, sehat, bugar, berkarakter, dan adaptif secara inklusif dan merata 4. Peningkatan kualitas dan aksesibilitas pelayanan pendidikan dan kesehatan	Masyarakat		1.200.000,00	PUSKESMAS DEMAK II
	1.02.02.2.02.0044	Pengelolaan Pelayanan Kesehatan Reproduksi														

NO	KODE	URUSAN / BIDANG URUSAN / PROGRAM / KEGIATAN / SUB KEGIATAN	INDIKATOR PROGRAM / KEGIATAN / SUB KEGIATAN	TARGET AKHIR PERIODE RENSTRA OPD	REALISASI CAPAIAN RENJA OPD TAHUN 2023	PRAKIRAAN CAPAIAN TARGET RENJA OPD TAHUN 2024	CAPAIAN KINERJA DAN KERANGKA PENDANAAN						KELOMPOK SASARAN	PRAKIRAAN MAJU RENCANA TAHUN 2026		PERANGKAT DAERAH PENANGGUNG JAWAB
							TARGET 2025	PAGU INDIKATIF (Rp)	LOKASI	SUMBER DANA	PRIORITAS			TARGET	PAGU INDIKATIF (Rp)	
											NASIONAL	DAERAH				
1	2	3	4	5	6	7	8	9	10	11	12	13	14	15	16	17
			Jumlah dokumen hasil pengelolaan pelayanan kesehatan reproduksi				1 Dokumen	3.150.000,00	Kab. Demak, Demak, Semua Kel/Desa	DAK NON FISIK-DANA BOK-BOK PUSKESMAS	Meningkatkan Sumber Daya Manusia Yang Berkualitas Dan Berdaya Saing	2. Peningkatan kualitas sumber daya manusia yang lebih pintar, sehat, bugar, berkarakter, dan adaptif secara inklusif dan merata 4. Peningkatan kualitas dan aksesibilitas pelayanan pendidikan dan kesehatan	Masyarakat		3.150.000,00	PUSKESMAS DEMAK II
	1.02.02.2.02.0046	Pengelolaan upaya kesehatan Ibu dan Anak														
			Jumlah dokumen hasil pengelolaan upaya kesehatan ibu dan anak				1 Dokumen	146.205.000,00	Kab. Demak, Demak, Semua Kel/Desa	DAK NON FISIK-DANA BOK-BOK PUSKESMAS	Meningkatkan Sumber Daya Manusia Yang Berkualitas Dan Berdaya Saing	2. Peningkatan kualitas sumber daya manusia yang lebih pintar, sehat, bugar, berkarakter, dan adaptif secara inklusif dan merata 4. Peningkatan kualitas dan aksesibilitas pelayanan pendidikan dan kesehatan	Masyarakat		146.205.000,00	PUSKESMAS DEMAK II
3.	**1.02.05**	**PROGRAM PEMBERDAYAAN MASYARAKAT BIDANG KESEHATAN**	***Persentase rumah tangga PHBS (Berperilaku Hidup Bersih dan Sehat)***	**-**			**80 %**	**86.691.000,00**						**-**	**86.691.000,00**	

NO	KODE	URUSAN / BIDANG URUSAN / PROGRAM / KEGIATAN / SUB KEGIATAN	INDIKATOR PROGRAM / KEGIATAN / SUB KEGIATAN	TARGET AKHIR PERIODE RENSTRA OPD	REALISASI CAPAIAN RENJA OPD TAHUN 2023	PRAKIRAAN CAPAIAN TARGET RENJA OPD TAHUN 2024	CAPAIAN KINERJA DAN KERANGKA PENDANAAN						KELOMPOK SASARAN	PRAKIRAAN MAJU RENCANA TAHUN 2026		PERANGKAT DAERAH PENANGGUNG JAWAB
							TARGET 2025	PAGU INDIKATIF (Rp)	LOKASI	SUMBER DANA	PRIORITAS			TARGET	PAGU INDIKATIF (Rp)	
											NASIONAL	DAERAH				
1	2	3	4	5	6	7	8	9	10	11	12	13	14	15	16	17
	1.02.05.2.03	Pengembangan dan Pelaksanaan Upaya Kesehatan Bersumber Daya Masyarakat (UKBM) Tingkat Daerah Kabupaten/Kota	*Persentase posyandu mandiri*	-			46.5 %	86.691.000,00			Meningkatkan Sumber Daya Manusia Yang Berkualitas Dan Berdaya Saing	2. Peningkatan kualitas sumber daya manusia yang lebih pintar, sehat, bugar, berkarakter, dan adaptif secara inklusif dan merata 4. Peningkatan kualitas dan aksesibilitas pelayanan pendidikan dan kesehatan	Masyarakat	-	86.691.000,00	PUSKESMAS DEMAK II
	1.02.05.2.03.0001	Bimbingan Teknis dan Supervisi Pengembangan dan Pelaksanaan Upaya Kesehatan Bersumber Daya Masyarakat (UKBM)														
			Jumlah Dokumen Hasil Bimbingan Teknis dan Supervisi Upaya Kesehatan Bersumber Daya Masyarakat (UKBM)				10 Dokumen	86.691.000,00	Kab. Demak, Demak, Semua Kel/Desa	DAK NON FISIK-DANA BOK-BOK PUSKESMAS	Meningkatkan Sumber Daya Manusia Yang Berkualitas Dan Berdaya Saing	2. Peningkatan kualitas sumber daya manusia yang lebih pintar, sehat, bugar, berkarakter, dan adaptif secara inklusif dan merata 4. Peningkatan kualitas dan aksesibilitas pelayanan pendidikan dan kesehatan	Masyarakat		86.691.000,00	PUSKESMAS DEMAK II
		PUSKESMAS DEMAK III						**2.288.360.000,00**							**2.288.359.815,00**	
	1	**URUSAN PEMERINTAHAN WAJIB YANG BERKAITAN DENGAN PELAYANAN DASAR**						**2.288.360.000,00**							**2.288.359.815,00**	
	1.02	**URUSAN PEMERINTAHAN BIDANG KESEHATAN**						**2.288.360.000,00**							**2.288.359.815,00**	
1.	**1.02.01**	**PROGRAM PENUNJANG URUSAN PEMERINTAHAN DAERAH KABUPATEN/KOTA**	***Persentase pelayanan sesuai standar pelayanan*** ***Persentase rekomendasi hasil monitoring dan evaluasi Perangkat Daerah yang ditindaklanjuti***	**-**			**100 %** **100 %**	**1.351.382.000,00**						**-**	**1.351.381.815,00**	

NO	KODE	URUSAN / BIDANG URUSAN / PROGRAM / KEGIATAN / SUB KEGIATAN	INDIKATOR PROGRAM / KEGIATAN / SUB KEGIATAN	TARGET AKHIR PERIODE RENSTRA OPD	REALISASI CAPAIAN RENJA OPD TAHUN 2023	PRAKIRAAN CAPAIAN TARGET RENJA OPD TAHUN 2024	CAPAIAN KINERJA DAN KERANGKA PENDANAAN						KELOMPOK SASARAN	PRAKIRAAN MAJU RENCANA TAHUN 2026		PERANGKAT DAERAH PENANGGUNG JAWAB
							TARGET 2025	PAGU INDIKATIF (Rp)	LOKASI	SUMBER DANA	PRIORITAS			TARGET	PAGU INDIKATIF (Rp)	
											NASIONAL	DAERAH				
1	2	3	4	5	6	7	8	9	10	11	12	13	14	15	16	17
	1.02.01.2.02	Administrasi Keuangan Perangkat Daerah	*Jumlah dokumen Laporan Keuangan akhir tahun* *Jumlah laporan keuangan*	-			0 dokumen 1 Dokumen	26.700.000,00			Meningkatkan Sumber Daya Manusia Yang Berkualitas Dan Berdaya Saing	2. Peningkatan kualitas sumber daya manusia yang lebih pintar, sehat, bugar, berkarakter, dan adaptif secara inklusif dan merata 4. Peningkatan kualitas dan aksesibilitas pelayanan pendidikan dan kesehatan	Masyarakat	-	26.700.000,00	PUSKESMAS DEMAK III
	1.02.01.2.02.0002	Penyediaan Administrasi Pelaksanaan Tugas ASN														
			Jumlah Dokumen Hasil Penyediaan Administrasi Pelaksanaan Tugas ASN				100% Dokumen	26.700.000,00	Kab. Demak, Semua Kecamatan, Semua Kel/Desa	PENDAPATAN ASLI DAERAH (PAD)	Meningkatkan Sumber Daya Manusia Yang Berkualitas Dan Berdaya Saing	2. Peningkatan kualitas sumber daya manusia yang lebih pintar, sehat, bugar, berkarakter, dan adaptif secara inklusif dan merata 4. Peningkatan kualitas dan aksesibilitas pelayanan pendidikan dan kesehatan	Masyarakat		26.700.000,00	PUSKESMAS DEMAK III

NO	KODE	URUSAN / BIDANG URUSAN / PROGRAM / KEGIATAN / SUB KEGIATAN	INDIKATOR PROGRAM / KEGIATAN / SUB KEGIATAN	TARGET AKHIR PERIODE RENSTRA OPD	REALISASI CAPAIAN RENJA OPD TAHUN 2023	PRAKIRAAN CAPAIAN TARGET RENJA OPD TAHUN 2024	CAPAIAN KINERJA DAN KERANGKA PENDANAAN						KELOMPOK SASARAN	PRAKIRAAN MAJU RENCANA TAHUN 2026		PERANGKAT DAERAH PENANGGUNG JAWAB
							TARGET 2025	PAGU INDIKATIF (Rp)	LOKASI	SUMBER DANA	PRIORITAS			TARGET	PAGU INDIKATIF (Rp)	
											NASIONAL	DAERAH				
1	2	3	4	5	6	7	8	9	10	11	12	13	14	15	16	17
	1.02.01.2.08	Penyediaan Jasa Penunjang Urusan Pemerintahan Daerah	*Jasa Penunjang Urusan yang tersedia* *Persentase ketersediaan Jasa Penunjang Urusan Pemerintahan Daerah*	-			100 % 100 %	34.500.000,00			Meningkatkan Sumber Daya Manusia Yang Berkualitas Dan Berdaya Saing	2. Peningkatan kualitas sumber daya manusia yang lebih pintar, sehat, bugar, berkarakter, dan adaptif secara inklusif dan merata 4. Peningkatan kualitas dan aksesibilitas pelayanan pendidikan dan kesehatan	Masyarakat	-	34.500.000,00	PUSKESMAS DEMAK III
	1.02.01.2.08.0002	Penyediaan Jasa Komunikasi, Sumber Daya Air dan Listrik														
			Jumlah Laporan Penyediaan Jasa Komunikasi, Sumber Daya Air dan Listrik yang Disediakan				100% Laporan	34.500.000,00	Kab. Demak, Semua Kecamatan, Semua Kel/Desa	PENDAPATAN ASLI DAERAH (PAD)	Meningkatkan Sumber Daya Manusia Yang Berkualitas Dan Berdaya Saing	2. Peningkatan kualitas sumber daya manusia yang lebih pintar, sehat, bugar, berkarakter, dan adaptif secara inklusif dan merata 4. Peningkatan kualitas dan aksesibilitas pelayanan pendidikan dan kesehatan	Masyarakat		34.500.000,00	PUSKESMAS DEMAK III

NO	KODE	URUSAN / BIDANG URUSAN / PROGRAM / KEGIATAN / SUB KEGIATAN	INDIKATOR PROGRAM / KEGIATAN / SUB KEGIATAN	TARGET AKHIR PERIODE RENSTRA OPD	REALISASI CAPAIAN RENJA OPD TAHUN 2023	PRAKIRAAN CAPAIAN TARGET RENJA OPD TAHUN 2024	CAPAIAN KINERJA DAN KERANGKA PENDANAAN						KELOMPOK SASARAN	PRAKIRAAN MAJU RENCANA TAHUN 2026		PERANGKAT DAERAH PENANGGUNG JAWAB
							TARGET 2025	PAGU INDIKATIF (Rp)	LOKASI	SUMBER DANA	PRIORITAS			TARGET	PAGU INDIKATIF (Rp)	
											NASIONAL	DAERAH				
1	2	3	4	5	6	7	8	9	10	11	12	13	14	15	16	17
	1.02.01.2.10	Peningkatan Pelayanan BLUD	*Jumlah Fasyankes melakukan pengukuran Indeks Kepuasan Masyarakat (RSUD & Puskesmas)*	-			29 Fasyankes	1.290.182.000,00			Meningkatkan Sumber Daya Manusia Yang Berkualitas Dan Berdaya Saing	2. Peningkatan kualitas sumber daya manusia yang lebih pintar, sehat, bugar, berkarakter, dan adaptif secara inklusif dan merata 4. Peningkatan kualitas dan aksesibilitas pelayanan pendidikan dan kesehatan	Masyarakat	-	1.290.181.815,00	PUSKESMAS DEMAK III
	1.02.01.2.10.0001	Pelayanan dan Penunjang Pelayanan BLUD														
			Jumlah BLUD yang Menyediakan Pelayanan dan Penunjang Pelayanan				100% Unit Kerja	1.290.182.000,00	Kab. Demak, Semua Kecamatan, Semua Kel/Desa	PENDAPATAN DARI BLUD	Meningkatkan Sumber Daya Manusia Yang Berkualitas Dan Berdaya Saing	2. Peningkatan kualitas sumber daya manusia yang lebih pintar, sehat, bugar, berkarakter, dan adaptif secara inklusif dan merata 4. Peningkatan kualitas dan aksesibilitas pelayanan pendidikan dan kesehatan	Masyarakat		1.290.181.815,00	PUSKESMAS DEMAK III
2.	**1.02.02**	**PROGRAM PEMENUHAN UPAYA KESEHATAN PERORANGAN DAN UPAYA KESEHATAN MASYARAKAT**	***Rata-rata persentase capaian SPM Bidang Kesehatan***	**-**			**100 %**	**863.778.000,00**						**-**	**863.778.000,00**	

NO	KODE	URUSAN / BIDANG URUSAN / PROGRAM / KEGIATAN / SUB KEGIATAN	INDIKATOR PROGRAM / KEGIATAN / SUB KEGIATAN	TARGET AKHIR PERIODE RENSTRA OPD	REALISASI CAPAIAN RENJA OPD TAHUN 2023	PRAKIRAAN CAPAIAN TARGET RENJA OPD TAHUN 2024	CAPAIAN KINERJA DAN KERANGKA PENDANAAN						KELOMPOK SASARAN	PRAKIRAAN MAJU RENCANA TAHUN 2026		PERANGKAT DAERAH PENANGGUNG JAWAB
							TARGET 2025	PAGU INDIKATIF (Rp)	LOKASI	SUMBER DANA	PRIORITAS			TARGET	PAGU INDIKATIF (Rp)	
											NASIONAL	DAERAH				
1	2	3	4	5	6	7	8	9	10	11	12	13	14	15	16	17
	1.02.02.2.02	Penyediaan Layanan Kesehatan untuk UKM dan UKP Rujukan Tingkat Daerah Kabupaten/Kota	*Cakupan kunjungan pelayanan dasar masyarakat Miskin*	-			100 %	863.772.000,00			Meningkatkan Sumber Daya Manusia Yang Berkualitas Dan Berdaya Saing	2. Peningkatan kualitas sumber daya manusia yang lebih pintar, sehat, bugar, berkarakter, dan adaptif secara inklusif dan merata 4. Peningkatan kualitas dan aksesibilitas pelayanan pendidikan dan kesehatan	Masyarakat	-	863.772.000,00	PUSKESMAS DEMAK III
	1.02.02.2.02.0001	Pengelolaan Pelayanan Kesehatan Ibu Hamil														
			Jumlah Ibu Hamil yang Mendapatkan Pelayanan Kesehatan Sesuai Standar				100% Orang	44.550.000,00	Kab. Demak, Semua Kecamatan, Semua Kel/Desa	DAK NON FISIK-DANA BOK-BOK PUSKESMAS	Meningkatkan Sumber Daya Manusia Yang Berkualitas Dan Berdaya Saing	2. Peningkatan kualitas sumber daya manusia yang lebih pintar, sehat, bugar, berkarakter, dan adaptif secara inklusif dan merata 4. Peningkatan kualitas dan aksesibilitas pelayanan pendidikan dan kesehatan	Masyarakat		44.550.000,00	PUSKESMAS DEMAK III
	1.02.02.2.02.0002	Pengelolaan Pelayanan Kesehatan Ibu Bersalin														

NO	KODE	URUSAN / BIDANG URUSAN / PROGRAM / KEGIATAN / SUB KEGIATAN	INDIKATOR PROGRAM / KEGIATAN / SUB KEGIATAN	TARGET AKHIR PERIODE RENSTRA OPD	REALISASI CAPAIAN RENJA OPD TAHUN 2023	PRAKIRAAN CAPAIAN TARGET RENJA OPD TAHUN 2024	CAPAIAN KINERJA DAN KERANGKA PENDANAAN						KELOMPOK SASARAN	PRAKIRAAN MAJU RENCANA TAHUN 2026		PERANGKAT DAERAH PENANGGUNG JAWAB
							TARGET 2025	PAGU INDIKATIF (Rp)	LOKASI	SUMBER DANA	PRIORITAS			TARGET	PAGU INDIKATIF (Rp)	
											NASIONAL	DAERAH				
1	2	3	4	5	6	7	8	9	10	11	12	13	14	15	16	17
			Jumlah Ibu Bersalin yang Mendapatkan Pelayanan Kesehatan Sesuai Standar				100% Orang	19.380.000,00	Kab. Demak, Semua Kecamatan, Semua Kel/Desa	DAK NON FISIK-DANA BOK-BOK PUSKESMAS	Meningkatkan Sumber Daya Manusia Yang Berkualitas Dan Berdaya Saing	2. Peningkatan kualitas sumber daya manusia yang lebih pintar, sehat, bugar, berkarakter, dan adaptif secara inklusif dan merata 4. Peningkatan kualitas dan aksesibilitas pelayanan pendidikan dan kesehatan	Masyarakat		19.380.000,00	PUSKESMAS DEMAK III
	1.02.02.2.02.0005	Pengelolaan Pelayanan Kesehatan pada Usia Pendidikan Dasar														
			Jumlah Anak Usia Pendidikan Dasar yang Mendapatkan Pelayanan Kesehatan Sesuai Standar				100% Orang	24.300.000,00	Kab. Demak, Semua Kecamatan, Semua Kel/Desa	DAK NON FISIK-DANA BOK-BOK PUSKESMAS	Meningkatkan Sumber Daya Manusia Yang Berkualitas Dan Berdaya Saing	2. Peningkatan kualitas sumber daya manusia yang lebih pintar, sehat, bugar, berkarakter, dan adaptif secara inklusif dan merata 4. Peningkatan kualitas dan aksesibilitas pelayanan pendidikan dan kesehatan	Masyarakat		24.300.000,00	PUSKESMAS DEMAK III
	1.02.02.2.02.0011	Pengelolaan Pelayanan Kesehatan Orang Terduga Tuberkulosis														

NO	KODE	URUSAN / BIDANG URUSAN / PROGRAM / KEGIATAN / SUB KEGIATAN	INDIKATOR PROGRAM / KEGIATAN / SUB KEGIATAN	TARGET AKHIR PERIODE RENSTRA OPD	REALISASI CAPAIAN RENJA OPD TAHUN 2023	PRAKIRAAN CAPAIAN TARGET RENJA OPD TAHUN 2024	CAPAIAN KINERJA DAN KERANGKA PENDANAAN						KELOMPOK SASARAN	PRAKIRAAN MAJU RENCANA TAHUN 2026		PERANGKAT DAERAH PENANGGUNG JAWAB
							TARGET 2025	PAGU INDIKATIF (Rp)	LOKASI	SUMBER DANA	PRIORITAS			TARGET	PAGU INDIKATIF (Rp)	
											NASIONAL	DAERAH				
1	2	3	4	5	6	7	8	9	10	11	12	13	14	15	16	17
			Jumlah Orang Terduga Menderita Tuberkulosis yang Mendapatkan Pelayanan Sesuai Standar				100% Orang	21.150.000,00	Kab. Demak, Semua Kecamatan, Semua Kel/Desa	DAK NON FISIK-DANA BOK-BOK PUSKESMAS	Meningkatkan Sumber Daya Manusia Yang Berkualitas Dan Berdaya Saing	2. Peningkatan kualitas sumber daya manusia yang lebih pintar, sehat, bugar, berkarakter, dan adaptif secara inklusif dan merata 4. Peningkatan kualitas dan aksesibilitas pelayanan pendidikan dan kesehatan	Masyarakat		21.150.000,00	PUSKESMAS DEMAK III
	1.02.02.2.02.0015	Pengelolaan Pelayanan Kesehatan Gizi Masyarakat														
			Jumlah Dokumen Hasil Pengelolaan Pelayanan Kesehatan Gizi Masyarakat				100% Dokumen	230.434.000,00	Kab. Demak, Semua Kecamatan, Semua Kel/Desa	DAK NON FISIK-DANA BOK-BOK PUSKESMAS	Meningkatkan Sumber Daya Manusia Yang Berkualitas Dan Berdaya Saing	2. Peningkatan kualitas sumber daya manusia yang lebih pintar, sehat, bugar, berkarakter, dan adaptif secara inklusif dan merata 4. Peningkatan kualitas dan aksesibilitas pelayanan pendidikan dan kesehatan	Masyarakat		230.434.000,00	PUSKESMAS DEMAK III
	1.02.02.2.02.0017	Pengelolaan Pelayanan Kesehatan Lingkungan														

NO	KODE	URUSAN / BIDANG URUSAN / PROGRAM / KEGIATAN / SUB KEGIATAN	INDIKATOR PROGRAM / KEGIATAN / SUB KEGIATAN	TARGET AKHIR PERIODE RENSTRA OPD	REALISASI CAPAIAN RENJA OPD TAHUN 2023	PRAKIRAAN CAPAIAN TARGET RENJA OPD TAHUN 2024	CAPAIAN KINERJA DAN KERANGKA PENDANAAN						KELOMPOK SASARAN	PRAKIRAAN MAJU RENCANA TAHUN 2026		PERANGKAT DAERAH PENANGGUNG JAWAB
							TARGET 2025	PAGU INDIKATIF (Rp)	LOKASI	SUMBER DANA	PRIORITAS			TARGET	PAGU INDIKATIF (Rp)	
											NASIONAL	DAERAH				
1	2	3	4	5	6	7	8	9	10	11	12	13	14	15	16	17
			Jumlah Dokumen Hasil Pengelolaan Pelayanan Kesehatan Lingkungan				100% Dokumen	13.650.000,00	Kab. Demak, Semua Kecamatan, Semua Kel/Desa	DAK NON FISIK-DANA BOK-BOK PUSKESMAS	Meningkatkan Sumber Daya Manusia Yang Berkualitas Dan Berdaya Saing	2. Peningkatan kualitas sumber daya manusia yang lebih pintar, sehat, bugar, berkarakter, dan adaptif secara inklusif dan merata 4. Peningkatan kualitas dan aksesibilitas pelayanan pendidikan dan kesehatan	Masyarakat		13.650.000,00	PUSKESMAS DEMAK III
	1.02.02.2.02.0020	Pengelolaan Surveilans Kesehatan														
			Jumlah Dokumen Hasil Pengelolaan Surveilans Kesehatan				100% Dokumen	36.531.000,00	Kab. Demak, Semua Kecamatan, Semua Kel/Desa	DAK NON FISIK-DANA BOK-BOK PUSKESMAS	Meningkatkan Sumber Daya Manusia Yang Berkualitas Dan Berdaya Saing	2. Peningkatan kualitas sumber daya manusia yang lebih pintar, sehat, bugar, berkarakter, dan adaptif secara inklusif dan merata 4. Peningkatan kualitas dan aksesibilitas pelayanan pendidikan dan kesehatan	Masyarakat		36.531.000,00	PUSKESMAS DEMAK III
	1.02.02.2.02.0025	Pelayanan Kesehatan Penyakit Menular dan Tidak Menular														

NO	KODE	URUSAN / BIDANG URUSAN / PROGRAM / KEGIATAN / SUB KEGIATAN	INDIKATOR PROGRAM / KEGIATAN / SUB KEGIATAN	TARGET AKHIR PERIODE RENSTRA OPD	REALISASI CAPAIAN RENJA OPD TAHUN 2023	PRAKIRAAN CAPAIAN TARGET RENJA OPD TAHUN 2024	CAPAIAN KINERJA DAN KERANGKA PENDANAAN						KELOMPOK SASARAN	PRAKIRAAN MAJU RENCANA TAHUN 2026		PERANGKAT DAERAH PENANGGUNG JAWAB
							TARGET 2025	PAGU INDIKATIF (Rp)	LOKASI	SUMBER DANA	PRIORITAS			TARGET	PAGU INDIKATIF (Rp)	
											NASIONAL	DAERAH				
1	2	3	4	5	6	7	8	9	10	11	12	13	14	15	16	17
			Jumlah Dokumen Hasil Pelayanan Kesehatan Penyakit Menular dan Tidak Menular				100% Dokumen	101.475.000,00	Kab. Demak, Semua Kecamatan, Semua Kel/Desa	DAK NON FISIK-DANA BOK-BOK PUSKESMAS	Meningkatkan Sumber Daya Manusia Yang Berkualitas Dan Berdaya Saing	2. Peningkatan kualitas sumber daya manusia yang lebih pintar, sehat, bugar, berkarakter, dan adaptif secara inklusif dan merata 4. Peningkatan kualitas dan aksesibilitas pelayanan pendidikan dan kesehatan	Masyarakat		101.475.000,00	PUSKESMAS DEMAK III
	1.02.02.2.02.0033	Operasional Pelayanan Puskesmas														
			Jumlah Dokumen Operasional Pelayanan Puskesmas				100% Dokumen	227.270.000,00	Kab. Demak, Semua Kecamatan, Semua Kel/Desa	DAK NON FISIK-DANA BOK-BOK PUSKESMAS	Meningkatkan Sumber Daya Manusia Yang Berkualitas Dan Berdaya Saing	2. Peningkatan kualitas sumber daya manusia yang lebih pintar, sehat, bugar, berkarakter, dan adaptif secara inklusif dan merata 4. Peningkatan kualitas dan aksesibilitas pelayanan pendidikan dan kesehatan	Masyarakat		227.270.000,00	PUSKESMAS DEMAK III
	1.02.02.2.02.0034	Operasional Pelayanan Fasilitas Kesehatan Lainnya														

NO	KODE	URUSAN / BIDANG URUSAN / PROGRAM / KEGIATAN / SUB KEGIATAN	INDIKATOR PROGRAM / KEGIATAN / SUB KEGIATAN	TARGET AKHIR PERIODE RENSTRA OPD	REALISASI CAPAIAN RENJA OPD TAHUN 2023	PRAKIRAAN CAPAIAN TARGET RENJA OPD TAHUN 2024	CAPAIAN KINERJA DAN KERANGKA PENDANAAN						KELOMPOK SASARAN	PRAKIRAAN MAJU RENCANA TAHUN 2026		PERANGKAT DAERAH PENANGGUNG JAWAB
							TARGET 2025	PAGU INDIKATIF (Rp)	LOKASI	SUMBER DANA	PRIORITAS			TARGET	PAGU INDIKATIF (Rp)	
											NASIONAL	DAERAH				
1	2	3	4	5	6	7	8	9	10	11	12	13	14	15	16	17
			Jumlah Dokumen Operasional Pelayanan Fasilitas Kesehatan Lainnya				100% Dokumen	17.157.000,00	Kab. Demak, Semua Kecamatan, Semua Kel/Desa	DAK NON FISIK-DANA BOK-BOK PUSKESMAS	Meningkatkan Sumber Daya Manusia Yang Berkualitas Dan Berdaya Saing	2. Peningkatan kualitas sumber daya manusia yang lebih pintar, sehat, bugar, berkarakter, dan adaptif secara inklusif dan merata 4. Peningkatan kualitas dan aksesibilitas pelayanan pendidikan dan kesehatan	Masyarakat		17.157.000,00	PUSKESMAS DEMAK III
	1.02.02.2.02.0036	Investigasi Awal Kejadian Tidak Diharapkan (Kejadian Ikutan Pasca Imunisasi dan Pemberian Obat Massal)														
			Jumlah Laporan Hasil Investigasi Awal Kejadian Tidak Diharapkan (Kejadian Ikutan Pasca Imunisasi dan Pemberian Obat Massal)				100% Laporan	150.000,00	Kab. Demak, Semua Kecamatan, Semua Kel/Desa	DAK NON FISIK-DANA BOK-BOK PUSKESMAS	Meningkatkan Sumber Daya Manusia Yang Berkualitas Dan Berdaya Saing	2. Peningkatan kualitas sumber daya manusia yang lebih pintar, sehat, bugar, berkarakter, dan adaptif secara inklusif dan merata 4. Peningkatan kualitas dan aksesibilitas pelayanan pendidikan dan kesehatan	Masyarakat		150.000,00	PUSKESMAS DEMAK III
	1.02.02.2.02.0040	Pengelolaan pelayanan kesehatan orang dengan Tuberkulosis														

NO	KODE	URUSAN / BIDANG URUSAN / PROGRAM / KEGIATAN / SUB KEGIATAN	INDIKATOR PROGRAM / KEGIATAN / SUB KEGIATAN	TARGET AKHIR PERIODE RENSTRA OPD	REALISASI CAPAIAN RENJA OPD TAHUN 2023	PRAKIRAAN CAPAIAN TARGET RENJA OPD TAHUN 2024	CAPAIAN KINERJA DAN KERANGKA PENDANAAN						KELOMPOK SASARAN	PRAKIRAAN MAJU RENCANA TAHUN 2026		PERANGKAT DAERAH PENANGGUNG JAWAB
							TARGET 2025	PAGU INDIKATIF (Rp)	LOKASI	SUMBER DANA	PRIORITAS			TARGET	PAGU INDIKATIF (Rp)	
											NASIONAL	DAERAH				
1	2	3	4	5	6	7	8	9	10	11	12	13	14	15	16	17
			Jumlah orang dengan Tuberkulosis yang mendapatkan pelayanan kesehatan sesuai standar				100% Orang	9.900.000,00	Kab. Demak, Semua Kecamatan, Semua Kel/Desa	DAK NON FISIK-DANA BOK-BOK PUSKESMAS	Meningkatkan Sumber Daya Manusia Yang Berkualitas Dan Berdaya Saing	2. Peningkatan kualitas sumber daya manusia yang lebih pintar, sehat, bugar, berkarakter, dan adaptif secara inklusif dan merata 4. Peningkatan kualitas dan aksesibilitas pelayanan pendidikan dan kesehatan	Masyarakat		9.900.000,00	PUSKESMAS DEMAK III
	1.02.02.2.02.0041	Pengelolaan pelayanan kesehatan orang dengan HIV (ODHIV)														
			Jumlah orang dengan HIV (ODHIV) yang mendapatkan pelayanan kesehatan sesuai standar				100% Orang	150.000,00	Kab. Demak, Semua Kecamatan, Semua Kel/Desa	DAK NON FISIK-DANA BOK-BOK PUSKESMAS	Meningkatkan Sumber Daya Manusia Yang Berkualitas Dan Berdaya Saing	2. Peningkatan kualitas sumber daya manusia yang lebih pintar, sehat, bugar, berkarakter, dan adaptif secara inklusif dan merata 4. Peningkatan kualitas dan aksesibilitas pelayanan pendidikan dan kesehatan	Masyarakat		150.000,00	PUSKESMAS DEMAK III
	1.02.02.2.02.0044	Pengelolaan Pelayanan Kesehatan Reproduksi														

NO	KODE	URUSAN / BIDANG URUSAN / PROGRAM / KEGIATAN / SUB KEGIATAN	INDIKATOR PROGRAM / KEGIATAN / SUB KEGIATAN	TARGET AKHIR PERIODE RENSTRA OPD	REALISASI CAPAIAN RENJA OPD TAHUN 2023	PRAKIRAAN CAPAIAN TARGET RENJA OPD TAHUN 2024	CAPAIAN KINERJA DAN KERANGKA PENDANAAN						KELOMPOK SASARAN	PRAKIRAAN MAJU RENCANA TAHUN 2026		PERANGKAT DAERAH PENANGGUNG JAWAB
							TARGET 2025	PAGU INDIKATIF (Rp)	LOKASI	SUMBER DANA	PRIORITAS			TARGET	PAGU INDIKATIF (Rp)	
											NASIONAL	DAERAH				
1	2	3	4	5	6	7	8	9	10	11	12	13	14	15	16	17
			Jumlah dokumen hasil pengelolaan pelayanan kesehatan reproduksi				100% Dokumen	17.325.000,00	Kab. Demak, Semua Kecamatan, Semua Kel/Desa	DAK NON FISIK-DANA BOK-BOK PUSKESMAS	Meningkatkan Sumber Daya Manusia Yang Berkualitas Dan Berdaya Saing	2. Peningkatan kualitas sumber daya manusia yang lebih pintar, sehat, bugar, berkarakter, dan adaptif secara inklusif dan merata 4. Peningkatan kualitas dan aksesibilitas pelayanan pendidikan dan kesehatan	Masyarakat		17.325.000,00	PUSKESMAS DEMAK III
	1.02.02.2.02.0046	Pengelolaan upaya kesehatan Ibu dan Anak														
			Jumlah dokumen hasil pengelolaan upaya kesehatan ibu dan anak				100% Dokumen	100.350.000,00	Kab. Demak, Semua Kecamatan, Semua Kel/Desa	DAK NON FISIK-DANA BOK-BOK PUSKESMAS	Meningkatkan Sumber Daya Manusia Yang Berkualitas Dan Berdaya Saing	2. Peningkatan kualitas sumber daya manusia yang lebih pintar, sehat, bugar, berkarakter, dan adaptif secara inklusif dan merata 4. Peningkatan kualitas dan aksesibilitas pelayanan pendidikan dan kesehatan	Masyarakat		100.350.000,00	PUSKESMAS DEMAK III

NO	KODE	URUSAN / BIDANG URUSAN / PROGRAM / KEGIATAN / SUB KEGIATAN	INDIKATOR PROGRAM / KEGIATAN / SUB KEGIATAN	TARGET AKHIR PERIODE RENSTRA OPD	REALISASI CAPAIAN RENJA OPD TAHUN 2023	PRAKIRAAN CAPAIAN TARGET RENJA OPD TAHUN 2024	CAPAIAN KINERJA DAN KERANGKA PENDANAAN						KELOMPOK SASARAN	PRAKIRAAN MAJU RENCANA TAHUN 2026		PERANGKAT DAERAH PENANGGUNG JAWAB
							TARGET 2025	PAGU INDIKATIF (Rp)	LOKASI	SUMBER DANA	PRIORITAS			TARGET	PAGU INDIKATIF (Rp)	
											NASIONAL	DAERAH				
1	2	3	4	5	6	7	8	9	10	11	12	13	14	15	16	17
	1.02.02.2.03	Penyelenggaraan Sistem Informasi Kesehatan Secara Terintegrasi	*Jumlah Aplikasi Sistem Kegawatdaruratan dalam Kondisi Baik* *Jumlah dokumen Profil Kesehatan*	-			1 Aplikasi Sistem 1 dokumen	6.000,00			Meningkatkan Sumber Daya Manusia Yang Berkualitas Dan Berdaya Saing	2. Peningkatan kualitas sumber daya manusia yang lebih pintar, sehat, bugar, berkarakter, dan adaptif secara inklusif dan merata 4. Peningkatan kualitas dan aksesibilitas pelayanan pendidikan dan kesehatan	Masyarakat	-	6.000,00	PUSKESMAS DEMAK III
	1.02.02.2.03.0002	Pengelolaan Sistem Informasi Kesehatan														
			Jumlah Dokumen Hasil Pengelolaan Sistem Informasi Kesehatan				100% Dokumen	6.000,00	Kab. Demak, Semua Kecamatan, Semua Kel/Desa	DAK NON FISIK-DANA BOK-BOK PUSKESMAS	Meningkatkan Sumber Daya Manusia Yang Berkualitas Dan Berdaya Saing	2. Peningkatan kualitas sumber daya manusia yang lebih pintar, sehat, bugar, berkarakter, dan adaptif secara inklusif dan merata 4. Peningkatan kualitas dan aksesibilitas pelayanan pendidikan dan kesehatan	Masyarakat		6.000,00	PUSKESMAS DEMAK III
3.	**1.02.05**	**PROGRAM PEMBERDAYAAN MASYARAKAT BIDANG KESEHATAN**	***Persentase rumah tangga PHBS (Berperilaku Hidup Bersih dan Sehat)***	**-**			**80 %**	**73.200.000,00**						**-**	**73.200.000,00**	

NO	KODE	URUSAN / BIDANG URUSAN / PROGRAM / KEGIATAN / SUB KEGIATAN	INDIKATOR PROGRAM / KEGIATAN / SUB KEGIATAN	TARGET AKHIR PERIODE RENSTRA OPD	REALISASI CAPAIAN RENJA OPD TAHUN 2023	PRAKIRAAN CAPAIAN TARGET RENJA OPD TAHUN 2024	CAPAIAN KINERJA DAN KERANGKA PENDANAAN						KELOMPOK SASARAN	PRAKIRAAN MAJU RENCANA TAHUN 2026		PERANGKAT DAERAH PENANGGUNG JAWAB
							TARGET 2025	PAGU INDIKATIF (Rp)	LOKASI	SUMBER DANA	PRIORITAS			TARGET	PAGU INDIKATIF (Rp)	
											NASIONAL	DAERAH				
1	2	3	4	5	6	7	8	9	10	11	12	13	14	15	16	17
	1.02.05.2.03	Pengembangan dan Pelaksanaan Upaya Kesehatan Bersumber Daya Masyarakat (UKBM) Tingkat Daerah Kabupaten/Kota	*Persentase posyandu mandiri*	-			46.5 %	73.200.000,00			Meningkatkan Sumber Daya Manusia Yang Berkualitas Dan Berdaya Saing	2. Peningkatan kualitas sumber daya manusia yang lebih pintar, sehat, bugar, berkarakter, dan adaptif secara inklusif dan merata 4. Peningkatan kualitas dan aksesibilitas pelayanan pendidikan dan kesehatan	Masyarakat	-	73.200.000,00	PUSKESMAS DEMAK III
	1.02.05.2.03.0001	Bimbingan Teknis dan Supervisi Pengembangan dan Pelaksanaan Upaya Kesehatan Bersumber Daya Masyarakat (UKBM)														
			Jumlah Dokumen Hasil Bimbingan Teknis dan Supervisi Upaya Kesehatan Bersumber Daya Masyarakat (UKBM)				100% Dokumen	73.200.000,00	Kab. Demak, Semua Kecamatan, Semua Kel/Desa	DAK NON FISIK-DANA BOK-BOK PUSKESMAS	Meningkatkan Sumber Daya Manusia Yang Berkualitas Dan Berdaya Saing	2. Peningkatan kualitas sumber daya manusia yang lebih pintar, sehat, bugar, berkarakter, dan adaptif secara inklusif dan merata 4. Peningkatan kualitas dan aksesibilitas pelayanan pendidikan dan kesehatan	Masyarakat		73.200.000,00	PUSKESMAS DEMAK III
		PUSKESMAS WONOSALAM I						**3.196.646.000,00**							**3.319.570.553,00**	
	1	**URUSAN PEMERINTAHAN WAJIB YANG BERKAITAN DENGAN PELAYANAN DASAR**						**3.196.646.000,00**							**3.319.570.553,00**	
	1.02	**URUSAN PEMERINTAHAN BIDANG KESEHATAN**						**3.196.646.000,00**							**3.319.570.553,00**	
1.	**1.02.01**	**PROGRAM PENUNJANG URUSAN PEMERINTAHAN DAERAH KABUPATEN/KOTA**	***Persentase rekomendasi hasil monitoring dan evaluasi Perangkat Daerah yang ditindaklanjuti***	**-**			**100 %**	**2.219.028.000,00**						**-**	**2.341.952.553,00**	

NO	KODE	URUSAN / BIDANG URUSAN / PROGRAM / KEGIATAN / SUB KEGIATAN	INDIKATOR PROGRAM / KEGIATAN / SUB KEGIATAN	TARGET AKHIR PERIODE RENSTRA OPD	REALISASI CAPAIAN RENJA OPD TAHUN 2023	PRAKIRAAN CAPAIAN TARGET RENJA OPD TAHUN 2024	CAPAIAN KINERJA DAN KERANGKA PENDANAAN						KELOMPOK SASARAN	PRAKIRAAN MAJU RENCANA TAHUN 2026		PERANGKAT DAERAH PENANGGUNG JAWAB
							TARGET 2025	PAGU INDIKATIF (Rp)	LOKASI	SUMBER DANA	PRIORITAS			TARGET	PAGU INDIKATIF (Rp)	
											NASIONAL	DAERAH				
1	2	3	4	5	6	7	8	9	10	11	12	13	14	15	16	17
	1.02.01.2.02	Administrasi Keuangan Perangkat Daerah	*Jumlah laporan keuangan*	-			1 Dokumen	26.700.000,00			Meningkatkan Sumber Daya Manusia Yang Berkualitas Dan Berdaya Saing	2. Peningkatan kualitas sumber daya manusia yang lebih pintar, sehat, bugar, berkarakter, dan adaptif secara inklusif dan merata 4. Peningkatan kualitas dan aksesibilitas pelayanan pendidikan dan kesehatan	Masyarakat	-	27.700.000,00	PUSKESMAS WONOSALAM I
	1.02.01.2.02.0002	Penyediaan Administrasi Pelaksanaan Tugas ASN														
			Jumlah Dokumen Hasil Penyediaan Administrasi Pelaksanaan Tugas ASN				12 Dokumen	26.700.000,00	Kab. Demak, Wonosalam, Semua Kel/Desa	DANA TRANSFER UMUM-DANA ALOKASI UMUM	Meningkatkan Sumber Daya Manusia Yang Berkualitas Dan Berdaya Saing	2. Peningkatan kualitas sumber daya manusia yang lebih pintar, sehat, bugar, berkarakter, dan adaptif secara inklusif dan merata 4. Peningkatan kualitas dan aksesibilitas pelayanan pendidikan dan kesehatan	Masyarakat		27.700.000,00	PUSKESMAS WONOSALAM I
	1.02.01.2.08	Penyediaan Jasa Penunjang Urusan Pemerintahan Daerah	*Jasa Penunjang Urusan yang tersedia*	-			100 %	56.925.000,00			-	-	Masyarakat	-	178.850.000,00	PUSKESMAS WONOSALAM I
	1.02.01.2.08.0002	Penyediaan Jasa Komunikasi, Sumber Daya Air dan Listrik														
			-				-	0,00	-	-	-	-	Masyarakat		56.925.000,00	PUSKESMAS WONOSALAM I

NO	KODE	URUSAN / BIDANG URUSAN / PROGRAM / KEGIATAN / SUB KEGIATAN	INDIKATOR PROGRAM / KEGIATAN / SUB KEGIATAN	TARGET AKHIR PERIODE RENSTRA OPD	REALISASI CAPAIAN RENJA OPD TAHUN 2023	PRAKIRAAN CAPAIAN TARGET RENJA OPD TAHUN 2024	CAPAIAN KINERJA DAN KERANGKA PENDANAAN						KELOMPOK SASARAN	PRAKIRAAN MAJU RENCANA TAHUN 2026		PERANGKAT DAERAH PENANGGUNG JAWAB
							TARGET 2025	PAGU INDIKATIF (Rp)	LOKASI	SUMBER DANA	PRIORITAS			TARGET	PAGU INDIKATIF (Rp)	
											NASIONAL	DAERAH				
1	2	3	4	5	6	7	8	9	10	11	12	13	14	15	16	17
			Jumlah Laporan Penyediaan Jasa Komunikasi, Sumber Daya Air dan Listrik yang Disediakan				12 Laporan	56.925.000,00	Kab. Demak, Wonosalam, Semua Kel/Desa	DANA TRANSFER UMUM-DANA ALOKASI UMUM	Meningkatkan Sumber Daya Manusia Yang Berkualitas Dan Berdaya Saing	2. Peningkatan kualitas sumber daya manusia yang lebih pintar, sehat, bugar, berkarakter, dan adaptif secara inklusif dan merata 4. Peningkatan kualitas dan aksesibilitas pelayanan pendidikan dan kesehatan	Masyarakat		65.000.000,00	PUSKESMAS WONOSALAM I
	1.02.01.2.10	Peningkatan Pelayanan BLUD	*Jumlah BLUD yang Menyediakan Pelayanan dan Penunjang Pelayanan* *Jumlah Fasyankes melakukan pengukuran Indeks Kepuasan Masyarakat (RSUD & Puskesmas)*	-			1 Fasyankes 3 Fasyankes	2.135.403.000,00			Meningkatkan Sumber Daya Manusia Yang Berkualitas Dan Berdaya Saing	2. Peningkatan kualitas sumber daya manusia yang lebih pintar, sehat, bugar, berkarakter, dan adaptif secara inklusif dan merata 4. Peningkatan kualitas dan aksesibilitas pelayanan pendidikan dan kesehatan	Masyarakat	-	2.135.402.553,00	PUSKESMAS WONOSALAM I
	1.02.01.2.10.0001	Pelayanan dan Penunjang Pelayanan BLUD														

NO	KODE	URUSAN / BIDANG URUSAN / PROGRAM / KEGIATAN / SUB KEGIATAN	INDIKATOR PROGRAM / KEGIATAN / SUB KEGIATAN	TARGET AKHIR PERIODE RENSTRA OPD	REALISASI CAPAIAN RENJA OPD TAHUN 2023	PRAKIRAAN CAPAIAN TARGET RENJA OPD TAHUN 2024	CAPAIAN KINERJA DAN KERANGKA PENDANAAN						KELOMPOK SASARAN	PRAKIRAAN MAJU RENCANA TAHUN 2026		PERANGKAT DAERAH PENANGGUNG JAWAB
							TARGET 2025	PAGU INDIKATIF (Rp)	LOKASI	SUMBER DANA	PRIORITAS			TARGET	PAGU INDIKATIF (Rp)	
											NASIONAL	DAERAH				
1	2	3	4	5	6	7	8	9	10	11	12	13	14	15	16	17
			Jumlah BLUD yang Menyediakan Pelayanan dan Penunjang Pelayanan				1 Unit Kerja	2.135.403.000,00	Kab. Demak, Wonosalam, Semua Kel/Desa	PENDAPATAN DARI BLUD	Meningkatkan Sumber Daya Manusia Yang Berkualitas Dan Berdaya Saing	2. Peningkatan kualitas sumber daya manusia yang lebih pintar, sehat, bugar, berkarakter, dan adaptif secara inklusif dan merata 4. Peningkatan kualitas dan aksesibilitas pelayanan pendidikan dan kesehatan	Masyarakat		2.135.402.553,00	PUSKESMAS WONOSALAM I
2.	**1.02.02**	**PROGRAM PEMENUHAN UPAYA KESEHATAN PERORANGAN DAN UPAYA KESEHATAN MASYARAKAT**	***Rata-rata persentase capaian SPM Bidang Kesehatan***	**-**			**100 %**	**901.529.000,00**						**-**	**901.529.000,00**	
	1.02.02.2.02	Penyediaan Layanan Kesehatan untuk UKM dan UKP Rujukan Tingkat Daerah Kabupaten/Kota	*Cakupan kunjungan pelayanan dasar masyarakat Miskin*	-			100 %	901.501.000,00			Meningkatkan Sumber Daya Manusia Yang Berkualitas Dan Berdaya Saing	2. Peningkatan kualitas sumber daya manusia yang lebih pintar, sehat, bugar, berkarakter, dan adaptif secara inklusif dan merata 4. Peningkatan kualitas dan aksesibilitas pelayanan pendidikan dan kesehatan	Masyarakat	-	901.501.000,00	PUSKESMAS WONOSALAM I
	1.02.02.2.02.0001	Pengelolaan Pelayanan Kesehatan Ibu Hamil														

NO	KODE	URUSAN / BIDANG URUSAN / PROGRAM / KEGIATAN / SUB KEGIATAN	INDIKATOR PROGRAM / KEGIATAN / SUB KEGIATAN	TARGET AKHIR PERIODE RENSTRA OPD	REALISASI CAPAIAN RENJA OPD TAHUN 2023	PRAKIRAAN CAPAIAN TARGET RENJA OPD TAHUN 2024	CAPAIAN KINERJA DAN KERANGKA PENDANAAN						KELOMPOK SASARAN	PRAKIRAAN MAJU RENCANA TAHUN 2026		PERANGKAT DAERAH PENANGGUNG JAWAB
							TARGET 2025	PAGU INDIKATIF (Rp)	LOKASI	SUMBER DANA	PRIORITAS			TARGET	PAGU INDIKATIF (Rp)	
											NASIONAL	DAERAH				
1	2	3	4	5	6	7	8	9	10	11	12	13	14	15	16	17
			Jumlah Ibu Hamil yang Mendapatkan Pelayanan Kesehatan Sesuai Standar				778 Orang	106.920.000,00	Kab. Demak, Wonosalam, Semua Kel/Desa	DAK NON FISIK-DANA BOK-BOK PUSKESMAS	Meningkatkan Sumber Daya Manusia Yang Berkualitas Dan Berdaya Saing	2. Peningkatan kualitas sumber daya manusia yang lebih pintar, sehat, bugar, berkarakter, dan adaptif secara inklusif dan merata 4. Peningkatan kualitas dan aksesibilitas pelayanan pendidikan dan kesehatan	Masyarakat		106.920.000,00	PUSKESMAS WONOSALAM I
	1.02.02.2.02.0002	Pengelolaan Pelayanan Kesehatan Ibu Bersalin														
			Jumlah Ibu Bersalin yang Mendapatkan Pelayanan Kesehatan Sesuai Standar				742 Orang	6.175.000,00	Kab. Demak, Wonosalam, Semua Kel/Desa	DAK NON FISIK-DANA BOK-BOK PUSKESMAS	Meningkatkan Sumber Daya Manusia Yang Berkualitas Dan Berdaya Saing	2. Peningkatan kualitas sumber daya manusia yang lebih pintar, sehat, bugar, berkarakter, dan adaptif secara inklusif dan merata 4. Peningkatan kualitas dan aksesibilitas pelayanan pendidikan dan kesehatan	Masyarakat		6.175.000,00	PUSKESMAS WONOSALAM I
	1.02.02.2.02.0005	Pengelolaan Pelayanan Kesehatan pada Usia Pendidikan Dasar														

NO	KODE	URUSAN / BIDANG URUSAN / PROGRAM / KEGIATAN / SUB KEGIATAN	INDIKATOR PROGRAM / KEGIATAN / SUB KEGIATAN	TARGET AKHIR PERIODE RENSTRA OPD	REALISASI CAPAIAN RENJA OPD TAHUN 2023	PRAKIRAAN CAPAIAN TARGET RENJA OPD TAHUN 2024	CAPAIAN KINERJA DAN KERANGKA PENDANAAN						KELOMPOK SASARAN	PRAKIRAAN MAJU RENCANA TAHUN 2026		PERANGKAT DAERAH PENANGGUNG JAWAB
							TARGET 2025	PAGU INDIKATIF (Rp)	LOKASI	SUMBER DANA	PRIORITAS			TARGET	PAGU INDIKATIF (Rp)	
											NASIONAL	DAERAH				
1	2	3	4	5	6	7	8	9	10	11	12	13	14	15	16	17
			Jumlah Anak Usia Pendidikan Dasar yang Mendapatkan Pelayanan Kesehatan Sesuai Standar				711 Orang	43.350.000,00	Kab. Demak, Wonosalam, Semua Kel/Desa	DAK NON FISIK-DANA BOK-BOK PUSKESMAS	Meningkatkan Sumber Daya Manusia Yang Berkualitas Dan Berdaya Saing	2. Peningkatan kualitas sumber daya manusia yang lebih pintar, sehat, bugar, berkarakter, dan adaptif secara inklusif dan merata 4. Peningkatan kualitas dan aksesibilitas pelayanan pendidikan dan kesehatan	Masyarakat		43.350.000,00	PUSKESMAS WONOSALAM I
	1.02.02.2.02.0011	Pengelolaan Pelayanan Kesehatan Orang Terduga Tuberkulosis														
			Jumlah Orang Terduga Menderita Tuberkulosis yang Mendapatkan Pelayanan Sesuai Standar				90 Orang	21.150.000,00	Kab. Demak, Wonosalam, Semua Kel/Desa	DAK NON FISIK-DANA BOK-BOK PUSKESMAS	Meningkatkan Sumber Daya Manusia Yang Berkualitas Dan Berdaya Saing	2. Peningkatan kualitas sumber daya manusia yang lebih pintar, sehat, bugar, berkarakter, dan adaptif secara inklusif dan merata 4. Peningkatan kualitas dan aksesibilitas pelayanan pendidikan dan kesehatan	Masyarakat		21.150.000,00	PUSKESMAS WONOSALAM I
	1.02.02.2.02.0012	Pengelolaan Pelayanan Kesehatan Orang dengan Risiko Terinfeksi HIV														

NO	KODE	URUSAN / BIDANG URUSAN / PROGRAM / KEGIATAN / SUB KEGIATAN	INDIKATOR PROGRAM / KEGIATAN / SUB KEGIATAN	TARGET AKHIR PERIODE RENSTRA OPD	REALISASI CAPAIAN RENJA OPD TAHUN 2023	PRAKIRAAN CAPAIAN TARGET RENJA OPD TAHUN 2024	CAPAIAN KINERJA DAN KERANGKA PENDANAAN						KELOMPOK SASARAN	PRAKIRAAN MAJU RENCANA TAHUN 2026		PERANGKAT DAERAH PENANGGUNG JAWAB
							TARGET 2025	PAGU INDIKATIF (Rp)	LOKASI	SUMBER DANA	PRIORITAS			TARGET	PAGU INDIKATIF (Rp)	
											NASIONAL	DAERAH				
1	2	3	4	5	6	7	8	9	10	11	12	13	14	15	16	17
			Jumlah Orang Terduga Menderita HIV yang Mendapatkan Pelayanan Sesuai Standar				1003 Orang	675.000,00	Kab. Demak, Wonosalam, Semua Kel/Desa	DAK NON FISIK-DANA BOK-BOK PUSKESMAS	Meningkatkan Sumber Daya Manusia Yang Berkualitas Dan Berdaya Saing	2. Peningkatan kualitas sumber daya manusia yang lebih pintar, sehat, bugar, berkarakter, dan adaptif secara inklusif dan merata 4. Peningkatan kualitas dan aksesibilitas pelayanan pendidikan dan kesehatan	Masyarakat		675.000,00	PUSKESMAS WONOSALAM I
	1.02.02.2.02.0015	Pengelolaan Pelayanan Kesehatan Gizi Masyarakat														
			Jumlah Dokumen Hasil Pengelolaan Pelayanan Kesehatan Gizi Masyarakat				6 Dokumen	219.279.000,00	Kab. Demak, Wonosalam, Semua Kel/Desa	DAK NON FISIK-DANA BOK-BOK PUSKESMAS	Meningkatkan Sumber Daya Manusia Yang Berkualitas Dan Berdaya Saing	2. Peningkatan kualitas sumber daya manusia yang lebih pintar, sehat, bugar, berkarakter, dan adaptif secara inklusif dan merata 4. Peningkatan kualitas dan aksesibilitas pelayanan pendidikan dan kesehatan	Masyarakat		219.279.000,00	PUSKESMAS WONOSALAM I
	1.02.02.2.02.0017	Pengelolaan Pelayanan Kesehatan Lingkungan														

NO	KODE	URUSAN / BIDANG URUSAN / PROGRAM / KEGIATAN / SUB KEGIATAN	INDIKATOR PROGRAM / KEGIATAN / SUB KEGIATAN	TARGET AKHIR PERIODE RENSTRA OPD	REALISASI CAPAIAN RENJA OPD TAHUN 2023	PRAKIRAAN CAPAIAN TARGET RENJA OPD TAHUN 2024	CAPAIAN KINERJA DAN KERANGKA PENDANAAN						KELOMPOK SASARAN	PRAKIRAAN MAJU RENCANA TAHUN 2026		PERANGKAT DAERAH PENANGGUNG JAWAB
							TARGET 2025	PAGU INDIKATIF (Rp)	LOKASI	SUMBER DANA	PRIORITAS			TARGET	PAGU INDIKATIF (Rp)	
											NASIONAL	DAERAH				
1	2	3	4	5	6	7	8	9	10	11	12	13	14	15	16	17
			Jumlah Dokumen Hasil Pengelolaan Pelayanan Kesehatan Lingkungan				5 Dokumen	16.950.000,00	Kab. Demak, Wonosalam, Semua Kel/Desa	DAK NON FISIK-DANA BOK-BOK PUSKESMAS	Meningkatkan Sumber Daya Manusia Yang Berkualitas Dan Berdaya Saing	2. Peningkatan kualitas sumber daya manusia yang lebih pintar, sehat, bugar, berkarakter, dan adaptif secara inklusif dan merata 4. Peningkatan kualitas dan aksesibilitas pelayanan pendidikan dan kesehatan	Masyarakat		16.950.000,00	PUSKESMAS WONOSALAM I
	1.02.02.2.02.0020	Pengelolaan Surveilans Kesehatan														
			Jumlah Dokumen Hasil Pengelolaan Surveilans Kesehatan				3 Dokumen	11.285.000,00	Kab. Demak, Wonosalam, Semua Kel/Desa	DAK NON FISIK-DANA BOK-BOK PUSKESMAS	Meningkatkan Sumber Daya Manusia Yang Berkualitas Dan Berdaya Saing	2. Peningkatan kualitas sumber daya manusia yang lebih pintar, sehat, bugar, berkarakter, dan adaptif secara inklusif dan merata 4. Peningkatan kualitas dan aksesibilitas pelayanan pendidikan dan kesehatan	Masyarakat		11.285.000,00	PUSKESMAS WONOSALAM I
	1.02.02.2.02.0025	Pelayanan Kesehatan Penyakit Menular dan Tidak Menular														

NO	KODE	URUSAN / BIDANG URUSAN / PROGRAM / KEGIATAN / SUB KEGIATAN	INDIKATOR PROGRAM / KEGIATAN / SUB KEGIATAN	TARGET AKHIR PERIODE RENSTRA OPD	REALISASI CAPAIAN RENJA OPD TAHUN 2023	PRAKIRAAN CAPAIAN TARGET RENJA OPD TAHUN 2024	CAPAIAN KINERJA DAN KERANGKA PENDANAAN						KELOMPOK SASARAN	PRAKIRAAN MAJU RENCANA TAHUN 2026		PERANGKAT DAERAH PENANGGUNG JAWAB
							TARGET 2025	PAGU INDIKATIF (Rp)	LOKASI	SUMBER DANA	PRIORITAS			TARGET	PAGU INDIKATIF (Rp)	
											NASIONAL	DAERAH				
1	2	3	4	5	6	7	8	9	10	11	12	13	14	15	16	17
			Jumlah Dokumen Hasil Pelayanan Kesehatan Penyakit Menular dan Tidak Menular				19 Dokumen	115.176.000,00	Kab. Demak, Wonosalam, Semua Kel/Desa	DAK NON FISIK-DANA BOK-BOK PUSKESMAS	Meningkatkan Sumber Daya Manusia Yang Berkualitas Dan Berdaya Saing	2. Peningkatan kualitas sumber daya manusia yang lebih pintar, sehat, bugar, berkarakter, dan adaptif secara inklusif dan merata 4. Peningkatan kualitas dan aksesibilitas pelayanan pendidikan dan kesehatan	Masyarakat		115.176.000,00	PUSKESMAS WONOSALAM I
	1.02.02.2.02.0033	Operasional Pelayanan Puskesmas														
			Jumlah Dokumen Operasional Pelayanan Puskesmas				5 Dokumen	237.311.000,00	Kab. Demak, Wonosalam, Semua Kel/Desa	DAK NON FISIK-DANA BOK-BOK PUSKESMAS	Meningkatkan Sumber Daya Manusia Yang Berkualitas Dan Berdaya Saing	2. Peningkatan kualitas sumber daya manusia yang lebih pintar, sehat, bugar, berkarakter, dan adaptif secara inklusif dan merata 4. Peningkatan kualitas dan aksesibilitas pelayanan pendidikan dan kesehatan	Masyarakat		237.311.000,00	PUSKESMAS WONOSALAM I
	1.02.02.2.02.0034	Operasional Pelayanan Fasilitas Kesehatan Lainnya														

NO	KODE	URUSAN / BIDANG URUSAN / PROGRAM / KEGIATAN / SUB KEGIATAN	INDIKATOR PROGRAM / KEGIATAN / SUB KEGIATAN	TARGET AKHIR PERIODE RENSTRA OPD	REALISASI CAPAIAN RENJA OPD TAHUN 2023	PRAKIRAAN CAPAIAN TARGET RENJA OPD TAHUN 2024	CAPAIAN KINERJA DAN KERANGKA PENDANAAN						KELOMPOK SASARAN	PRAKIRAAN MAJU RENCANA TAHUN 2026		PERANGKAT DAERAH PENANGGUNG JAWAB
							TARGET 2025	PAGU INDIKATIF (Rp)	LOKASI	SUMBER DANA	PRIORITAS			TARGET	PAGU INDIKATIF (Rp)	
											NASIONAL	DAERAH				
1	2	3	4	5	6	7	8	9	10	11	12	13	14	15	16	17
			Jumlah Dokumen Operasional Pelayanan Fasilitas Kesehatan Lainnya				2 Dokumen	17.135.000,00	Kab. Demak, Wonosalam, Semua Kel/Desa	DAK NON FISIK-DANA BOK-BOK PUSKESMAS	Meningkatkan Sumber Daya Manusia Yang Berkualitas Dan Berdaya Saing	2. Peningkatan kualitas sumber daya manusia yang lebih pintar, sehat, bugar, berkarakter, dan adaptif secara inklusif dan merata 4. Peningkatan kualitas dan aksesibilitas pelayanan pendidikan dan kesehatan	Masyarakat		17.135.000,00	PUSKESMAS WONOSALAM I
	1.02.02.2.02.0036	Investigasi Awal Kejadian Tidak Diharapkan (Kejadian Ikutan Pasca Imunisasi dan Pemberian Obat Massal)														
			Jumlah Laporan Hasil Investigasi Awal Kejadian Tidak Diharapkan (Kejadian Ikutan Pasca Imunisasi dan Pemberian Obat Massal)				1 Laporan	825.000,00	Kab. Demak, Wonosalam, Semua Kel/Desa	DAK NON FISIK-DANA BOK-BOK PUSKESMAS	Meningkatkan Sumber Daya Manusia Yang Berkualitas Dan Berdaya Saing	2. Peningkatan kualitas sumber daya manusia yang lebih pintar, sehat, bugar, berkarakter, dan adaptif secara inklusif dan merata 4. Peningkatan kualitas dan aksesibilitas pelayanan pendidikan dan kesehatan	Masyarakat		825.000,00	PUSKESMAS WONOSALAM I
	1.02.02.2.02.0040	Pengelolaan pelayanan kesehatan orang dengan Tuberkulosis														

NO	KODE	URUSAN / BIDANG URUSAN / PROGRAM / KEGIATAN / SUB KEGIATAN	INDIKATOR PROGRAM / KEGIATAN / SUB KEGIATAN	TARGET AKHIR PERIODE RENSTRA OPD	REALISASI CAPAIAN RENJA OPD TAHUN 2023	PRAKIRAAN CAPAIAN TARGET RENJA OPD TAHUN 2024	CAPAIAN KINERJA DAN KERANGKA PENDANAAN						KELOMPOK SASARAN	PRAKIRAAN MAJU RENCANA TAHUN 2026		PERANGKAT DAERAH PENANGGUNG JAWAB
							TARGET 2025	PAGU INDIKATIF (Rp)	LOKASI	SUMBER DANA	PRIORITAS			TARGET	PAGU INDIKATIF (Rp)	
											NASIONAL	DAERAH				
1	2	3	4	5	6	7	8	9	10	11	12	13	14	15	16	17
			Jumlah orang dengan Tuberkulosis yang mendapatkan pelayanan kesehatan sesuai standar				15 Orang	6.750.000,00	Kab. Demak, Wonosalam, Semua Kel/Desa	DAK NON FISIK-DANA BOK-BOK PUSKESMAS	Meningkatkan Sumber Daya Manusia Yang Berkualitas Dan Berdaya Saing	2. Peningkatan kualitas sumber daya manusia yang lebih pintar, sehat, bugar, berkarakter, dan adaptif secara inklusif dan merata 4. Peningkatan kualitas dan aksesibilitas pelayanan pendidikan dan kesehatan	Masyarakat		6.750.000,00	PUSKESMAS WONOSALAM I
	1.02.02.2.02.0041	Pengelolaan pelayanan kesehatan orang dengan HIV (ODHIV)														
			Jumlah orang dengan HIV (ODHIV) yang mendapatkan pelayanan kesehatan sesuai standar				2 Orang	1.200.000,00	Kab. Demak, Wonosalam, Semua Kel/Desa	DAK NON FISIK-DANA BOK-BOK PUSKESMAS	Meningkatkan Sumber Daya Manusia Yang Berkualitas Dan Berdaya Saing	2. Peningkatan kualitas sumber daya manusia yang lebih pintar, sehat, bugar, berkarakter, dan adaptif secara inklusif dan merata 4. Peningkatan kualitas dan aksesibilitas pelayanan pendidikan dan kesehatan	Masyarakat		1.200.000,00	PUSKESMAS WONOSALAM I
	1.02.02.2.02.0044	Pengelolaan Pelayanan Kesehatan Reproduksi														

NO	KODE	URUSAN / BIDANG URUSAN / PROGRAM / KEGIATAN / SUB KEGIATAN	INDIKATOR PROGRAM / KEGIATAN / SUB KEGIATAN	TARGET AKHIR PERIODE RENSTRA OPD	REALISASI CAPAIAN RENJA OPD TAHUN 2023	PRAKIRAAN CAPAIAN TARGET RENJA OPD TAHUN 2024	CAPAIAN KINERJA DAN KERANGKA PENDANAAN						KELOMPOK SASARAN	PRAKIRAAN MAJU RENCANA TAHUN 2026		PERANGKAT DAERAH PENANGGUNG JAWAB
							TARGET 2025	PAGU INDIKATIF (Rp)	LOKASI	SUMBER DANA	PRIORITAS			TARGET	PAGU INDIKATIF (Rp)	
											NASIONAL	DAERAH				
1	2	3	4	5	6	7	8	9	10	11	12	13	14	15	16	17
			Jumlah dokumen hasil pengelolaan pelayanan kesehatan reproduksi				4 Dokumen	8.550.000,00	Kab. Demak, Wonosalam, Semua Kel/Desa	DAK NON FISIK-DANA BOK-BOK PUSKESMAS	Meningkatkan Sumber Daya Manusia Yang Berkualitas Dan Berdaya Saing	2. Peningkatan kualitas sumber daya manusia yang lebih pintar, sehat, bugar, berkarakter, dan adaptif secara inklusif dan merata 4. Peningkatan kualitas dan aksesibilitas pelayanan pendidikan dan kesehatan	Masyarakat		8.550.000,00	PUSKESMAS WONOSALAM I
	1.02.02.2.02.0046	Pengelolaan upaya kesehatan Ibu dan Anak														
			Jumlah dokumen hasil pengelolaan upaya kesehatan ibu dan anak				2 Dokumen	88.770.000,00	Kab. Demak, Wonosalam, Semua Kel/Desa	DAK NON FISIK-DANA BOK-BOK PUSKESMAS	Meningkatkan Sumber Daya Manusia Yang Berkualitas Dan Berdaya Saing	2. Peningkatan kualitas sumber daya manusia yang lebih pintar, sehat, bugar, berkarakter, dan adaptif secara inklusif dan merata 4. Peningkatan kualitas dan aksesibilitas pelayanan pendidikan dan kesehatan	Masyarakat		88.770.000,00	PUSKESMAS WONOSALAM I

NO	KODE	URUSAN / BIDANG URUSAN / PROGRAM / KEGIATAN / SUB KEGIATAN	INDIKATOR PROGRAM / KEGIATAN / SUB KEGIATAN	TARGET AKHIR PERIODE RENSTRA OPD	REALISASI CAPAIAN RENJA OPD TAHUN 2023	PRAKIRAAN CAPAIAN TARGET RENJA OPD TAHUN 2024	CAPAIAN KINERJA DAN KERANGKA PENDANAAN						KELOMPOK SASARAN	PRAKIRAAN MAJU RENCANA TAHUN 2026		PERANGKAT DAERAH PENANGGUNG JAWAB
							TARGET 2025	PAGU INDIKATIF (Rp)	LOKASI	SUMBER DANA	PRIORITAS			TARGET	PAGU INDIKATIF (Rp)	
											NASIONAL	DAERAH				
1	2	3	4	5	6	7	8	9	10	11	12	13	14	15	16	17
	1.02.02.2.03	Penyelenggaraan Sistem Informasi Kesehatan Secara Terintegrasi	-	-			-	28.000,00			-	2. Peningkatan kualitas sumber daya manusia yang lebih pintar, sehat, bugar, berkarakter, dan adaptif secara inklusif dan merata 4. Peningkatan kualitas dan aksesibilitas pelayanan pendidikan dan kesehatan	-	-	28.000,00	PUSKESMAS WONOSALAM I
	1.02.02.2.03.0002	Pengelolaan Sistem Informasi Kesehatan														
			Jumlah Dokumen Hasil Pengelolaan Sistem Informasi Kesehatan				1 Dokumen	28.000,00	Kab. Demak, Wonosalam, Semua Kel/Desa	DAK NON FISIK-DANA BOK-BOK PUSKESMAS	-	2. Peningkatan kualitas sumber daya manusia yang lebih pintar, sehat, bugar, berkarakter, dan adaptif secara inklusif dan merata 4. Peningkatan kualitas dan aksesibilitas pelayanan pendidikan dan kesehatan	-		28.000,00	PUSKESMAS WONOSALAM I
3.	**1.02.05**	**PROGRAM PEMBERDAYAAN MASYARAKAT BIDANG KESEHATAN**	***Persentase rumah tangga PHBS (Berperilaku Hidup Bersih dan Sehat)*** ***Persentase rumah tangga PHBS (Berperilaku Hidup Bersih dan Sehat)***	**-**			**80 %** **80 persen**	**76.089.000,00**						**-**	**76.089.000,00**	

NO	KODE	URUSAN / BIDANG URUSAN / PROGRAM / KEGIATAN / SUB KEGIATAN	INDIKATOR PROGRAM / KEGIATAN / SUB KEGIATAN	TARGET AKHIR PERIODE RENSTRA OPD	REALISASI CAPAIAN RENJA OPD TAHUN 2023	PRAKIRAAN CAPAIAN TARGET RENJA OPD TAHUN 2024	CAPAIAN KINERJA DAN KERANGKA PENDANAAN						KELOMPOK SASARAN	PRAKIRAAN MAJU RENCANA TAHUN 2026		PERANGKAT DAERAH PENANGGUNG JAWAB
							TARGET 2025	PAGU INDIKATIF (Rp)	LOKASI	SUMBER DANA	PRIORITAS			TARGET	PAGU INDIKATIF (Rp)	
											NASIONAL	DAERAH				
1	2	3	4	5	6	7	8	9	10	11	12	13	14	15	16	17
	1.02.05.2.03	Pengembangan dan Pelaksanaan Upaya Kesehatan Bersumber Daya Masyarakat (UKBM) Tingkat Daerah Kabupaten/Kota	*Persentase posyandu mandiri* *Persentase posyandu mandiri*	-			46.5 % 46.5 persen	76.089.000,00			Meningkatkan Sumber Daya Manusia Yang Berkualitas Dan Berdaya Saing	2. Peningkatan kualitas sumber daya manusia yang lebih pintar, sehat, bugar, berkarakter, dan adaptif secara inklusif dan merata 4. Peningkatan kualitas dan aksesibilitas pelayanan pendidikan dan kesehatan	Masyarakat	-	76.089.000,00	PUSKESMAS WONOSALAM I
	1.02.05.2.03.0001	Bimbingan Teknis dan Supervisi Pengembangan dan Pelaksanaan Upaya Kesehatan Bersumber Daya Masyarakat (UKBM)														
			Jumlah Dokumen Hasil Bimbingan Teknis dan Supervisi Upaya Kesehatan Bersumber Daya Masyarakat (UKBM)				10 Dokumen	76.089.000,00	Kab. Demak, Wonosalam, Semua Kel/Desa	DAK NON FISIK-DANA BOK-BOK PUSKESMAS	Meningkatkan Sumber Daya Manusia Yang Berkualitas Dan Berdaya Saing	2. Peningkatan kualitas sumber daya manusia yang lebih pintar, sehat, bugar, berkarakter, dan adaptif secara inklusif dan merata 4. Peningkatan kualitas dan aksesibilitas pelayanan pendidikan dan kesehatan	Masyarakat		76.089.000,00	PUSKESMAS WONOSALAM I
		PUSKESMAS WONOSALAM II						**3.317.310.000,00**							**3.317.309.912,00**	
	1	**URUSAN PEMERINTAHAN WAJIB YANG BERKAITAN DENGAN PELAYANAN DASAR**						**3.317.310.000,00**							**3.317.309.912,00**	
	1.02	**URUSAN PEMERINTAHAN BIDANG KESEHATAN**						**3.317.310.000,00**							**3.317.309.912,00**	
1.	**1.02.01**	**PROGRAM PENUNJANG URUSAN PEMERINTAHAN DAERAH KABUPATEN/KOTA**	***Persentase pelayanan sesuai standar pelayanan*** ***Persentase rekomendasi hasil monitoring dan evaluasi Perangkat Daerah yang ditindaklanjuti***	**-**			**100 %** **100 %**	**2.375.040.000,00**						**-**	**2.375.039.912,00**	

NO	KODE	URUSAN / BIDANG URUSAN / PROGRAM / KEGIATAN / SUB KEGIATAN	INDIKATOR PROGRAM / KEGIATAN / SUB KEGIATAN	TARGET AKHIR PERIODE RENSTRA OPD	REALISASI CAPAIAN RENJA OPD TAHUN 2023	PRAKIRAAN CAPAIAN TARGET RENJA OPD TAHUN 2024	CAPAIAN KINERJA DAN KERANGKA PENDANAAN						KELOMPOK SASARAN	PRAKIRAAN MAJU RENCANA TAHUN 2026		PERANGKAT DAERAH PENANGGUNG JAWAB
							TARGET 2025	PAGU INDIKATIF (Rp)	LOKASI	SUMBER DANA	PRIORITAS			TARGET	PAGU INDIKATIF (Rp)	
											NASIONAL	DAERAH				
1	2	3	4	5	6	7	8	9	10	11	12	13	14	15	16	17
	1.02.01.2.02	Administrasi Keuangan Perangkat Daerah	*Jumlah dokumen Laporan Keuangan akhir tahun* *Jumlah laporan keuangan* *Jumlah laporan keuangan*	-			0 dokumen 1 Dokumen 1 Dokumen	26.700.000,00			Meningkatkan Sumber Daya Manusia Yang Berkualitas Dan Berdaya Saing	2. Peningkatan kualitas sumber daya manusia yang lebih pintar, sehat, bugar, berkarakter, dan adaptif secara inklusif dan merata 4. Peningkatan kualitas dan aksesibilitas pelayanan pendidikan dan kesehatan	Masyarakat	-	26.700.000,00	PUSKESMAS WONOSALAM II
	1.02.01.2.02.0002	Penyediaan Administrasi Pelaksanaan Tugas ASN														
			Jumlah Dokumen Hasil Penyediaan Administrasi Pelaksanaan Tugas ASN				1 Dokumen	26.700.000,00	Kab. Demak, Wonosalam, Wonosalam	DANA TRANSFER UMUM-DANA ALOKASI UMUM	Meningkatkan Sumber Daya Manusia Yang Berkualitas Dan Berdaya Saing	2. Peningkatan kualitas sumber daya manusia yang lebih pintar, sehat, bugar, berkarakter, dan adaptif secara inklusif dan merata 4. Peningkatan kualitas dan aksesibilitas pelayanan pendidikan dan kesehatan	Masyarakat		26.700.000,00	PUSKESMAS WONOSALAM II

NO	KODE	URUSAN / BIDANG URUSAN / PROGRAM / KEGIATAN / SUB KEGIATAN	INDIKATOR PROGRAM / KEGIATAN / SUB KEGIATAN	TARGET AKHIR PERIODE RENSTRA OPD	REALISASI CAPAIAN RENJA OPD TAHUN 2023	PRAKIRAAN CAPAIAN TARGET RENJA OPD TAHUN 2024	CAPAIAN KINERJA DAN KERANGKA PENDANAAN						KELOMPOK SASARAN	PRAKIRAAN MAJU RENCANA TAHUN 2026		PERANGKAT DAERAH PENANGGUNG JAWAB
							TARGET 2025	PAGU INDIKATIF (Rp)	LOKASI	SUMBER DANA	PRIORITAS			TARGET	PAGU INDIKATIF (Rp)	
											NASIONAL	DAERAH				
1	2	3	4	5	6	7	8	9	10	11	12	13	14	15	16	17
	1.02.01.2.08	Penyediaan Jasa Penunjang Urusan Pemerintahan Daerah	*Jasa penunjang urusan yang tersedia* *Jasa Penunjang Urusan yang tersedia* *Persentase ketersediaan Jasa Penunjang Urusan Pemerintahan Daerah*	-			100 % 100 % 100 %	74.500.000,00			Meningkatkan Sumber Daya Manusia Yang Berkualitas Dan Berdaya Saing	2. Peningkatan kualitas sumber daya manusia yang lebih pintar, sehat, bugar, berkarakter, dan adaptif secara inklusif dan merata 4. Peningkatan kualitas dan aksesibilitas pelayanan pendidikan dan kesehatan	Masyarakat	-	74.500.000,00	PUSKESMAS WONOSALAM II
	1.02.01.2.08.0002	Penyediaan Jasa Komunikasi, Sumber Daya Air dan Listrik														
			Jumlah Laporan Penyediaan Jasa Komunikasi, Sumber Daya Air dan Listrik yang Disediakan				1 Laporan	74.500.000,00	Kab. Demak, Wonosalam, Wonosalam	DANA TRANSFER UMUM-DANA ALOKASI UMUM	Meningkatkan Sumber Daya Manusia Yang Berkualitas Dan Berdaya Saing	2. Peningkatan kualitas sumber daya manusia yang lebih pintar, sehat, bugar, berkarakter, dan adaptif secara inklusif dan merata 4. Peningkatan kualitas dan aksesibilitas pelayanan pendidikan dan kesehatan	Masyarakat		74.500.000,00	PUSKESMAS WONOSALAM II

NO	KODE	URUSAN / BIDANG URUSAN / PROGRAM / KEGIATAN / SUB KEGIATAN	INDIKATOR PROGRAM / KEGIATAN / SUB KEGIATAN	TARGET AKHIR PERIODE RENSTRA OPD	REALISASI CAPAIAN RENJA OPD TAHUN 2023	PRAKIRAAN CAPAIAN TARGET RENJA OPD TAHUN 2024	CAPAIAN KINERJA DAN KERANGKA PENDANAAN						KELOMPOK SASARAN	PRAKIRAAN MAJU RENCANA TAHUN 2026		PERANGKAT DAERAH PENANGGUNG JAWAB
							TARGET 2025	PAGU INDIKATIF (Rp)	LOKASI	SUMBER DANA	PRIORITAS			TARGET	PAGU INDIKATIF (Rp)	
											NASIONAL	DAERAH				
1	2	3	4	5	6	7	8	9	10	11	12	13	14	15	16	17
	1.02.01.2.10	Peningkatan Pelayanan BLUD	*Jumlah Fasyankes melakukan pengukuran Indeks Kepuasan Masyarakat (RSUD & Puskesmas)* *Jumlah Fasyankes melakukan pengukuran Indeks Kepuasan Masyarakat (RSUD & Puskesmas)*	-			29 Fasyankes 9 Fasyan	2.273.840.000,00			Meningkatkan Sumber Daya Manusia Yang Berkualitas Dan Berdaya Saing	2. Peningkatan kualitas sumber daya manusia yang lebih pintar, sehat, bugar, berkarakter, dan adaptif secara inklusif dan merata 4. Peningkatan kualitas dan aksesibilitas pelayanan pendidikan dan kesehatan	Masyarakat	-	2.273.839.912,00	PUSKESMAS WONOSALAM II
	1.02.01.2.10.0001	Pelayanan dan Penunjang Pelayanan BLUD														
			Jumlah BLUD yang Menyediakan Pelayanan dan Penunjang Pelayanan				1 Unit Kerja	2.273.840.000,00	Kab. Demak, Wonosalam, Wonosalam	PENDAPATAN DARI BLUD	Meningkatkan Sumber Daya Manusia Yang Berkualitas Dan Berdaya Saing	2. Peningkatan kualitas sumber daya manusia yang lebih pintar, sehat, bugar, berkarakter, dan adaptif secara inklusif dan merata 4. Peningkatan kualitas dan aksesibilitas pelayanan pendidikan dan kesehatan	Masyarakat		2.273.839.912,00	PUSKESMAS WONOSALAM II
2.	**1.02.02**	**PROGRAM PEMENUHAN UPAYA KESEHATAN PERORANGAN DAN UPAYA KESEHATAN MASYARAKAT**	***Rata-rata persentase capaian SPM Bidang Kesehatan***	**-**			**100 %**	**852.475.000,00**						**-**	**852.475.000,00**	
	1.02.02.2.02	Penyediaan Layanan Kesehatan untuk UKM dan UKP Rujukan Tingkat Daerah Kabupaten/Kota	-	-			-	852.475.000,00			Meningkatkan Sumber Daya Manusia Yang Berkualitas Dan Berdaya Saing	-	Masyarakat	-	852.475.000,00	PUSKESMAS WONOSALAM II

NO	KODE	URUSAN / BIDANG URUSAN / PROGRAM / KEGIATAN / SUB KEGIATAN	INDIKATOR PROGRAM / KEGIATAN / SUB KEGIATAN	TARGET AKHIR PERIODE RENSTRA OPD	REALISASI CAPAIAN RENJA OPD TAHUN 2023	PRAKIRAAN CAPAIAN TARGET RENJA OPD TAHUN 2024	CAPAIAN KINERJA DAN KERANGKA PENDANAAN						KELOMPOK SASARAN	PRAKIRAAN MAJU RENCANA TAHUN 2026		PERANGKAT DAERAH PENANGGUNG JAWAB
							TARGET 2025	PAGU INDIKATIF (Rp)	LOKASI	SUMBER DANA	PRIORITAS			TARGET	PAGU INDIKATIF (Rp)	
											NASIONAL	DAERAH				
1	2	3	4	5	6	7	8	9	10	11	12	13	14	15	16	17
	1.02.02.2.02.0001	Pengelolaan Pelayanan Kesehatan Ibu Hamil														
			Jumlah Ibu Hamil yang Mendapatkan Pelayanan Kesehatan Sesuai Standar				689 Orang	84.040.000,00	Kab. Demak, Wonosalam, Semua Kel/Desa	DAK NON FISIK-BOKKB-BOK	Meningkatkan Sumber Daya Manusia Yang Berkualitas Dan Berdaya Saing	-	Masyarakat		84.040.000,00	PUSKESMAS WONOSALAM II
	1.02.02.2.02.0002	Pengelolaan Pelayanan Kesehatan Ibu Bersalin														
			Jumlah Ibu Bersalin yang Mendapatkan Pelayanan Kesehatan Sesuai Standar				689 Orang	5.950.000,00	Kab. Demak, Wonosalam, Semua Kel/Desa	DAK NON FISIK-BOKKB-BOK	Meningkatkan Sumber Daya Manusia Yang Berkualitas Dan Berdaya Saing	-	Masyarakat		5.950.000,00	PUSKESMAS WONOSALAM II
	1.02.02.2.02.0005	Pengelolaan Pelayanan Kesehatan pada Usia Pendidikan Dasar														
			Jumlah Anak Usia Pendidikan Dasar yang Mendapatkan Pelayanan Kesehatan Sesuai Standar				3838 Orang	38.775.000,00	Kab. Demak, Wonosalam, Semua Kel/Desa	DAK NON FISIK-BOKKB-BOK	Meningkatkan Sumber Daya Manusia Yang Berkualitas Dan Berdaya Saing	-	Masyarakat		38.775.000,00	PUSKESMAS WONOSALAM II
	1.02.02.2.02.0011	Pengelolaan Pelayanan Kesehatan Orang Terduga Tuberkulosis														
			Jumlah Orang Terduga Menderita Tuberkulosis yang Mendapatkan Pelayanan Sesuai Standar				34 Orang	12.000.000,00	Kab. Demak, Wonosalam, Semua Kel/Desa	DAK NON FISIK-BOKKB-BOK	Meningkatkan Sumber Daya Manusia Yang Berkualitas Dan Berdaya Saing	-	Masyarakat		12.000.000,00	PUSKESMAS WONOSALAM II
	1.02.02.2.02.0012	Pengelolaan Pelayanan Kesehatan Orang dengan Risiko Terinfeksi HIV														
			Jumlah Orang Terduga Menderita HIV yang Mendapatkan Pelayanan Sesuai Standar				35 Orang	3.600.000,00	Kab. Demak, Wonosalam, Semua Kel/Desa	DAK NON FISIK-BOKKB-BOK	Meningkatkan Sumber Daya Manusia Yang Berkualitas Dan Berdaya Saing	-	Masyarakat		3.600.000,00	PUSKESMAS WONOSALAM II
	1.02.02.2.02.0015	Pengelolaan Pelayanan Kesehatan Gizi Masyarakat														

NO	KODE	URUSAN / BIDANG URUSAN / PROGRAM / KEGIATAN / SUB KEGIATAN	INDIKATOR PROGRAM / KEGIATAN / SUB KEGIATAN	TARGET AKHIR PERIODE RENSTRA OPD	REALISASI CAPAIAN RENJA OPD TAHUN 2023	PRAKIRAAN CAPAIAN TARGET RENJA OPD TAHUN 2024	CAPAIAN KINERJA DAN KERANGKA PENDANAAN						KELOMPOK SASARAN	PRAKIRAAN MAJU RENCANA TAHUN 2026		PERANGKAT DAERAH PENANGGUNG JAWAB
							TARGET 2025	PAGU INDIKATIF (Rp)	LOKASI	SUMBER DANA	PRIORITAS			TARGET	PAGU INDIKATIF (Rp)	
											NASIONAL	DAERAH				
1	2	3	4	5	6	7	8	9	10	11	12	13	14	15	16	17
			Jumlah Dokumen Hasil Pengelolaan Pelayanan Kesehatan Gizi Masyarakat				1 Dokumen	221.566.000,00	Kab. Demak, Wonosalam, Semua Kel/Desa	DAK NON FISIK-BOKKB-BOK	Meningkatkan Sumber Daya Manusia Yang Berkualitas Dan Berdaya Saing	-	Masyarakat		221.566.000,00	PUSKESMAS WONOSALAM II
	1.02.02.2.02.0017	Pengelolaan Pelayanan Kesehatan Lingkungan														
			Jumlah Dokumen Hasil Pengelolaan Pelayanan Kesehatan Lingkungan				1 Dokumen	10.650.000,00	Kab. Demak, Wonosalam, Semua Kel/Desa	DAK NON FISIK-BOKKB-BOK	Meningkatkan Sumber Daya Manusia Yang Berkualitas Dan Berdaya Saing	-	Masyarakat		10.650.000,00	PUSKESMAS WONOSALAM II
	1.02.02.2.02.0020	Pengelolaan Surveilans Kesehatan														
			Jumlah Dokumen Hasil Pengelolaan Surveilans Kesehatan				1 Dokumen	11.282.000,00	Kab. Demak, Wonosalam, Semua Kel/Desa	DAK NON FISIK-BOKKB-BOK	Meningkatkan Sumber Daya Manusia Yang Berkualitas Dan Berdaya Saing	-	Masyarakat		11.282.000,00	PUSKESMAS WONOSALAM II
	1.02.02.2.02.0025	Pelayanan Kesehatan Penyakit Menular dan Tidak Menular														
			Jumlah Dokumen Hasil Pelayanan Kesehatan Penyakit Menular dan Tidak Menular				1 Dokumen	107.955.000,00	Kab. Demak, Wonosalam, Semua Kel/Desa	DAK NON FISIK-BOKKB-BOK	Meningkatkan Sumber Daya Manusia Yang Berkualitas Dan Berdaya Saing	-	Masyarakat		107.955.000,00	PUSKESMAS WONOSALAM II
	1.02.02.2.02.0033	Operasional Pelayanan Puskesmas														
			Jumlah Dokumen Operasional Pelayanan Puskesmas				1 Dokumen	232.817.000,00	Kab. Demak, Wonosalam, Semua Kel/Desa	DAK NON FISIK-BOKKB-BOK	Meningkatkan Sumber Daya Manusia Yang Berkualitas Dan Berdaya Saing	-	Masyarakat		232.817.000,00	PUSKESMAS WONOSALAM II
	1.02.02.2.02.0036	Investigasi Awal Kejadian Tidak Diharapkan (Kejadian Ikutan Pasca Imunisasi dan Pemberian Obat Massal)														

NO	KODE	URUSAN / BIDANG URUSAN / PROGRAM / KEGIATAN / SUB KEGIATAN	INDIKATOR PROGRAM / KEGIATAN / SUB KEGIATAN	TARGET AKHIR PERIODE RENSTRA OPD	REALISASI CAPAIAN RENJA OPD TAHUN 2023	PRAKIRAAN CAPAIAN TARGET RENJA OPD TAHUN 2024	CAPAIAN KINERJA DAN KERANGKA PENDANAAN						KELOMPOK SASARAN	PRAKIRAAN MAJU RENCANA TAHUN 2026		PERANGKAT DAERAH PENANGGUNG JAWAB
							TARGET 2025	PAGU INDIKATIF (Rp)	LOKASI	SUMBER DANA	PRIORITAS			TARGET	PAGU INDIKATIF (Rp)	
											NASIONAL	DAERAH				
1	2	3	4	5	6	7	8	9	10	11	12	13	14	15	16	17
			Jumlah Laporan Hasil Investigasi Awal Kejadian Tidak Diharapkan (Kejadian Ikutan Pasca Imunisasi dan Pemberian Obat Massal)				2 Laporan	1.500.000,00	Kab. Demak, Wonosalam, Semua Kel/Desa	DAK NON FISIK-BOKKB-BOK	Meningkatkan Sumber Daya Manusia Yang Berkualitas Dan Berdaya Saing	-	Masyarakat		1.500.000,00	PUSKESMAS WONOSALAM II
	1.02.02.2.02.0040	Pengelolaan pelayanan kesehatan orang dengan Tuberkulosis														
			Jumlah orang dengan Tuberkulosis yang mendapatkan pelayanan kesehatan sesuai standar				31 Orang	8.250.000,00	Kab. Demak, Wonosalam, Semua Kel/Desa	DAK NON FISIK-BOKKB-BOK	Meningkatkan Sumber Daya Manusia Yang Berkualitas Dan Berdaya Saing	-	Masyarakat		8.250.000,00	PUSKESMAS WONOSALAM II
	1.02.02.2.02.0041	Pengelolaan pelayanan kesehatan orang dengan HIV (ODHIV)														
			Jumlah orang dengan HIV (ODHIV) yang mendapatkan pelayanan kesehatan sesuai standar				35 Orang	2.400.000,00	Kab. Demak, Wonosalam, Semua Kel/Desa	DAK NON FISIK-BOKKB-BOK	Meningkatkan Sumber Daya Manusia Yang Berkualitas Dan Berdaya Saing	-	Masyarakat		2.400.000,00	PUSKESMAS WONOSALAM II
	1.02.02.2.02.0044	Pengelolaan Pelayanan Kesehatan Reproduksi														
			Jumlah dokumen hasil pengelolaan pelayanan kesehatan reproduksi				1 Dokumen	3.650.000,00	Kab. Demak, Wonosalam, Semua Kel/Desa	DAK NON FISIK-BOKKB-BOK	Meningkatkan Sumber Daya Manusia Yang Berkualitas Dan Berdaya Saing	-	Masyarakat		3.650.000,00	PUSKESMAS WONOSALAM II
	1.02.02.2.02.0046	Pengelolaan upaya kesehatan Ibu dan Anak														
			Jumlah dokumen hasil pengelolaan upaya kesehatan ibu dan anak				1 Dokumen	108.040.000,00	Kab. Demak, Wonosalam, Semua Kel/Desa	DAK NON FISIK-BOKKB-BOK	Meningkatkan Sumber Daya Manusia Yang Berkualitas Dan Berdaya Saing	-	Masyarakat		108.040.000,00	PUSKESMAS WONOSALAM II
3.	**1.02.05**	**PROGRAM PEMBERDAYAAN MASYARAKAT BIDANG KESEHATAN**	***Persentase rumah tangga PHBS (Berperilaku Hidup Bersih dan Sehat)***	**-**			**80 %**	**89.795.000,00**						**-**	**89.795.000,00**	

NO	KODE	URUSAN / BIDANG URUSAN / PROGRAM / KEGIATAN / SUB KEGIATAN	INDIKATOR PROGRAM / KEGIATAN / SUB KEGIATAN	TARGET AKHIR PERIODE RENSTRA OPD	REALISASI CAPAIAN RENJA OPD TAHUN 2023	PRAKIRAAN CAPAIAN TARGET RENJA OPD TAHUN 2024	CAPAIAN KINERJA DAN KERANGKA PENDANAAN						KELOMPOK SASARAN	PRAKIRAAN MAJU RENCANA TAHUN 2026		PERANGKAT DAERAH PENANGGUNG JAWAB
							TARGET 2025	PAGU INDIKATIF (Rp)	LOKASI	SUMBER DANA	PRIORITAS			TARGET	PAGU INDIKATIF (Rp)	
											NASIONAL	DAERAH				
1	2	3	4	5	6	7	8	9	10	11	12	13	14	15	16	17
	1.02.05.2.03	Pengembangan dan Pelaksanaan Upaya Kesehatan Bersumber Daya Masyarakat (UKBM) Tingkat Daerah Kabupaten/Kota	*Persentase posyandu mandiri* *Persentase posyandu mandiri*	-			46.5 % 46,5 %	89.795.000,00			Meningkatkan Sumber Daya Manusia Yang Berkualitas Dan Berdaya Saing	-	Masyarakat	-	89.795.000,00	PUSKESMAS WONOSALAM II
	1.02.05.2.03.0001	Bimbingan Teknis dan Supervisi Pengembangan dan Pelaksanaan Upaya Kesehatan Bersumber Daya Masyarakat (UKBM)														
			Jumlah Dokumen Hasil Bimbingan Teknis dan Supervisi Upaya Kesehatan Bersumber Daya Masyarakat (UKBM)				1 Dokumen	89.795.000,00	Kab. Demak, Wonosalam, Semua Kel/Desa	DAK NON FISIK-BOKKB-BOK	Meningkatkan Sumber Daya Manusia Yang Berkualitas Dan Berdaya Saing	-	Masyarakat		89.795.000,00	PUSKESMAS WONOSALAM II
		PUSKESMAS DEMPET						**4.485.470.000,00**							**4.511.469.448,00**	
	1	**URUSAN PEMERINTAHAN WAJIB YANG BERKAITAN DENGAN PELAYANAN DASAR**						**4.485.470.000,00**							**4.511.469.448,00**	
	1.02	**URUSAN PEMERINTAHAN BIDANG KESEHATAN**						**4.485.470.000,00**							**4.511.469.448,00**	
1.	**1.02.01**	**PROGRAM PENUNJANG URUSAN PEMERINTAHAN DAERAH KABUPATEN/KOTA**	***Persentase pelayanan sesuai standar pelayanan*** ***Persentase rekomendasi hasil monitoring dan evaluasi Perangkat Daerah yang ditindaklanjuti***	**-**			**100 %** **100 %**	**3.514.494.000,00**						**-**	**3.540.493.448,00**	
	1.02.01.2.02	Administrasi Keuangan Perangkat Daerah	*Jumlah Dokumen Hasil Penyediaan Administrasi Pelaksanaan Tugas ASN* *Jumlah dokumen Laporan Keuangan akhir tahun* *Jumlah laporan keuangan*	-			1 Dokumen 0 dokumen 1 Dokumen	26.700.000,00			Meningkatkan Sumber Daya Manusia Yang Berkualitas Dan Berdaya Saing	2. Peningkatan kualitas sumber daya manusia yang lebih pintar, sehat, bugar, berkarakter, dan adaptif secara inklusif dan merata 4. Peningkatan kualitas dan aksesibilitas pelayanan pendidikan dan kesehatan	Masyarakat	-	26.700.000,00	PUSKESMAS DEMPET
	1.02.01.2.02.0002	Penyediaan Administrasi Pelaksanaan Tugas ASN														

NO	KODE	URUSAN / BIDANG URUSAN / PROGRAM / KEGIATAN / SUB KEGIATAN	INDIKATOR PROGRAM / KEGIATAN / SUB KEGIATAN	TARGET AKHIR PERIODE RENSTRA OPD	REALISASI CAPAIAN RENJA OPD TAHUN 2023	PRAKIRAAN CAPAIAN TARGET RENJA OPD TAHUN 2024	CAPAIAN KINERJA DAN KERANGKA PENDANAAN						KELOMPOK SASARAN	PRAKIRAAN MAJU RENCANA TAHUN 2026		PERANGKAT DAERAH PENANGGUNG JAWAB
							TARGET 2025	PAGU INDIKATIF (Rp)	LOKASI	SUMBER DANA	PRIORITAS			TARGET	PAGU INDIKATIF (Rp)	
											NASIONAL	DAERAH				
1	2	3	4	5	6	7	8	9	10	11	12	13	14	15	16	17
			Jumlah Dokumen Hasil Penyediaan Administrasi Pelaksanaan Tugas ASN				1 Dokumen	26.700.000,00	Kab. Demak, Semua Kecamatan, Semua Kel/Desa	PENDAPATAN ASLI DAERAH (PAD)	Meningkatkan Sumber Daya Manusia Yang Berkualitas Dan Berdaya Saing	2. Peningkatan kualitas sumber daya manusia yang lebih pintar, sehat, bugar, berkarakter, dan adaptif secara inklusif dan merata 4. Peningkatan kualitas dan aksesibilitas pelayanan pendidikan dan kesehatan	Masyarakat		26.700.000,00	PUSKESMAS DEMPET
	1.02.01.2.08	Penyediaan Jasa Penunjang Urusan Pemerintahan Daerah	*Jasa Penunjang Urusan yang tersedia* *Jumlah Laporan Penyediaan Jasa Komunikasi, Sumber Daya Air dan Listrik yang Disediakan* *Persentase ketersediaan Jasa Penunjang Urusan Pemerintahan Daerah*	-			100 % 12 Laporan 100 %	57.000.000,00			Meningkatkan Sumber Daya Manusia Yang Berkualitas Dan Berdaya Saing	2. Peningkatan kualitas sumber daya manusia yang lebih pintar, sehat, bugar, berkarakter, dan adaptif secara inklusif dan merata 4. Peningkatan kualitas dan aksesibilitas pelayanan pendidikan dan kesehatan	Masyarakat	-	83.000.000,00	PUSKESMAS DEMPET
	1.02.01.2.08.0002	Penyediaan Jasa Komunikasi, Sumber Daya Air dan Listrik														

NO	KODE	URUSAN / BIDANG URUSAN / PROGRAM / KEGIATAN / SUB KEGIATAN	INDIKATOR PROGRAM / KEGIATAN / SUB KEGIATAN	TARGET AKHIR PERIODE RENSTRA OPD	REALISASI CAPAIAN RENJA OPD TAHUN 2023	PRAKIRAAN CAPAIAN TARGET RENJA OPD TAHUN 2024	CAPAIAN KINERJA DAN KERANGKA PENDANAAN						KELOMPOK SASARAN	PRAKIRAAN MAJU RENCANA TAHUN 2026		PERANGKAT DAERAH PENANGGUNG JAWAB
							TARGET 2025	PAGU INDIKATIF (Rp)	LOKASI	SUMBER DANA	PRIORITAS			TARGET	PAGU INDIKATIF (Rp)	
											NASIONAL	DAERAH				
1	2	3	4	5	6	7	8	9	10	11	12	13	14	15	16	17
			Jumlah Laporan Penyediaan Jasa Komunikasi, Sumber Daya Air dan Listrik yang Disediakan				12 Laporan	57.000.000,00	Kab. Demak, Dempet, Semua Kel/Desa	PENDAPATAN ASLI DAERAH (PAD)	Meningkatkan Sumber Daya Manusia Yang Berkualitas Dan Berdaya Saing	2. Peningkatan kualitas sumber daya manusia yang lebih pintar, sehat, bugar, berkarakter, dan adaptif secara inklusif dan merata 4. Peningkatan kualitas dan aksesibilitas pelayanan pendidikan dan kesehatan	Masyarakat		83.000.000,00	PUSKESMAS DEMPET
	1.02.01.2.10	Peningkatan Pelayanan BLUD	*Jumlah BLUD yang Menyediakan Pelayanan dan Penunjang Pelayanan Jumlah Fasyankes melakukan pengukuran Indeks Kepuasan Masyarakat (RSUD & Puskesmas)*	-			1 Fasyankes 29 Fasyankes	3.430.794.000,00			Meningkatkan Sumber Daya Manusia Yang Berkualitas Dan Berdaya Saing	2. Peningkatan kualitas sumber daya manusia yang lebih pintar, sehat, bugar, berkarakter, dan adaptif secara inklusif dan merata 4. Peningkatan kualitas dan aksesibilitas pelayanan pendidikan dan kesehatan	Masyarakat	-	3.430.793.448,00	PUSKESMAS DEMPET
	1.02.01.2.10.0001	Pelayanan dan Penunjang Pelayanan BLUD														

NO	KODE	URUSAN / BIDANG URUSAN / PROGRAM / KEGIATAN / SUB KEGIATAN	INDIKATOR PROGRAM / KEGIATAN / SUB KEGIATAN	TARGET AKHIR PERIODE RENSTRA OPD	REALISASI CAPAIAN RENJA OPD TAHUN 2023	PRAKIRAAN CAPAIAN TARGET RENJA OPD TAHUN 2024	CAPAIAN KINERJA DAN KERANGKA PENDANAAN						KELOMPOK SASARAN	PRAKIRAAN MAJU RENCANA TAHUN 2026		PERANGKAT DAERAH PENANGGUNG JAWAB
							TARGET 2025	PAGU INDIKATIF (Rp)	LOKASI	SUMBER DANA	PRIORITAS			TARGET	PAGU INDIKATIF (Rp)	
											NASIONAL	DAERAH				
1	2	3	4	5	6	7	8	9	10	11	12	13	14	15	16	17
			Jumlah BLUD yang Menyediakan Pelayanan dan Penunjang Pelayanan				1 Unit Kerja	3.430.794.000,00	Kab. Demak, Dempet, Semua Kel/Desa	PENDAPATAN DARI BLUD	Meningkatkan Sumber Daya Manusia Yang Berkualitas Dan Berdaya Saing	2. Peningkatan kualitas sumber daya manusia yang lebih pintar, sehat, bugar, berkarakter, dan adaptif secara inklusif dan merata 4. Peningkatan kualitas dan aksesibilitas pelayanan pendidikan dan kesehatan	Masyarakat		3.430.793.448,00	PUSKESMAS DEMPET
2.	**1.02.02**	**PROGRAM PEMENUHAN UPAYA KESEHATAN PERORANGAN DAN UPAYA KESEHATAN MASYARAKAT**	***Rata-rata persentase capaian SPM Bidang Kesehatan***	**-**			**100 %**	**918.716.000,00**						**-**	**918.716.000,00**	
	1.02.02.2.02	Penyediaan Layanan Kesehatan untuk UKM dan UKP Rujukan Tingkat Daerah Kabupaten/Kota	*Cakupan kunjungan pelayanan dasar masyarakat Miskin* *Cakupan kunjungan Pelayanan dasar masyarakat Miskin*	-			100 % 100 %	918.716.000,00			Meningkatkan Sumber Daya Manusia Yang Berkualitas Dan Berdaya Saing	2. Peningkatan kualitas sumber daya manusia yang lebih pintar, sehat, bugar, berkarakter, dan adaptif secara inklusif dan merata 4. Peningkatan kualitas dan aksesibilitas pelayanan pendidikan dan kesehatan	Masyarakat	-	918.716.000,00	PUSKESMAS DEMPET
	1.02.02.2.02.0001	Pengelolaan Pelayanan Kesehatan Ibu Hamil														

NO	KODE	URUSAN / BIDANG URUSAN / PROGRAM / KEGIATAN / SUB KEGIATAN	INDIKATOR PROGRAM / KEGIATAN / SUB KEGIATAN	TARGET AKHIR PERIODE RENSTRA OPD	REALISASI CAPAIAN RENJA OPD TAHUN 2023	PRAKIRAAN CAPAIAN TARGET RENJA OPD TAHUN 2024	CAPAIAN KINERJA DAN KERANGKA PENDANAAN						KELOMPOK SASARAN	PRAKIRAAN MAJU RENCANA TAHUN 2026		PERANGKAT DAERAH PENANGGUNG JAWAB
							TARGET 2025	PAGU INDIKATIF (Rp)	LOKASI	SUMBER DANA	PRIORITAS			TARGET	PAGU INDIKATIF (Rp)	
											NASIONAL	DAERAH				
1	2	3	4	5	6	7	8	9	10	11	12	13	14	15	16	17
			Jumlah Ibu Hamil yang Mendapatkan Pelayanan Kesehatan Sesuai Standar				849 Orang	31.680.000,00	Kab. Demak, Dempet, Semua Kel/Desa	DAK NON FISIK-DANA BOK-BOK PUSKESMAS	Meningkatkan Sumber Daya Manusia Yang Berkualitas Dan Berdaya Saing	2. Peningkatan kualitas sumber daya manusia yang lebih pintar, sehat, bugar, berkarakter, dan adaptif secara inklusif dan merata 4. Peningkatan kualitas dan aksesibilitas pelayanan pendidikan dan kesehatan	Masyarakat		31.680.000,00	PUSKESMAS DEMPET
	1.02.02.2.02.0002	Pengelolaan Pelayanan Kesehatan Ibu Bersalin														
			Jumlah Ibu Bersalin yang Mendapatkan Pelayanan Kesehatan Sesuai Standar				813 Orang	28.320.000,00	Kab. Demak, Dempet, Semua Kel/Desa	DAK NON FISIK-DANA BOK-BOK PUSKESMAS	Meningkatkan Sumber Daya Manusia Yang Berkualitas Dan Berdaya Saing	2. Peningkatan kualitas sumber daya manusia yang lebih pintar, sehat, bugar, berkarakter, dan adaptif secara inklusif dan merata 4. Peningkatan kualitas dan aksesibilitas pelayanan pendidikan dan kesehatan	Masyarakat		28.320.000,00	PUSKESMAS DEMPET
	1.02.02.2.02.0005	Pengelolaan Pelayanan Kesehatan pada Usia Pendidikan Dasar														

NO	KODE	URUSAN / BIDANG URUSAN / PROGRAM / KEGIATAN / SUB KEGIATAN	INDIKATOR PROGRAM / KEGIATAN / SUB KEGIATAN	TARGET AKHIR PERIODE RENSTRA OPD	REALISASI CAPAIAN RENJA OPD TAHUN 2023	PRAKIRAAN CAPAIAN TARGET RENJA OPD TAHUN 2024	CAPAIAN KINERJA DAN KERANGKA PENDANAAN						KELOMPOK SASARAN	PRAKIRAAN MAJU RENCANA TAHUN 2026		PERANGKAT DAERAH PENANGGUNG JAWAB
							TARGET 2025	PAGU INDIKATIF (Rp)	LOKASI	SUMBER DANA	PRIORITAS			TARGET	PAGU INDIKATIF (Rp)	
											NASIONAL	DAERAH				
1	2	3	4	5	6	7	8	9	10	11	12	13	14	15	16	17
			Jumlah Anak Usia Pendidikan Dasar yang Mendapatkan Pelayanan Kesehatan Sesuai Standar				8461 Orang	84.225.000,00	Kab. Demak, Dempet, Semua Kel/Desa	DAK NON FISIK-DANA BOK-BOK PUSKESMAS	Meningkatkan Sumber Daya Manusia Yang Berkualitas Dan Berdaya Saing	2. Peningkatan kualitas sumber daya manusia yang lebih pintar, sehat, bugar, berkarakter, dan adaptif secara inklusif dan merata 4. Peningkatan kualitas dan aksesibilitas pelayanan pendidikan dan kesehatan	Masyarakat		84.225.000,00	PUSKESMAS DEMPET
	1.02.02.2.02.0011	Pengelolaan Pelayanan Kesehatan Orang Terduga Tuberkulosis														
			Jumlah Orang Terduga Menderita Tuberkulosis yang Mendapatkan Pelayanan Sesuai Standar				810 Orang	13.500.000,00	Kab. Demak, Dempet, Semua Kel/Desa	DAK NON FISIK-DANA BOK-BOK PUSKESMAS	Meningkatkan Sumber Daya Manusia Yang Berkualitas Dan Berdaya Saing	2. Peningkatan kualitas sumber daya manusia yang lebih pintar, sehat, bugar, berkarakter, dan adaptif secara inklusif dan merata 4. Peningkatan kualitas dan aksesibilitas pelayanan pendidikan dan kesehatan	Masyarakat		13.500.000,00	PUSKESMAS DEMPET
	1.02.02.2.02.0012	Pengelolaan Pelayanan Kesehatan Orang dengan Risiko Terinfeksi HIV														

NO	KODE	URUSAN / BIDANG URUSAN / PROGRAM / KEGIATAN / SUB KEGIATAN	INDIKATOR PROGRAM / KEGIATAN / SUB KEGIATAN	TARGET AKHIR PERIODE RENSTRA OPD	REALISASI CAPAIAN RENJA OPD TAHUN 2023	PRAKIRAAN CAPAIAN TARGET RENJA OPD TAHUN 2024	CAPAIAN KINERJA DAN KERANGKA PENDANAAN						KELOMPOK SASARAN	PRAKIRAAN MAJU RENCANA TAHUN 2026		PERANGKAT DAERAH PENANGGUNG JAWAB
							TARGET 2025	PAGU INDIKATIF (Rp)	LOKASI	SUMBER DANA	PRIORITAS			TARGET	PAGU INDIKATIF (Rp)	
											NASIONAL	DAERAH				
1	2	3	4	5	6	7	8	9	10	11	12	13	14	15	16	17
			Jumlah Orang Terduga Menderita HIV yang Mendapatkan Pelayanan Sesuai Standar				881 Orang	600.000,00	Kab. Demak, Semua Kecamatan, Semua Kel/Desa	DAK NON FISIK-DANA BOK-BOK PUSKESMAS	Meningkatkan Sumber Daya Manusia Yang Berkualitas Dan Berdaya Saing	2. Peningkatan kualitas sumber daya manusia yang lebih pintar, sehat, bugar, berkarakter, dan adaptif secara inklusif dan merata 4. Peningkatan kualitas dan aksesibilitas pelayanan pendidikan dan kesehatan	Masyarakat		600.000,00	PUSKESMAS DEMPET
	1.02.02.2.02.0015	Pengelolaan Pelayanan Kesehatan Gizi Masyarakat														
			Jumlah Dokumen Hasil Pengelolaan Pelayanan Kesehatan Gizi Masyarakat				1 Dokumen	222.635.000,00	Kab. Demak, Dempet, Semua Kel/Desa	DAK NON FISIK-DANA BOK-BOK PUSKESMAS	Meningkatkan Sumber Daya Manusia Yang Berkualitas Dan Berdaya Saing	2. Peningkatan kualitas sumber daya manusia yang lebih pintar, sehat, bugar, berkarakter, dan adaptif secara inklusif dan merata 4. Peningkatan kualitas dan aksesibilitas pelayanan pendidikan dan kesehatan	Masyarakat		222.635.000,00	PUSKESMAS DEMPET
	1.02.02.2.02.0017	Pengelolaan Pelayanan Kesehatan Lingkungan														

NO	KODE	URUSAN / BIDANG URUSAN / PROGRAM / KEGIATAN / SUB KEGIATAN	INDIKATOR PROGRAM / KEGIATAN / SUB KEGIATAN	TARGET AKHIR PERIODE RENSTRA OPD	REALISASI CAPAIAN RENJA OPD TAHUN 2023	PRAKIRAAN CAPAIAN TARGET RENJA OPD TAHUN 2024	CAPAIAN KINERJA DAN KERANGKA PENDANAAN						KELOMPOK SASARAN	PRAKIRAAN MAJU RENCANA TAHUN 2026		PERANGKAT DAERAH PENANGGUNG JAWAB
							TARGET 2025	PAGU INDIKATIF (Rp)	LOKASI	SUMBER DANA	PRIORITAS			TARGET	PAGU INDIKATIF (Rp)	
											NASIONAL	DAERAH				
1	2	3	4	5	6	7	8	9	10	11	12	13	14	15	16	17
			Jumlah Dokumen Hasil Pengelolaan Pelayanan Kesehatan Lingkungan				1 Dokumen	19.500.000,00	Kab. Demak, Dempet, Semua Kel/Desa	DAK NON FISIK-DANA BOK-BOK PUSKESMAS	Meningkatkan Sumber Daya Manusia Yang Berkualitas Dan Berdaya Saing	2. Peningkatan kualitas sumber daya manusia yang lebih pintar, sehat, bugar, berkarakter, dan adaptif secara inklusif dan merata 4. Peningkatan kualitas dan aksesibilitas pelayanan pendidikan dan kesehatan	Masyarakat		19.500.000,00	PUSKESMAS DEMPET
	1.02.02.2.02.0020	Pengelolaan Surveilans Kesehatan														
			Jumlah Dokumen Hasil Pengelolaan Surveilans Kesehatan				1 Dokumen	12.120.000,00	Kab. Demak, Dempet, Semua Kel/Desa	DAK NON FISIK-DANA BOK-BOK PUSKESMAS	Meningkatkan Sumber Daya Manusia Yang Berkualitas Dan Berdaya Saing	2. Peningkatan kualitas sumber daya manusia yang lebih pintar, sehat, bugar, berkarakter, dan adaptif secara inklusif dan merata 4. Peningkatan kualitas dan aksesibilitas pelayanan pendidikan dan kesehatan	Masyarakat		12.120.000,00	PUSKESMAS DEMPET
	1.02.02.2.02.0025	Pelayanan Kesehatan Penyakit Menular dan Tidak Menular														

NO	KODE	URUSAN / BIDANG URUSAN / PROGRAM / KEGIATAN / SUB KEGIATAN	INDIKATOR PROGRAM / KEGIATAN / SUB KEGIATAN	TARGET AKHIR PERIODE RENSTRA OPD	REALISASI CAPAIAN RENJA OPD TAHUN 2023	PRAKIRAAN CAPAIAN TARGET RENJA OPD TAHUN 2024	CAPAIAN KINERJA DAN KERANGKA PENDANAAN						KELOMPOK SASARAN	PRAKIRAAN MAJU RENCANA TAHUN 2026		PERANGKAT DAERAH PENANGGUNG JAWAB
							TARGET 2025	PAGU INDIKATIF (Rp)	LOKASI	SUMBER DANA	PRIORITAS			TARGET	PAGU INDIKATIF (Rp)	
											NASIONAL	DAERAH				
1	2	3	4	5	6	7	8	9	10	11	12	13	14	15	16	17
			Jumlah Dokumen Hasil Pelayanan Kesehatan Penyakit Menular dan Tidak Menular				1 Dokumen	140.925.000,00	Kab. Demak, Dempet, Semua Kel/Desa	DAK NON FISIK-DANA BOK-BOK PUSKESMAS	Meningkatkan Sumber Daya Manusia Yang Berkualitas Dan Berdaya Saing	2. Peningkatan kualitas sumber daya manusia yang lebih pintar, sehat, bugar, berkarakter, dan adaptif secara inklusif dan merata 4. Peningkatan kualitas dan aksesibilitas pelayanan pendidikan dan kesehatan	Masyarakat		140.925.000,00	PUSKESMAS DEMPET
	1.02.02.2.02.0033	Operasional Pelayanan Puskesmas														
			Jumlah Dokumen Operasional Pelayanan Puskesmas				1 Dokumen	239.911.000,00	Kab. Demak, Dempet, Semua Kel/Desa	DAK NON FISIK-DANA BOK-BOK PUSKESMAS	Meningkatkan Sumber Daya Manusia Yang Berkualitas Dan Berdaya Saing	2. Peningkatan kualitas sumber daya manusia yang lebih pintar, sehat, bugar, berkarakter, dan adaptif secara inklusif dan merata 4. Peningkatan kualitas dan aksesibilitas pelayanan pendidikan dan kesehatan	Masyarakat		239.911.000,00	PUSKESMAS DEMPET
	1.02.02.2.02.0036	Investigasi Awal Kejadian Tidak Diharapkan (Kejadian Ikutan Pasca Imunisasi dan Pemberian Obat Massal)														

NO	KODE	URUSAN / BIDANG URUSAN / PROGRAM / KEGIATAN / SUB KEGIATAN	INDIKATOR PROGRAM / KEGIATAN / SUB KEGIATAN	TARGET AKHIR PERIODE RENSTRA OPD	REALISASI CAPAIAN RENJA OPD TAHUN 2023	PRAKIRAAN CAPAIAN TARGET RENJA OPD TAHUN 2024	CAPAIAN KINERJA DAN KERANGKA PENDANAAN						KELOMPOK SASARAN	PRAKIRAAN MAJU RENCANA TAHUN 2026		PERANGKAT DAERAH PENANGGUNG JAWAB
							TARGET 2025	PAGU INDIKATIF (Rp)	LOKASI	SUMBER DANA	PRIORITAS			TARGET	PAGU INDIKATIF (Rp)	
											NASIONAL	DAERAH				
1	2	3	4	5	6	7	8	9	10	11	12	13	14	15	16	17
			Jumlah Laporan Hasil Investigasi Awal Kejadian Tidak Diharapkan (Kejadian Ikutan Pasca Imunisasi dan Pemberian Obat Massal)				2 Laporan	900.000,00	Kab. Demak, Semua Kecamatan, Semua Kel/Desa	DAK NON FISIK-DANA BOK-BOK PUSKESMAS	Meningkatkan Sumber Daya Manusia Yang Berkualitas Dan Berdaya Saing	2. Peningkatan kualitas sumber daya manusia yang lebih pintar, sehat, bugar, berkarakter, dan adaptif secara inklusif dan merata 4. Peningkatan kualitas dan aksesibilitas pelayanan pendidikan dan kesehatan	Masyarakat		900.000,00	PUSKESMAS DEMPET
	1.02.02.2.02.0040	Pengelolaan pelayanan kesehatan orang dengan Tuberkulosis														
			Jumlah orang dengan Tuberkulosis yang mendapatkan pelayanan kesehatan sesuai standar				808 Orang	12.000.000,00	Kab. Demak, Semua Kecamatan, Semua Kel/Desa	DAK NON FISIK-DANA BOK-BOK PUSKESMAS	Meningkatkan Sumber Daya Manusia Yang Berkualitas Dan Berdaya Saing	2. Peningkatan kualitas sumber daya manusia yang lebih pintar, sehat, bugar, berkarakter, dan adaptif secara inklusif dan merata 4. Peningkatan kualitas dan aksesibilitas pelayanan pendidikan dan kesehatan	Masyarakat		12.000.000,00	PUSKESMAS DEMPET
	1.02.02.2.02.0041	Pengelolaan pelayanan kesehatan orang dengan HIV (ODHIV)														

NO	KODE	URUSAN / BIDANG URUSAN / PROGRAM / KEGIATAN / SUB KEGIATAN	INDIKATOR PROGRAM / KEGIATAN / SUB KEGIATAN	TARGET AKHIR PERIODE RENSTRA OPD	REALISASI CAPAIAN RENJA OPD TAHUN 2023	PRAKIRAAN CAPAIAN TARGET RENJA OPD TAHUN 2024	CAPAIAN KINERJA DAN KERANGKA PENDANAAN						KELOMPOK SASARAN	PRAKIRAAN MAJU RENCANA TAHUN 2026		PERANGKAT DAERAH PENANGGUNG JAWAB
							TARGET 2025	PAGU INDIKATIF (Rp)	LOKASI	SUMBER DANA	PRIORITAS			TARGET	PAGU INDIKATIF (Rp)	
											NASIONAL	DAERAH				
1	2	3	4	5	6	7	8	9	10	11	12	13	14	15	16	17
			Jumlah orang dengan HIV (ODHIV) yang mendapatkan pelayanan kesehatan sesuai standar				881 Orang	2.250.000,00	Kab. Demak, Dempet, Semua Kel/Desa	DAK NON FISIK-DANA BOK-BOK PUSKESMAS	Meningkatkan Sumber Daya Manusia Yang Berkualitas Dan Berdaya Saing	2. Peningkatan kualitas sumber daya manusia yang lebih pintar, sehat, bugar, berkarakter, dan adaptif secara inklusif dan merata 4. Peningkatan kualitas dan aksesibilitas pelayanan pendidikan dan kesehatan	Masyarakat		2.250.000,00	PUSKESMAS DEMPET
	1.02.02.2.02.0044	Pengelolaan Pelayanan Kesehatan Reproduksi														
			Jumlah dokumen hasil pengelolaan pelayanan kesehatan reproduksi				1 Dokumen	25.670.000,00	Kab. Demak, Dempet, Semua Kel/Desa	DAK NON FISIK-DANA BOK-BOK PUSKESMAS	Meningkatkan Sumber Daya Manusia Yang Berkualitas Dan Berdaya Saing	2. Peningkatan kualitas sumber daya manusia yang lebih pintar, sehat, bugar, berkarakter, dan adaptif secara inklusif dan merata 4. Peningkatan kualitas dan aksesibilitas pelayanan pendidikan dan kesehatan	Masyarakat		25.670.000,00	PUSKESMAS DEMPET
	1.02.02.2.02.0046	Pengelolaan upaya kesehatan Ibu dan Anak														

NO	KODE	URUSAN / BIDANG URUSAN / PROGRAM / KEGIATAN / SUB KEGIATAN	INDIKATOR PROGRAM / KEGIATAN / SUB KEGIATAN	TARGET AKHIR PERIODE RENSTRA OPD	REALISASI CAPAIAN RENJA OPD TAHUN 2023	PRAKIRAAN CAPAIAN TARGET RENJA OPD TAHUN 2024	CAPAIAN KINERJA DAN KERANGKA PENDANAAN						KELOMPOK SASARAN	PRAKIRAAN MAJU RENCANA TAHUN 2026		PERANGKAT DAERAH PENANGGUNG JAWAB
							TARGET 2025	PAGU INDIKATIF (Rp)	LOKASI	SUMBER DANA	PRIORITAS			TARGET	PAGU INDIKATIF (Rp)	
											NASIONAL	DAERAH				
1	2	3	4	5	6	7	8	9	10	11	12	13	14	15	16	17
			Jumlah dokumen hasil pengelolaan upaya kesehatan ibu dan anak				1 Dokumen	84.480.000,00	Kab. Demak, Dempet, Semua Kel/Desa	DAK NON FISIK-DANA BOK-BOK PUSKESMAS	Meningkatkan Sumber Daya Manusia Yang Berkualitas Dan Berdaya Saing	2. Peningkatan kualitas sumber daya manusia yang lebih pintar, sehat, bugar, berkarakter, dan adaptif secara inklusif dan merata 4. Peningkatan kualitas dan aksesibilitas pelayanan pendidikan dan kesehatan	Masyarakat		84.480.000,00	PUSKESMAS DEMPET
3.	**1.02.05**	**PROGRAM PEMBERDAYAAN MASYARAKAT BIDANG KESEHATAN**	***Persentase rumah tangga PHBS (Berperilaku Hidup Bersih dan Sehat)***	**-**			**80 %**	**52.260.000,00**						**-**	**52.260.000,00**	
	1.02.05.2.03	Pengembangan dan Pelaksanaan Upaya Kesehatan Bersumber Daya Masyarakat (UKBM) Tingkat Daerah Kabupaten/Kota	*Jumlah Dokumen Hasil Bimbingan Teknis dan Supervisi Upaya Kesehatan Bersumber Daya Masyarakat (UKBM)* *Persentase posyandu mandiri*	-			1 Dokumen 46.5 %	52.260.000,00			Meningkatkan Sumber Daya Manusia Yang Berkualitas Dan Berdaya Saing	2. Peningkatan kualitas sumber daya manusia yang lebih pintar, sehat, bugar, berkarakter, dan adaptif secara inklusif dan merata 4. Peningkatan kualitas dan aksesibilitas pelayanan pendidikan dan kesehatan	Masyarakat	-	52.260.000,00	PUSKESMAS DEMPET
	1.02.05.2.03.0001	Bimbingan Teknis dan Supervisi Pengembangan dan Pelaksanaan Upaya Kesehatan Bersumber Daya Masyarakat (UKBM)														

NO	KODE	URUSAN / BIDANG URUSAN / PROGRAM / KEGIATAN / SUB KEGIATAN	INDIKATOR PROGRAM / KEGIATAN / SUB KEGIATAN	TARGET AKHIR PERIODE RENSTRA OPD	REALISASI CAPAIAN RENJA OPD TAHUN 2023	PRAKIRAAN CAPAIAN TARGET RENJA OPD TAHUN 2024	CAPAIAN KINERJA DAN KERANGKA PENDANAAN						KELOMPOK SASARAN	PRAKIRAAN MAJU RENCANA TAHUN 2026		PERANGKAT DAERAH PENANGGUNG JAWAB
							TARGET 2025	PAGU INDIKATIF (Rp)	LOKASI	SUMBER DANA	PRIORITAS			TARGET	PAGU INDIKATIF (Rp)	
											NASIONAL	DAERAH				
1	2	3	4	5	6	7	8	9	10	11	12	13	14	15	16	17
			Jumlah Dokumen Hasil Bimbingan Teknis dan Supervisi Upaya Kesehatan Bersumber Daya Masyarakat (UKBM)				1 Dokumen	52.260.000,00	Kab. Demak, Dempet, Semua Kel/Desa	DAK NON FISIK-DANA BOK-BOK PUSKESMAS	Meningkatkan Sumber Daya Manusia Yang Berkualitas Dan Berdaya Saing	2. Peningkatan kualitas sumber daya manusia yang lebih pintar, sehat, bugar, berkarakter, dan adaptif secara inklusif dan merata 4. Peningkatan kualitas dan aksesibilitas pelayanan pendidikan dan kesehatan	Masyarakat		52.260.000,00	PUSKESMAS DEMPET
		PUSKESMAS KEBONAGUNG						**2.852.960.000,00**							**3.033.358.000,00**	
	1	**URUSAN PEMERINTAHAN WAJIB YANG BERKAITAN DENGAN PELAYANAN DASAR**						**2.852.960.000,00**							**3.033.358.000,00**	
	1.02	**URUSAN PEMERINTAHAN BIDANG KESEHATAN**						**2.852.960.000,00**							**3.033.358.000,00**	
1.	**1.02.01**	**PROGRAM PENUNJANG URUSAN PEMERINTAHAN DAERAH KABUPATEN/KOTA**	**-**	**-**			**-**	**1.881.290.000,00**						**-**	**2.061.688.000,00**	
	1.02.01.2.02	Administrasi Keuangan Perangkat Daerah	-	-			-	26.700.000,00			-	2. Peningkatan kualitas sumber daya manusia yang lebih pintar, sehat, bugar, berkarakter, dan adaptif secara inklusif dan merata 4. Peningkatan kualitas dan aksesibilitas pelayanan pendidikan dan kesehatan	-	-	26.700.000,00	PUSKESMAS KEBONAGUNG
	1.02.01.2.02.0002	Penyediaan Administrasi Pelaksanaan Tugas ASN														

NO	KODE	URUSAN / BIDANG URUSAN / PROGRAM / KEGIATAN / SUB KEGIATAN	INDIKATOR PROGRAM / KEGIATAN / SUB KEGIATAN	TARGET AKHIR PERIODE RENSTRA OPD	REALISASI CAPAIAN RENJA OPD TAHUN 2023	PRAKIRAAN CAPAIAN TARGET RENJA OPD TAHUN 2024	CAPAIAN KINERJA DAN KERANGKA PENDANAAN						KELOMPOK SASARAN	PRAKIRAAN MAJU RENCANA TAHUN 2026		PERANGKAT DAERAH PENANGGUNG JAWAB
							TARGET 2025	PAGU INDIKATIF (Rp)	LOKASI	SUMBER DANA	PRIORITAS			TARGET	PAGU INDIKATIF (Rp)	
											NASIONAL	DAERAH				
1	2	3	4	5	6	7	8	9	10	11	12	13	14	15	16	17
			Jumlah Dokumen Hasil Penyediaan Administrasi Pelaksanaan Tugas ASN				100% Dokumen	26.700.000,00	Kab. Demak, Kebonagung, Kebonagung	PENDAPATAN ASLI DAERAH (PAD)	-	2. Peningkatan kualitas sumber daya manusia yang lebih pintar, sehat, bugar, berkarakter, dan adaptif secara inklusif dan merata 4. Peningkatan kualitas dan aksesibilitas pelayanan pendidikan dan kesehatan	-		26.700.000,00	PUSKESMAS KEBONAGUNG
	1.02.01.2.08	Penyediaan Jasa Penunjang Urusan Pemerintahan Daerah	*Jasa Penunjang Urusan yang tersedia*	-			100 %	50.610.000,00			Meningkatkan Sumber Daya Manusia Yang Berkualitas Dan Berdaya Saing	2. Peningkatan kualitas sumber daya manusia yang lebih pintar, sehat, bugar, berkarakter, dan adaptif secara inklusif dan merata 4. Peningkatan kualitas dan aksesibilitas pelayanan pendidikan dan kesehatan	Masyarakat	-	50.610.000,00	PUSKESMAS KEBONAGUNG
	1.02.01.2.08.0002	Penyediaan Jasa Komunikasi, Sumber Daya Air dan Listrik														

NO	KODE	URUSAN / BIDANG URUSAN / PROGRAM / KEGIATAN / SUB KEGIATAN	INDIKATOR PROGRAM / KEGIATAN / SUB KEGIATAN	TARGET AKHIR PERIODE RENSTRA OPD	REALISASI CAPAIAN RENJA OPD TAHUN 2023	PRAKIRAAN CAPAIAN TARGET RENJA OPD TAHUN 2024	CAPAIAN KINERJA DAN KERANGKA PENDANAAN						KELOMPOK SASARAN	PRAKIRAAN MAJU RENCANA TAHUN 2026		PERANGKAT DAERAH PENANGGUNG JAWAB
							TARGET 2025	PAGU INDIKATIF (Rp)	LOKASI	SUMBER DANA	PRIORITAS			TARGET	PAGU INDIKATIF (Rp)	
											NASIONAL	DAERAH				
1	2	3	4	5	6	7	8	9	10	11	12	13	14	15	16	17
			Jumlah Laporan Penyediaan Jasa Komunikasi, Sumber Daya Air dan Listrik yang Disediakan				100% Laporan	50.610.000,00	Kab. Demak, Semua Kecamatan, Semua Kel/Desa	PENDAPATAN ASLI DAERAH (PAD)	Meningkatkan Sumber Daya Manusia Yang Berkualitas Dan Berdaya Saing	2. Peningkatan kualitas sumber daya manusia yang lebih pintar, sehat, bugar, berkarakter, dan adaptif secara inklusif dan merata 4. Peningkatan kualitas dan aksesibilitas pelayanan pendidikan dan kesehatan	Masyarakat		50.610.000,00	PUSKESMAS KEBONAGUNG
	1.02.01.2.10	Peningkatan Pelayanan BLUD	*Jumlah Fasyankes melakukan pengukuran Indeks Kepuasan Masyarakat (RSUD & Puskesmas)*	-			1 Fasyankes	1.803.980.000,00			Meningkatkan Sumber Daya Manusia Yang Berkualitas Dan Berdaya Saing	2. Peningkatan kualitas sumber daya manusia yang lebih pintar, sehat, bugar, berkarakter, dan adaptif secara inklusif dan merata 4. Peningkatan kualitas dan aksesibilitas pelayanan pendidikan dan kesehatan	Masyarakat	-	1.984.378.000,00	PUSKESMAS KEBONAGUNG
	1.02.01.2.10.0001	Pelayanan dan Penunjang Pelayanan BLUD														

NO	KODE	URUSAN / BIDANG URUSAN / PROGRAM / KEGIATAN / SUB KEGIATAN	INDIKATOR PROGRAM / KEGIATAN / SUB KEGIATAN	TARGET AKHIR PERIODE RENSTRA OPD	REALISASI CAPAIAN RENJA OPD TAHUN 2023	PRAKIRAAN CAPAIAN TARGET RENJA OPD TAHUN 2024	CAPAIAN KINERJA DAN KERANGKA PENDANAAN						KELOMPOK SASARAN	PRAKIRAAN MAJU RENCANA TAHUN 2026		PERANGKAT DAERAH PENANGGUNG JAWAB
							TARGET 2025	PAGU INDIKATIF (Rp)	LOKASI	SUMBER DANA	PRIORITAS			TARGET	PAGU INDIKATIF (Rp)	
											NASIONAL	DAERAH				
1	2	3	4	5	6	7	8	9	10	11	12	13	14	15	16	17
			Jumlah BLUD yang Menyediakan Pelayanan dan Penunjang Pelayanan				1 Unit Kerja	1.803.980.000,00	Kab. Demak, Kebonagung, Semua Kel/Desa	PENDAPATAN DARI BLUD	Meningkatkan Sumber Daya Manusia Yang Berkualitas Dan Berdaya Saing	2. Peningkatan kualitas sumber daya manusia yang lebih pintar, sehat, bugar, berkarakter, dan adaptif secara inklusif dan merata 4. Peningkatan kualitas dan aksesibilitas pelayanan pendidikan dan kesehatan	Masyarakat		1.984.378.000,00	PUSKESMAS KEBONAGUNG
2.	**1.02.02**	**PROGRAM PEMENUHAN UPAYA KESEHATAN PERORANGAN DAN UPAYA KESEHATAN MASYARAKAT**	**-**	**-**			**-**	**925.149.000,00**						**-**	**925.149.000,00**	
	1.02.02.2.02	Penyediaan Layanan Kesehatan untuk UKM dan UKP Rujukan Tingkat Daerah Kabupaten/Kota	-	-			-	925.149.000,00			-	2. Peningkatan kualitas sumber daya manusia yang lebih pintar, sehat, bugar, berkarakter, dan adaptif secara inklusif dan merata 4. Peningkatan kualitas dan aksesibilitas pelayanan pendidikan dan kesehatan	-	-	925.149.000,00	PUSKESMAS KEBONAGUNG
	1.02.02.2.02.0001	Pengelolaan Pelayanan Kesehatan Ibu Hamil														

NO	KODE	URUSAN / BIDANG URUSAN / PROGRAM / KEGIATAN / SUB KEGIATAN	INDIKATOR PROGRAM / KEGIATAN / SUB KEGIATAN	TARGET AKHIR PERIODE RENSTRA OPD	REALISASI CAPAIAN RENJA OPD TAHUN 2023	PRAKIRAAN CAPAIAN TARGET RENJA OPD TAHUN 2024	CAPAIAN KINERJA DAN KERANGKA PENDANAAN						KELOMPOK SASARAN	PRAKIRAAN MAJU RENCANA TAHUN 2026		PERANGKAT DAERAH PENANGGUNG JAWAB
							TARGET 2025	PAGU INDIKATIF (Rp)	LOKASI	SUMBER DANA	PRIORITAS			TARGET	PAGU INDIKATIF (Rp)	
											NASIONAL	DAERAH				
1	2	3	4	5	6	7	8	9	10	11	12	13	14	15	16	17
			Jumlah Ibu Hamil yang Mendapatkan Pelayanan Kesehatan Sesuai Standar				100% Orang	11.550.000,00	Kab. Demak, Semua Kecamatan, Semua Kel/Desa	DAK NON FISIK-DANA BOK-BOK PUSKESMAS	-	2. Peningkatan kualitas sumber daya manusia yang lebih pintar, sehat, bugar, berkarakter, dan adaptif secara inklusif dan merata 4. Peningkatan kualitas dan aksesibilitas pelayanan pendidikan dan kesehatan	-		11.550.000,00	PUSKESMAS KEBONAGUNG
	1.02.02.2.02.0002	Pengelolaan Pelayanan Kesehatan Ibu Bersalin														
			Jumlah Ibu Bersalin yang Mendapatkan Pelayanan Kesehatan Sesuai Standar				100% Orang	10.295.000,00	Kab. Demak, Semua Kecamatan, Semua Kel/Desa	DAK NON FISIK-DANA BOK-BOK PUSKESMAS	-	2. Peningkatan kualitas sumber daya manusia yang lebih pintar, sehat, bugar, berkarakter, dan adaptif secara inklusif dan merata 4. Peningkatan kualitas dan aksesibilitas pelayanan pendidikan dan kesehatan	-		10.295.000,00	PUSKESMAS KEBONAGUNG
	1.02.02.2.02.0005	Pengelolaan Pelayanan Kesehatan pada Usia Pendidikan Dasar														

NO	KODE	URUSAN / BIDANG URUSAN / PROGRAM / KEGIATAN / SUB KEGIATAN	INDIKATOR PROGRAM / KEGIATAN / SUB KEGIATAN	TARGET AKHIR PERIODE RENSTRA OPD	REALISASI CAPAIAN RENJA OPD TAHUN 2023	PRAKIRAAN CAPAIAN TARGET RENJA OPD TAHUN 2024	CAPAIAN KINERJA DAN KERANGKA PENDANAAN						KELOMPOK SASARAN	PRAKIRAAN MAJU RENCANA TAHUN 2026		PERANGKAT DAERAH PENANGGUNG JAWAB
							TARGET 2025	PAGU INDIKATIF (Rp)	LOKASI	SUMBER DANA	PRIORITAS			TARGET	PAGU INDIKATIF (Rp)	
											NASIONAL	DAERAH				
1	2	3	4	5	6	7	8	9	10	11	12	13	14	15	16	17
			Jumlah Anak Usia Pendidikan Dasar yang Mendapatkan Pelayanan Kesehatan Sesuai Standar				100% Orang	43.650.000,00	Kab. Demak, Semua Kecamatan, Semua Kel/Desa	DAK NON FISIK-DANA BOK-BOK PUSKESMAS	-	2. Peningkatan kualitas sumber daya manusia yang lebih pintar, sehat, bugar, berkarakter, dan adaptif secara inklusif dan merata 4. Peningkatan kualitas dan aksesibilitas pelayanan pendidikan dan kesehatan	-		43.650.000,00	PUSKESMAS KEBONAGUNG
	1.02.02.2.02.0011	Pengelolaan Pelayanan Kesehatan Orang Terduga Tuberkulosis														
			Jumlah Orang Terduga Menderita Tuberkulosis yang Mendapatkan Pelayanan Sesuai Standar				100% Orang	8.400.000,00	Kab. Demak, Semua Kecamatan, Semua Kel/Desa	DAK NON FISIK-DANA BOK-BOK PUSKESMAS	-	2. Peningkatan kualitas sumber daya manusia yang lebih pintar, sehat, bugar, berkarakter, dan adaptif secara inklusif dan merata 4. Peningkatan kualitas dan aksesibilitas pelayanan pendidikan dan kesehatan	-		8.400.000,00	PUSKESMAS KEBONAGUNG
	1.02.02.2.02.0012	Pengelolaan Pelayanan Kesehatan Orang dengan Risiko Terinfeksi HIV														

NO	KODE	URUSAN / BIDANG URUSAN / PROGRAM / KEGIATAN / SUB KEGIATAN	INDIKATOR PROGRAM / KEGIATAN / SUB KEGIATAN	TARGET AKHIR PERIODE RENSTRA OPD	REALISASI CAPAIAN RENJA OPD TAHUN 2023	PRAKIRAAN CAPAIAN TARGET RENJA OPD TAHUN 2024	CAPAIAN KINERJA DAN KERANGKA PENDANAAN						KELOMPOK SASARAN	PRAKIRAAN MAJU RENCANA TAHUN 2026		PERANGKAT DAERAH PENANGGUNG JAWAB
							TARGET 2025	PAGU INDIKATIF (Rp)	LOKASI	SUMBER DANA	PRIORITAS			TARGET	PAGU INDIKATIF (Rp)	
											NASIONAL	DAERAH				
1	2	3	4	5	6	7	8	9	10	11	12	13	14	15	16	17
			Jumlah Orang Terduga Menderita HIV yang Mendapatkan Pelayanan Sesuai Standar				100% Orang	11.700.000,00	Kab. Demak, Semua Kecamatan, Semua Kel/Desa	DAK NON FISIK-DANA BOK-BOK PUSKESMAS	-	2. Peningkatan kualitas sumber daya manusia yang lebih pintar, sehat, bugar, berkarakter, dan adaptif secara inklusif dan merata 4. Peningkatan kualitas dan aksesibilitas pelayanan pendidikan dan kesehatan	-		11.700.000,00	PUSKESMAS KEBONAGUNG
	1.02.02.2.02.0015	Pengelolaan Pelayanan Kesehatan Gizi Masyarakat														
			Jumlah Dokumen Hasil Pengelolaan Pelayanan Kesehatan Gizi Masyarakat				100% Dokumen	271.026.000,00	Kab. Demak, Semua Kecamatan, Semua Kel/Desa	DAK NON FISIK-DANA BOK-BOK PUSKESMAS	-	2. Peningkatan kualitas sumber daya manusia yang lebih pintar, sehat, bugar, berkarakter, dan adaptif secara inklusif dan merata 4. Peningkatan kualitas dan aksesibilitas pelayanan pendidikan dan kesehatan	-		271.026.000,00	PUSKESMAS KEBONAGUNG
	1.02.02.2.02.0017	Pengelolaan Pelayanan Kesehatan Lingkungan														

NO	KODE	URUSAN / BIDANG URUSAN / PROGRAM / KEGIATAN / SUB KEGIATAN	INDIKATOR PROGRAM / KEGIATAN / SUB KEGIATAN	TARGET AKHIR PERIODE RENSTRA OPD	REALISASI CAPAIAN RENJA OPD TAHUN 2023	PRAKIRAAN CAPAIAN TARGET RENJA OPD TAHUN 2024	CAPAIAN KINERJA DAN KERANGKA PENDANAAN						KELOMPOK SASARAN	PRAKIRAAN MAJU RENCANA TAHUN 2026		PERANGKAT DAERAH PENANGGUNG JAWAB
							TARGET 2025	PAGU INDIKATIF (Rp)	LOKASI	SUMBER DANA	PRIORITAS			TARGET	PAGU INDIKATIF (Rp)	
											NASIONAL	DAERAH				
1	2	3	4	5	6	7	8	9	10	11	12	13	14	15	16	17
			Jumlah Dokumen Hasil Pengelolaan Pelayanan Kesehatan Lingkungan				100% Dokumen	23.100.000,00	Kab. Demak, Semua Kecamatan, Semua Kel/Desa	DAK NON FISIK-DANA BOK-BOK PUSKESMAS	-	2. Peningkatan kualitas sumber daya manusia yang lebih pintar, sehat, bugar, berkarakter, dan adaptif secara inklusif dan merata 4. Peningkatan kualitas dan aksesibilitas pelayanan pendidikan dan kesehatan	-		23.100.000,00	PUSKESMAS KEBONAGUNG
	1.02.02.2.02.0020	Pengelolaan Surveilans Kesehatan														
			Jumlah Dokumen Hasil Pengelolaan Surveilans Kesehatan				100% Dokumen	19.007.000,00	Kab. Demak, Semua Kecamatan, Semua Kel/Desa	DAK NON FISIK-DANA BOK-BOK PUSKESMAS	-	2. Peningkatan kualitas sumber daya manusia yang lebih pintar, sehat, bugar, berkarakter, dan adaptif secara inklusif dan merata 4. Peningkatan kualitas dan aksesibilitas pelayanan pendidikan dan kesehatan	-		19.007.000,00	PUSKESMAS KEBONAGUNG
	1.02.02.2.02.0025	Pelayanan Kesehatan Penyakit Menular dan Tidak Menular														

NO	KODE	URUSAN / BIDANG URUSAN / PROGRAM / KEGIATAN / SUB KEGIATAN	INDIKATOR PROGRAM / KEGIATAN / SUB KEGIATAN	TARGET AKHIR PERIODE RENSTRA OPD	REALISASI CAPAIAN RENJA OPD TAHUN 2023	PRAKIRAAN CAPAIAN TARGET RENJA OPD TAHUN 2024	CAPAIAN KINERJA DAN KERANGKA PENDANAAN						KELOMPOK SASARAN	PRAKIRAAN MAJU RENCANA TAHUN 2026		PERANGKAT DAERAH PENANGGUNG JAWAB
							TARGET 2025	PAGU INDIKATIF (Rp)	LOKASI	SUMBER DANA	PRIORITAS			TARGET	PAGU INDIKATIF (Rp)	
											NASIONAL	DAERAH				
1	2	3	4	5	6	7	8	9	10	11	12	13	14	15	16	17
			Jumlah Dokumen Hasil Pelayanan Kesehatan Penyakit Menular dan Tidak Menular				100% Dokumen	134.240.000,00	Kab. Demak, Semua Kecamatan, Semua Kel/Desa	DAK NON FISIK-DANA BOK-BOK PUSKESMAS	-	2. Peningkatan kualitas sumber daya manusia yang lebih pintar, sehat, bugar, berkarakter, dan adaptif secara inklusif dan merata 4. Peningkatan kualitas dan aksesibilitas pelayanan pendidikan dan kesehatan	-		134.240.000,00	PUSKESMAS KEBONAGUNG
	1.02.02.2.02.0033	Operasional Pelayanan Puskesmas														
			Jumlah Dokumen Operasional Pelayanan Puskesmas				100% Dokumen	240.081.000,00	Kab. Demak, Semua Kecamatan, Semua Kel/Desa	DAK NON FISIK-DANA BOK-BOK PUSKESMAS	-	2. Peningkatan kualitas sumber daya manusia yang lebih pintar, sehat, bugar, berkarakter, dan adaptif secara inklusif dan merata 4. Peningkatan kualitas dan aksesibilitas pelayanan pendidikan dan kesehatan	-		240.081.000,00	PUSKESMAS KEBONAGUNG
	1.02.02.2.02.0036	Investigasi Awal Kejadian Tidak Diharapkan (Kejadian Ikutan Pasca Imunisasi dan Pemberian Obat Massal)														

NO	KODE	URUSAN / BIDANG URUSAN / PROGRAM / KEGIATAN / SUB KEGIATAN	INDIKATOR PROGRAM / KEGIATAN / SUB KEGIATAN	TARGET AKHIR PERIODE RENSTRA OPD	REALISASI CAPAIAN RENJA OPD TAHUN 2023	PRAKIRAAN CAPAIAN TARGET RENJA OPD TAHUN 2024	CAPAIAN KINERJA DAN KERANGKA PENDANAAN						KELOMPOK SASARAN	PRAKIRAAN MAJU RENCANA TAHUN 2026		PERANGKAT DAERAH PENANGGUNG JAWAB
							TARGET 2025	PAGU INDIKATIF (Rp)	LOKASI	SUMBER DANA	PRIORITAS			TARGET	PAGU INDIKATIF (Rp)	
											NASIONAL	DAERAH				
1	2	3	4	5	6	7	8	9	10	11	12	13	14	15	16	17
			Jumlah Laporan Hasil Investigasi Awal Kejadian Tidak Diharapkan (Kejadian Ikutan Pasca Imunisasi dan Pemberian Obat Massal)				100% Laporan	600.000,00	Kab. Demak, Semua Kecamatan, Semua Kel/Desa	DAK NON FISIK-DANA BOK-BOK PUSKESMAS	-	2. Peningkatan kualitas sumber daya manusia yang lebih pintar, sehat, bugar, berkarakter, dan adaptif secara inklusif dan merata 4. Peningkatan kualitas dan aksesibilitas pelayanan pendidikan dan kesehatan	-		600.000,00	PUSKESMAS KEBONAGUNG
	1.02.02.2.02.0040	Pengelolaan pelayanan kesehatan orang dengan Tuberkulosis														
			Jumlah orang dengan Tuberkulosis yang mendapatkan pelayanan kesehatan sesuai standar				100% Orang	4.200.000,00	Kab. Demak, Semua Kecamatan, Semua Kel/Desa	DAK NON FISIK-DANA BOK-BOK PUSKESMAS	-	2. Peningkatan kualitas sumber daya manusia yang lebih pintar, sehat, bugar, berkarakter, dan adaptif secara inklusif dan merata 4. Peningkatan kualitas dan aksesibilitas pelayanan pendidikan dan kesehatan	-		4.200.000,00	PUSKESMAS KEBONAGUNG
	1.02.02.2.02.0041	Pengelolaan pelayanan kesehatan orang dengan HIV (ODHIV)														

NO	KODE	URUSAN / BIDANG URUSAN / PROGRAM / KEGIATAN / SUB KEGIATAN	INDIKATOR PROGRAM / KEGIATAN / SUB KEGIATAN	TARGET AKHIR PERIODE RENSTRA OPD	REALISASI CAPAIAN RENJA OPD TAHUN 2023	PRAKIRAAN CAPAIAN TARGET RENJA OPD TAHUN 2024	CAPAIAN KINERJA DAN KERANGKA PENDANAAN						KELOMPOK SASARAN	PRAKIRAAN MAJU RENCANA TAHUN 2026		PERANGKAT DAERAH PENANGGUNG JAWAB
							TARGET 2025	PAGU INDIKATIF (Rp)	LOKASI	SUMBER DANA	PRIORITAS			TARGET	PAGU INDIKATIF (Rp)	
											NASIONAL	DAERAH				
1	2	3	4	5	6	7	8	9	10	11	12	13	14	15	16	17
			Jumlah orang dengan HIV (ODHIV) yang mendapatkan pelayanan kesehatan sesuai standar				100% Orang	5.250.000,00	Kab. Demak, Semua Kecamatan, Semua Kel/Desa	DAK NON FISIK-DANA BOK-BOK PUSKESMAS	-	2. Peningkatan kualitas sumber daya manusia yang lebih pintar, sehat, bugar, berkarakter, dan adaptif secara inklusif dan merata 4. Peningkatan kualitas dan aksesibilitas pelayanan pendidikan dan kesehatan	-		5.250.000,00	PUSKESMAS KEBONAGUNG
	1.02.02.2.02.0044	Pengelolaan Pelayanan Kesehatan Reproduksi														
			Jumlah dokumen hasil pengelolaan pelayanan kesehatan reproduksi				100% Dokumen	38.100.000,00	Kab. Demak, Semua Kecamatan, Semua Kel/Desa	DAK NON FISIK-DANA BOK-BOK PUSKESMAS	-	2. Peningkatan kualitas sumber daya manusia yang lebih pintar, sehat, bugar, berkarakter, dan adaptif secara inklusif dan merata 4. Peningkatan kualitas dan aksesibilitas pelayanan pendidikan dan kesehatan	-		38.100.000,00	PUSKESMAS KEBONAGUNG
	1.02.02.2.02.0046	Pengelolaan upaya kesehatan Ibu dan Anak														

NO	KODE	URUSAN / BIDANG URUSAN / PROGRAM / KEGIATAN / SUB KEGIATAN	INDIKATOR PROGRAM / KEGIATAN / SUB KEGIATAN	TARGET AKHIR PERIODE RENSTRA OPD	REALISASI CAPAIAN RENJA OPD TAHUN 2023	PRAKIRAAN CAPAIAN TARGET RENJA OPD TAHUN 2024	CAPAIAN KINERJA DAN KERANGKA PENDANAAN						KELOMPOK SASARAN	PRAKIRAAN MAJU RENCANA TAHUN 2026		PERANGKAT DAERAH PENANGGUNG JAWAB
							TARGET 2025	PAGU INDIKATIF (Rp)	LOKASI	SUMBER DANA	PRIORITAS			TARGET	PAGU INDIKATIF (Rp)	
											NASIONAL	DAERAH				
1	2	3	4	5	6	7	8	9	10	11	12	13	14	15	16	17
			Jumlah dokumen hasil pengelolaan upaya kesehatan ibu dan anak				100% Dokumen	103.950.000,00	Kab. Demak, Semua Kecamatan, Semua Kel/Desa	DAK NON FISIK-DANA BOK-BOK PUSKESMAS	-	2. Peningkatan kualitas sumber daya manusia yang lebih pintar, sehat, bugar, berkarakter, dan adaptif secara inklusif dan merata 4. Peningkatan kualitas dan aksesibilitas pelayanan pendidikan dan kesehatan	-		103.950.000,00	PUSKESMAS KEBONAGUNG
3.	**1.02.05**	**PROGRAM PEMBERDAYAAN MASYARAKAT BIDANG KESEHATAN**	***Persentase rumah tangga PHBS (Berperilaku Hidup Bersih dan Sehat)***	**-**			**80 %**	**46.521.000,00**						**-**	**46.521.000,00**	
	1.02.05.2.03	Pengembangan dan Pelaksanaan Upaya Kesehatan Bersumber Daya Masyarakat (UKBM) Tingkat Daerah Kabupaten/Kota	*Persentase posyandu mandiri*	-			46.5 %	46.521.000,00			Meningkatkan Sumber Daya Manusia Yang Berkualitas Dan Berdaya Saing	2. Peningkatan kualitas sumber daya manusia yang lebih pintar, sehat, bugar, berkarakter, dan adaptif secara inklusif dan merata 4. Peningkatan kualitas dan aksesibilitas pelayanan pendidikan dan kesehatan	Masyarakat	-	46.521.000,00	PUSKESMAS KEBONAGUNG
	1.02.05.2.03.0001	Bimbingan Teknis dan Supervisi Pengembangan dan Pelaksanaan Upaya Kesehatan Bersumber Daya Masyarakat (UKBM)														

NO	KODE	URUSAN / BIDANG URUSAN / PROGRAM / KEGIATAN / SUB KEGIATAN	INDIKATOR PROGRAM / KEGIATAN / SUB KEGIATAN	TARGET AKHIR PERIODE RENSTRA OPD	REALISASI CAPAIAN RENJA OPD TAHUN 2023	PRAKIRAAN CAPAIAN TARGET RENJA OPD TAHUN 2024	CAPAIAN KINERJA DAN KERANGKA PENDANAAN						KELOMPOK SASARAN	PRAKIRAAN MAJU RENCANA TAHUN 2026		PERANGKAT DAERAH PENANGGUNG JAWAB
							TARGET 2025	PAGU INDIKATIF (Rp)	LOKASI	SUMBER DANA	PRIORITAS			TARGET	PAGU INDIKATIF (Rp)	
											NASIONAL	DAERAH				
1	2	3	4	5	6	7	8	9	10	11	12	13	14	15	16	17
			Jumlah Dokumen Hasil Bimbingan Teknis dan Supervisi Upaya Kesehatan Bersumber Daya Masyarakat (UKBM)				100% Dokumen	46.521.000,00	Kab. Demak, Semua Kecamatan, Semua Kel/Desa	DAK NON FISIK-DANA BOK-BOK PUSKESMAS	Meningkatkan Sumber Daya Manusia Yang Berkualitas Dan Berdaya Saing	2. Peningkatan kualitas sumber daya manusia yang lebih pintar, sehat, bugar, berkarakter, dan adaptif secara inklusif dan merata 4. Peningkatan kualitas dan aksesibilitas pelayanan pendidikan dan kesehatan	Masyarakat		46.521.000,00	PUSKESMAS KEBONAGUNG
		PUSKESMAS GAJAH I						**3.512.754.000,00**							**3.512.754.000,00**	
	1	**URUSAN PEMERINTAHAN WAJIB YANG BERKAITAN DENGAN PELAYANAN DASAR**						**3.512.754.000,00**							**3.512.754.000,00**	
	1.02	**URUSAN PEMERINTAHAN BIDANG KESEHATAN**						**3.512.754.000,00**							**3.512.754.000,00**	
1.	**1.02.01**	**PROGRAM PENUNJANG URUSAN PEMERINTAHAN DAERAH KABUPATEN/KOTA**	***Persentase pelayanan sesuai standar pelayanan Persentase rekomendasi hasil monitoring dan evaluasi Perangkat Daerah yang ditindaklanjuti***	**-**			**100 % 100 %**	**2.571.917.000,00**						**-**	**2.571.917.000,00**	
	1.02.01.2.02	Administrasi Keuangan Perangkat Daerah	*Jumlah laporan keuangan*	-			1 Dokumen	26.700.000,00			Meningkatkan Sumber Daya Manusia Yang Berkualitas Dan Berdaya Saing	2. Peningkatan kualitas sumber daya manusia yang lebih pintar, sehat, bugar, berkarakter, dan adaptif secara inklusif dan merata 4. Peningkatan kualitas dan aksesibilitas pelayanan pendidikan dan kesehatan	KARYAWAN	-	26.700.000,00	PUSKESMAS GAJAH I
	1.02.01.2.02.0002	Penyediaan Administrasi Pelaksanaan Tugas ASN														

NO	KODE	URUSAN / BIDANG URUSAN / PROGRAM / KEGIATAN / SUB KEGIATAN	INDIKATOR PROGRAM / KEGIATAN / SUB KEGIATAN	TARGET AKHIR PERIODE RENSTRA OPD	REALISASI CAPAIAN RENJA OPD TAHUN 2023	PRAKIRAAN CAPAIAN TARGET RENJA OPD TAHUN 2024	CAPAIAN KINERJA DAN KERANGKA PENDANAAN						KELOMPOK SASARAN	PRAKIRAAN MAJU RENCANA TAHUN 2026		PERANGKAT DAERAH PENANGGUNG JAWAB
							TARGET 2025	PAGU INDIKATIF (Rp)	LOKASI	SUMBER DANA	PRIORITAS			TARGET	PAGU INDIKATIF (Rp)	
											NASIONAL	DAERAH				
1	2	3	4	5	6	7	8	9	10	11	12	13	14	15	16	17
			Jumlah Dokumen Hasil Penyediaan Administrasi Pelaksanaan Tugas ASN				1 Dokumen	26.700.000,00	Kab. Demak, Semua Kecamatan, Semua Kel/Desa	DANA TRANSFER UMUM-DANA ALOKASI UMUM	Meningkatkan Sumber Daya Manusia Yang Berkualitas Dan Berdaya Saing	2. Peningkatan kualitas sumber daya manusia yang lebih pintar, sehat, bugar, berkarakter, dan adaptif secara inklusif dan merata 4. Peningkatan kualitas dan aksesibilitas pelayanan pendidikan dan kesehatan	KARYAWAN		26.700.000,00	PUSKESMAS GAJAH I
	1.02.01.2.08	Penyediaan Jasa Penunjang Urusan Pemerintahan Daerah	*Jasa Penunjang Urusan yang tersedia* *Persentase ketersediaan Jasa Penunjang Urusan Pemerintahan Daerah*	-			100 % 100 %	90.000.000,00			Meningkatkan Sumber Daya Manusia Yang Berkualitas Dan Berdaya Saing	2. Peningkatan kualitas sumber daya manusia yang lebih pintar, sehat, bugar, berkarakter, dan adaptif secara inklusif dan merata 4. Peningkatan kualitas dan aksesibilitas pelayanan pendidikan dan kesehatan	PUSKESMAS	-	90.000.000,00	PUSKESMAS GAJAH I
	1.02.01.2.08.0002	Penyediaan Jasa Komunikasi, Sumber Daya Air dan Listrik														

NO	KODE	URUSAN / BIDANG URUSAN / PROGRAM / KEGIATAN / SUB KEGIATAN	INDIKATOR PROGRAM / KEGIATAN / SUB KEGIATAN	TARGET AKHIR PERIODE RENSTRA OPD	REALISASI CAPAIAN RENJA OPD TAHUN 2023	PRAKIRAAN CAPAIAN TARGET RENJA OPD TAHUN 2024	CAPAIAN KINERJA DAN KERANGKA PENDANAAN						KELOMPOK SASARAN	PRAKIRAAN MAJU RENCANA TAHUN 2026		PERANGKAT DAERAH PENANGGUNG JAWAB
							TARGET 2025	PAGU INDIKATIF (Rp)	LOKASI	SUMBER DANA	PRIORITAS			TARGET	PAGU INDIKATIF (Rp)	
											NASIONAL	DAERAH				
1	2	3	4	5	6	7	8	9	10	11	12	13	14	15	16	17
			Jumlah Laporan Penyediaan Jasa Komunikasi, Sumber Daya Air dan Listrik yang Disediakan				12 Laporan	90.000.000,00	Kab. Demak, Gajah, Semua Kel/Desa	DANA TRANSFER UMUM-DANA ALOKASI UMUM	Meningkatkan Sumber Daya Manusia Yang Berkualitas Dan Berdaya Saing	2. Peningkatan kualitas sumber daya manusia yang lebih pintar, sehat, bugar, berkarakter, dan adaptif secara inklusif dan merata 4. Peningkatan kualitas dan aksesibilitas pelayanan pendidikan dan kesehatan	PUSKESMAS		90.000.000,00	PUSKESMAS GAJAH I
	1.02.01.2.10	Peningkatan Pelayanan BLUD	*Jumlah Fasyankes melakukan pengukuran Indeks Kepuasan Masyarakat (RSUD & Puskesmas)*	-			29 Fasyankes	2.455.217.000,00			Meningkatkan Sumber Daya Manusia Yang Berkualitas Dan Berdaya Saing	2. Peningkatan kualitas sumber daya manusia yang lebih pintar, sehat, bugar, berkarakter, dan adaptif secara inklusif dan merata 4. Peningkatan kualitas dan aksesibilitas pelayanan pendidikan dan kesehatan	Masyarakat	-	2.455.217.000,00	PUSKESMAS GAJAH I
	1.02.01.2.10.0001	Pelayanan dan Penunjang Pelayanan BLUD														

NO	KODE	URUSAN / BIDANG URUSAN / PROGRAM / KEGIATAN / SUB KEGIATAN	INDIKATOR PROGRAM / KEGIATAN / SUB KEGIATAN	TARGET AKHIR PERIODE RENSTRA OPD	REALISASI CAPAIAN RENJA OPD TAHUN 2023	PRAKIRAAN CAPAIAN TARGET RENJA OPD TAHUN 2024	CAPAIAN KINERJA DAN KERANGKA PENDANAAN						KELOMPOK SASARAN	PRAKIRAAN MAJU RENCANA TAHUN 2026		PERANGKAT DAERAH PENANGGUNG JAWAB
							TARGET 2025	PAGU INDIKATIF (Rp)	LOKASI	SUMBER DANA	PRIORITAS			TARGET	PAGU INDIKATIF (Rp)	
											NASIONAL	DAERAH				
1	2	3	4	5	6	7	8	9	10	11	12	13	14	15	16	17
			Jumlah BLUD yang Menyediakan Pelayanan dan Penunjang Pelayanan				1 Unit Kerja	2.455.217.000,00	Kab. Demak, Semua Kecamatan, Semua Kel/Desa	PENDAPATAN DARI BLUD	Meningkatkan Sumber Daya Manusia Yang Berkualitas Dan Berdaya Saing	2. Peningkatan kualitas sumber daya manusia yang lebih pintar, sehat, bugar, berkarakter, dan adaptif secara inklusif dan merata 4. Peningkatan kualitas dan aksesibilitas pelayanan pendidikan dan kesehatan	Masyarakat		2.455.217.000,00	PUSKESMAS GAJAH I
2.	**1.02.02**	**PROGRAM PEMENUHAN UPAYA KESEHATAN PERORANGAN DAN UPAYA KESEHATAN MASYARAKAT**	***Rata-rata persentase capaian SPM Bidang Kesehatan***	**-**			**100 %**	**928.787.000,00**						**-**	**928.787.000,00**	
	1.02.02.2.02	Penyediaan Layanan Kesehatan untuk UKM dan UKP Rujukan Tingkat Daerah Kabupaten/Kota	*Cakupan kunjungan pelayanan dasar masyarakat Miskin* *Cakupan kunjungan Pelayanan dasar masyarakat Miskin*	-			100 % 100 %	928.787.000,00			Meningkatkan Sumber Daya Manusia Yang Berkualitas Dan Berdaya Saing	2. Peningkatan kualitas sumber daya manusia yang lebih pintar, sehat, bugar, berkarakter, dan adaptif secara inklusif dan merata 4. Peningkatan kualitas dan aksesibilitas pelayanan pendidikan dan kesehatan	Masyarakat	-	928.787.000,00	PUSKESMAS GAJAH I
	1.02.02.2.02.0001	Pengelolaan Pelayanan Kesehatan Ibu Hamil														

NO	KODE	URUSAN / BIDANG URUSAN / PROGRAM / KEGIATAN / SUB KEGIATAN	INDIKATOR PROGRAM / KEGIATAN / SUB KEGIATAN	TARGET AKHIR PERIODE RENSTRA OPD	REALISASI CAPAIAN RENJA OPD TAHUN 2023	PRAKIRAAN CAPAIAN TARGET RENJA OPD TAHUN 2024	CAPAIAN KINERJA DAN KERANGKA PENDANAAN						KELOMPOK SASARAN	PRAKIRAAN MAJU RENCANA TAHUN 2026		PERANGKAT DAERAH PENANGGUNG JAWAB
							TARGET 2025	PAGU INDIKATIF (Rp)	LOKASI	SUMBER DANA	PRIORITAS			TARGET	PAGU INDIKATIF (Rp)	
											NASIONAL	DAERAH				
1	2	3	4	5	6	7	8	9	10	11	12	13	14	15	16	17
			Jumlah Ibu Hamil yang Mendapatkan Pelayanan Kesehatan Sesuai Standar				483 Orang	16.500.000,00	Kab. Demak, Semua Kecamatan, Semua Kel/Desa	DAK NON FISIK-DANA BOK-BOK PUSKESMAS	Meningkatkan Sumber Daya Manusia Yang Berkualitas Dan Berdaya Saing	2. Peningkatan kualitas sumber daya manusia yang lebih pintar, sehat, bugar, berkarakter, dan adaptif secara inklusif dan merata 4. Peningkatan kualitas dan aksesibilitas pelayanan pendidikan dan kesehatan	Masyarakat		16.500.000,00	PUSKESMAS GAJAH I
	1.02.02.2.02.0002	Pengelolaan Pelayanan Kesehatan Ibu Bersalin														
			Jumlah Ibu Bersalin yang Mendapatkan Pelayanan Kesehatan Sesuai Standar				444 Orang	3.416.000,00	Kab. Demak, Semua Kecamatan, Semua Kel/Desa	DAK NON FISIK-DANA BOK-BOK PUSKESMAS	Meningkatkan Sumber Daya Manusia Yang Berkualitas Dan Berdaya Saing	2. Peningkatan kualitas sumber daya manusia yang lebih pintar, sehat, bugar, berkarakter, dan adaptif secara inklusif dan merata 4. Peningkatan kualitas dan aksesibilitas pelayanan pendidikan dan kesehatan	Masyarakat		3.416.000,00	PUSKESMAS GAJAH I
	1.02.02.2.02.0005	Pengelolaan Pelayanan Kesehatan pada Usia Pendidikan Dasar														

NO	KODE	URUSAN / BIDANG URUSAN / PROGRAM / KEGIATAN / SUB KEGIATAN	INDIKATOR PROGRAM / KEGIATAN / SUB KEGIATAN	TARGET AKHIR PERIODE RENSTRA OPD	REALISASI CAPAIAN RENJA OPD TAHUN 2023	PRAKIRAAN CAPAIAN TARGET RENJA OPD TAHUN 2024	CAPAIAN KINERJA DAN KERANGKA PENDANAAN						KELOMPOK SASARAN	PRAKIRAAN MAJU RENCANA TAHUN 2026		PERANGKAT DAERAH PENANGGUNG JAWAB
							TARGET 2025	PAGU INDIKATIF (Rp)	LOKASI	SUMBER DANA	PRIORITAS			TARGET	PAGU INDIKATIF (Rp)	
											NASIONAL	DAERAH				
1	2	3	4	5	6	7	8	9	10	11	12	13	14	15	16	17
			Jumlah Anak Usia Pendidikan Dasar yang Mendapatkan Pelayanan Kesehatan Sesuai Standar				3525 Orang	39.385.000,00	Kab. Demak, Semua Kecamatan, Semua Kel/Desa	DAK NON FISIK-DANA BOK-BOK PUSKESMAS	Meningkatkan Sumber Daya Manusia Yang Berkualitas Dan Berdaya Saing	2. Peningkatan kualitas sumber daya manusia yang lebih pintar, sehat, bugar, berkarakter, dan adaptif secara inklusif dan merata 4. Peningkatan kualitas dan aksesibilitas pelayanan pendidikan dan kesehatan	Masyarakat		39.385.000,00	PUSKESMAS GAJAH I
	1.02.02.2.02.0011	Pengelolaan Pelayanan Kesehatan Orang Terduga Tuberkulosis														
			Jumlah Orang Terduga Menderita Tuberkulosis yang Mendapatkan Pelayanan Sesuai Standar				28 Orang	3.000.000,00	Kab. Demak, Semua Kecamatan, Semua Kel/Desa	DAK NON FISIK-DANA BOK-BOK PUSKESMAS	Meningkatkan Sumber Daya Manusia Yang Berkualitas Dan Berdaya Saing	2. Peningkatan kualitas sumber daya manusia yang lebih pintar, sehat, bugar, berkarakter, dan adaptif secara inklusif dan merata 4. Peningkatan kualitas dan aksesibilitas pelayanan pendidikan dan kesehatan	Masyarakat		3.000.000,00	PUSKESMAS GAJAH I
	1.02.02.2.02.0012	Pengelolaan Pelayanan Kesehatan Orang dengan Risiko Terinfeksi HIV														

NO	KODE	URUSAN / BIDANG URUSAN / PROGRAM / KEGIATAN / SUB KEGIATAN	INDIKATOR PROGRAM / KEGIATAN / SUB KEGIATAN	TARGET AKHIR PERIODE RENSTRA OPD	REALISASI CAPAIAN RENJA OPD TAHUN 2023	PRAKIRAAN CAPAIAN TARGET RENJA OPD TAHUN 2024	CAPAIAN KINERJA DAN KERANGKA PENDANAAN						KELOMPOK SASARAN	PRAKIRAAN MAJU RENCANA TAHUN 2026		PERANGKAT DAERAH PENANGGUNG JAWAB
							TARGET 2025	PAGU INDIKATIF (Rp)	LOKASI	SUMBER DANA	PRIORITAS			TARGET	PAGU INDIKATIF (Rp)	
											NASIONAL	DAERAH				
1	2	3	4	5	6	7	8	9	10	11	12	13	14	15	16	17
			Jumlah Orang Terduga Menderita HIV yang Mendapatkan Pelayanan Sesuai Standar				2 Orang	13.500.000,00	Kab. Demak, Semua Kecamatan, Semua Kel/Desa	DAK NON FISIK-DANA BOK-BOK PUSKESMAS	Meningkatkan Sumber Daya Manusia Yang Berkualitas Dan Berdaya Saing	2. Peningkatan kualitas sumber daya manusia yang lebih pintar, sehat, bugar, berkarakter, dan adaptif secara inklusif dan merata 4. Peningkatan kualitas dan aksesibilitas pelayanan pendidikan dan kesehatan	Masyarakat		13.500.000,00	PUSKESMAS GAJAH I
	1.02.02.2.02.0015	Pengelolaan Pelayanan Kesehatan Gizi Masyarakat														
			Jumlah Dokumen Hasil Pengelolaan Pelayanan Kesehatan Gizi Masyarakat				2 Dokumen	228.468.000,00	Kab. Demak, Semua Kecamatan, Semua Kel/Desa	DAK NON FISIK-DANA BOK-BOK PUSKESMAS	Meningkatkan Sumber Daya Manusia Yang Berkualitas Dan Berdaya Saing	2. Peningkatan kualitas sumber daya manusia yang lebih pintar, sehat, bugar, berkarakter, dan adaptif secara inklusif dan merata 4. Peningkatan kualitas dan aksesibilitas pelayanan pendidikan dan kesehatan	Masyarakat		228.468.000,00	PUSKESMAS GAJAH I
	1.02.02.2.02.0017	Pengelolaan Pelayanan Kesehatan Lingkungan														

NO	KODE	URUSAN / BIDANG URUSAN / PROGRAM / KEGIATAN / SUB KEGIATAN	INDIKATOR PROGRAM / KEGIATAN / SUB KEGIATAN	TARGET AKHIR PERIODE RENSTRA OPD	REALISASI CAPAIAN RENJA OPD TAHUN 2023	PRAKIRAAN CAPAIAN TARGET RENJA OPD TAHUN 2024	CAPAIAN KINERJA DAN KERANGKA PENDANAAN						KELOMPOK SASARAN	PRAKIRAAN MAJU RENCANA TAHUN 2026		PERANGKAT DAERAH PENANGGUNG JAWAB
							TARGET 2025	PAGU INDIKATIF (Rp)	LOKASI	SUMBER DANA	PRIORITAS			TARGET	PAGU INDIKATIF (Rp)	
											NASIONAL	DAERAH				
1	2	3	4	5	6	7	8	9	10	11	12	13	14	15	16	17
			Jumlah Dokumen Hasil Pengelolaan Pelayanan Kesehatan Lingkungan				2 Dokumen	15.000.000,00	Kab. Demak, Semua Kecamatan, Semua Kel/Desa	DAK NON FISIK-DANA BOK-BOK PUSKESMAS	Meningkatkan Sumber Daya Manusia Yang Berkualitas Dan Berdaya Saing	2. Peningkatan kualitas sumber daya manusia yang lebih pintar, sehat, bugar, berkarakter, dan adaptif secara inklusif dan merata 4. Peningkatan kualitas dan aksesibilitas pelayanan pendidikan dan kesehatan	Masyarakat		15.000.000,00	PUSKESMAS GAJAH I
	1.02.02.2.02.0020	Pengelolaan Surveilans Kesehatan														
			Jumlah Dokumen Hasil Pengelolaan Surveilans Kesehatan				154 Dokumen	17.420.000,00	Kab. Demak, Semua Kecamatan, Semua Kel/Desa	DAK NON FISIK-DANA BOK-BOK PUSKESMAS	Meningkatkan Sumber Daya Manusia Yang Berkualitas Dan Berdaya Saing	2. Peningkatan kualitas sumber daya manusia yang lebih pintar, sehat, bugar, berkarakter, dan adaptif secara inklusif dan merata 4. Peningkatan kualitas dan aksesibilitas pelayanan pendidikan dan kesehatan	Masyarakat		17.420.000,00	PUSKESMAS GAJAH I
	1.02.02.2.02.0025	Pelayanan Kesehatan Penyakit Menular dan Tidak Menular														

NO	KODE	URUSAN / BIDANG URUSAN / PROGRAM / KEGIATAN / SUB KEGIATAN	INDIKATOR PROGRAM / KEGIATAN / SUB KEGIATAN	TARGET AKHIR PERIODE RENSTRA OPD	REALISASI CAPAIAN RENJA OPD TAHUN 2023	PRAKIRAAN CAPAIAN TARGET RENJA OPD TAHUN 2024	CAPAIAN KINERJA DAN KERANGKA PENDANAAN						KELOMPOK SASARAN	PRAKIRAAN MAJU RENCANA TAHUN 2026		PERANGKAT DAERAH PENANGGUNG JAWAB
							TARGET 2025	PAGU INDIKATIF (Rp)	LOKASI	SUMBER DANA	PRIORITAS			TARGET	PAGU INDIKATIF (Rp)	
											NASIONAL	DAERAH				
1	2	3	4	5	6	7	8	9	10	11	12	13	14	15	16	17
			Jumlah Dokumen Hasil Pelayanan Kesehatan Penyakit Menular dan Tidak Menular				12 Dokumen	154.586.000,00	Kab. Demak, Semua Kecamatan, Semua Kel/Desa	DAK NON FISIK-DANA BOK-BOK PUSKESMAS	Meningkatkan Sumber Daya Manusia Yang Berkualitas Dan Berdaya Saing	2. Peningkatan kualitas sumber daya manusia yang lebih pintar, sehat, bugar, berkarakter, dan adaptif secara inklusif dan merata 4. Peningkatan kualitas dan aksesibilitas pelayanan pendidikan dan kesehatan	Masyarakat		154.586.000,00	PUSKESMAS GAJAH I
	1.02.02.2.02.0033	Operasional Pelayanan Puskesmas														
			Jumlah Dokumen Operasional Pelayanan Puskesmas				2 Dokumen	232.464.000,00	Kab. Demak, Semua Kecamatan, Semua Kel/Desa	DAK NON FISIK-DANA BOK-BOK PUSKESMAS	Meningkatkan Sumber Daya Manusia Yang Berkualitas Dan Berdaya Saing	2. Peningkatan kualitas sumber daya manusia yang lebih pintar, sehat, bugar, berkarakter, dan adaptif secara inklusif dan merata 4. Peningkatan kualitas dan aksesibilitas pelayanan pendidikan dan kesehatan	Masyarakat		232.464.000,00	PUSKESMAS GAJAH I
	1.02.02.2.02.0036	Investigasi Awal Kejadian Tidak Diharapkan (Kejadian Ikutan Pasca Imunisasi dan Pemberian Obat Massal)														

NO	KODE	URUSAN / BIDANG URUSAN / PROGRAM / KEGIATAN / SUB KEGIATAN	INDIKATOR PROGRAM / KEGIATAN / SUB KEGIATAN	TARGET AKHIR PERIODE RENSTRA OPD	REALISASI CAPAIAN RENJA OPD TAHUN 2023	PRAKIRAAN CAPAIAN TARGET RENJA OPD TAHUN 2024	CAPAIAN KINERJA DAN KERANGKA PENDANAAN						KELOMPOK SASARAN	PRAKIRAAN MAJU RENCANA TAHUN 2026		PERANGKAT DAERAH PENANGGUNG JAWAB
							TARGET 2025	PAGU INDIKATIF (Rp)	LOKASI	SUMBER DANA	PRIORITAS			TARGET	PAGU INDIKATIF (Rp)	
											NASIONAL	DAERAH				
1	2	3	4	5	6	7	8	9	10	11	12	13	14	15	16	17
			Jumlah Laporan Hasil Investigasi Awal Kejadian Tidak Diharapkan (Kejadian Ikutan Pasca Imunisasi dan Pemberian Obat Massal)				1 Laporan	150.000,00	Kab. Demak, Semua Kecamatan, Semua Kel/Desa	DAK NON FISIK-DANA BOK-BOK PUSKESMAS	Meningkatkan Sumber Daya Manusia Yang Berkualitas Dan Berdaya Saing	2. Peningkatan kualitas sumber daya manusia yang lebih pintar, sehat, bugar, berkarakter, dan adaptif secara inklusif dan merata 4. Peningkatan kualitas dan aksesibilitas pelayanan pendidikan dan kesehatan	Masyarakat		150.000,00	PUSKESMAS GAJAH I
	1.02.02.2.02.0040	Pengelolaan pelayanan kesehatan orang dengan Tuberkulosis														
			Jumlah orang dengan Tuberkulosis yang mendapatkan pelayanan kesehatan sesuai standar				2 Orang	7.500.000,00	Kab. Demak, Semua Kecamatan, Semua Kel/Desa	DAK NON FISIK-DANA BOK-BOK PUSKESMAS	Meningkatkan Sumber Daya Manusia Yang Berkualitas Dan Berdaya Saing	2. Peningkatan kualitas sumber daya manusia yang lebih pintar, sehat, bugar, berkarakter, dan adaptif secara inklusif dan merata 4. Peningkatan kualitas dan aksesibilitas pelayanan pendidikan dan kesehatan	Masyarakat		7.500.000,00	PUSKESMAS GAJAH I
	1.02.02.2.02.0041	Pengelolaan pelayanan kesehatan orang dengan HIV (ODHIV)														

NO	KODE	URUSAN / BIDANG URUSAN / PROGRAM / KEGIATAN / SUB KEGIATAN	INDIKATOR PROGRAM / KEGIATAN / SUB KEGIATAN	TARGET AKHIR PERIODE RENSTRA OPD	REALISASI CAPAIAN RENJA OPD TAHUN 2023	PRAKIRAAN CAPAIAN TARGET RENJA OPD TAHUN 2024	CAPAIAN KINERJA DAN KERANGKA PENDANAAN						KELOMPOK SASARAN	PRAKIRAAN MAJU RENCANA TAHUN 2026		PERANGKAT DAERAH PENANGGUNG JAWAB
							TARGET 2025	PAGU INDIKATIF (Rp)	LOKASI	SUMBER DANA	PRIORITAS			TARGET	PAGU INDIKATIF (Rp)	
											NASIONAL	DAERAH				
1	2	3	4	5	6	7	8	9	10	11	12	13	14	15	16	17
			Jumlah orang dengan HIV (ODHIV) yang mendapatkan pelayanan kesehatan sesuai standar				2 Orang	18.000.000,00	Kab. Demak, Semua Kecamatan, Semua Kel/Desa	DAK NON FISIK-DANA BOK-BOK PUSKESMAS	Meningkatkan Sumber Daya Manusia Yang Berkualitas Dan Berdaya Saing	2. Peningkatan kualitas sumber daya manusia yang lebih pintar, sehat, bugar, berkarakter, dan adaptif secara inklusif dan merata 4. Peningkatan kualitas dan aksesibilitas pelayanan pendidikan dan kesehatan	Masyarakat		18.000.000,00	PUSKESMAS GAJAH I
	1.02.02.2.02.0044	Pengelolaan Pelayanan Kesehatan Reproduksi														
			Jumlah dokumen hasil pengelolaan pelayanan kesehatan reproduksi				124 Dokumen	30.898.000,00	Kab. Demak, Semua Kecamatan, Semua Kel/Desa	DAK NON FISIK-DANA BOK-BOK PUSKESMAS	Meningkatkan Sumber Daya Manusia Yang Berkualitas Dan Berdaya Saing	2. Peningkatan kualitas sumber daya manusia yang lebih pintar, sehat, bugar, berkarakter, dan adaptif secara inklusif dan merata 4. Peningkatan kualitas dan aksesibilitas pelayanan pendidikan dan kesehatan	Masyarakat		30.898.000,00	PUSKESMAS GAJAH I
	1.02.02.2.02.0046	Pengelolaan upaya kesehatan Ibu dan Anak														

NO	KODE	URUSAN / BIDANG URUSAN / PROGRAM / KEGIATAN / SUB KEGIATAN	INDIKATOR PROGRAM / KEGIATAN / SUB KEGIATAN	TARGET AKHIR PERIODE RENSTRA OPD	REALISASI CAPAIAN RENJA OPD TAHUN 2023	PRAKIRAAN CAPAIAN TARGET RENJA OPD TAHUN 2024	CAPAIAN KINERJA DAN KERANGKA PENDANAAN						KELOMPOK SASARAN	PRAKIRAAN MAJU RENCANA TAHUN 2026		PERANGKAT DAERAH PENANGGUNG JAWAB
							TARGET 2025	PAGU INDIKATIF (Rp)	LOKASI	SUMBER DANA	PRIORITAS			TARGET	PAGU INDIKATIF (Rp)	
											NASIONAL	DAERAH				
1	2	3	4	5	6	7	8	9	10	11	12	13	14	15	16	17
			Jumlah dokumen hasil pengelolaan upaya kesehatan ibu dan anak				880 Dokumen	148.500.000,00	Kab. Demak, Semua Kecamatan, Semua Kel/Desa	DAK NON FISIK-DANA BOK-BOK PUSKESMAS	Meningkatkan Sumber Daya Manusia Yang Berkualitas Dan Berdaya Saing	2. Peningkatan kualitas sumber daya manusia yang lebih pintar, sehat, bugar, berkarakter, dan adaptif secara inklusif dan merata 4. Peningkatan kualitas dan aksesibilitas pelayanan pendidikan dan kesehatan	Masyarakat		148.500.000,00	PUSKESMAS GAJAH I
3.	**1.02.05**	**PROGRAM PEMBERDAYAAN MASYARAKAT BIDANG KESEHATAN**	***Persentase rumah tangga PHBS (Berperilaku Hidup Bersih dan Sehat)***	**-**			**80 %**	**12.050.000,00**						**-**	**12.050.000,00**	
	1.02.05.2.03	Pengembangan dan Pelaksanaan Upaya Kesehatan Bersumber Daya Masyarakat (UKBM) Tingkat Daerah Kabupaten/Kota	*Persentase posyandu mandiri*	-			46.5 %	12.050.000,00			Meningkatkan Sumber Daya Manusia Yang Berkualitas Dan Berdaya Saing	2. Peningkatan kualitas sumber daya manusia yang lebih pintar, sehat, bugar, berkarakter, dan adaptif secara inklusif dan merata 4. Peningkatan kualitas dan aksesibilitas pelayanan pendidikan dan kesehatan	Masyarakat	-	12.050.000,00	PUSKESMAS GAJAH I
	1.02.05.2.03.0001	Bimbingan Teknis dan Supervisi Pengembangan dan Pelaksanaan Upaya Kesehatan Bersumber Daya Masyarakat (UKBM)														

NO	KODE	URUSAN / BIDANG URUSAN / PROGRAM / KEGIATAN / SUB KEGIATAN	INDIKATOR PROGRAM / KEGIATAN / SUB KEGIATAN	TARGET AKHIR PERIODE RENSTRA OPD	REALISASI CAPAIAN RENJA OPD TAHUN 2023	PRAKIRAAN CAPAIAN TARGET RENJA OPD TAHUN 2024	CAPAIAN KINERJA DAN KERANGKA PENDANAAN						KELOMPOK SASARAN	PRAKIRAAN MAJU RENCANA TAHUN 2026		PERANGKAT DAERAH PENANGGUNG JAWAB
							TARGET 2025	PAGU INDIKATIF (Rp)	LOKASI	SUMBER DANA	PRIORITAS			TARGET	PAGU INDIKATIF (Rp)	
											NASIONAL	DAERAH				
1	2	3	4	5	6	7	8	9	10	11	12	13	14	15	16	17
			Jumlah Dokumen Hasil Bimbingan Teknis dan Supervisi Upaya Kesehatan Bersumber Daya Masyarakat (UKBM)				8 Dokumen	12.050.000,00	Kab. Demak, Semua Kecamatan, Semua Kel/Desa	DAK NON FISIK-DANA BOK-BOK DINAS-BOK PENGAWASAN OBAT DAN MAKANAN	Meningkatkan Sumber Daya Manusia Yang Berkualitas Dan Berdaya Saing	2. Peningkatan kualitas sumber daya manusia yang lebih pintar, sehat, bugar, berkarakter, dan adaptif secara inklusif dan merata 4. Peningkatan kualitas dan aksesibilitas pelayanan pendidikan dan kesehatan	Masyarakat		12.050.000,00	PUSKESMAS GAJAH I
		PUSKESMAS GAJAH II						**2.514.775.000,00**							**2.742.960.000,00**	
	1	**URUSAN PEMERINTAHAN WAJIB YANG BERKAITAN DENGAN PELAYANAN DASAR**						**2.514.775.000,00**							**2.742.960.000,00**	
	1.02	**URUSAN PEMERINTAHAN BIDANG KESEHATAN**						**2.514.775.000,00**							**2.742.960.000,00**	
1.	**1.02.01**	**PROGRAM PENUNJANG URUSAN PEMERINTAHAN DAERAH KABUPATEN/KOTA**	**-**	**-**			**-**	**1.592.135.000,00**						**-**	**1.720.000.000,00**	
	1.02.01.2.02	Administrasi Keuangan Perangkat Daerah	-	-			-	26.700.000,00			-	-	-	-	30.000.000,00	PUSKESMAS GAJAH II
	1.02.01.2.02.0002	Penyediaan Administrasi Pelaksanaan Tugas ASN														
			Jumlah Dokumen Hasil Penyediaan Administrasi Pelaksanaan Tugas ASN				0 Dokumen	26.700.000,00	Kab. Demak, Gajah, Tambirejo	DANA TRANSFER UMUM-DANA ALOKASI UMUM	-	-	-		30.000.000,00	PUSKESMAS GAJAH II
	1.02.01.2.08	Penyediaan Jasa Penunjang Urusan Pemerintahan Daerah	-	-			-	41.975.000,00			-	-	-	-	90.000.000,00	PUSKESMAS GAJAH II
	1.02.01.2.08.0002	Penyediaan Jasa Komunikasi, Sumber Daya Air dan Listrik														
			Jumlah Laporan Penyediaan Jasa Komunikasi, Sumber Daya Air dan Listrik yang Disediakan				0 Laporan	41.975.000,00	Kab. Demak, Gajah, Tambirejo	DANA TRANSFER UMUM-DANA ALOKASI UMUM	-	-	-		90.000.000,00	PUSKESMAS GAJAH II
	1.02.01.2.10	Peningkatan Pelayanan BLUD	-	-			-	1.523.460.000,00			-	-	-	-	1.600.000.000,00	PUSKESMAS GAJAH II
	1.02.01.2.10.0001	Pelayanan dan Penunjang Pelayanan BLUD														

NO	KODE	URUSAN / BIDANG URUSAN / PROGRAM / KEGIATAN / SUB KEGIATAN	INDIKATOR PROGRAM / KEGIATAN / SUB KEGIATAN	TARGET AKHIR PERIODE RENSTRA OPD	REALISASI CAPAIAN RENJA OPD TAHUN 2023	PRAKIRAAN CAPAIAN TARGET RENJA OPD TAHUN 2024	CAPAIAN KINERJA DAN KERANGKA PENDANAAN						KELOMPOK SASARAN	PRAKIRAAN MAJU RENCANA TAHUN 2026		PERANGKAT DAERAH PENANGGUNG JAWAB
							TARGET 2025	PAGU INDIKATIF (Rp)	LOKASI	SUMBER DANA	PRIORITAS			TARGET	PAGU INDIKATIF (Rp)	
											NASIONAL	DAERAH				
1	2	3	4	5	6	7	8	9	10	11	12	13	14	15	16	17
			Jumlah BLUD yang Menyediakan Pelayanan dan Penunjang Pelayanan				0 Unit Kerja	1.523.460.000,00	Kab. Demak, Gajah, Tambirejo	PENDAPATAN DARI BLUD	-	-	-		1.600.000.000,00	PUSKESMAS GAJAH II
2.	**1.02.02**	**PROGRAM PEMENUHAN UPAYA KESEHATAN PERORANGAN DAN UPAYA KESEHATAN MASYARAKAT**	**-**	**-**			**-**	**903.198.000,00**						**-**	**1.001.960.000,00**	
	1.02.02.2.02	Penyediaan Layanan Kesehatan untuk UKM dan UKP Rujukan Tingkat Daerah Kabupaten/Kota	-	-			-	903.198.000,00			-	-	-	-	1.001.960.000,00	PUSKESMAS GAJAH II
	1.02.02.2.02.0001	Pengelolaan Pelayanan Kesehatan Ibu Hamil														
			Jumlah Ibu Hamil yang Mendapatkan Pelayanan Kesehatan Sesuai Standar				0 Orang	30.360.000,00	Kab. Demak, Gajah, Tambirejo	DAK NON FISIK-DANA BOK-BOK PUSKESMAS	-	-	-		32.000.000,00	PUSKESMAS GAJAH II
	1.02.02.2.02.0002	Pengelolaan Pelayanan Kesehatan Ibu Bersalin														
			Jumlah Ibu Bersalin yang Mendapatkan Pelayanan Kesehatan Sesuai Standar				0 Orang	12.102.000,00	Kab. Demak, Gajah, Tambirejo	DAK NON FISIK-DANA BOK-BOK PUSKESMAS	-	-	-		13.000.000,00	PUSKESMAS GAJAH II
	1.02.02.2.02.0005	Pengelolaan Pelayanan Kesehatan pada Usia Pendidikan Dasar														
			Jumlah Anak Usia Pendidikan Dasar yang Mendapatkan Pelayanan Kesehatan Sesuai Standar				0 Orang	25.800.000,00	Kab. Demak, Gajah, Tambirejo	DAK NON FISIK-DANA BOK-BOK PUSKESMAS	-	-	-		28.000.000,00	PUSKESMAS GAJAH II
	1.02.02.2.02.0011	Pengelolaan Pelayanan Kesehatan Orang Terduga Tuberkulosis														
			Jumlah Orang Terduga Menderita Tuberkulosis yang Mendapatkan Pelayanan Sesuai Standar				0 Orang	14.850.000,00	Kab. Demak, Gajah, Tambirejo	DAK NON FISIK-DANA BOK-BOK PUSKESMAS	-	-	-		16.000.000,00	PUSKESMAS GAJAH II
	1.02.02.2.02.0012	Pengelolaan Pelayanan Kesehatan Orang dengan Risiko Terinfeksi HIV														
			Jumlah Orang Terduga Menderita HIV yang Mendapatkan Pelayanan Sesuai Standar				0 Orang	600.000,00	Kab. Demak, Gajah, Tambirejo	DAK NON FISIK-DANA BOK-BOK PUSKESMAS	-	-	-		660.000,00	PUSKESMAS GAJAH II
	1.02.02.2.02.0015	Pengelolaan Pelayanan Kesehatan Gizi Masyarakat														
			Jumlah Dokumen Hasil Pengelolaan Pelayanan Kesehatan Gizi Masyarakat				0 Dokumen	238.583.000,00	Kab. Demak, Gajah, Tambirejo	DAK NON FISIK-DANA BOK-BOK PUSKESMAS	-	-	-		255.000.000,00	PUSKESMAS GAJAH II
	1.02.02.2.02.0017	Pengelolaan Pelayanan Kesehatan Lingkungan														
			Jumlah Dokumen Hasil Pengelolaan Pelayanan Kesehatan Lingkungan				0 Dokumen	26.400.000,00	Kab. Demak, Gajah, Tambirejo	DAK NON FISIK-DANA BOK-BOK PUSKESMAS	-	-	-		29.000.000,00	PUSKESMAS GAJAH II
	1.02.02.2.02.0020	Pengelolaan Surveilans Kesehatan														

NO	KODE	URUSAN / BIDANG URUSAN / PROGRAM / KEGIATAN / SUB KEGIATAN	INDIKATOR PROGRAM / KEGIATAN / SUB KEGIATAN	TARGET AKHIR PERIODE RENSTRA OPD	REALISASI CAPAIAN RENJA OPD TAHUN 2023	PRAKIRAAN CAPAIAN TARGET RENJA OPD TAHUN 2024	CAPAIAN KINERJA DAN KERANGKA PENDANAAN						KELOMPOK SASARAN	PRAKIRAAN MAJU RENCANA TAHUN 2026		PERANGKAT DAERAH PENANGGUNG JAWAB
							TARGET 2025	PAGU INDIKATIF (Rp)	LOKASI	SUMBER DANA	PRIORITAS			TARGET	PAGU INDIKATIF (Rp)	
											NASIONAL	DAERAH				
1	2	3	4	5	6	7	8	9	10	11	12	13	14	15	16	17
			Jumlah Dokumen Hasil Pengelolaan Surveilans Kesehatan				0 Dokumen	43.932.000,00	Kab. Demak, Gajah, Tambirejo	DAK NON FISIK-DANA BOK-BOK PUSKESMAS	-	-	-		50.000.000,00	PUSKESMAS GAJAH II
	1.02.02.2.02.0025	Pelayanan Kesehatan Penyakit Menular dan Tidak Menular														
			Jumlah Dokumen Hasil Pelayanan Kesehatan Penyakit Menular dan Tidak Menular				0 Dokumen	131.775.000,00	Kab. Demak, Gajah, Tambirejo	DAK NON FISIK-DANA BOK-BOK PUSKESMAS	-	-	-		150.000.000,00	PUSKESMAS GAJAH II
	1.02.02.2.02.0033	Operasional Pelayanan Puskesmas														
			Jumlah Dokumen Operasional Pelayanan Puskesmas				0 Dokumen	227.968.000,00	Kab. Demak, Gajah, Tambirejo	DAK NON FISIK-DANA BOK-BOK PUSKESMAS	-	-	-		250.000.000,00	PUSKESMAS GAJAH II
	1.02.02.2.02.0036	Investigasi Awal Kejadian Tidak Diharapkan (Kejadian Ikutan Pasca Imunisasi dan Pemberian Obat Massal)														
			Jumlah Laporan Hasil Investigasi Awal Kejadian Tidak Diharapkan (Kejadian Ikutan Pasca Imunisasi dan Pemberian Obat Massal)				0 Laporan	1.200.000,00	Kab. Demak, Gajah, Tambirejo	DAK NON FISIK-DANA BOK-BOK PUSKESMAS	-	-	-		1.300.000,00	PUSKESMAS GAJAH II
	1.02.02.2.02.0040	Pengelolaan pelayanan kesehatan orang dengan Tuberkulosis														
			Jumlah orang dengan Tuberkulosis yang mendapatkan pelayanan kesehatan sesuai standar				0 Orang	9.900.000,00	Kab. Demak, Gajah, Tambirejo	DAK NON FISIK-DANA BOK-BOK PUSKESMAS	-	-	-		20.000.000,00	PUSKESMAS GAJAH II
	1.02.02.2.02.0041	Pengelolaan pelayanan kesehatan orang dengan HIV (ODHIV)														
			Jumlah orang dengan HIV (ODHIV) yang mendapatkan pelayanan kesehatan sesuai standar				0 Orang	13.200.000,00	Kab. Demak, Gajah, Tambirejo	DAK NON FISIK-DANA BOK-BOK PUSKESMAS	-	-	-		17.000.000,00	PUSKESMAS GAJAH II
	1.02.02.2.02.0044	Pengelolaan Pelayanan Kesehatan Reproduksi														
			Jumlah dokumen hasil pengelolaan pelayanan kesehatan reproduksi				0 Dokumen	24.888.000,00	Kab. Demak, Gajah, Tambirejo	DAK NON FISIK-DANA BOK-BOK PUSKESMAS	-	-	-		27.000.000,00	PUSKESMAS GAJAH II
	1.02.02.2.02.0046	Pengelolaan upaya kesehatan Ibu dan Anak														
			Jumlah dokumen hasil pengelolaan upaya kesehatan ibu dan anak				0 Dokumen	101.640.000,00	Kab. Demak, Gajah, Tambirejo	DAK NON FISIK-DANA BOK-BOK PUSKESMAS	-	-	-		113.000.000,00	PUSKESMAS GAJAH II
3.	**1.02.05**	**PROGRAM PEMBERDAYAAN MASYARAKAT BIDANG KESEHATAN**	**-**	**-**			**-**	**19.442.000,00**						**-**	**21.000.000,00**	
	1.02.05.2.03	Pengembangan dan Pelaksanaan Upaya Kesehatan Bersumber Daya Masyarakat (UKBM) Tingkat Daerah Kabupaten/Kota	-	-			-	19.442.000,00			-	-	-	-	21.000.000,00	PUSKESMAS GAJAH II

NO	KODE	URUSAN / BIDANG URUSAN / PROGRAM / KEGIATAN / SUB KEGIATAN	INDIKATOR PROGRAM / KEGIATAN / SUB KEGIATAN	TARGET AKHIR PERIODE RENSTRA OPD	REALISASI CAPAIAN RENJA OPD TAHUN 2023	PRAKIRAAN CAPAIAN TARGET RENJA OPD TAHUN 2024	CAPAIAN KINERJA DAN KERANGKA PENDANAAN						KELOMPOK SASARAN	PRAKIRAAN MAJU RENCANA TAHUN 2026		PERANGKAT DAERAH PENANGGUNG JAWAB
							TARGET 2025	PAGU INDIKATIF (Rp)	LOKASI	SUMBER DANA	PRIORITAS			TARGET	PAGU INDIKATIF (Rp)	
											NASIONAL	DAERAH				
1	2	3	4	5	6	7	8	9	10	11	12	13	14	15	16	17
	1.02.05.2.03.0001	Bimbingan Teknis dan Supervisi Pengembangan dan Pelaksanaan Upaya Kesehatan Bersumber Daya Masyarakat (UKBM)														
			Jumlah Dokumen Hasil Bimbingan Teknis dan Supervisi Upaya Kesehatan Bersumber Daya Masyarakat (UKBM)				0 Dokumen	19.442.000,00	Kab. Demak, Gajah, Tambirejo	DAK NON FISIK-DANA BOK-BOK PUSKESMAS	-	-	-		21.000.000,00	PUSKESMAS GAJAH II
		PUSKESMAS KARANGANYAR I						**3.222.313.000,00**							**3.253.113.000,00**	
	1	**URUSAN PEMERINTAHAN WAJIB YANG BERKAITAN DENGAN PELAYANAN DASAR**						**3.222.313.000,00**							**3.253.113.000,00**	
	1.02	**URUSAN PEMERINTAHAN BIDANG KESEHATAN**						**3.222.313.000,00**							**3.253.113.000,00**	
1.	**1.02.01**	**PROGRAM PENUNJANG URUSAN PEMERINTAHAN DAERAH KABUPATEN/KOTA**	***Persentase pelayanan sesuai standar pelayanan Persentase rekomendasi hasil monitoring dan evaluasi Perangkat Daerah yang ditindaklanjuti***	**-**			**100 % 100 %**	**2.271.349.000,00**						**-**	**2.302.149.000,00**	
	1.02.01.2.02	Administrasi Keuangan Perangkat Daerah	*Jumlah dokumen Laporan Keuangan akhir tahun Jumlah laporan keuangan*	-			0 dokumen 1 Dokumen	26.700.000,00			Meningkatkan Sumber Daya Manusia Yang Berkualitas Dan Berdaya Saing	2. Peningkatan kualitas sumber daya manusia yang lebih pintar, sehat, bugar, berkarakter, dan adaptif secara inklusif dan merata 4. Peningkatan kualitas dan aksesibilitas pelayanan pendidikan dan kesehatan	Masyarakat	-	26.700.000,00	PUSKESMAS KARANGANYAR I
	1.02.01.2.02.0002	Penyediaan Administrasi Pelaksanaan Tugas ASN														

NO	KODE	URUSAN / BIDANG URUSAN / PROGRAM / KEGIATAN / SUB KEGIATAN	INDIKATOR PROGRAM / KEGIATAN / SUB KEGIATAN	TARGET AKHIR PERIODE RENSTRA OPD	REALISASI CAPAIAN RENJA OPD TAHUN 2023	PRAKIRAAN CAPAIAN TARGET RENJA OPD TAHUN 2024	CAPAIAN KINERJA DAN KERANGKA PENDANAAN						KELOMPOK SASARAN	PRAKIRAAN MAJU RENCANA TAHUN 2026		PERANGKAT DAERAH PENANGGUNG JAWAB
							TARGET 2025	PAGU INDIKATIF (Rp)	LOKASI	SUMBER DANA	PRIORITAS			TARGET	PAGU INDIKATIF (Rp)	
											NASIONAL	DAERAH				
1	2	3	4	5	6	7	8	9	10	11	12	13	14	15	16	17
			Jumlah Dokumen Hasil Penyediaan Administrasi Pelaksanaan Tugas ASN				1 Dokumen	26.700.000,00	Kab. Demak, Karanganyar, Semua Kel/Desa	DANA PERIMBANGAN	Meningkatkan Sumber Daya Manusia Yang Berkualitas Dan Berdaya Saing	2. Peningkatan kualitas sumber daya manusia yang lebih pintar, sehat, bugar, berkarakter, dan adaptif secara inklusif dan merata 4. Peningkatan kualitas dan aksesibilitas pelayanan pendidikan dan kesehatan	Masyarakat		26.700.000,00	PUSKESMAS KARANGANYAR I
	1.02.01.2.08	Penyediaan Jasa Penunjang Urusan Pemerintahan Daerah	*Jasa Penunjang Urusan yang tersedia* *Persentase ketersediaan Jasa Penunjang Urusan Pemerintahan Daerah*	-			100 % 100 %	81.200.000,00			Meningkatkan Sumber Daya Manusia Yang Berkualitas Dan Berdaya Saing	2. Peningkatan kualitas sumber daya manusia yang lebih pintar, sehat, bugar, berkarakter, dan adaptif secara inklusif dan merata 4. Peningkatan kualitas dan aksesibilitas pelayanan pendidikan dan kesehatan	Masyarakat	-	112.000.000,00	PUSKESMAS KARANGANYAR I
	1.02.01.2.08.0002	Penyediaan Jasa Komunikasi, Sumber Daya Air dan Listrik														

NO	KODE	URUSAN / BIDANG URUSAN / PROGRAM / KEGIATAN / SUB KEGIATAN	INDIKATOR PROGRAM / KEGIATAN / SUB KEGIATAN	TARGET AKHIR PERIODE RENSTRA OPD	REALISASI CAPAIAN RENJA OPD TAHUN 2023	PRAKIRAAN CAPAIAN TARGET RENJA OPD TAHUN 2024	CAPAIAN KINERJA DAN KERANGKA PENDANAAN						KELOMPOK SASARAN	PRAKIRAAN MAJU RENCANA TAHUN 2026		PERANGKAT DAERAH PENANGGUNG JAWAB
							TARGET 2025	PAGU INDIKATIF (Rp)	LOKASI	SUMBER DANA	PRIORITAS			TARGET	PAGU INDIKATIF (Rp)	
											NASIONAL	DAERAH				
1	2	3	4	5	6	7	8	9	10	11	12	13	14	15	16	17
			Jumlah Laporan Penyediaan Jasa Komunikasi, Sumber Daya Air dan Listrik yang Disediakan				1 Laporan	81.200.000,00	Kab. Demak, Karanganyar, Semua Kel/Desa	DANA PERIMBANGAN	Meningkatkan Sumber Daya Manusia Yang Berkualitas Dan Berdaya Saing	2. Peningkatan kualitas sumber daya manusia yang lebih pintar, sehat, bugar, berkarakter, dan adaptif secara inklusif dan merata 4. Peningkatan kualitas dan aksesibilitas pelayanan pendidikan dan kesehatan	Masyarakat		112.000.000,00	PUSKESMAS KARANGANYAR I
	1.02.01.2.10	Peningkatan Pelayanan BLUD	*Jumlah BLUD yang Menyediakan Pelayanan dan Penunjang Pelayanan Jumlah Fasyankes melakukan pengukuran Indeks Kepuasan Masyarakat (RSUD & Puskesmas)*	-			1 Unit Kerja 29 Fasyankes	2.163.449.000,00			Meningkatkan Sumber Daya Manusia Yang Berkualitas Dan Berdaya Saing	2. Peningkatan kualitas sumber daya manusia yang lebih pintar, sehat, bugar, berkarakter, dan adaptif secara inklusif dan merata 4. Peningkatan kualitas dan aksesibilitas pelayanan pendidikan dan kesehatan	Masyarakat	-	2.163.449.000,00	PUSKESMAS KARANGANYAR I
	1.02.01.2.10.0001	Pelayanan dan Penunjang Pelayanan BLUD														

NO	KODE	URUSAN / BIDANG URUSAN / PROGRAM / KEGIATAN / SUB KEGIATAN	INDIKATOR PROGRAM / KEGIATAN / SUB KEGIATAN	TARGET AKHIR PERIODE RENSTRA OPD	REALISASI CAPAIAN RENJA OPD TAHUN 2023	PRAKIRAAN CAPAIAN TARGET RENJA OPD TAHUN 2024	CAPAIAN KINERJA DAN KERANGKA PENDANAAN						KELOMPOK SASARAN	PRAKIRAAN MAJU RENCANA TAHUN 2026		PERANGKAT DAERAH PENANGGUNG JAWAB
							TARGET 2025	PAGU INDIKATIF (Rp)	LOKASI	SUMBER DANA	PRIORITAS			TARGET	PAGU INDIKATIF (Rp)	
											NASIONAL	DAERAH				
1	2	3	4	5	6	7	8	9	10	11	12	13	14	15	16	17
			Jumlah BLUD yang Menyediakan Pelayanan dan Penunjang Pelayanan				1 Unit Kerja	2.163.449.000,00	Kab. Demak, Karanganyar, Karanganyar	PENDAPATAN DARI BLUD	Meningkatkan Sumber Daya Manusia Yang Berkualitas Dan Berdaya Saing	2. Peningkatan kualitas sumber daya manusia yang lebih pintar, sehat, bugar, berkarakter, dan adaptif secara inklusif dan merata 4. Peningkatan kualitas dan aksesibilitas pelayanan pendidikan dan kesehatan	Masyarakat		2.163.449.000,00	PUSKESMAS KARANGANYAR I
2.	**1.02.02**	**PROGRAM PEMENUHAN UPAYA KESEHATAN PERORANGAN DAN UPAYA KESEHATAN MASYARAKAT**	***Rata-rata persentase capaian SPM Bidang Kesehatan***	**-**			**100 %**	**914.664.000,00**						**-**	**914.664.000,00**	
	1.02.02.2.02	Penyediaan Layanan Kesehatan untuk UKM dan UKP Rujukan Tingkat Daerah Kabupaten/Kota	*Cakupan kunjungan pelayanan dasar masyarakat Miskin* *Cakupan kunjungan pelayanan dasar masyarakat Miskin* *Cakupan kunjungan Pelayanan dasar masyarakat Miskin*	-			100 % 100 % 100 %	914.658.000,00			Meningkatkan Sumber Daya Manusia Yang Berkualitas Dan Berdaya Saing	2. Peningkatan kualitas sumber daya manusia yang lebih pintar, sehat, bugar, berkarakter, dan adaptif secara inklusif dan merata 4. Peningkatan kualitas dan aksesibilitas pelayanan pendidikan dan kesehatan	Masyarakat	-	914.658.000,00	PUSKESMAS KARANGANYAR I
	1.02.02.2.02.0001	Pengelolaan Pelayanan Kesehatan Ibu Hamil														

NO	KODE	URUSAN / BIDANG URUSAN / PROGRAM / KEGIATAN / SUB KEGIATAN	INDIKATOR PROGRAM / KEGIATAN / SUB KEGIATAN	TARGET AKHIR PERIODE RENSTRA OPD	REALISASI CAPAIAN RENJA OPD TAHUN 2023	PRAKIRAAN CAPAIAN TARGET RENJA OPD TAHUN 2024	CAPAIAN KINERJA DAN KERANGKA PENDANAAN						KELOMPOK SASARAN	PRAKIRAAN MAJU RENCANA TAHUN 2026		PERANGKAT DAERAH PENANGGUNG JAWAB
							TARGET 2025	PAGU INDIKATIF (Rp)	LOKASI	SUMBER DANA	PRIORITAS			TARGET	PAGU INDIKATIF (Rp)	
											NASIONAL	DAERAH				
1	2	3	4	5	6	7	8	9	10	11	12	13	14	15	16	17
			Jumlah Ibu Hamil yang Mendapatkan Pelayanan Kesehatan Sesuai Standar				264 Orang	19.800.000,00	Kab. Demak, Karanganyar, Semua Kel/Desa	DAK NON FISIK-DANA BOK-BOK PUSKESMAS	Meningkatkan Sumber Daya Manusia Yang Berkualitas Dan Berdaya Saing	2. Peningkatan kualitas sumber daya manusia yang lebih pintar, sehat, bugar, berkarakter, dan adaptif secara inklusif dan merata 4. Peningkatan kualitas dan aksesibilitas pelayanan pendidikan dan kesehatan	Masyarakat		19.800.000,00	PUSKESMAS KARANGANYAR I
	1.02.02.2.02.0002	Pengelolaan Pelayanan Kesehatan Ibu Bersalin														
			Jumlah Ibu Bersalin yang Mendapatkan Pelayanan Kesehatan Sesuai Standar				264 Orang	36.066.000,00	Kab. Demak, Karanganyar, Semua Kel/Desa	DAK NON FISIK-DANA BOK-BOK PUSKESMAS	Meningkatkan Sumber Daya Manusia Yang Berkualitas Dan Berdaya Saing	2. Peningkatan kualitas sumber daya manusia yang lebih pintar, sehat, bugar, berkarakter, dan adaptif secara inklusif dan merata 4. Peningkatan kualitas dan aksesibilitas pelayanan pendidikan dan kesehatan	Masyarakat		36.066.000,00	PUSKESMAS KARANGANYAR I
	1.02.02.2.02.0005	Pengelolaan Pelayanan Kesehatan pada Usia Pendidikan Dasar														

NO	KODE	URUSAN / BIDANG URUSAN / PROGRAM / KEGIATAN / SUB KEGIATAN	INDIKATOR PROGRAM / KEGIATAN / SUB KEGIATAN	TARGET AKHIR PERIODE RENSTRA OPD	REALISASI CAPAIAN RENJA OPD TAHUN 2023	PRAKIRAAN CAPAIAN TARGET RENJA OPD TAHUN 2024	CAPAIAN KINERJA DAN KERANGKA PENDANAAN						KELOMPOK SASARAN	PRAKIRAAN MAJU RENCANA TAHUN 2026		PERANGKAT DAERAH PENANGGUNG JAWAB
							TARGET 2025	PAGU INDIKATIF (Rp)	LOKASI	SUMBER DANA	PRIORITAS			TARGET	PAGU INDIKATIF (Rp)	
											NASIONAL	DAERAH				
1	2	3	4	5	6	7	8	9	10	11	12	13	14	15	16	17
			Jumlah Anak Usia Pendidikan Dasar yang Mendapatkan Pelayanan Kesehatan Sesuai Standar				2840 Orang	61.950.000,00	Kab. Demak, Karanganyar, Semua Kel/Desa	DAK NON FISIK-DANA BOK-BOK PUSKESMAS	Meningkatkan Sumber Daya Manusia Yang Berkualitas Dan Berdaya Saing	2. Peningkatan kualitas sumber daya manusia yang lebih pintar, sehat, bugar, berkarakter, dan adaptif secara inklusif dan merata 4. Peningkatan kualitas dan aksesibilitas pelayanan pendidikan dan kesehatan	Masyarakat		61.950.000,00	PUSKESMAS KARANGANYAR I
	1.02.02.2.02.0011	Pengelolaan Pelayanan Kesehatan Orang Terduga Tuberkulosis														
			Jumlah Orang Terduga Menderita Tuberkulosis yang Mendapatkan Pelayanan Sesuai Standar				468 Orang	9.750.000,00	Kab. Demak, Karanganyar, Semua Kel/Desa	DAK NON FISIK-DANA BOK-BOK PUSKESMAS	Meningkatkan Sumber Daya Manusia Yang Berkualitas Dan Berdaya Saing	2. Peningkatan kualitas sumber daya manusia yang lebih pintar, sehat, bugar, berkarakter, dan adaptif secara inklusif dan merata 4. Peningkatan kualitas dan aksesibilitas pelayanan pendidikan dan kesehatan	Masyarakat		9.750.000,00	PUSKESMAS KARANGANYAR I
	1.02.02.2.02.0012	Pengelolaan Pelayanan Kesehatan Orang dengan Risiko Terinfeksi HIV														

NO	KODE	URUSAN / BIDANG URUSAN / PROGRAM / KEGIATAN / SUB KEGIATAN	INDIKATOR PROGRAM / KEGIATAN / SUB KEGIATAN	TARGET AKHIR PERIODE RENSTRA OPD	REALISASI CAPAIAN RENJA OPD TAHUN 2023	PRAKIRAAN CAPAIAN TARGET RENJA OPD TAHUN 2024	CAPAIAN KINERJA DAN KERANGKA PENDANAAN						KELOMPOK SASARAN	PRAKIRAAN MAJU RENCANA TAHUN 2026		PERANGKAT DAERAH PENANGGUNG JAWAB
							TARGET 2025	PAGU INDIKATIF (Rp)	LOKASI	SUMBER DANA	PRIORITAS			TARGET	PAGU INDIKATIF (Rp)	
											NASIONAL	DAERAH				
1	2	3	4	5	6	7	8	9	10	11	12	13	14	15	16	17
			Jumlah Orang Terduga Menderita HIV yang Mendapatkan Pelayanan Sesuai Standar				601 Orang	1.800.000,00	Kab. Demak, Karanganyar, Semua Kel/Desa	DAK NON FISIK-DANA BOK-BOK PUSKESMAS	Meningkatkan Sumber Daya Manusia Yang Berkualitas Dan Berdaya Saing	2. Peningkatan kualitas sumber daya manusia yang lebih pintar, sehat, bugar, berkarakter, dan adaptif secara inklusif dan merata 4. Peningkatan kualitas dan aksesibilitas pelayanan pendidikan dan kesehatan	Masyarakat		1.800.000,00	PUSKESMAS KARANGANYAR I
	1.02.02.2.02.0015	Pengelolaan Pelayanan Kesehatan Gizi Masyarakat														
			Jumlah Dokumen Hasil Pengelolaan Pelayanan Kesehatan Gizi Masyarakat				124 Dokumen	225.388.000,00	Kab. Demak, Karanganyar, Semua Kel/Desa	DAK NON FISIK-DANA BOK-BOK PUSKESMAS	Meningkatkan Sumber Daya Manusia Yang Berkualitas Dan Berdaya Saing	2. Peningkatan kualitas sumber daya manusia yang lebih pintar, sehat, bugar, berkarakter, dan adaptif secara inklusif dan merata 4. Peningkatan kualitas dan aksesibilitas pelayanan pendidikan dan kesehatan	Masyarakat		225.388.000,00	PUSKESMAS KARANGANYAR I
	1.02.02.2.02.0017	Pengelolaan Pelayanan Kesehatan Lingkungan														

NO	KODE	URUSAN / BIDANG URUSAN / PROGRAM / KEGIATAN / SUB KEGIATAN	INDIKATOR PROGRAM / KEGIATAN / SUB KEGIATAN	TARGET AKHIR PERIODE RENSTRA OPD	REALISASI CAPAIAN RENJA OPD TAHUN 2023	PRAKIRAAN CAPAIAN TARGET RENJA OPD TAHUN 2024	CAPAIAN KINERJA DAN KERANGKA PENDANAAN						KELOMPOK SASARAN	PRAKIRAAN MAJU RENCANA TAHUN 2026		PERANGKAT DAERAH PENANGGUNG JAWAB
							TARGET 2025	PAGU INDIKATIF (Rp)	LOKASI	SUMBER DANA	PRIORITAS			TARGET	PAGU INDIKATIF (Rp)	
											NASIONAL	DAERAH				
1	2	3	4	5	6	7	8	9	10	11	12	13	14	15	16	17
			Jumlah Dokumen Hasil Pengelolaan Pelayanan Kesehatan Lingkungan				71 Dokumen	5.325.000,00	Kab. Demak, Karanganyar, Semua Kel/Desa	DAK NON FISIK-DANA BOK-BOK PUSKESMAS	Meningkatkan Sumber Daya Manusia Yang Berkualitas Dan Berdaya Saing	2. Peningkatan kualitas sumber daya manusia yang lebih pintar, sehat, bugar, berkarakter, dan adaptif secara inklusif dan merata 4. Peningkatan kualitas dan aksesibilitas pelayanan pendidikan dan kesehatan	Masyarakat		5.325.000,00	PUSKESMAS KARANGANYAR I
	1.02.02.2.02.0020	Pengelolaan Surveilans Kesehatan														
			Jumlah Dokumen Hasil Pengelolaan Surveilans Kesehatan				50 Dokumen	12.997.000,00	Kab. Demak, Karanganyar, Semua Kel/Desa	DAK NON FISIK-DANA BOK-BOK PUSKESMAS	Meningkatkan Sumber Daya Manusia Yang Berkualitas Dan Berdaya Saing	2. Peningkatan kualitas sumber daya manusia yang lebih pintar, sehat, bugar, berkarakter, dan adaptif secara inklusif dan merata 4. Peningkatan kualitas dan aksesibilitas pelayanan pendidikan dan kesehatan	Masyarakat		12.997.000,00	PUSKESMAS KARANGANYAR I
	1.02.02.2.02.0025	Pelayanan Kesehatan Penyakit Menular dan Tidak Menular														

NO	KODE	URUSAN / BIDANG URUSAN / PROGRAM / KEGIATAN / SUB KEGIATAN	INDIKATOR PROGRAM / KEGIATAN / SUB KEGIATAN	TARGET AKHIR PERIODE RENSTRA OPD	REALISASI CAPAIAN RENJA OPD TAHUN 2023	PRAKIRAAN CAPAIAN TARGET RENJA OPD TAHUN 2024	CAPAIAN KINERJA DAN KERANGKA PENDANAAN						KELOMPOK SASARAN	PRAKIRAAN MAJU RENCANA TAHUN 2026		PERANGKAT DAERAH PENANGGUNG JAWAB
							TARGET 2025	PAGU INDIKATIF (Rp)	LOKASI	SUMBER DANA	PRIORITAS			TARGET	PAGU INDIKATIF (Rp)	
											NASIONAL	DAERAH				
1	2	3	4	5	6	7	8	9	10	11	12	13	14	15	16	17
			Jumlah Dokumen Hasil Pelayanan Kesehatan Penyakit Menular dan Tidak Menular				942 Dokumen	169.650.000,00	Kab. Demak, Karanganyar, Semua Kel/Desa	DAK NON FISIK-DANA BOK-BOK PUSKESMAS	Meningkatkan Sumber Daya Manusia Yang Berkualitas Dan Berdaya Saing	2. Peningkatan kualitas sumber daya manusia yang lebih pintar, sehat, bugar, berkarakter, dan adaptif secara inklusif dan merata 4. Peningkatan kualitas dan aksesibilitas pelayanan pendidikan dan kesehatan	Masyarakat		169.650.000,00	PUSKESMAS KARANGANYAR I
	1.02.02.2.02.0033	Operasional Pelayanan Puskesmas														
			Jumlah Dokumen Operasional Pelayanan Puskesmas				16 Dokumen	230.725.000,00	Kab. Demak, Karanganyar, Semua Kel/Desa	DAK NON FISIK-DANA BOK-BOK PUSKESMAS	Meningkatkan Sumber Daya Manusia Yang Berkualitas Dan Berdaya Saing	2. Peningkatan kualitas sumber daya manusia yang lebih pintar, sehat, bugar, berkarakter, dan adaptif secara inklusif dan merata 4. Peningkatan kualitas dan aksesibilitas pelayanan pendidikan dan kesehatan	Masyarakat		230.725.000,00	PUSKESMAS KARANGANYAR I
	1.02.02.2.02.0034	Operasional Pelayanan Fasilitas Kesehatan Lainnya														

NO	KODE	URUSAN / BIDANG URUSAN / PROGRAM / KEGIATAN / SUB KEGIATAN	INDIKATOR PROGRAM / KEGIATAN / SUB KEGIATAN	TARGET AKHIR PERIODE RENSTRA OPD	REALISASI CAPAIAN RENJA OPD TAHUN 2023	PRAKIRAAN CAPAIAN TARGET RENJA OPD TAHUN 2024	CAPAIAN KINERJA DAN KERANGKA PENDANAAN						KELOMPOK SASARAN	PRAKIRAAN MAJU RENCANA TAHUN 2026		PERANGKAT DAERAH PENANGGUNG JAWAB
							TARGET 2025	PAGU INDIKATIF (Rp)	LOKASI	SUMBER DANA	PRIORITAS			TARGET	PAGU INDIKATIF (Rp)	
											NASIONAL	DAERAH				
1	2	3	4	5	6	7	8	9	10	11	12	13	14	15	16	17
			Jumlah Dokumen Operasional Pelayanan Fasilitas Kesehatan Lainnya				2 Dokumen	17.157.000,00	Kab. Demak, Karanganyar, Semua Kel/Desa	DAK NON FISIK-DANA BOK-BOK PUSKESMAS	Meningkatkan Sumber Daya Manusia Yang Berkualitas Dan Berdaya Saing	2. Peningkatan kualitas sumber daya manusia yang lebih pintar, sehat, bugar, berkarakter, dan adaptif secara inklusif dan merata 4. Peningkatan kualitas dan aksesibilitas pelayanan pendidikan dan kesehatan	Masyarakat		17.157.000,00	PUSKESMAS KARANGANYAR I
	1.02.02.2.02.0036	Investigasi Awal Kejadian Tidak Diharapkan (Kejadian Ikutan Pasca Imunisasi dan Pemberian Obat Massal)														
			Jumlah Laporan Hasil Investigasi Awal Kejadian Tidak Diharapkan (Kejadian Ikutan Pasca Imunisasi dan Pemberian Obat Massal)				1 Laporan	150.000,00	Kab. Demak, Karanganyar, Semua Kel/Desa	DAK NON FISIK-DANA BOK-BOK PUSKESMAS	Meningkatkan Sumber Daya Manusia Yang Berkualitas Dan Berdaya Saing	2. Peningkatan kualitas sumber daya manusia yang lebih pintar, sehat, bugar, berkarakter, dan adaptif secara inklusif dan merata 4. Peningkatan kualitas dan aksesibilitas pelayanan pendidikan dan kesehatan	Masyarakat		150.000,00	PUSKESMAS KARANGANYAR I
	1.02.02.2.02.0040	Pengelolaan pelayanan kesehatan orang dengan Tuberkulosis														

NO	KODE	URUSAN / BIDANG URUSAN / PROGRAM / KEGIATAN / SUB KEGIATAN	INDIKATOR PROGRAM / KEGIATAN / SUB KEGIATAN	TARGET AKHIR PERIODE RENSTRA OPD	REALISASI CAPAIAN RENJA OPD TAHUN 2023	PRAKIRAAN CAPAIAN TARGET RENJA OPD TAHUN 2024	CAPAIAN KINERJA DAN KERANGKA PENDANAAN						KELOMPOK SASARAN	PRAKIRAAN MAJU RENCANA TAHUN 2026		PERANGKAT DAERAH PENANGGUNG JAWAB
							TARGET 2025	PAGU INDIKATIF (Rp)	LOKASI	SUMBER DANA	PRIORITAS			TARGET	PAGU INDIKATIF (Rp)	
											NASIONAL	DAERAH				
1	2	3	4	5	6	7	8	9	10	11	12	13	14	15	16	17
			Jumlah orang dengan Tuberkulosis yang mendapatkan pelayanan kesehatan sesuai standar				42 Orang	3.750.000,00	Kab. Demak, Karanganyar, Semua Kel/Desa	DAK NON FISIK-DANA BOK-BOK PUSKESMAS	Meningkatkan Sumber Daya Manusia Yang Berkualitas Dan Berdaya Saing	2. Peningkatan kualitas sumber daya manusia yang lebih pintar, sehat, bugar, berkarakter, dan adaptif secara inklusif dan merata 4. Peningkatan kualitas dan aksesibilitas pelayanan pendidikan dan kesehatan	Masyarakat		3.750.000,00	PUSKESMAS KARANGANYAR I
	1.02.02.2.02.0041	Pengelolaan pelayanan kesehatan orang dengan HIV (ODHIV)														
			Jumlah orang dengan HIV (ODHIV) yang mendapatkan pelayanan kesehatan sesuai standar				22 Orang	4.800.000,00	Kab. Demak, Karanganyar, Semua Kel/Desa	DAK NON FISIK-DANA BOK-BOK PUSKESMAS	Meningkatkan Sumber Daya Manusia Yang Berkualitas Dan Berdaya Saing	2. Peningkatan kualitas sumber daya manusia yang lebih pintar, sehat, bugar, berkarakter, dan adaptif secara inklusif dan merata 4. Peningkatan kualitas dan aksesibilitas pelayanan pendidikan dan kesehatan	Masyarakat		4.800.000,00	PUSKESMAS KARANGANYAR I
	1.02.02.2.02.0044	Pengelolaan Pelayanan Kesehatan Reproduksi														

NO	KODE	URUSAN / BIDANG URUSAN / PROGRAM / KEGIATAN / SUB KEGIATAN	INDIKATOR PROGRAM / KEGIATAN / SUB KEGIATAN	TARGET AKHIR PERIODE RENSTRA OPD	REALISASI CAPAIAN RENJA OPD TAHUN 2023	PRAKIRAAN CAPAIAN TARGET RENJA OPD TAHUN 2024	CAPAIAN KINERJA DAN KERANGKA PENDANAAN						KELOMPOK SASARAN	PRAKIRAAN MAJU RENCANA TAHUN 2026		PERANGKAT DAERAH PENANGGUNG JAWAB
							TARGET 2025	PAGU INDIKATIF (Rp)	LOKASI	SUMBER DANA	PRIORITAS			TARGET	PAGU INDIKATIF (Rp)	
											NASIONAL	DAERAH				
1	2	3	4	5	6	7	8	9	10	11	12	13	14	15	16	17
			Jumlah dokumen hasil pengelolaan pelayanan kesehatan reproduksi				3 Dokumen	4.050.000,00	Kab. Demak, Karanganyar, Semua Kel/Desa	DAK NON FISIK-DANA BOK-BOK PUSKESMAS	Meningkatkan Sumber Daya Manusia Yang Berkualitas Dan Berdaya Saing	2. Peningkatan kualitas sumber daya manusia yang lebih pintar, sehat, bugar, berkarakter, dan adaptif secara inklusif dan merata 4. Peningkatan kualitas dan aksesibilitas pelayanan pendidikan dan kesehatan	Masyarakat		4.050.000,00	PUSKESMAS KARANGANYAR I
	1.02.02.2.02.0046	Pengelolaan upaya kesehatan Ibu dan Anak														
			Jumlah dokumen hasil pengelolaan upaya kesehatan ibu dan anak				10 Dokumen	111.300.000,00	Kab. Demak, Karanganyar, Semua Kel/Desa	DAK NON FISIK-DANA BOK-BOK PUSKESMAS	Meningkatkan Sumber Daya Manusia Yang Berkualitas Dan Berdaya Saing	2. Peningkatan kualitas sumber daya manusia yang lebih pintar, sehat, bugar, berkarakter, dan adaptif secara inklusif dan merata 4. Peningkatan kualitas dan aksesibilitas pelayanan pendidikan dan kesehatan	Masyarakat		111.300.000,00	PUSKESMAS KARANGANYAR I

NO	KODE	URUSAN / BIDANG URUSAN / PROGRAM / KEGIATAN / SUB KEGIATAN	INDIKATOR PROGRAM / KEGIATAN / SUB KEGIATAN	TARGET AKHIR PERIODE RENSTRA OPD	REALISASI CAPAIAN RENJA OPD TAHUN 2023	PRAKIRAAN CAPAIAN TARGET RENJA OPD TAHUN 2024	CAPAIAN KINERJA DAN KERANGKA PENDANAAN						KELOMPOK SASARAN	PRAKIRAAN MAJU RENCANA TAHUN 2026		PERANGKAT DAERAH PENANGGUNG JAWAB
							TARGET 2025	PAGU INDIKATIF (Rp)	LOKASI	SUMBER DANA	PRIORITAS			TARGET	PAGU INDIKATIF (Rp)	
											NASIONAL	DAERAH				
1	2	3	4	5	6	7	8	9	10	11	12	13	14	15	16	17
	1.02.02.2.03	Penyelenggaraan Sistem Informasi Kesehatan Secara Terintegrasi	*Rata-rata persentase capaian SPM Bidang Kesehatan*	-			100 %	6.000,00			Meningkatkan Sumber Daya Manusia Yang Berkualitas Dan Berdaya Saing	2. Peningkatan kualitas sumber daya manusia yang lebih pintar, sehat, bugar, berkarakter, dan adaptif secara inklusif dan merata 4. Peningkatan kualitas dan aksesibilitas pelayanan pendidikan dan kesehatan	Masyarakat	-	6.000,00	PUSKESMAS KARANGANYAR I
	1.02.02.2.03.0002	Pengelolaan Sistem Informasi Kesehatan														
			Jumlah Dokumen Hasil Pengelolaan Sistem Informasi Kesehatan				1 Dokumen	6.000,00	Kab. Demak, Karanganyar, Semua Kel/Desa	DAK NON FISIK-DANA BOK-BOK PUSKESMAS	Meningkatkan Sumber Daya Manusia Yang Berkualitas Dan Berdaya Saing	2. Peningkatan kualitas sumber daya manusia yang lebih pintar, sehat, bugar, berkarakter, dan adaptif secara inklusif dan merata 4. Peningkatan kualitas dan aksesibilitas pelayanan pendidikan dan kesehatan	Masyarakat		6.000,00	PUSKESMAS KARANGANYAR I
3.	**1.02.05**	**PROGRAM PEMBERDAYAAN MASYARAKAT BIDANG KESEHATAN**	***Persentase rumah tangga PHBS (Berperilaku Hidup Bersih dan Sehat)***	**-**			**80 %**	**36.300.000,00**						**-**	**36.300.000,00**	

NO	KODE	URUSAN / BIDANG URUSAN / PROGRAM / KEGIATAN / SUB KEGIATAN	INDIKATOR PROGRAM / KEGIATAN / SUB KEGIATAN	TARGET AKHIR PERIODE RENSTRA OPD	REALISASI CAPAIAN RENJA OPD TAHUN 2023	PRAKIRAAN CAPAIAN TARGET RENJA OPD TAHUN 2024	CAPAIAN KINERJA DAN KERANGKA PENDANAAN						KELOMPOK SASARAN	PRAKIRAAN MAJU RENCANA TAHUN 2026		PERANGKAT DAERAH PENANGGUNG JAWAB
							TARGET 2025	PAGU INDIKATIF (Rp)	LOKASI	SUMBER DANA	PRIORITAS			TARGET	PAGU INDIKATIF (Rp)	
											NASIONAL	DAERAH				
1	2	3	4	5	6	7	8	9	10	11	12	13	14	15	16	17
	1.02.05.2.03	Pengembangan dan Pelaksanaan Upaya Kesehatan Bersumber Daya Masyarakat (UKBM) Tingkat Daerah Kabupaten/Kota	*Persentase posyandu mandiri* *Persentase posyandu mandiri*	-			46.5 % 46.5 %	36.300.000,00			Meningkatkan Sumber Daya Manusia Yang Berkualitas Dan Berdaya Saing	2. Peningkatan kualitas sumber daya manusia yang lebih pintar, sehat, bugar, berkarakter, dan adaptif secara inklusif dan merata 4. Peningkatan kualitas dan aksesibilitas pelayanan pendidikan dan kesehatan	Masyarakat	-	36.300.000,00	PUSKESMAS KARANGANYAR I
	1.02.05.2.03.0001	Bimbingan Teknis dan Supervisi Pengembangan dan Pelaksanaan Upaya Kesehatan Bersumber Daya Masyarakat (UKBM)														
			Jumlah Dokumen Hasil Bimbingan Teknis dan Supervisi Upaya Kesehatan Bersumber Daya Masyarakat (UKBM)				3 Dokumen	36.300.000,00	Kab. Demak, Karanganyar, Semua Kel/Desa	DAK NON FISIK-DANA BOK-BOK PUSKESMAS	Meningkatkan Sumber Daya Manusia Yang Berkualitas Dan Berdaya Saing	2. Peningkatan kualitas sumber daya manusia yang lebih pintar, sehat, bugar, berkarakter, dan adaptif secara inklusif dan merata 4. Peningkatan kualitas dan aksesibilitas pelayanan pendidikan dan kesehatan	Masyarakat		36.300.000,00	PUSKESMAS KARANGANYAR I
		PUSKESMAS KARANGANYAR II						**2.719.802.000,00**							**2.763.802.000,00**	
	1	**URUSAN PEMERINTAHAN WAJIB YANG BERKAITAN DENGAN PELAYANAN DASAR**						**2.719.802.000,00**							**2.763.802.000,00**	
	1.02	**URUSAN PEMERINTAHAN BIDANG KESEHATAN**						**2.719.802.000,00**							**2.763.802.000,00**	
1.	**1.02.01**	**PROGRAM PENUNJANG URUSAN PEMERINTAHAN DAERAH KABUPATEN/KOTA**	***Persentase pelayanan sesuai standar pelayanan*** ***Persentase rekomendasi hasil monitoring dan evaluasi Perangkat Daerah yang ditindaklanjuti***	**-**			**100 %** **100 %**	**1.797.700.000,00**						**-**	**1.841.700.000,00**	

NO	KODE	URUSAN / BIDANG URUSAN / PROGRAM / KEGIATAN / SUB KEGIATAN	INDIKATOR PROGRAM / KEGIATAN / SUB KEGIATAN	TARGET AKHIR PERIODE RENSTRA OPD	REALISASI CAPAIAN RENJA OPD TAHUN 2023	PRAKIRAAN CAPAIAN TARGET RENJA OPD TAHUN 2024	CAPAIAN KINERJA DAN KERANGKA PENDANAAN						KELOMPOK SASARAN	PRAKIRAAN MAJU RENCANA TAHUN 2026		PERANGKAT DAERAH PENANGGUNG JAWAB
							TARGET 2025	PAGU INDIKATIF (Rp)	LOKASI	SUMBER DANA	PRIORITAS			TARGET	PAGU INDIKATIF (Rp)	
											NASIONAL	DAERAH				
1	2	3	4	5	6	7	8	9	10	11	12	13	14	15	16	17
	1.02.01.2.02	Administrasi Keuangan Perangkat Daerah	*Jumlah laporan keuangan* *Jumlah laporan keuangan*	-			1 Dokumen 1 Dokumen	26.700.000,00			Meningkatkan Sumber Daya Manusia Yang Berkualitas Dan Berdaya Saing	2. Peningkatan kualitas sumber daya manusia yang lebih pintar, sehat, bugar, berkarakter, dan adaptif secara inklusif dan merata 4. Peningkatan kualitas dan aksesibilitas pelayanan pendidikan dan kesehatan	Masyarakat	-	26.700.000,00	PUSKESMAS KARANGANYAR II
	1.02.01.2.02.0002	Penyediaan Administrasi Pelaksanaan Tugas ASN														
			Jumlah Dokumen Hasil Penyediaan Administrasi Pelaksanaan Tugas ASN				12 Dokumen	26.700.000,00	Kab. Demak, Semua Kecamatan, Semua Kel/Desa	PENDAPATAN ASLI DAERAH (PAD)	Meningkatkan Sumber Daya Manusia Yang Berkualitas Dan Berdaya Saing	2. Peningkatan kualitas sumber daya manusia yang lebih pintar, sehat, bugar, berkarakter, dan adaptif secara inklusif dan merata 4. Peningkatan kualitas dan aksesibilitas pelayanan pendidikan dan kesehatan	Masyarakat		26.700.000,00	PUSKESMAS KARANGANYAR II

NO	KODE	URUSAN / BIDANG URUSAN / PROGRAM / KEGIATAN / SUB KEGIATAN	INDIKATOR PROGRAM / KEGIATAN / SUB KEGIATAN	TARGET AKHIR PERIODE RENSTRA OPD	REALISASI CAPAIAN RENJA OPD TAHUN 2023	PRAKIRAAN CAPAIAN TARGET RENJA OPD TAHUN 2024	CAPAIAN KINERJA DAN KERANGKA PENDANAAN						KELOMPOK SASARAN	PRAKIRAAN MAJU RENCANA TAHUN 2026		PERANGKAT DAERAH PENANGGUNG JAWAB
							TARGET 2025	PAGU INDIKATIF (Rp)	LOKASI	SUMBER DANA	PRIORITAS			TARGET	PAGU INDIKATIF (Rp)	
											NASIONAL	DAERAH				
1	2	3	4	5	6	7	8	9	10	11	12	13	14	15	16	17
	1.02.01.2.08	Penyediaan Jasa Penunjang Urusan Pemerintahan Daerah	*Jasa penunjang urusan yang tersedia* *Jasa Penunjang Urusan yang tersedia* *Persentase ketersediaan Jasa Penunjang Urusan Pemerintahan Daerah*	-			100 % 100 % 100 %	46.000.000,00			Meningkatkan Sumber Daya Manusia Yang Berkualitas Dan Berdaya Saing	2. Peningkatan kualitas sumber daya manusia yang lebih pintar, sehat, bugar, berkarakter, dan adaptif secara inklusif dan merata 4. Peningkatan kualitas dan aksesibilitas pelayanan pendidikan dan kesehatan	Masyarakat	-	90.000.000,00	PUSKESMAS KARANGANYAR II
	1.02.01.2.08.0002	Penyediaan Jasa Komunikasi, Sumber Daya Air dan Listrik														
			Jumlah Laporan Penyediaan Jasa Komunikasi, Sumber Daya Air dan Listrik yang Disediakan				12 Laporan	46.000.000,00	Kab. Demak, Semua Kecamatan, Semua Kel/Desa	PENDAPATAN ASLI DAERAH (PAD)	Meningkatkan Sumber Daya Manusia Yang Berkualitas Dan Berdaya Saing	2. Peningkatan kualitas sumber daya manusia yang lebih pintar, sehat, bugar, berkarakter, dan adaptif secara inklusif dan merata 4. Peningkatan kualitas dan aksesibilitas pelayanan pendidikan dan kesehatan	Masyarakat		90.000.000,00	PUSKESMAS KARANGANYAR II

NO	KODE	URUSAN / BIDANG URUSAN / PROGRAM / KEGIATAN / SUB KEGIATAN	INDIKATOR PROGRAM / KEGIATAN / SUB KEGIATAN	TARGET AKHIR PERIODE RENSTRA OPD	REALISASI CAPAIAN RENJA OPD TAHUN 2023	PRAKIRAAN CAPAIAN TARGET RENJA OPD TAHUN 2024	CAPAIAN KINERJA DAN KERANGKA PENDANAAN						KELOMPOK SASARAN	PRAKIRAAN MAJU RENCANA TAHUN 2026		PERANGKAT DAERAH PENANGGUNG JAWAB
							TARGET 2025	PAGU INDIKATIF (Rp)	LOKASI	SUMBER DANA	PRIORITAS			TARGET	PAGU INDIKATIF (Rp)	
											NASIONAL	DAERAH				
1	2	3	4	5	6	7	8	9	10	11	12	13	14	15	16	17
	1.02.01.2.10	Peningkatan Pelayanan BLUD	*Jumlah Fasyankes melakukan pengukuran Indeks Kepuasan Masyarakat (RSUD & Puskesmas)* *Jumlah Fasyankes melakukan pengukuran Indeks Kepuasan Masyarakat (RSUD & Puskesmas)*	-			1 fasyankes 1 Fasyankes	1.725.000.000,00			Meningkatkan Sumber Daya Manusia Yang Berkualitas Dan Berdaya Saing	2. Peningkatan kualitas sumber daya manusia yang lebih pintar, sehat, bugar, berkarakter, dan adaptif secara inklusif dan merata 4. Peningkatan kualitas dan aksesibilitas pelayanan pendidikan dan kesehatan	Masyarakat	-	1.725.000.000,00	PUSKESMAS KARANGANYAR II
	1.02.01.2.10.0001	Pelayanan dan Penunjang Pelayanan BLUD														
			Jumlah BLUD yang Menyediakan Pelayanan dan Penunjang Pelayanan				1 Unit Kerja	1.725.000.000,00	Kab. Demak, Semua Kecamatan, Semua Kel/Desa	PENDAPATAN DARI BLUD	Meningkatkan Sumber Daya Manusia Yang Berkualitas Dan Berdaya Saing	2. Peningkatan kualitas sumber daya manusia yang lebih pintar, sehat, bugar, berkarakter, dan adaptif secara inklusif dan merata 4. Peningkatan kualitas dan aksesibilitas pelayanan pendidikan dan kesehatan	Masyarakat		1.725.000.000,00	PUSKESMAS KARANGANYAR II
2.	**1.02.02**	**PROGRAM PEMENUHAN UPAYA KESEHATAN PERORANGAN DAN UPAYA KESEHATAN MASYARAKAT**	***Rata-rata persentase capaian SPM Bidang Kesehatan***	**-**			**100 %**	**906.021.000,00**						**-**	**906.021.000,00**	

NO	KODE	URUSAN / BIDANG URUSAN / PROGRAM / KEGIATAN / SUB KEGIATAN	INDIKATOR PROGRAM / KEGIATAN / SUB KEGIATAN	TARGET AKHIR PERIODE RENSTRA OPD	REALISASI CAPAIAN RENJA OPD TAHUN 2023	PRAKIRAAN CAPAIAN TARGET RENJA OPD TAHUN 2024	CAPAIAN KINERJA DAN KERANGKA PENDANAAN						KELOMPOK SASARAN	PRAKIRAAN MAJU RENCANA TAHUN 2026		PERANGKAT DAERAH PENANGGUNG JAWAB
							TARGET 2025	PAGU INDIKATIF (Rp)	LOKASI	SUMBER DANA	PRIORITAS			TARGET	PAGU INDIKATIF (Rp)	
											NASIONAL	DAERAH				
1	2	3	4	5	6	7	8	9	10	11	12	13	14	15	16	17
	1.02.02.2.02	Penyediaan Layanan Kesehatan untuk UKM dan UKP Rujukan Tingkat Daerah Kabupaten/Kota	*Cakupan kunjungan pelayanan dasar masyarakat Miskin* *Cakupan kunjungan Pelayanan dasar masyarakat Miskin*	-			100 % 100 %	906.021.000,00			Meningkatkan Sumber Daya Manusia Yang Berkualitas Dan Berdaya Saing	2. Peningkatan kualitas sumber daya manusia yang lebih pintar, sehat, bugar, berkarakter, dan adaptif secara inklusif dan merata 4. Peningkatan kualitas dan aksesibilitas pelayanan pendidikan dan kesehatan	Masyarakat	-	906.021.000,00	PUSKESMAS KARANGANYAR II
	1.02.02.2.02.0001	Pengelolaan Pelayanan Kesehatan Ibu Hamil														
			Jumlah Ibu Hamil yang Mendapatkan Pelayanan Kesehatan Sesuai Standar				642 Orang	33.000.000,00	Kab. Demak, Semua Kecamatan, Semua Kel/Desa	DAK NON FISIK-DANA BOK-BOK PUSKESMAS	Meningkatkan Sumber Daya Manusia Yang Berkualitas Dan Berdaya Saing	2. Peningkatan kualitas sumber daya manusia yang lebih pintar, sehat, bugar, berkarakter, dan adaptif secara inklusif dan merata 4. Peningkatan kualitas dan aksesibilitas pelayanan pendidikan dan kesehatan	Masyarakat		33.000.000,00	PUSKESMAS KARANGANYAR II
	1.02.02.2.02.0002	Pengelolaan Pelayanan Kesehatan Ibu Bersalin														

NO	KODE	URUSAN / BIDANG URUSAN / PROGRAM / KEGIATAN / SUB KEGIATAN	INDIKATOR PROGRAM / KEGIATAN / SUB KEGIATAN	TARGET AKHIR PERIODE RENSTRA OPD	REALISASI CAPAIAN RENJA OPD TAHUN 2023	PRAKIRAAN CAPAIAN TARGET RENJA OPD TAHUN 2024	CAPAIAN KINERJA DAN KERANGKA PENDANAAN						KELOMPOK SASARAN	PRAKIRAAN MAJU RENCANA TAHUN 2026		PERANGKAT DAERAH PENANGGUNG JAWAB
							TARGET 2025	PAGU INDIKATIF (Rp)	LOKASI	SUMBER DANA	PRIORITAS			TARGET	PAGU INDIKATIF (Rp)	
											NASIONAL	DAERAH				
1	2	3	4	5	6	7	8	9	10	11	12	13	14	15	16	17
			Jumlah Ibu Bersalin yang Mendapatkan Pelayanan Kesehatan Sesuai Standar				642 Orang	8.262.000,00	Kab. Demak, Semua Kecamatan, Semua Kel/Desa	DAK NON FISIK-DANA BOK-BOK PUSKESMAS	Meningkatkan Sumber Daya Manusia Yang Berkualitas Dan Berdaya Saing	2. Peningkatan kualitas sumber daya manusia yang lebih pintar, sehat, bugar, berkarakter, dan adaptif secara inklusif dan merata 4. Peningkatan kualitas dan aksesibilitas pelayanan pendidikan dan kesehatan	Masyarakat		8.262.000,00	PUSKESMAS KARANGANYAR II
	1.02.02.2.02.0005	Pengelolaan Pelayanan Kesehatan pada Usia Pendidikan Dasar														
			Jumlah Anak Usia Pendidikan Dasar yang Mendapatkan Pelayanan Kesehatan Sesuai Standar				4087 Orang	33.075.000,00	Kab. Demak, Semua Kecamatan, Semua Kel/Desa	DAK NON FISIK-DANA BOK-BOK PUSKESMAS	Meningkatkan Sumber Daya Manusia Yang Berkualitas Dan Berdaya Saing	2. Peningkatan kualitas sumber daya manusia yang lebih pintar, sehat, bugar, berkarakter, dan adaptif secara inklusif dan merata 4. Peningkatan kualitas dan aksesibilitas pelayanan pendidikan dan kesehatan	Masyarakat		33.075.000,00	PUSKESMAS KARANGANYAR II
	1.02.02.2.02.0011	Pengelolaan Pelayanan Kesehatan Orang Terduga Tuberkulosis														

NO	KODE	URUSAN / BIDANG URUSAN / PROGRAM / KEGIATAN / SUB KEGIATAN	INDIKATOR PROGRAM / KEGIATAN / SUB KEGIATAN	TARGET AKHIR PERIODE RENSTRA OPD	REALISASI CAPAIAN RENJA OPD TAHUN 2023	PRAKIRAAN CAPAIAN TARGET RENJA OPD TAHUN 2024	CAPAIAN KINERJA DAN KERANGKA PENDANAAN						KELOMPOK SASARAN	PRAKIRAAN MAJU RENCANA TAHUN 2026		PERANGKAT DAERAH PENANGGUNG JAWAB
							TARGET 2025	PAGU INDIKATIF (Rp)	LOKASI	SUMBER DANA	PRIORITAS			TARGET	PAGU INDIKATIF (Rp)	
											NASIONAL	DAERAH				
1	2	3	4	5	6	7	8	9	10	11	12	13	14	15	16	17
			Jumlah Orang Terduga Menderita Tuberkulosis yang Mendapatkan Pelayanan Sesuai Standar				33 Orang	26.400.000,00	Kab. Demak, Semua Kecamatan, Semua Kel/Desa	DAK NON FISIK-DANA BOK-BOK PUSKESMAS	Meningkatkan Sumber Daya Manusia Yang Berkualitas Dan Berdaya Saing	2. Peningkatan kualitas sumber daya manusia yang lebih pintar, sehat, bugar, berkarakter, dan adaptif secara inklusif dan merata 4. Peningkatan kualitas dan aksesibilitas pelayanan pendidikan dan kesehatan	Masyarakat		26.400.000,00	PUSKESMAS KARANGANYAR II
	1.02.02.2.02.0015	Pengelolaan Pelayanan Kesehatan Gizi Masyarakat														
			Jumlah Dokumen Hasil Pengelolaan Pelayanan Kesehatan Gizi Masyarakat				380 Dokumen	234.787.000,00	Kab. Demak, Semua Kecamatan, Semua Kel/Desa	DAK NON FISIK-DANA BOK-BOK PUSKESMAS	Meningkatkan Sumber Daya Manusia Yang Berkualitas Dan Berdaya Saing	2. Peningkatan kualitas sumber daya manusia yang lebih pintar, sehat, bugar, berkarakter, dan adaptif secara inklusif dan merata 4. Peningkatan kualitas dan aksesibilitas pelayanan pendidikan dan kesehatan	Masyarakat		234.787.000,00	PUSKESMAS KARANGANYAR II
	1.02.02.2.02.0017	Pengelolaan Pelayanan Kesehatan Lingkungan														

NO	KODE	URUSAN / BIDANG URUSAN / PROGRAM / KEGIATAN / SUB KEGIATAN	INDIKATOR PROGRAM / KEGIATAN / SUB KEGIATAN	TARGET AKHIR PERIODE RENSTRA OPD	REALISASI CAPAIAN RENJA OPD TAHUN 2023	PRAKIRAAN CAPAIAN TARGET RENJA OPD TAHUN 2024	CAPAIAN KINERJA DAN KERANGKA PENDANAAN						KELOMPOK SASARAN	PRAKIRAAN MAJU RENCANA TAHUN 2026		PERANGKAT DAERAH PENANGGUNG JAWAB
							TARGET 2025	PAGU INDIKATIF (Rp)	LOKASI	SUMBER DANA	PRIORITAS			TARGET	PAGU INDIKATIF (Rp)	
											NASIONAL	DAERAH				
1	2	3	4	5	6	7	8	9	10	11	12	13	14	15	16	17
			Jumlah Dokumen Hasil Pengelolaan Pelayanan Kesehatan Lingkungan				150 Dokumen	16.800.000,00	Kab. Demak, Semua Kecamatan, Semua Kel/Desa	DAK NON FISIK-DANA BOK-BOK PUSKESMAS	Meningkatkan Sumber Daya Manusia Yang Berkualitas Dan Berdaya Saing	2. Peningkatan kualitas sumber daya manusia yang lebih pintar, sehat, bugar, berkarakter, dan adaptif secara inklusif dan merata 4. Peningkatan kualitas dan aksesibilitas pelayanan pendidikan dan kesehatan	Masyarakat		16.800.000,00	PUSKESMAS KARANGANYAR II
	1.02.02.2.02.0020	Pengelolaan Surveilans Kesehatan														
			Jumlah Dokumen Hasil Pengelolaan Surveilans Kesehatan				236 Dokumen	25.112.000,00	Kab. Demak, Semua Kecamatan, Semua Kel/Desa	DAK NON FISIK-DANA BOK-BOK PUSKESMAS	Meningkatkan Sumber Daya Manusia Yang Berkualitas Dan Berdaya Saing	2. Peningkatan kualitas sumber daya manusia yang lebih pintar, sehat, bugar, berkarakter, dan adaptif secara inklusif dan merata 4. Peningkatan kualitas dan aksesibilitas pelayanan pendidikan dan kesehatan	Masyarakat		25.112.000,00	PUSKESMAS KARANGANYAR II
	1.02.02.2.02.0025	Pelayanan Kesehatan Penyakit Menular dan Tidak Menular														

NO	KODE	URUSAN / BIDANG URUSAN / PROGRAM / KEGIATAN / SUB KEGIATAN	INDIKATOR PROGRAM / KEGIATAN / SUB KEGIATAN	TARGET AKHIR PERIODE RENSTRA OPD	REALISASI CAPAIAN RENJA OPD TAHUN 2023	PRAKIRAAN CAPAIAN TARGET RENJA OPD TAHUN 2024	CAPAIAN KINERJA DAN KERANGKA PENDANAAN						KELOMPOK SASARAN	PRAKIRAAN MAJU RENCANA TAHUN 2026		PERANGKAT DAERAH PENANGGUNG JAWAB
							TARGET 2025	PAGU INDIKATIF (Rp)	LOKASI	SUMBER DANA	PRIORITAS			TARGET	PAGU INDIKATIF (Rp)	
											NASIONAL	DAERAH				
1	2	3	4	5	6	7	8	9	10	11	12	13	14	15	16	17
			Jumlah Dokumen Hasil Pelayanan Kesehatan Penyakit Menular dan Tidak Menular				938 Dokumen	143.550.000,00	Kab. Demak, Semua Kecamatan, Semua Kel/Desa	DAK NON FISIK-DANA BOK-BOK PUSKESMAS	Meningkatkan Sumber Daya Manusia Yang Berkualitas Dan Berdaya Saing	2. Peningkatan kualitas sumber daya manusia yang lebih pintar, sehat, bugar, berkarakter, dan adaptif secara inklusif dan merata 4. Peningkatan kualitas dan aksesibilitas pelayanan pendidikan dan kesehatan	Masyarakat		143.550.000,00	PUSKESMAS KARANGANYAR II
	1.02.02.2.02.0033	Operasional Pelayanan Puskesmas														
			Jumlah Dokumen Operasional Pelayanan Puskesmas				46 Dokumen	227.835.000,00	Kab. Demak, Semua Kecamatan, Semua Kel/Desa	DAK NON FISIK-BOKKB-BOK	Meningkatkan Sumber Daya Manusia Yang Berkualitas Dan Berdaya Saing	2. Peningkatan kualitas sumber daya manusia yang lebih pintar, sehat, bugar, berkarakter, dan adaptif secara inklusif dan merata 4. Peningkatan kualitas dan aksesibilitas pelayanan pendidikan dan kesehatan	Masyarakat		227.835.000,00	PUSKESMAS KARANGANYAR II
	1.02.02.2.02.0036	Investigasi Awal Kejadian Tidak Diharapkan (Kejadian Ikutan Pasca Imunisasi dan Pemberian Obat Massal)														

NO	KODE	URUSAN / BIDANG URUSAN / PROGRAM / KEGIATAN / SUB KEGIATAN	INDIKATOR PROGRAM / KEGIATAN / SUB KEGIATAN	TARGET AKHIR PERIODE RENSTRA OPD	REALISASI CAPAIAN RENJA OPD TAHUN 2023	PRAKIRAAN CAPAIAN TARGET RENJA OPD TAHUN 2024	CAPAIAN KINERJA DAN KERANGKA PENDANAAN						KELOMPOK SASARAN	PRAKIRAAN MAJU RENCANA TAHUN 2026		PERANGKAT DAERAH PENANGGUNG JAWAB
							TARGET 2025	PAGU INDIKATIF (Rp)	LOKASI	SUMBER DANA	PRIORITAS			TARGET	PAGU INDIKATIF (Rp)	
											NASIONAL	DAERAH				
1	2	3	4	5	6	7	8	9	10	11	12	13	14	15	16	17
			Jumlah Laporan Hasil Investigasi Awal Kejadian Tidak Diharapkan (Kejadian Ikutan Pasca Imunisasi dan Pemberian Obat Massal)				20 Laporan	2.400.000,00	Kab. Demak, Semua Kecamatan, Semua Kel/Desa	DAK NON FISIK-DANA BOK-BOK PUSKESMAS	Meningkatkan Sumber Daya Manusia Yang Berkualitas Dan Berdaya Saing	2. Peningkatan kualitas sumber daya manusia yang lebih pintar, sehat, bugar, berkarakter, dan adaptif secara inklusif dan merata 4. Peningkatan kualitas dan aksesibilitas pelayanan pendidikan dan kesehatan	Masyarakat		2.400.000,00	PUSKESMAS KARANGANYAR II
	1.02.02.2.02.0040	Pengelolaan pelayanan kesehatan orang dengan Tuberkulosis														
			Jumlah orang dengan Tuberkulosis yang mendapatkan pelayanan kesehatan sesuai standar				64 Orang	9.600.000,00	Kab. Demak, Semua Kecamatan, Semua Kel/Desa	DAK NON FISIK-BOKKB-BOK	Meningkatkan Sumber Daya Manusia Yang Berkualitas Dan Berdaya Saing	2. Peningkatan kualitas sumber daya manusia yang lebih pintar, sehat, bugar, berkarakter, dan adaptif secara inklusif dan merata 4. Peningkatan kualitas dan aksesibilitas pelayanan pendidikan dan kesehatan	Masyarakat		9.600.000,00	PUSKESMAS KARANGANYAR II
	1.02.02.2.02.0041	Pengelolaan pelayanan kesehatan orang dengan HIV (ODHIV)														

NO	KODE	URUSAN / BIDANG URUSAN / PROGRAM / KEGIATAN / SUB KEGIATAN	INDIKATOR PROGRAM / KEGIATAN / SUB KEGIATAN	TARGET AKHIR PERIODE RENSTRA OPD	REALISASI CAPAIAN RENJA OPD TAHUN 2023	PRAKIRAAN CAPAIAN TARGET RENJA OPD TAHUN 2024	CAPAIAN KINERJA DAN KERANGKA PENDANAAN						KELOMPOK SASARAN	PRAKIRAAN MAJU RENCANA TAHUN 2026		PERANGKAT DAERAH PENANGGUNG JAWAB
							TARGET 2025	PAGU INDIKATIF (Rp)	LOKASI	SUMBER DANA	PRIORITAS			TARGET	PAGU INDIKATIF (Rp)	
											NASIONAL	DAERAH				
1	2	3	4	5	6	7	8	9	10	11	12	13	14	15	16	17
			Jumlah orang dengan HIV (ODHIV) yang mendapatkan pelayanan kesehatan sesuai standar				15 Orang	4.800.000,00	Kab. Demak, Semua Kecamatan, Semua Kel/Desa	DAK NON FISIK-DANA BOK-BOK PUSKESMAS	Meningkatkan Sumber Daya Manusia Yang Berkualitas Dan Berdaya Saing	2. Peningkatan kualitas sumber daya manusia yang lebih pintar, sehat, bugar, berkarakter, dan adaptif secara inklusif dan merata 4. Peningkatan kualitas dan aksesibilitas pelayanan pendidikan dan kesehatan	Masyarakat		4.800.000,00	PUSKESMAS KARANGANYAR II
	1.02.02.2.02.0044	Pengelolaan Pelayanan Kesehatan Reproduksi														
			Jumlah dokumen hasil pengelolaan pelayanan kesehatan reproduksi				60 Dokumen	24.900.000,00	Kab. Demak, Semua Kecamatan, Semua Kel/Desa	DAK NON FISIK-DANA BOK-BOK PUSKESMAS	Meningkatkan Sumber Daya Manusia Yang Berkualitas Dan Berdaya Saing	2. Peningkatan kualitas sumber daya manusia yang lebih pintar, sehat, bugar, berkarakter, dan adaptif secara inklusif dan merata 4. Peningkatan kualitas dan aksesibilitas pelayanan pendidikan dan kesehatan	Masyarakat		24.900.000,00	PUSKESMAS KARANGANYAR II
	1.02.02.2.02.0046	Pengelolaan upaya kesehatan Ibu dan Anak														

NO	KODE	URUSAN / BIDANG URUSAN / PROGRAM / KEGIATAN / SUB KEGIATAN	INDIKATOR PROGRAM / KEGIATAN / SUB KEGIATAN	TARGET AKHIR PERIODE RENSTRA OPD	REALISASI CAPAIAN RENJA OPD TAHUN 2023	PRAKIRAAN CAPAIAN TARGET RENJA OPD TAHUN 2024	CAPAIAN KINERJA DAN KERANGKA PENDANAAN						KELOMPOK SASARAN	PRAKIRAAN MAJU RENCANA TAHUN 2026		PERANGKAT DAERAH PENANGGUNG JAWAB
							TARGET 2025	PAGU INDIKATIF (Rp)	LOKASI	SUMBER DANA	PRIORITAS			TARGET	PAGU INDIKATIF (Rp)	
											NASIONAL	DAERAH				
1	2	3	4	5	6	7	8	9	10	11	12	13	14	15	16	17
			Jumlah dokumen hasil pengelolaan upaya kesehatan ibu dan anak				660 Dokumen	115.500.000,00	Kab. Demak, Semua Kecamatan, Semua Kel/Desa	DAK NON FISIK-BOKKB-BOK	Meningkatkan Sumber Daya Manusia Yang Berkualitas Dan Berdaya Saing	2. Peningkatan kualitas sumber daya manusia yang lebih pintar, sehat, bugar, berkarakter, dan adaptif secara inklusif dan merata 4. Peningkatan kualitas dan aksesibilitas pelayanan pendidikan dan kesehatan	Masyarakat		115.500.000,00	PUSKESMAS KARANGANYAR II
3.	**1.02.05**	**PROGRAM PEMBERDAYAAN MASYARAKAT BIDANG KESEHATAN**	***Persentase rumah tangga PHBS (Berperilaku Hidup Bersih dan Sehat)***	**-**			**80 %**	**16.081.000,00**						**-**	**16.081.000,00**	
	1.02.05.2.03	Pengembangan dan Pelaksanaan Upaya Kesehatan Bersumber Daya Masyarakat (UKBM) Tingkat Daerah Kabupaten/Kota	*Persentase posyandu mandiri* *Persentase posyandu mandiri*	-			46.5 % 46.5 %	16.081.000,00			Meningkatkan Sumber Daya Manusia Yang Berkualitas Dan Berdaya Saing	2. Peningkatan kualitas sumber daya manusia yang lebih pintar, sehat, bugar, berkarakter, dan adaptif secara inklusif dan merata 4. Peningkatan kualitas dan aksesibilitas pelayanan pendidikan dan kesehatan	Masyarakat	-	16.081.000,00	PUSKESMAS KARANGANYAR II
	1.02.05.2.03.0001	Bimbingan Teknis dan Supervisi Pengembangan dan Pelaksanaan Upaya Kesehatan Bersumber Daya Masyarakat (UKBM)														

NO	KODE	URUSAN / BIDANG URUSAN / PROGRAM / KEGIATAN / SUB KEGIATAN	INDIKATOR PROGRAM / KEGIATAN / SUB KEGIATAN	TARGET AKHIR PERIODE RENSTRA OPD	REALISASI CAPAIAN RENJA OPD TAHUN 2023	PRAKIRAAN CAPAIAN TARGET RENJA OPD TAHUN 2024	CAPAIAN KINERJA DAN KERANGKA PENDANAAN						KELOMPOK SASARAN	PRAKIRAAN MAJU RENCANA TAHUN 2026		PERANGKAT DAERAH PENANGGUNG JAWAB
							TARGET 2025	PAGU INDIKATIF (Rp)	LOKASI	SUMBER DANA	PRIORITAS			TARGET	PAGU INDIKATIF (Rp)	
											NASIONAL	DAERAH				
1	2	3	4	5	6	7	8	9	10	11	12	13	14	15	16	17
			Jumlah Dokumen Hasil Bimbingan Teknis dan Supervisi Upaya Kesehatan Bersumber Daya Masyarakat (UKBM)				6 Dokumen	16.081.000,00	Kab. Demak, Semua Kecamatan, Semua Kel/Desa	DAK NON FISIK-DANA BOK-BOK PUSKESMAS	Meningkatkan Sumber Daya Manusia Yang Berkualitas Dan Berdaya Saing	2. Peningkatan kualitas sumber daya manusia yang lebih pintar, sehat, bugar, berkarakter, dan adaptif secara inklusif dan merata 4. Peningkatan kualitas dan aksesibilitas pelayanan pendidikan dan kesehatan	Masyarakat		16.081.000,00	PUSKESMAS KARANGANYAR II
		PUSKESMAS MIJEN I						**2.851.756.608,00**							**2.842.591.408,00**	
	1	**URUSAN PEMERINTAHAN WAJIB YANG BERKAITAN DENGAN PELAYANAN DASAR**						**2.851.756.608,00**							**2.842.591.408,00**	
	1.02	**URUSAN PEMERINTAHAN BIDANG KESEHATAN**						**2.851.756.608,00**							**2.842.591.408,00**	
1.	**1.02.01**	**PROGRAM PENUNJANG URUSAN PEMERINTAHAN DAERAH KABUPATEN/KOTA**	***Persentase pelayanan sesuai standar pelayanan Persentase rekomendasi hasil monitoring dan evaluasi Perangkat Daerah yang ditindaklanjuti***	**-**			**100 % 100 %**	**1.894.860.608,00**						**-**	**1.885.695.408,00**	
	1.02.01.2.02	Administrasi Keuangan Perangkat Daerah	*Jumlah dokumen Laporan Keuangan akhir tahun Jumlah laporan keuangan Jumlah Orang yang Menerima Gaji dan Tunjangan ASN*	-			0 dokumen 1 Dokumen 42 Orang/bulan	26.700.000,00			Meningkatkan Sumber Daya Manusia Yang Berkualitas Dan Berdaya Saing	2. Peningkatan kualitas sumber daya manusia yang lebih pintar, sehat, bugar, berkarakter, dan adaptif secara inklusif dan merata 4. Peningkatan kualitas dan aksesibilitas pelayanan pendidikan dan kesehatan	Masyarakat	-		26.700.000,00	PUSKESMAS MIJEN I
	1.02.01.2.02.0002	Penyediaan Administrasi Pelaksanaan Tugas ASN														

NO	KODE	URUSAN / BIDANG URUSAN / PROGRAM / KEGIATAN / SUB KEGIATAN	INDIKATOR PROGRAM / KEGIATAN / SUB KEGIATAN	TARGET AKHIR PERIODE RENSTRA OPD	REALISASI CAPAIAN RENJA OPD TAHUN 2023	PRAKIRAAN CAPAIAN TARGET RENJA OPD TAHUN 2024	CAPAIAN KINERJA DAN KERANGKA PENDANAAN						KELOMPOK SASARAN	PRAKIRAAN MAJU RENCANA TAHUN 2026		PERANGKAT DAERAH PENANGGUNG JAWAB
							TARGET 2025	PAGU INDIKATIF (Rp)	LOKASI	SUMBER DANA	PRIORITAS			TARGET	PAGU INDIKATIF (Rp)	
											NASIONAL	DAERAH				
1	2	3	4	5	6	7	8	9	10	11	12	13	14	15	16	17
			Jumlah Dokumen Hasil Penyediaan Administrasi Pelaksanaan Tugas ASN				12 Dokumen	26.700.000,00	Kab. Demak, Mijen, Semua Kel/Desa	DANA TRANSFER UMUM-DANA ALOKASI UMUM	Meningkatkan Sumber Daya Manusia Yang Berkualitas Dan Berdaya Saing	2. Peningkatan kualitas sumber daya manusia yang lebih pintar, sehat, bugar, berkarakter, dan adaptif secara inklusif dan merata 4. Peningkatan kualitas dan aksesibilitas pelayanan pendidikan dan kesehatan	Masyarakat		26.700.000,00	PUSKESMAS MIJEN I
	1.02.01.2.08	Penyediaan Jasa Penunjang Urusan Pemerintahan Daerah	*Jasa Penunjang Urusan yang tersedia* *Jumlah Laporan Penyediaan Jasa Komunikasi, Sumber Daya Air dan Listrik yang Disediakan* *Persentase ketersediaan Jasa Penunjang Urusan Pemerintahan Daerah*	-			100 % 12 Laporan 100 %	83.400.000,00			Meningkatkan Sumber Daya Manusia Yang Berkualitas Dan Berdaya Saing	2. Peningkatan kualitas sumber daya manusia yang lebih pintar, sehat, bugar, berkarakter, dan adaptif secara inklusif dan merata 4. Peningkatan kualitas dan aksesibilitas pelayanan pendidikan dan kesehatan	Masyarakat	-	74.234.800,00	PUSKESMAS MIJEN I
	1.02.01.2.08.0002	Penyediaan Jasa Komunikasi, Sumber Daya Air dan Listrik														

NO	KODE	URUSAN / BIDANG URUSAN / PROGRAM / KEGIATAN / SUB KEGIATAN	INDIKATOR PROGRAM / KEGIATAN / SUB KEGIATAN	TARGET AKHIR PERIODE RENSTRA OPD	REALISASI CAPAIAN RENJA OPD TAHUN 2023	PRAKIRAAN CAPAIAN TARGET RENJA OPD TAHUN 2024	CAPAIAN KINERJA DAN KERANGKA PENDANAAN						KELOMPOK SASARAN	PRAKIRAAN MAJU RENCANA TAHUN 2026		PERANGKAT DAERAH PENANGGUNG JAWAB
							TARGET 2025	PAGU INDIKATIF (Rp)	LOKASI	SUMBER DANA	PRIORITAS			TARGET	PAGU INDIKATIF (Rp)	
											NASIONAL	DAERAH				
1	2	3	4	5	6	7	8	9	10	11	12	13	14	15	16	17
			Jumlah Laporan Penyediaan Jasa Komunikasi, Sumber Daya Air dan Listrik yang Disediakan				12 Laporan	83.400.000,00	Kab. Demak, Mijen, Semua Kel/Desa	DANA TRANSFER UMUM-DANA ALOKASI UMUM	Meningkatkan Sumber Daya Manusia Yang Berkualitas Dan Berdaya Saing	2. Peningkatan kualitas sumber daya manusia yang lebih pintar, sehat, bugar, berkarakter, dan adaptif secara inklusif dan merata 4. Peningkatan kualitas dan aksesibilitas pelayanan pendidikan dan kesehatan	Masyarakat		74.234.800,00	PUSKESMAS MIJEN I
	1.02.01.2.10	Peningkatan Pelayanan BLUD	*Jumlah BLUD yang Menyediakan Pelayanan dan Penunjang Pelayanan* *Jumlah Fasyankes melakukan pengukuran Indeks Kepuasan Masyarakat (RSUD & Puskesmas)*	-			1 FASYANKES 29 Fasyankes	1.784.760.608,00			Meningkatkan Sumber Daya Manusia Yang Berkualitas Dan Berdaya Saing	2. Peningkatan kualitas sumber daya manusia yang lebih pintar, sehat, bugar, berkarakter, dan adaptif secara inklusif dan merata 4. Peningkatan kualitas dan aksesibilitas pelayanan pendidikan dan kesehatan	Masyarakat	-	1.784.760.608,00	PUSKESMAS MIJEN I
	1.02.01.2.10.0001	Pelayanan dan Penunjang Pelayanan BLUD														

NO	KODE	URUSAN / BIDANG URUSAN / PROGRAM / KEGIATAN / SUB KEGIATAN	INDIKATOR PROGRAM / KEGIATAN / SUB KEGIATAN	TARGET AKHIR PERIODE RENSTRA OPD	REALISASI CAPAIAN RENJA OPD TAHUN 2023	PRAKIRAAN CAPAIAN TARGET RENJA OPD TAHUN 2024	CAPAIAN KINERJA DAN KERANGKA PENDANAAN						KELOMPOK SASARAN	PRAKIRAAN MAJU RENCANA TAHUN 2026		PERANGKAT DAERAH PENANGGUNG JAWAB
							TARGET 2025	PAGU INDIKATIF (Rp)	LOKASI	SUMBER DANA	PRIORITAS			TARGET	PAGU INDIKATIF (Rp)	
											NASIONAL	DAERAH				
1	2	3	4	5	6	7	8	9	10	11	12	13	14	15	16	17
			Jumlah BLUD yang Menyediakan Pelayanan dan Penunjang Pelayanan				100 Unit Kerja	1.784.760.608,00	Kab. Demak, Mijen, Semua Kel/Desa	PENDAPATAN DARI BLUD	Meningkatkan Sumber Daya Manusia Yang Berkualitas Dan Berdaya Saing	2. Peningkatan kualitas sumber daya manusia yang lebih pintar, sehat, bugar, berkarakter, dan adaptif secara inklusif dan merata 4. Peningkatan kualitas dan aksesibilitas pelayanan pendidikan dan kesehatan	Masyarakat		1.784.760.608,00	PUSKESMAS MIJEN I
2.	**1.02.02**	**PROGRAM PEMENUHAN UPAYA KESEHATAN PERORANGAN DAN UPAYA KESEHATAN MASYARAKAT**	***Rata-rata persentase capaian SPM Bidang Kesehatan***	**-**			**100 %**	**883.834.000,00**						**-**	**883.834.000,00**	
	1.02.02.2.02	Penyediaan Layanan Kesehatan untuk UKM dan UKP Rujukan Tingkat Daerah Kabupaten/Kota	*Cakupan kunjungan pelayanan dasar masyarakat Miskin* *Cakupan kunjungan Pelayanan dasar masyarakat Miskin*	-			100 % 100 %	883.834.000,00			Meningkatkan Sumber Daya Manusia Yang Berkualitas Dan Berdaya Saing	2. Peningkatan kualitas sumber daya manusia yang lebih pintar, sehat, bugar, berkarakter, dan adaptif secara inklusif dan merata 4. Peningkatan kualitas dan aksesibilitas pelayanan pendidikan dan kesehatan	Masyarakat	-	883.834.000,00	PUSKESMAS MIJEN I
	1.02.02.2.02.0001	Pengelolaan Pelayanan Kesehatan Ibu Hamil														

NO	KODE	URUSAN / BIDANG URUSAN / PROGRAM / KEGIATAN / SUB KEGIATAN	INDIKATOR PROGRAM / KEGIATAN / SUB KEGIATAN	TARGET AKHIR PERIODE RENSTRA OPD	REALISASI CAPAIAN RENJA OPD TAHUN 2023	PRAKIRAAN CAPAIAN TARGET RENJA OPD TAHUN 2024	CAPAIAN KINERJA DAN KERANGKA PENDANAAN						KELOMPOK SASARAN	PRAKIRAAN MAJU RENCANA TAHUN 2026		PERANGKAT DAERAH PENANGGUNG JAWAB
							TARGET 2025	PAGU INDIKATIF (Rp)	LOKASI	SUMBER DANA	PRIORITAS			TARGET	PAGU INDIKATIF (Rp)	
											NASIONAL	DAERAH				
1	2	3	4	5	6	7	8	9	10	11	12	13	14	15	16	17
			Jumlah Ibu Hamil yang Mendapatkan Pelayanan Kesehatan Sesuai Standar				100 Orang	41.250.000,00	Kab. Demak, Mijen, Semua Kel/Desa	DAK NON FISIK-DANA BOK-BOK PUSKESMAS	Meningkatkan Sumber Daya Manusia Yang Berkualitas Dan Berdaya Saing	2. Peningkatan kualitas sumber daya manusia yang lebih pintar, sehat, bugar, berkarakter, dan adaptif secara inklusif dan merata 4. Peningkatan kualitas dan aksesibilitas pelayanan pendidikan dan kesehatan	Masyarakat		41.250.000,00	PUSKESMAS MIJEN I
	1.02.02.2.02.0002	Pengelolaan Pelayanan Kesehatan Ibu Bersalin														
			Jumlah Ibu Bersalin yang Mendapatkan Pelayanan Kesehatan Sesuai Standar				100 Orang	13.935.000,00	Kab. Demak, Mijen, Semua Kel/Desa	DAK NON FISIK-DANA BOK-BOK PUSKESMAS	Meningkatkan Sumber Daya Manusia Yang Berkualitas Dan Berdaya Saing	2. Peningkatan kualitas sumber daya manusia yang lebih pintar, sehat, bugar, berkarakter, dan adaptif secara inklusif dan merata 4. Peningkatan kualitas dan aksesibilitas pelayanan pendidikan dan kesehatan	Masyarakat		13.935.000,00	PUSKESMAS MIJEN I
	1.02.02.2.02.0005	Pengelolaan Pelayanan Kesehatan pada Usia Pendidikan Dasar														

NO	KODE	URUSAN / BIDANG URUSAN / PROGRAM / KEGIATAN / SUB KEGIATAN	INDIKATOR PROGRAM / KEGIATAN / SUB KEGIATAN	TARGET AKHIR PERIODE RENSTRA OPD	REALISASI CAPAIAN RENJA OPD TAHUN 2023	PRAKIRAAN CAPAIAN TARGET RENJA OPD TAHUN 2024	CAPAIAN KINERJA DAN KERANGKA PENDANAAN						KELOMPOK SASARAN	PRAKIRAAN MAJU RENCANA TAHUN 2026		PERANGKAT DAERAH PENANGGUNG JAWAB
							TARGET 2025	PAGU INDIKATIF (Rp)	LOKASI	SUMBER DANA	PRIORITAS			TARGET	PAGU INDIKATIF (Rp)	
											NASIONAL	DAERAH				
1	2	3	4	5	6	7	8	9	10	11	12	13	14	15	16	17
			Jumlah Anak Usia Pendidikan Dasar yang Mendapatkan Pelayanan Kesehatan Sesuai Standar				100 Orang	13.950.000,00	Kab. Demak, Mijen, Semua Kel/Desa	DAK NON FISIK-DANA BOK-BOK PUSKESMAS	Meningkatkan Sumber Daya Manusia Yang Berkualitas Dan Berdaya Saing	2. Peningkatan kualitas sumber daya manusia yang lebih pintar, sehat, bugar, berkarakter, dan adaptif secara inklusif dan merata 4. Peningkatan kualitas dan aksesibilitas pelayanan pendidikan dan kesehatan	Masyarakat		13.950.000,00	PUSKESMAS MIJEN I
	1.02.02.2.02.0011	Pengelolaan Pelayanan Kesehatan Orang Terduga Tuberkulosis														
			Jumlah Orang Terduga Menderita Tuberkulosis yang Mendapatkan Pelayanan Sesuai Standar				100 Orang	10.500.000,00	Kab. Demak, Mijen, Semua Kel/Desa	DAK NON FISIK-DANA BOK-BOK PUSKESMAS	Meningkatkan Sumber Daya Manusia Yang Berkualitas Dan Berdaya Saing	2. Peningkatan kualitas sumber daya manusia yang lebih pintar, sehat, bugar, berkarakter, dan adaptif secara inklusif dan merata 4. Peningkatan kualitas dan aksesibilitas pelayanan pendidikan dan kesehatan	Masyarakat		10.500.000,00	PUSKESMAS MIJEN I
	1.02.02.2.02.0012	Pengelolaan Pelayanan Kesehatan Orang dengan Risiko Terinfeksi HIV														

NO	KODE	URUSAN / BIDANG URUSAN / PROGRAM / KEGIATAN / SUB KEGIATAN	INDIKATOR PROGRAM / KEGIATAN / SUB KEGIATAN	TARGET AKHIR PERIODE RENSTRA OPD	REALISASI CAPAIAN RENJA OPD TAHUN 2023	PRAKIRAAN CAPAIAN TARGET RENJA OPD TAHUN 2024	CAPAIAN KINERJA DAN KERANGKA PENDANAAN						KELOMPOK SASARAN	PRAKIRAAN MAJU RENCANA TAHUN 2026		PERANGKAT DAERAH PENANGGUNG JAWAB
							TARGET 2025	PAGU INDIKATIF (Rp)	LOKASI	SUMBER DANA	PRIORITAS			TARGET	PAGU INDIKATIF (Rp)	
											NASIONAL	DAERAH				
1	2	3	4	5	6	7	8	9	10	11	12	13	14	15	16	17
			Jumlah Orang Terduga Menderita HIV yang Mendapatkan Pelayanan Sesuai Standar				100 Orang	600.000,00	Kab. Demak, Mijen, Semua Kel/Desa	DAK NON FISIK-DANA BOK-BOK PUSKESMAS	Meningkatkan Sumber Daya Manusia Yang Berkualitas Dan Berdaya Saing	2. Peningkatan kualitas sumber daya manusia yang lebih pintar, sehat, bugar, berkarakter, dan adaptif secara inklusif dan merata 4. Peningkatan kualitas dan aksesibilitas pelayanan pendidikan dan kesehatan	Masyarakat		600.000,00	PUSKESMAS MIJEN I
	1.02.02.2.02.0015	Pengelolaan Pelayanan Kesehatan Gizi Masyarakat														
			Jumlah Dokumen Hasil Pengelolaan Pelayanan Kesehatan Gizi Masyarakat				100 Dokumen	236.836.000,00	Kab. Demak, Mijen, Semua Kel/Desa	DAK NON FISIK-DANA BOK-BOK PUSKESMAS	Meningkatkan Sumber Daya Manusia Yang Berkualitas Dan Berdaya Saing	2. Peningkatan kualitas sumber daya manusia yang lebih pintar, sehat, bugar, berkarakter, dan adaptif secara inklusif dan merata 4. Peningkatan kualitas dan aksesibilitas pelayanan pendidikan dan kesehatan	Masyarakat		236.836.000,00	PUSKESMAS MIJEN I
	1.02.02.2.02.0017	Pengelolaan Pelayanan Kesehatan Lingkungan														

NO	KODE	URUSAN / BIDANG URUSAN / PROGRAM / KEGIATAN / SUB KEGIATAN	INDIKATOR PROGRAM / KEGIATAN / SUB KEGIATAN	TARGET AKHIR PERIODE RENSTRA OPD	REALISASI CAPAIAN RENJA OPD TAHUN 2023	PRAKIRAAN CAPAIAN TARGET RENJA OPD TAHUN 2024	CAPAIAN KINERJA DAN KERANGKA PENDANAAN						KELOMPOK SASARAN	PRAKIRAAN MAJU RENCANA TAHUN 2026		PERANGKAT DAERAH PENANGGUNG JAWAB
							TARGET 2025	PAGU INDIKATIF (Rp)	LOKASI	SUMBER DANA	PRIORITAS			TARGET	PAGU INDIKATIF (Rp)	
											NASIONAL	DAERAH				
1	2	3	4	5	6	7	8	9	10	11	12	13	14	15	16	17
			Jumlah Dokumen Hasil Pengelolaan Pelayanan Kesehatan Lingkungan				100 Dokumen	9.750.000,00	Kab. Demak, Mijen, Semua Kel/Desa	DAK NON FISIK-DANA BOK-BOK PUSKESMAS	Meningkatkan Sumber Daya Manusia Yang Berkualitas Dan Berdaya Saing	2. Peningkatan kualitas sumber daya manusia yang lebih pintar, sehat, bugar, berkarakter, dan adaptif secara inklusif dan merata 4. Peningkatan kualitas dan aksesibilitas pelayanan pendidikan dan kesehatan	Masyarakat		9.750.000,00	PUSKESMAS MIJEN I
	1.02.02.2.02.0020	Pengelolaan Surveilans Kesehatan														
			Jumlah Dokumen Hasil Pengelolaan Surveilans Kesehatan				100 Dokumen	24.712.000,00	Kab. Demak, Mijen, Semua Kel/Desa	DAK NON FISIK-DANA BOK-BOK PUSKESMAS	Meningkatkan Sumber Daya Manusia Yang Berkualitas Dan Berdaya Saing	2. Peningkatan kualitas sumber daya manusia yang lebih pintar, sehat, bugar, berkarakter, dan adaptif secara inklusif dan merata 4. Peningkatan kualitas dan aksesibilitas pelayanan pendidikan dan kesehatan	Masyarakat		24.712.000,00	PUSKESMAS MIJEN I
	1.02.02.2.02.0025	Pelayanan Kesehatan Penyakit Menular dan Tidak Menular														

NO	KODE	URUSAN / BIDANG URUSAN / PROGRAM / KEGIATAN / SUB KEGIATAN	INDIKATOR PROGRAM / KEGIATAN / SUB KEGIATAN	TARGET AKHIR PERIODE RENSTRA OPD	REALISASI CAPAIAN RENJA OPD TAHUN 2023	PRAKIRAAN CAPAIAN TARGET RENJA OPD TAHUN 2024	CAPAIAN KINERJA DAN KERANGKA PENDANAAN						KELOMPOK SASARAN	PRAKIRAAN MAJU RENCANA TAHUN 2026		PERANGKAT DAERAH PENANGGUNG JAWAB
							TARGET 2025	PAGU INDIKATIF (Rp)	LOKASI	SUMBER DANA	PRIORITAS			TARGET	PAGU INDIKATIF (Rp)	
											NASIONAL	DAERAH				
1	2	3	4	5	6	7	8	9	10	11	12	13	14	15	16	17
			Jumlah Dokumen Hasil Pelayanan Kesehatan Penyakit Menular dan Tidak Menular				100 Dokumen	128.100.000,00	Kab. Demak, Mijen, Semua Kel/Desa	DAK NON FISIK-DANA BOK-BOK PUSKESMAS	Meningkatkan Sumber Daya Manusia Yang Berkualitas Dan Berdaya Saing	2. Peningkatan kualitas sumber daya manusia yang lebih pintar, sehat, bugar, berkarakter, dan adaptif secara inklusif dan merata 4. Peningkatan kualitas dan aksesibilitas pelayanan pendidikan dan kesehatan	Masyarakat		128.100.000,00	PUSKESMAS MIJEN I
	1.02.02.2.02.0033	Operasional Pelayanan Puskesmas														
			Jumlah Dokumen Operasional Pelayanan Puskesmas				100 Dokumen	236.431.000,00	Kab. Demak, Mijen, Semua Kel/Desa	DAK NON FISIK-DANA BOK-BOK PUSKESMAS	Meningkatkan Sumber Daya Manusia Yang Berkualitas Dan Berdaya Saing	2. Peningkatan kualitas sumber daya manusia yang lebih pintar, sehat, bugar, berkarakter, dan adaptif secara inklusif dan merata 4. Peningkatan kualitas dan aksesibilitas pelayanan pendidikan dan kesehatan	Masyarakat		236.431.000,00	PUSKESMAS MIJEN I
	1.02.02.2.02.0036	Investigasi Awal Kejadian Tidak Diharapkan (Kejadian Ikutan Pasca Imunisasi dan Pemberian Obat Massal)														

NO	KODE	URUSAN / BIDANG URUSAN / PROGRAM / KEGIATAN / SUB KEGIATAN	INDIKATOR PROGRAM / KEGIATAN / SUB KEGIATAN	TARGET AKHIR PERIODE RENSTRA OPD	REALISASI CAPAIAN RENJA OPD TAHUN 2023	PRAKIRAAN CAPAIAN TARGET RENJA OPD TAHUN 2024	CAPAIAN KINERJA DAN KERANGKA PENDANAAN						KELOMPOK SASARAN	PRAKIRAAN MAJU RENCANA TAHUN 2026		PERANGKAT DAERAH PENANGGUNG JAWAB
							TARGET 2025	PAGU INDIKATIF (Rp)	LOKASI	SUMBER DANA	PRIORITAS			TARGET	PAGU INDIKATIF (Rp)	
											NASIONAL	DAERAH				
1	2	3	4	5	6	7	8	9	10	11	12	13	14	15	16	17
			Jumlah Laporan Hasil Investigasi Awal Kejadian Tidak Diharapkan (Kejadian Ikutan Pasca Imunisasi dan Pemberian Obat Massal)				100 Laporan	600.000,00	Kab. Demak, Mijen, Semua Kel/Desa	DAK NON FISIK-DANA BOK-BOK PUSKESMAS	Meningkatkan Sumber Daya Manusia Yang Berkualitas Dan Berdaya Saing	2. Peningkatan kualitas sumber daya manusia yang lebih pintar, sehat, bugar, berkarakter, dan adaptif secara inklusif dan merata 4. Peningkatan kualitas dan aksesibilitas pelayanan pendidikan dan kesehatan	Masyarakat		600.000,00	PUSKESMAS MIJEN I
	1.02.02.2.02.0040	Pengelolaan pelayanan kesehatan orang dengan Tuberkulosis														
			Jumlah orang dengan Tuberkulosis yang mendapatkan pelayanan kesehatan sesuai standar				100 Orang	9.000.000,00	Kab. Demak, Mijen, Semua Kel/Desa	DAK NON FISIK-DANA BOK-BOK PUSKESMAS	Meningkatkan Sumber Daya Manusia Yang Berkualitas Dan Berdaya Saing	2. Peningkatan kualitas sumber daya manusia yang lebih pintar, sehat, bugar, berkarakter, dan adaptif secara inklusif dan merata 4. Peningkatan kualitas dan aksesibilitas pelayanan pendidikan dan kesehatan	Masyarakat		9.000.000,00	PUSKESMAS MIJEN I
	1.02.02.2.02.0041	Pengelolaan pelayanan kesehatan orang dengan HIV (ODHIV)														

NO	KODE	URUSAN / BIDANG URUSAN / PROGRAM / KEGIATAN / SUB KEGIATAN	INDIKATOR PROGRAM / KEGIATAN / SUB KEGIATAN	TARGET AKHIR PERIODE RENSTRA OPD	REALISASI CAPAIAN RENJA OPD TAHUN 2023	PRAKIRAAN CAPAIAN TARGET RENJA OPD TAHUN 2024	CAPAIAN KINERJA DAN KERANGKA PENDANAAN						KELOMPOK SASARAN	PRAKIRAAN MAJU RENCANA TAHUN 2026		PERANGKAT DAERAH PENANGGUNG JAWAB
							TARGET 2025	PAGU INDIKATIF (Rp)	LOKASI	SUMBER DANA	PRIORITAS			TARGET	PAGU INDIKATIF (Rp)	
											NASIONAL	DAERAH				
1	2	3	4	5	6	7	8	9	10	11	12	13	14	15	16	17
			Jumlah orang dengan HIV (ODHIV) yang mendapatkan pelayanan kesehatan sesuai standar				100 Orang	1.500.000,00	Kab. Demak, Mijen, Semua Kel/Desa	DAK NON FISIK-DANA BOK-BOK PUSKESMAS	Meningkatkan Sumber Daya Manusia Yang Berkualitas Dan Berdaya Saing	2. Peningkatan kualitas sumber daya manusia yang lebih pintar, sehat, bugar, berkarakter, dan adaptif secara inklusif dan merata 4. Peningkatan kualitas dan aksesibilitas pelayanan pendidikan dan kesehatan	Masyarakat		1.500.000,00	PUSKESMAS MIJEN I
	1.02.02.2.02.0044	Pengelolaan Pelayanan Kesehatan Reproduksi														
			Jumlah dokumen hasil pengelolaan pelayanan kesehatan reproduksi				100 Dokumen	17.020.000,00	Kab. Demak, Mijen, Semua Kel/Desa	DAK NON FISIK-DANA BOK-BOK PUSKESMAS	Meningkatkan Sumber Daya Manusia Yang Berkualitas Dan Berdaya Saing	2. Peningkatan kualitas sumber daya manusia yang lebih pintar, sehat, bugar, berkarakter, dan adaptif secara inklusif dan merata 4. Peningkatan kualitas dan aksesibilitas pelayanan pendidikan dan kesehatan	Masyarakat		17.020.000,00	PUSKESMAS MIJEN I
	1.02.02.2.02.0046	Pengelolaan upaya kesehatan Ibu dan Anak														

NO	KODE	URUSAN / BIDANG URUSAN / PROGRAM / KEGIATAN / SUB KEGIATAN	INDIKATOR PROGRAM / KEGIATAN / SUB KEGIATAN	TARGET AKHIR PERIODE RENSTRA OPD	REALISASI CAPAIAN RENJA OPD TAHUN 2023	PRAKIRAAN CAPAIAN TARGET RENJA OPD TAHUN 2024	CAPAIAN KINERJA DAN KERANGKA PENDANAAN						KELOMPOK SASARAN	PRAKIRAAN MAJU RENCANA TAHUN 2026		PERANGKAT DAERAH PENANGGUNG JAWAB
							TARGET 2025	PAGU INDIKATIF (Rp)	LOKASI	SUMBER DANA	PRIORITAS			TARGET	PAGU INDIKATIF (Rp)	
											NASIONAL	DAERAH				
1	2	3	4	5	6	7	8	9	10	11	12	13	14	15	16	17
			Jumlah dokumen hasil pengelolaan upaya kesehatan ibu dan anak				100 Dokumen	139.650.000,00	Kab. Demak, Mijen, Semua Kel/Desa	DAK NON FISIK-DANA BOK-BOK PUSKESMAS	Meningkatkan Sumber Daya Manusia Yang Berkualitas Dan Berdaya Saing	2. Peningkatan kualitas sumber daya manusia yang lebih pintar, sehat, bugar, berkarakter, dan adaptif secara inklusif dan merata 4. Peningkatan kualitas dan aksesibilitas pelayanan pendidikan dan kesehatan	Masyarakat		139.650.000,00	PUSKESMAS MIJEN I
3.	**1.02.05**	**PROGRAM PEMBERDAYAAN MASYARAKAT BIDANG KESEHATAN**	***Persentase rumah tangga PHBS (Berperilaku Hidup Bersih dan Sehat)***	**-**			**80 %**	**73.062.000,00**						**-**	**73.062.000,00**	
	1.02.05.2.03	Pengembangan dan Pelaksanaan Upaya Kesehatan Bersumber Daya Masyarakat (UKBM) Tingkat Daerah Kabupaten/Kota	*Jumlah Dokumen Hasil Bimbingan Teknis dan Supervisi Upaya Kesehatan Bersumber Daya Masyarakat (UKBM)* *Persentase posyandu mandiri*	-			1 Dokumen 46.5 %	73.062.000,00			Meningkatkan Sumber Daya Manusia Yang Berkualitas Dan Berdaya Saing	2. Peningkatan kualitas sumber daya manusia yang lebih pintar, sehat, bugar, berkarakter, dan adaptif secara inklusif dan merata 4. Peningkatan kualitas dan aksesibilitas pelayanan pendidikan dan kesehatan	Masyarakat	-	73.062.000,00	PUSKESMAS MIJEN I
	1.02.05.2.03.0001	Bimbingan Teknis dan Supervisi Pengembangan dan Pelaksanaan Upaya Kesehatan Bersumber Daya Masyarakat (UKBM)														

NO	KODE	URUSAN / BIDANG URUSAN / PROGRAM / KEGIATAN / SUB KEGIATAN	INDIKATOR PROGRAM / KEGIATAN / SUB KEGIATAN	TARGET AKHIR PERIODE RENSTRA OPD	REALISASI CAPAIAN RENJA OPD TAHUN 2023	PRAKIRAAN CAPAIAN TARGET RENJA OPD TAHUN 2024	CAPAIAN KINERJA DAN KERANGKA PENDANAAN						KELOMPOK SASARAN	PRAKIRAAN MAJU RENCANA TAHUN 2026		PERANGKAT DAERAH PENANGGUNG JAWAB
							TARGET 2025	PAGU INDIKATIF (Rp)	LOKASI	SUMBER DANA	PRIORITAS			TARGET	PAGU INDIKATIF (Rp)	
											NASIONAL	DAERAH				
1	2	3	4	5	6	7	8	9	10	11	12	13	14	15	16	17
			Jumlah Dokumen Hasil Bimbingan Teknis dan Supervisi Upaya Kesehatan Bersumber Daya Masyarakat (UKBM)				100 Dokumen	73.062.000,00	Kab. Demak, Mijen, Semua Kel/Desa	DAK NON FISIK-DANA BOK-BOK PUSKESMAS	Meningkatkan Sumber Daya Manusia Yang Berkualitas Dan Berdaya Saing	2. Peningkatan kualitas sumber daya manusia yang lebih pintar, sehat, bugar, berkarakter, dan adaptif secara inklusif dan merata 4. Peningkatan kualitas dan aksesibilitas pelayanan pendidikan dan kesehatan	Masyarakat		73.062.000,00	PUSKESMAS MIJEN I
		PUSKESMAS MIJEN II						**2.433.618.000,00**							**2.433.618.286,00**	
	1	**URUSAN PEMERINTAHAN WAJIB YANG BERKAITAN DENGAN PELAYANAN DASAR**						**2.433.618.000,00**							**2.433.618.286,00**	
	1.02	**URUSAN PEMERINTAHAN BIDANG KESEHATAN**						**2.433.618.000,00**							**2.433.618.286,00**	
1.	**1.02.01**	**PROGRAM PENUNJANG URUSAN PEMERINTAHAN DAERAH KABUPATEN/KOTA**	***Persentase pelayanan sesuai standar pelayanan Persentase rekomendasi hasil monitoring dan evaluasi Perangkat Daerah yang ditindaklanjuti***	**-**			**100 %**	**1.502.642.000,00**						**-**	**1.502.642.286,00**	
	1.02.01.2.02	Administrasi Keuangan Perangkat Daerah	*Jumlah dokumen Laporan Keuangan akhir tahun Jumlah laporan keuangan Jumlah laporan keuangan*	-			0 dokumen 1 Dokumen 1 Dokumen	26.700.000,00			Meningkatkan Sumber Daya Manusia Yang Berkualitas Dan Berdaya Saing	2. Peningkatan kualitas sumber daya manusia yang lebih pintar, sehat, bugar, berkarakter, dan adaptif secara inklusif dan merata 4. Peningkatan kualitas dan aksesibilitas pelayanan pendidikan dan kesehatan	Masyarakat	-	26.700.000,00	PUSKESMAS MIJEN II
	1.02.01.2.02.0002	Penyediaan Administrasi Pelaksanaan Tugas ASN														

NO	KODE	URUSAN / BIDANG URUSAN / PROGRAM / KEGIATAN / SUB KEGIATAN	INDIKATOR PROGRAM / KEGIATAN / SUB KEGIATAN	TARGET AKHIR PERIODE RENSTRA OPD	REALISASI CAPAIAN RENJA OPD TAHUN 2023	PRAKIRAAN CAPAIAN TARGET RENJA OPD TAHUN 2024	CAPAIAN KINERJA DAN KERANGKA PENDANAAN						KELOMPOK SASARAN	PRAKIRAAN MAJU RENCANA TAHUN 2026		PERANGKAT DAERAH PENANGGUNG JAWAB
							TARGET 2025	PAGU INDIKATIF (Rp)	LOKASI	SUMBER DANA	PRIORITAS			TARGET	PAGU INDIKATIF (Rp)	
											NASIONAL	DAERAH				
1	2	3	4	5	6	7	8	9	10	11	12	13	14	15	16	17
			Jumlah Dokumen Hasil Penyediaan Administrasi Pelaksanaan Tugas ASN				1 Dokumen	26.700.000,00	Kab. Demak, Mijen, Semua Kel/Desa	PENDAPATAN ASLI DAERAH (PAD)	Meningkatkan Sumber Daya Manusia Yang Berkualitas Dan Berdaya Saing	2. Peningkatan kualitas sumber daya manusia yang lebih pintar, sehat, bugar, berkarakter, dan adaptif secara inklusif dan merata 4. Peningkatan kualitas dan aksesibilitas pelayanan pendidikan dan kesehatan	Masyarakat		26.700.000,00	PUSKESMAS MIJEN II
	1.02.01.2.08	Penyediaan Jasa Penunjang Urusan Pemerintahan Daerah	*Jasa Penunjang Urusan yang tersedia* *Jumlah Laporan Penyediaan Jasa Komunikasi, Sumber Daya Air dan Listrik yang Disediakan* *Persentase ketersediaan Jasa Penunjang Urusan Pemerintahan Daerah*	-			100 % 12 Laporan 100 %	55.200.000,00			Meningkatkan Sumber Daya Manusia Yang Berkualitas Dan Berdaya Saing	2. Peningkatan kualitas sumber daya manusia yang lebih pintar, sehat, bugar, berkarakter, dan adaptif secara inklusif dan merata 4. Peningkatan kualitas dan aksesibilitas pelayanan pendidikan dan kesehatan	Masyarakat	-	55.200.000,00	PUSKESMAS MIJEN II
	1.02.01.2.08.0002	Penyediaan Jasa Komunikasi, Sumber Daya Air dan Listrik														

NO	KODE	URUSAN / BIDANG URUSAN / PROGRAM / KEGIATAN / SUB KEGIATAN	INDIKATOR PROGRAM / KEGIATAN / SUB KEGIATAN	TARGET AKHIR PERIODE RENSTRA OPD	REALISASI CAPAIAN RENJA OPD TAHUN 2023	PRAKIRAAN CAPAIAN TARGET RENJA OPD TAHUN 2024	CAPAIAN KINERJA DAN KERANGKA PENDANAAN						KELOMPOK SASARAN	PRAKIRAAN MAJU RENCANA TAHUN 2026		PERANGKAT DAERAH PENANGGUNG JAWAB
							TARGET 2025	PAGU INDIKATIF (Rp)	LOKASI	SUMBER DANA	PRIORITAS			TARGET	PAGU INDIKATIF (Rp)	
											NASIONAL	DAERAH				
1	2	3	4	5	6	7	8	9	10	11	12	13	14	15	16	17
			Jumlah Laporan Penyediaan Jasa Komunikasi, Sumber Daya Air dan Listrik yang Disediakan				12 Laporan	55.200.000,00	Kab. Demak, Mijen, Semua Kel/Desa	PENDAPATAN ASLI DAERAH (PAD)	Meningkatkan Sumber Daya Manusia Yang Berkualitas Dan Berdaya Saing	2. Peningkatan kualitas sumber daya manusia yang lebih pintar, sehat, bugar, berkarakter, dan adaptif secara inklusif dan merata 4. Peningkatan kualitas dan aksesibilitas pelayanan pendidikan dan kesehatan	Masyarakat		55.200.000,00	PUSKESMAS MIJEN II
	1.02.01.2.10	Peningkatan Pelayanan BLUD	*Jumlah BLUD yang Menyediakan Pelayanan dan Penunjang Pelayanan Jumlah Fasyankes melakukan pengukuran Indeks Kepuasan Masyarakat (RSUD & Puskesmas)*	-			1 Fasyankes 29 Fasyankes	1.420.742.000,00			Meningkatkan Sumber Daya Manusia Yang Berkualitas Dan Berdaya Saing	2. Peningkatan kualitas sumber daya manusia yang lebih pintar, sehat, bugar, berkarakter, dan adaptif secara inklusif dan merata 4. Peningkatan kualitas dan aksesibilitas pelayanan pendidikan dan kesehatan	Masyarakat	-	1.420.742.286,00	PUSKESMAS MIJEN II
	1.02.01.2.10.0001	Pelayanan dan Penunjang Pelayanan BLUD														

NO	KODE	URUSAN / BIDANG URUSAN / PROGRAM / KEGIATAN / SUB KEGIATAN	INDIKATOR PROGRAM / KEGIATAN / SUB KEGIATAN	TARGET AKHIR PERIODE RENSTRA OPD	REALISASI CAPAIAN RENJA OPD TAHUN 2023	PRAKIRAAN CAPAIAN TARGET RENJA OPD TAHUN 2024	CAPAIAN KINERJA DAN KERANGKA PENDANAAN						KELOMPOK SASARAN	PRAKIRAAN MAJU RENCANA TAHUN 2026		PERANGKAT DAERAH PENANGGUNG JAWAB
							TARGET 2025	PAGU INDIKATIF (Rp)	LOKASI	SUMBER DANA	PRIORITAS			TARGET	PAGU INDIKATIF (Rp)	
											NASIONAL	DAERAH				
1	2	3	4	5	6	7	8	9	10	11	12	13	14	15	16	17
			Jumlah BLUD yang Menyediakan Pelayanan dan Penunjang Pelayanan				1 Unit Kerja	1.420.742.000,00	Kab. Demak, Mijen, Semua Kel/Desa	PENDAPATAN DARI BLUD	Meningkatkan Sumber Daya Manusia Yang Berkualitas Dan Berdaya Saing	2. Peningkatan kualitas sumber daya manusia yang lebih pintar, sehat, bugar, berkarakter, dan adaptif secara inklusif dan merata 4. Peningkatan kualitas dan aksesibilitas pelayanan pendidikan dan kesehatan	Masyarakat		1.420.742.286,00	PUSKESMAS MIJEN II
2.	**1.02.02**	**PROGRAM PEMENUHAN UPAYA KESEHATAN PERORANGAN DAN UPAYA KESEHATAN MASYARAKAT**	***Rata-rata persentase capaian SPM Bidang Kesehatan***	**-**			**100 %**	**905.376.000,00**						**-**	**905.376.000,00**	
	1.02.02.2.02	Penyediaan Layanan Kesehatan untuk UKM dan UKP Rujukan Tingkat Daerah Kabupaten/Kota	*Cakupan kunjungan pelayanan dasar masyarakat Miskin* *Cakupan kunjungan pelayanan dasar masyarakat Miskin* *Cakupan kunjungan Pelayanan dasar masyarakat Miskin*	-			100 % 100 % 100 %	905.376.000,00			Meningkatkan Sumber Daya Manusia Yang Berkualitas Dan Berdaya Saing	2. Peningkatan kualitas sumber daya manusia yang lebih pintar, sehat, bugar, berkarakter, dan adaptif secara inklusif dan merata 4. Peningkatan kualitas dan aksesibilitas pelayanan pendidikan dan kesehatan	Masyarakat	-	905.376.000,00	PUSKESMAS MIJEN II
	1.02.02.2.02.0001	Pengelolaan Pelayanan Kesehatan Ibu Hamil														

NO	KODE	URUSAN / BIDANG URUSAN / PROGRAM / KEGIATAN / SUB KEGIATAN	INDIKATOR PROGRAM / KEGIATAN / SUB KEGIATAN	TARGET AKHIR PERIODE RENSTRA OPD	REALISASI CAPAIAN RENJA OPD TAHUN 2023	PRAKIRAAN CAPAIAN TARGET RENJA OPD TAHUN 2024	CAPAIAN KINERJA DAN KERANGKA PENDANAAN						KELOMPOK SASARAN	PRAKIRAAN MAJU RENCANA TAHUN 2026		PERANGKAT DAERAH PENANGGUNG JAWAB
							TARGET 2025	PAGU INDIKATIF (Rp)	LOKASI	SUMBER DANA	PRIORITAS			TARGET	PAGU INDIKATIF (Rp)	
											NASIONAL	DAERAH				
1	2	3	4	5	6	7	8	9	10	11	12	13	14	15	16	17
			Jumlah Ibu Hamil yang Mendapatkan Pelayanan Kesehatan Sesuai Standar				473 Orang	68.040.000,00	Kab. Demak, Mijen, Semua Kel/Desa	DAK NON FISIK-DANA BOK-BOK PUSKESMAS	Meningkatkan Sumber Daya Manusia Yang Berkualitas Dan Berdaya Saing	2. Peningkatan kualitas sumber daya manusia yang lebih pintar, sehat, bugar, berkarakter, dan adaptif secara inklusif dan merata 4. Peningkatan kualitas dan aksesibilitas pelayanan pendidikan dan kesehatan	Masyarakat		68.040.000,00	PUSKESMAS MIJEN II
	1.02.02.2.02.0002	Pengelolaan Pelayanan Kesehatan Ibu Bersalin														
			Jumlah Ibu Bersalin yang Mendapatkan Pelayanan Kesehatan Sesuai Standar				452 Orang	2.785.000,00	Kab. Demak, Mijen, Semua Kel/Desa	DAK NON FISIK-DANA BOK-BOK PUSKESMAS	Meningkatkan Sumber Daya Manusia Yang Berkualitas Dan Berdaya Saing	2. Peningkatan kualitas sumber daya manusia yang lebih pintar, sehat, bugar, berkarakter, dan adaptif secara inklusif dan merata 4. Peningkatan kualitas dan aksesibilitas pelayanan pendidikan dan kesehatan	Masyarakat		2.785.000,00	PUSKESMAS MIJEN II
	1.02.02.2.02.0005	Pengelolaan Pelayanan Kesehatan pada Usia Pendidikan Dasar														

NO	KODE	URUSAN / BIDANG URUSAN / PROGRAM / KEGIATAN / SUB KEGIATAN	INDIKATOR PROGRAM / KEGIATAN / SUB KEGIATAN	TARGET AKHIR PERIODE RENSTRA OPD	REALISASI CAPAIAN RENJA OPD TAHUN 2023	PRAKIRAAN CAPAIAN TARGET RENJA OPD TAHUN 2024	CAPAIAN KINERJA DAN KERANGKA PENDANAAN						KELOMPOK SASARAN	PRAKIRAAN MAJU RENCANA TAHUN 2026		PERANGKAT DAERAH PENANGGUNG JAWAB
							TARGET 2025	PAGU INDIKATIF (Rp)	LOKASI	SUMBER DANA	PRIORITAS			TARGET	PAGU INDIKATIF (Rp)	
											NASIONAL	DAERAH				
1	2	3	4	5	6	7	8	9	10	11	12	13	14	15	16	17
			Jumlah Anak Usia Pendidikan Dasar yang Mendapatkan Pelayanan Kesehatan Sesuai Standar				2557 Orang	32.700.000,00	Kab. Demak, Mijen, Semua Kel/Desa	DAK NON FISIK-DANA BOK-BOK PUSKESMAS	Meningkatkan Sumber Daya Manusia Yang Berkualitas Dan Berdaya Saing	2. Peningkatan kualitas sumber daya manusia yang lebih pintar, sehat, bugar, berkarakter, dan adaptif secara inklusif dan merata 4. Peningkatan kualitas dan aksesibilitas pelayanan pendidikan dan kesehatan	Masyarakat		32.700.000,00	PUSKESMAS MIJEN II
	1.02.02.2.02.0011	Pengelolaan Pelayanan Kesehatan Orang Terduga Tuberkulosis														
			Jumlah Orang Terduga Menderita Tuberkulosis yang Mendapatkan Pelayanan Sesuai Standar				30 Orang	14.400.000,00	Kab. Demak, Mijen, Semua Kel/Desa	DAK NON FISIK-DANA BOK-BOK PUSKESMAS	Meningkatkan Sumber Daya Manusia Yang Berkualitas Dan Berdaya Saing	2. Peningkatan kualitas sumber daya manusia yang lebih pintar, sehat, bugar, berkarakter, dan adaptif secara inklusif dan merata 4. Peningkatan kualitas dan aksesibilitas pelayanan pendidikan dan kesehatan	Masyarakat		14.400.000,00	PUSKESMAS MIJEN II
	1.02.02.2.02.0012	Pengelolaan Pelayanan Kesehatan Orang dengan Risiko Terinfeksi HIV														

NO	KODE	URUSAN / BIDANG URUSAN / PROGRAM / KEGIATAN / SUB KEGIATAN	INDIKATOR PROGRAM / KEGIATAN / SUB KEGIATAN	TARGET AKHIR PERIODE RENSTRA OPD	REALISASI CAPAIAN RENJA OPD TAHUN 2023	PRAKIRAAN CAPAIAN TARGET RENJA OPD TAHUN 2024	CAPAIAN KINERJA DAN KERANGKA PENDANAAN						KELOMPOK SASARAN	PRAKIRAAN MAJU RENCANA TAHUN 2026		PERANGKAT DAERAH PENANGGUNG JAWAB
							TARGET 2025	PAGU INDIKATIF (Rp)	LOKASI	SUMBER DANA	PRIORITAS			TARGET	PAGU INDIKATIF (Rp)	
											NASIONAL	DAERAH				
1	2	3	4	5	6	7	8	9	10	11	12	13	14	15	16	17
			Jumlah Orang Terduga Menderita HIV yang Mendapatkan Pelayanan Sesuai Standar				3 Orang	1.800.000,00	Kab. Demak, Mijen, Semua Kel/Desa	DAK NON FISIK-DANA BOK-BOK PUSKESMAS	Meningkatkan Sumber Daya Manusia Yang Berkualitas Dan Berdaya Saing	2. Peningkatan kualitas sumber daya manusia yang lebih pintar, sehat, bugar, berkarakter, dan adaptif secara inklusif dan merata 4. Peningkatan kualitas dan aksesibilitas pelayanan pendidikan dan kesehatan	Masyarakat		1.800.000,00	PUSKESMAS MIJEN II
	1.02.02.2.02.0015	Pengelolaan Pelayanan Kesehatan Gizi Masyarakat														
			Jumlah Dokumen Hasil Pengelolaan Pelayanan Kesehatan Gizi Masyarakat				1 Dokumen	234.749.000,00	Kab. Demak, Mijen, Semua Kel/Desa	DAK NON FISIK-DANA BOK-BOK PUSKESMAS	Meningkatkan Sumber Daya Manusia Yang Berkualitas Dan Berdaya Saing	2. Peningkatan kualitas sumber daya manusia yang lebih pintar, sehat, bugar, berkarakter, dan adaptif secara inklusif dan merata 4. Peningkatan kualitas dan aksesibilitas pelayanan pendidikan dan kesehatan	Masyarakat		234.749.000,00	PUSKESMAS MIJEN II
	1.02.02.2.02.0017	Pengelolaan Pelayanan Kesehatan Lingkungan														

NO	KODE	URUSAN / BIDANG URUSAN / PROGRAM / KEGIATAN / SUB KEGIATAN	INDIKATOR PROGRAM / KEGIATAN / SUB KEGIATAN	TARGET AKHIR PERIODE RENSTRA OPD	REALISASI CAPAIAN RENJA OPD TAHUN 2023	PRAKIRAAN CAPAIAN TARGET RENJA OPD TAHUN 2024	CAPAIAN KINERJA DAN KERANGKA PENDANAAN						KELOMPOK SASARAN	PRAKIRAAN MAJU RENCANA TAHUN 2026		PERANGKAT DAERAH PENANGGUNG JAWAB
							TARGET 2025	PAGU INDIKATIF (Rp)	LOKASI	SUMBER DANA	PRIORITAS			TARGET	PAGU INDIKATIF (Rp)	
											NASIONAL	DAERAH				
1	2	3	4	5	6	7	8	9	10	11	12	13	14	15	16	17
			Jumlah Dokumen Hasil Pengelolaan Pelayanan Kesehatan Lingkungan				1 Dokumen	27.900.000,00	Kab. Demak, Mijen, Semua Kel/Desa	DAK NON FISIK-DANA BOK-BOK PUSKESMAS	Meningkatkan Sumber Daya Manusia Yang Berkualitas Dan Berdaya Saing	2. Peningkatan kualitas sumber daya manusia yang lebih pintar, sehat, bugar, berkarakter, dan adaptif secara inklusif dan merata 4. Peningkatan kualitas dan aksesibilitas pelayanan pendidikan dan kesehatan	Masyarakat		27.900.000,00	PUSKESMAS MIJEN II
	1.02.02.2.02.0020	Pengelolaan Surveilans Kesehatan														
			Jumlah Dokumen Hasil Pengelolaan Surveilans Kesehatan				1 Dokumen	29.812.000,00	Kab. Demak, Mijen, Semua Kel/Desa	DAK NON FISIK-DANA BOK-BOK PUSKESMAS	Meningkatkan Sumber Daya Manusia Yang Berkualitas Dan Berdaya Saing	2. Peningkatan kualitas sumber daya manusia yang lebih pintar, sehat, bugar, berkarakter, dan adaptif secara inklusif dan merata 4. Peningkatan kualitas dan aksesibilitas pelayanan pendidikan dan kesehatan	Masyarakat		29.812.000,00	PUSKESMAS MIJEN II
	1.02.02.2.02.0025	Pelayanan Kesehatan Penyakit Menular dan Tidak Menular														

NO	KODE	URUSAN / BIDANG URUSAN / PROGRAM / KEGIATAN / SUB KEGIATAN	INDIKATOR PROGRAM / KEGIATAN / SUB KEGIATAN	TARGET AKHIR PERIODE RENSTRA OPD	REALISASI CAPAIAN RENJA OPD TAHUN 2023	PRAKIRAAN CAPAIAN TARGET RENJA OPD TAHUN 2024	CAPAIAN KINERJA DAN KERANGKA PENDANAAN						KELOMPOK SASARAN	PRAKIRAAN MAJU RENCANA TAHUN 2026		PERANGKAT DAERAH PENANGGUNG JAWAB
							TARGET 2025	PAGU INDIKATIF (Rp)	LOKASI	SUMBER DANA	PRIORITAS			TARGET	PAGU INDIKATIF (Rp)	
											NASIONAL	DAERAH				
1	2	3	4	5	6	7	8	9	10	11	12	13	14	15	16	17
			Jumlah Dokumen Hasil Pelayanan Kesehatan Penyakit Menular dan Tidak Menular				1 Dokumen	136.283.000,00	Kab. Demak, Mijen, Semua Kel/Desa	DAK NON FISIK-DANA BOK-BOK PUSKESMAS	Meningkatkan Sumber Daya Manusia Yang Berkualitas Dan Berdaya Saing	2. Peningkatan kualitas sumber daya manusia yang lebih pintar, sehat, bugar, berkarakter, dan adaptif secara inklusif dan merata 4. Peningkatan kualitas dan aksesibilitas pelayanan pendidikan dan kesehatan	Masyarakat		136.283.000,00	PUSKESMAS MIJEN II
	1.02.02.2.02.0033	Operasional Pelayanan Puskesmas														
			Jumlah Dokumen Operasional Pelayanan Puskesmas				1 Dokumen	230.027.000,00	Kab. Demak, Mijen, Semua Kel/Desa	DAK NON FISIK-DANA BOK-BOK PUSKESMAS	Meningkatkan Sumber Daya Manusia Yang Berkualitas Dan Berdaya Saing	2. Peningkatan kualitas sumber daya manusia yang lebih pintar, sehat, bugar, berkarakter, dan adaptif secara inklusif dan merata 4. Peningkatan kualitas dan aksesibilitas pelayanan pendidikan dan kesehatan	Masyarakat		230.027.000,00	PUSKESMAS MIJEN II
	1.02.02.2.02.0036	Investigasi Awal Kejadian Tidak Diharapkan (Kejadian Ikutan Pasca Imunisasi dan Pemberian Obat Massal)														

NO	KODE	URUSAN / BIDANG URUSAN / PROGRAM / KEGIATAN / SUB KEGIATAN	INDIKATOR PROGRAM / KEGIATAN / SUB KEGIATAN	TARGET AKHIR PERIODE RENSTRA OPD	REALISASI CAPAIAN RENJA OPD TAHUN 2023	PRAKIRAAN CAPAIAN TARGET RENJA OPD TAHUN 2024	CAPAIAN KINERJA DAN KERANGKA PENDANAAN						KELOMPOK SASARAN	PRAKIRAAN MAJU RENCANA TAHUN 2026		PERANGKAT DAERAH PENANGGUNG JAWAB
							TARGET 2025	PAGU INDIKATIF (Rp)	LOKASI	SUMBER DANA	PRIORITAS			TARGET	PAGU INDIKATIF (Rp)	
											NASIONAL	DAERAH				
1	2	3	4	5	6	7	8	9	10	11	12	13	14	15	16	17
			Jumlah Laporan Hasil Investigasi Awal Kejadian Tidak Diharapkan (Kejadian Ikutan Pasca Imunisasi dan Pemberian Obat Massal)				2 Laporan	3.000.000,00	Kab. Demak, Mijen, Semua Kel/Desa	DAK NON FISIK-DANA BOK-BOK PUSKESMAS	Meningkatkan Sumber Daya Manusia Yang Berkualitas Dan Berdaya Saing	2. Peningkatan kualitas sumber daya manusia yang lebih pintar, sehat, bugar, berkarakter, dan adaptif secara inklusif dan merata 4. Peningkatan kualitas dan aksesibilitas pelayanan pendidikan dan kesehatan	Masyarakat		3.000.000,00	PUSKESMAS MIJEN II
	1.02.02.2.02.0040	Pengelolaan pelayanan kesehatan orang dengan Tuberkulosis														
			Jumlah orang dengan Tuberkulosis yang mendapatkan pelayanan kesehatan sesuai standar				30 Orang	5.400.000,00	Kab. Demak, Mijen, Semua Kel/Desa	DAK NON FISIK-DANA BOK-BOK PUSKESMAS	Meningkatkan Sumber Daya Manusia Yang Berkualitas Dan Berdaya Saing	2. Peningkatan kualitas sumber daya manusia yang lebih pintar, sehat, bugar, berkarakter, dan adaptif secara inklusif dan merata 4. Peningkatan kualitas dan aksesibilitas pelayanan pendidikan dan kesehatan	Masyarakat		5.400.000,00	PUSKESMAS MIJEN II
	1.02.02.2.02.0041	Pengelolaan pelayanan kesehatan orang dengan HIV (ODHIV)														

NO	KODE	URUSAN / BIDANG URUSAN / PROGRAM / KEGIATAN / SUB KEGIATAN	INDIKATOR PROGRAM / KEGIATAN / SUB KEGIATAN	TARGET AKHIR PERIODE RENSTRA OPD	REALISASI CAPAIAN RENJA OPD TAHUN 2023	PRAKIRAAN CAPAIAN TARGET RENJA OPD TAHUN 2024	CAPAIAN KINERJA DAN KERANGKA PENDANAAN						KELOMPOK SASARAN	PRAKIRAAN MAJU RENCANA TAHUN 2026		PERANGKAT DAERAH PENANGGUNG JAWAB
							TARGET 2025	PAGU INDIKATIF (Rp)	LOKASI	SUMBER DANA	PRIORITAS			TARGET	PAGU INDIKATIF (Rp)	
											NASIONAL	DAERAH				
1	2	3	4	5	6	7	8	9	10	11	12	13	14	15	16	17
			Jumlah orang dengan HIV (ODHIV) yang mendapatkan pelayanan kesehatan sesuai standar				3 Orang	2.100.000,00	Kab. Demak, Mijen, Semua Kel/Desa	DAK NON FISIK-DANA BOK-BOK PUSKESMAS	Meningkatkan Sumber Daya Manusia Yang Berkualitas Dan Berdaya Saing	2. Peningkatan kualitas sumber daya manusia yang lebih pintar, sehat, bugar, berkarakter, dan adaptif secara inklusif dan merata 4. Peningkatan kualitas dan aksesibilitas pelayanan pendidikan dan kesehatan	Masyarakat		2.100.000,00	PUSKESMAS MIJEN II
	1.02.02.2.02.0044	Pengelolaan Pelayanan Kesehatan Reproduksi														
			Jumlah dokumen hasil pengelolaan pelayanan kesehatan reproduksi				1 Dokumen	10.540.000,00	Kab. Demak, Mijen, Semua Kel/Desa	DAK NON FISIK-DANA BOK-BOK PUSKESMAS	Meningkatkan Sumber Daya Manusia Yang Berkualitas Dan Berdaya Saing	2. Peningkatan kualitas sumber daya manusia yang lebih pintar, sehat, bugar, berkarakter, dan adaptif secara inklusif dan merata 4. Peningkatan kualitas dan aksesibilitas pelayanan pendidikan dan kesehatan	Masyarakat		10.540.000,00	PUSKESMAS MIJEN II
	1.02.02.2.02.0046	Pengelolaan upaya kesehatan Ibu dan Anak														

NO	KODE	URUSAN / BIDANG URUSAN / PROGRAM / KEGIATAN / SUB KEGIATAN	INDIKATOR PROGRAM / KEGIATAN / SUB KEGIATAN	TARGET AKHIR PERIODE RENSTRA OPD	REALISASI CAPAIAN RENJA OPD TAHUN 2023	PRAKIRAAN CAPAIAN TARGET RENJA OPD TAHUN 2024	CAPAIAN KINERJA DAN KERANGKA PENDANAAN						KELOMPOK SASARAN	PRAKIRAAN MAJU RENCANA TAHUN 2026		PERANGKAT DAERAH PENANGGUNG JAWAB
							TARGET 2025	PAGU INDIKATIF (Rp)	LOKASI	SUMBER DANA	PRIORITAS			TARGET	PAGU INDIKATIF (Rp)	
											NASIONAL	DAERAH				
1	2	3	4	5	6	7	8	9	10	11	12	13	14	15	16	17
			Jumlah dokumen hasil pengelolaan upaya kesehatan ibu dan anak				1 Dokumen	105.840.000,00	Kab. Demak, Mijen, Semua Kel/Desa	DAK NON FISIK-DANA BOK-BOK PUSKESMAS	Meningkatkan Sumber Daya Manusia Yang Berkualitas Dan Berdaya Saing	2. Peningkatan kualitas sumber daya manusia yang lebih pintar, sehat, bugar, berkarakter, dan adaptif secara inklusif dan merata 4. Peningkatan kualitas dan aksesibilitas pelayanan pendidikan dan kesehatan	Masyarakat		105.840.000,00	PUSKESMAS MIJEN II
3.	**1.02.05**	**PROGRAM PEMBERDAYAAN MASYARAKAT BIDANG KESEHATAN**	***Persentase rumah tangga PHBS (Berperilaku Hidup Bersih dan Sehat)***	**-**			**80 %**	**25.600.000,00**						**-**	**25.600.000,00**	
	1.02.05.2.03	Pengembangan dan Pelaksanaan Upaya Kesehatan Bersumber Daya Masyarakat (UKBM) Tingkat Daerah Kabupaten/Kota	*Persentase posyandu mandiri* *Persentase posyandu mandiri*	-			46,5 % 46.5 %	25.600.000,00			Meningkatkan Sumber Daya Manusia Yang Berkualitas Dan Berdaya Saing	2. Peningkatan kualitas sumber daya manusia yang lebih pintar, sehat, bugar, berkarakter, dan adaptif secara inklusif dan merata 4. Peningkatan kualitas dan aksesibilitas pelayanan pendidikan dan kesehatan	Masyarakat	-	25.600.000,00	PUSKESMAS MIJEN II
	1.02.05.2.03.0001	Bimbingan Teknis dan Supervisi Pengembangan dan Pelaksanaan Upaya Kesehatan Bersumber Daya Masyarakat (UKBM)														

NO	KODE	URUSAN / BIDANG URUSAN / PROGRAM / KEGIATAN / SUB KEGIATAN	INDIKATOR PROGRAM / KEGIATAN / SUB KEGIATAN	TARGET AKHIR PERIODE RENSTRA OPD	REALISASI CAPAIAN RENJA OPD TAHUN 2023	PRAKIRAAN CAPAIAN TARGET RENJA OPD TAHUN 2024	CAPAIAN KINERJA DAN KERANGKA PENDANAAN						KELOMPOK SASARAN	PRAKIRAAN MAJU RENCANA TAHUN 2026		PERANGKAT DAERAH PENANGGUNG JAWAB
							TARGET 2025	PAGU INDIKATIF (Rp)	LOKASI	SUMBER DANA	PRIORITAS			TARGET	PAGU INDIKATIF (Rp)	
											NASIONAL	DAERAH				
1	2	3	4	5	6	7	8	9	10	11	12	13	14	15	16	17
			Jumlah Dokumen Hasil Bimbingan Teknis dan Supervisi Upaya Kesehatan Bersumber Daya Masyarakat (UKBM)				1 Dokumen	25.600.000,00	Kab. Demak, Mijen, Semua Kel/Desa	DAK NON FISIK-DANA BOK-BOK PUSKESMAS	Meningkatkan Sumber Daya Manusia Yang Berkualitas Dan Berdaya Saing	2. Peningkatan kualitas sumber daya manusia yang lebih pintar, sehat, bugar, berkarakter, dan adaptif secara inklusif dan merata 4. Peningkatan kualitas dan aksesibilitas pelayanan pendidikan dan kesehatan	Masyarakat		25.600.000,00	PUSKESMAS MIJEN II
		PUSKESMAS WEDUNG I						**3.683.197.000,00**							**3.726.388.271,00**	
	1	**URUSAN PEMERINTAHAN WAJIB YANG BERKAITAN DENGAN PELAYANAN DASAR**						**3.683.197.000,00**							**3.726.388.271,00**	
	1.02	**URUSAN PEMERINTAHAN BIDANG KESEHATAN**						**3.683.197.000,00**							**3.726.388.271,00**	
1.	**1.02.01**	**PROGRAM PENUNJANG URUSAN PEMERINTAHAN DAERAH KABUPATEN/KOTA**	***Persentase pelayanan sesuai standar pelayanan Persentase rekomendasi hasil monitoring dan evaluasi Perangkat Daerah yang ditindaklanjuti***	**-**			**100 % 100 %**	**2.715.867.000,00**						**-**	**2.742.788.271,00**	
	1.02.01.2.02	Administrasi Keuangan Perangkat Daerah	*Jumlah Dokumen Hasil Penyediaan Administrasi Pelaksanaan Tugas ASN Jumlah dokumen Laporan Keuangan akhir tahun Jumlah laporan keuangan*	-			1 orang/bulan 0 dokumen 1 Dokumen	26.700.000,00			Meningkatkan Sumber Daya Manusia Yang Berkualitas Dan Berdaya Saing	2. Peningkatan kualitas sumber daya manusia yang lebih pintar, sehat, bugar, berkarakter, dan adaptif secara inklusif dan merata 4. Peningkatan kualitas dan aksesibilitas pelayanan pendidikan dan kesehatan	Masyarakat	-		26.727.000,00	PUSKESMAS WEDUNG I
	1.02.01.2.02.0002	Penyediaan Administrasi Pelaksanaan Tugas ASN														

NO	KODE	URUSAN / BIDANG URUSAN / PROGRAM / KEGIATAN / SUB KEGIATAN	INDIKATOR PROGRAM / KEGIATAN / SUB KEGIATAN	TARGET AKHIR PERIODE RENSTRA OPD	REALISASI CAPAIAN RENJA OPD TAHUN 2023	PRAKIRAAN CAPAIAN TARGET RENJA OPD TAHUN 2024	CAPAIAN KINERJA DAN KERANGKA PENDANAAN						KELOMPOK SASARAN	PRAKIRAAN MAJU RENCANA TAHUN 2026		PERANGKAT DAERAH PENANGGUNG JAWAB
							TARGET 2025	PAGU INDIKATIF (Rp)	LOKASI	SUMBER DANA	PRIORITAS			TARGET	PAGU INDIKATIF (Rp)	
											NASIONAL	DAERAH				
1	2	3	4	5	6	7	8	9	10	11	12	13	14	15	16	17
			Jumlah Dokumen Hasil Penyediaan Administrasi Pelaksanaan Tugas ASN				1 Dokumen	26.700.000,00	Kab. Demak, Wedung, Semua Kel/Desa	PENDAPATAN ASLI DAERAH (PAD)	Meningkatkan Sumber Daya Manusia Yang Berkualitas Dan Berdaya Saing	2. Peningkatan kualitas sumber daya manusia yang lebih pintar, sehat, bugar, berkarakter, dan adaptif secara inklusif dan merata 4. Peningkatan kualitas dan aksesibilitas pelayanan pendidikan dan kesehatan	Masyarakat		26.727.000,00	PUSKESMAS WEDUNG I
	1.02.01.2.08	Penyediaan Jasa Penunjang Urusan Pemerintahan Daerah	*Jasa Penunjang Urusan yang tersedia* *Persentase ketersediaan Jasa Penunjang Urusan Pemerintahan Daerah*	-			100 % 100 %	74.750.000,00			Meningkatkan Sumber Daya Manusia Yang Berkualitas Dan Berdaya Saing	2. Peningkatan kualitas sumber daya manusia yang lebih pintar, sehat, bugar, berkarakter, dan adaptif secara inklusif dan merata 4. Peningkatan kualitas dan aksesibilitas pelayanan pendidikan dan kesehatan	Masyarakat	-	75.500.000,00	PUSKESMAS WEDUNG I
	1.02.01.2.08.0002	Penyediaan Jasa Komunikasi, Sumber Daya Air dan Listrik														

NO	KODE	URUSAN / BIDANG URUSAN / PROGRAM / KEGIATAN / SUB KEGIATAN	INDIKATOR PROGRAM / KEGIATAN / SUB KEGIATAN	TARGET AKHIR PERIODE RENSTRA OPD	REALISASI CAPAIAN RENJA OPD TAHUN 2023	PRAKIRAAN CAPAIAN TARGET RENJA OPD TAHUN 2024	CAPAIAN KINERJA DAN KERANGKA PENDANAAN						KELOMPOK SASARAN	PRAKIRAAN MAJU RENCANA TAHUN 2026		PERANGKAT DAERAH PENANGGUNG JAWAB
							TARGET 2025	PAGU INDIKATIF (Rp)	LOKASI	SUMBER DANA	PRIORITAS			TARGET	PAGU INDIKATIF (Rp)	
											NASIONAL	DAERAH				
1	2	3	4	5	6	7	8	9	10	11	12	13	14	15	16	17
			Jumlah Laporan Penyediaan Jasa Komunikasi, Sumber Daya Air dan Listrik yang Disediakan				1 Laporan	74.750.000,00	Kab. Demak, Wedung, Semua Kel/Desa	PENDAPATAN ASLI DAERAH (PAD)	Meningkatkan Sumber Daya Manusia Yang Berkualitas Dan Berdaya Saing	2. Peningkatan kualitas sumber daya manusia yang lebih pintar, sehat, bugar, berkarakter, dan adaptif secara inklusif dan merata 4. Peningkatan kualitas dan aksesibilitas pelayanan pendidikan dan kesehatan	Masyarakat		75.500.000,00	PUSKESMAS WEDUNG I
	1.02.01.2.10	Peningkatan Pelayanan BLUD	*Jumlah BLUD yang Menyediakan Pelayanan dan Penunjang Pelayanan Jumlah Fasyankes melakukan pengukuran Indeks Kepuasan Masyarakat (RSUD & Puskesmas)*	-			1 tahun 29 Fasyankes	2.614.417.000,00			Meningkatkan Sumber Daya Manusia Yang Berkualitas Dan Berdaya Saing	2. Peningkatan kualitas sumber daya manusia yang lebih pintar, sehat, bugar, berkarakter, dan adaptif secara inklusif dan merata 4. Peningkatan kualitas dan aksesibilitas pelayanan pendidikan dan kesehatan	Masyarakat	-	2.640.561.271,00	PUSKESMAS WEDUNG I
	1.02.01.2.10.0001	Pelayanan dan Penunjang Pelayanan BLUD														

NO	KODE	URUSAN / BIDANG URUSAN / PROGRAM / KEGIATAN / SUB KEGIATAN	INDIKATOR PROGRAM / KEGIATAN / SUB KEGIATAN	TARGET AKHIR PERIODE RENSTRA OPD	REALISASI CAPAIAN RENJA OPD TAHUN 2023	PRAKIRAAN CAPAIAN TARGET RENJA OPD TAHUN 2024	CAPAIAN KINERJA DAN KERANGKA PENDANAAN						KELOMPOK SASARAN	PRAKIRAAN MAJU RENCANA TAHUN 2026		PERANGKAT DAERAH PENANGGUNG JAWAB
							TARGET 2025	PAGU INDIKATIF (Rp)	LOKASI	SUMBER DANA	PRIORITAS			TARGET	PAGU INDIKATIF (Rp)	
											NASIONAL	DAERAH				
1	2	3	4	5	6	7	8	9	10	11	12	13	14	15	16	17
			Jumlah BLUD yang Menyediakan Pelayanan dan Penunjang Pelayanan				1 Unit Kerja	2.614.417.000,00	Kab. Demak, Semua Kecamatan, Semua Kel/Desa Kab. Demak, Wedung, Semua Kel/Desa	PENDAPATAN DARI BLUD	Meningkatkan Sumber Daya Manusia Yang Berkualitas Dan Berdaya Saing	2. Peningkatan kualitas sumber daya manusia yang lebih pintar, sehat, bugar, berkarakter, dan adaptif secara inklusif dan merata 4. Peningkatan kualitas dan aksesibilitas pelayanan pendidikan dan kesehatan	Masyarakat		2.640.561.271,00	PUSKESMAS WEDUNG I
2.	**1.02.02**	**PROGRAM PEMENUHAN UPAYA KESEHATAN PERORANGAN DAN UPAYA KESEHATAN MASYARAKAT**	***Rata-rata persentase capaian SPM Bidang Kesehatan***	**-**			**100 %**	**907.548.000,00**						**-**	**923.600.000,00**	
	1.02.02.2.02	Penyediaan Layanan Kesehatan untuk UKM dan UKP Rujukan Tingkat Daerah Kabupaten/Kota	*Cakupan kunjungan pelayanan dasar masyarakat Miskin* *Cakupan kunjungan Pelayanan dasar masyarakat Miskin*	-			100 % 100 %	907.548.000,00			Meningkatkan Sumber Daya Manusia Yang Berkualitas Dan Berdaya Saing	2. Peningkatan kualitas sumber daya manusia yang lebih pintar, sehat, bugar, berkarakter, dan adaptif secara inklusif dan merata 4. Peningkatan kualitas dan aksesibilitas pelayanan pendidikan dan kesehatan	Masyarakat	-	923.600.000,00	PUSKESMAS WEDUNG I
	1.02.02.2.02.0001	Pengelolaan Pelayanan Kesehatan Ibu Hamil														

NO	KODE	URUSAN / BIDANG URUSAN / PROGRAM / KEGIATAN / SUB KEGIATAN	INDIKATOR PROGRAM / KEGIATAN / SUB KEGIATAN	TARGET AKHIR PERIODE RENSTRA OPD	REALISASI CAPAIAN RENJA OPD TAHUN 2023	PRAKIRAAN CAPAIAN TARGET RENJA OPD TAHUN 2024	CAPAIAN KINERJA DAN KERANGKA PENDANAAN						KELOMPOK SASARAN	PRAKIRAAN MAJU RENCANA TAHUN 2026		PERANGKAT DAERAH PENANGGUNG JAWAB
							TARGET 2025	PAGU INDIKATIF (Rp)	LOKASI	SUMBER DANA	PRIORITAS			TARGET	PAGU INDIKATIF (Rp)	
											NASIONAL	DAERAH				
1	2	3	4	5	6	7	8	9	10	11	12	13	14	15	16	17
			Jumlah Ibu Hamil yang Mendapatkan Pelayanan Kesehatan Sesuai Standar				1 Orang	38.208.000,00	Kab. Demak, Wedung, Semua Kel/Desa	DAK NON FISIK-DANA BOK-BOK PUSKESMAS	Meningkatkan Sumber Daya Manusia Yang Berkualitas Dan Berdaya Saing	2. Peningkatan kualitas sumber daya manusia yang lebih pintar, sehat, bugar, berkarakter, dan adaptif secara inklusif dan merata 4. Peningkatan kualitas dan aksesibilitas pelayanan pendidikan dan kesehatan	Masyarakat		39.000.000,00	PUSKESMAS WEDUNG I
	1.02.02.2.02.0002	Pengelolaan Pelayanan Kesehatan Ibu Bersalin														
			Jumlah Ibu Bersalin yang Mendapatkan Pelayanan Kesehatan Sesuai Standar				1 Orang	11.326.000,00	Kab. Demak, Wedung, Semua Kel/Desa	DAK NON FISIK-DANA BOK-BOK PUSKESMAS	Meningkatkan Sumber Daya Manusia Yang Berkualitas Dan Berdaya Saing	2. Peningkatan kualitas sumber daya manusia yang lebih pintar, sehat, bugar, berkarakter, dan adaptif secara inklusif dan merata 4. Peningkatan kualitas dan aksesibilitas pelayanan pendidikan dan kesehatan	Masyarakat		12.000.000,00	PUSKESMAS WEDUNG I
	1.02.02.2.02.0005	Pengelolaan Pelayanan Kesehatan pada Usia Pendidikan Dasar														

NO	KODE	URUSAN / BIDANG URUSAN / PROGRAM / KEGIATAN / SUB KEGIATAN	INDIKATOR PROGRAM / KEGIATAN / SUB KEGIATAN	TARGET AKHIR PERIODE RENSTRA OPD	REALISASI CAPAIAN RENJA OPD TAHUN 2023	PRAKIRAAN CAPAIAN TARGET RENJA OPD TAHUN 2024	CAPAIAN KINERJA DAN KERANGKA PENDANAAN						KELOMPOK SASARAN	PRAKIRAAN MAJU RENCANA TAHUN 2026		PERANGKAT DAERAH PENANGGUNG JAWAB
							TARGET 2025	PAGU INDIKATIF (Rp)	LOKASI	SUMBER DANA	PRIORITAS			TARGET	PAGU INDIKATIF (Rp)	
											NASIONAL	DAERAH				
1	2	3	4	5	6	7	8	9	10	11	12	13	14	15	16	17
			Jumlah Anak Usia Pendidikan Dasar yang Mendapatkan Pelayanan Kesehatan Sesuai Standar				1 Orang	37.050.000,00	Kab. Demak, Wedung, Semua Kel/Desa	DAK NON FISIK-DANA BOK-BOK PUSKESMAS	Meningkatkan Sumber Daya Manusia Yang Berkualitas Dan Berdaya Saing	2. Peningkatan kualitas sumber daya manusia yang lebih pintar, sehat, bugar, berkarakter, dan adaptif secara inklusif dan merata 4. Peningkatan kualitas dan aksesibilitas pelayanan pendidikan dan kesehatan	Masyarakat		38.000.000,00	PUSKESMAS WEDUNG I
	1.02.02.2.02.0011	Pengelolaan Pelayanan Kesehatan Orang Terduga Tuberkulosis														
			Jumlah Orang Terduga Menderita Tuberkulosis yang Mendapatkan Pelayanan Sesuai Standar				1 Orang	16.200.000,00	Kab. Demak, Wedung, Semua Kel/Desa	DAK NON FISIK-DANA BOK-BOK PUSKESMAS	Meningkatkan Sumber Daya Manusia Yang Berkualitas Dan Berdaya Saing	2. Peningkatan kualitas sumber daya manusia yang lebih pintar, sehat, bugar, berkarakter, dan adaptif secara inklusif dan merata 4. Peningkatan kualitas dan aksesibilitas pelayanan pendidikan dan kesehatan	Masyarakat		17.000.000,00	PUSKESMAS WEDUNG I
	1.02.02.2.02.0015	Pengelolaan Pelayanan Kesehatan Gizi Masyarakat														

NO	KODE	URUSAN / BIDANG URUSAN / PROGRAM / KEGIATAN / SUB KEGIATAN	INDIKATOR PROGRAM / KEGIATAN / SUB KEGIATAN	TARGET AKHIR PERIODE RENSTRA OPD	REALISASI CAPAIAN RENJA OPD TAHUN 2023	PRAKIRAAN CAPAIAN TARGET RENJA OPD TAHUN 2024	CAPAIAN KINERJA DAN KERANGKA PENDANAAN						KELOMPOK SASARAN	PRAKIRAAN MAJU RENCANA TAHUN 2026		PERANGKAT DAERAH PENANGGUNG JAWAB
							TARGET 2025	PAGU INDIKATIF (Rp)	LOKASI	SUMBER DANA	PRIORITAS			TARGET	PAGU INDIKATIF (Rp)	
											NASIONAL	DAERAH				
1	2	3	4	5	6	7	8	9	10	11	12	13	14	15	16	17
			Jumlah Dokumen Hasil Pengelolaan Pelayanan Kesehatan Gizi Masyarakat				1 Dokumen	235.793.000,00	Kab. Demak, Wedung, Semua Kel/Desa	DAK NON FISIK-DANA BOK-BOK PUSKESMAS	Meningkatkan Sumber Daya Manusia Yang Berkualitas Dan Berdaya Saing	2. Peningkatan kualitas sumber daya manusia yang lebih pintar, sehat, bugar, berkarakter, dan adaptif secara inklusif dan merata 4. Peningkatan kualitas dan aksesibilitas pelayanan pendidikan dan kesehatan	Masyarakat		240.000.000,00	PUSKESMAS WEDUNG I
	1.02.02.2.02.0017	Pengelolaan Pelayanan Kesehatan Lingkungan														
			Jumlah Dokumen Hasil Pengelolaan Pelayanan Kesehatan Lingkungan				1 Dokumen	14.400.000,00	Kab. Demak, Wedung, Semua Kel/Desa	DAK NON FISIK-DANA BOK-BOK PUSKESMAS	Meningkatkan Sumber Daya Manusia Yang Berkualitas Dan Berdaya Saing	2. Peningkatan kualitas sumber daya manusia yang lebih pintar, sehat, bugar, berkarakter, dan adaptif secara inklusif dan merata 4. Peningkatan kualitas dan aksesibilitas pelayanan pendidikan dan kesehatan	Masyarakat		15.000.000,00	PUSKESMAS WEDUNG I
	1.02.02.2.02.0020	Pengelolaan Surveilans Kesehatan														

NO	KODE	URUSAN / BIDANG URUSAN / PROGRAM / KEGIATAN / SUB KEGIATAN	INDIKATOR PROGRAM / KEGIATAN / SUB KEGIATAN	TARGET AKHIR PERIODE RENSTRA OPD	REALISASI CAPAIAN RENJA OPD TAHUN 2023	PRAKIRAAN CAPAIAN TARGET RENJA OPD TAHUN 2024	CAPAIAN KINERJA DAN KERANGKA PENDANAAN						KELOMPOK SASARAN	PRAKIRAAN MAJU RENCANA TAHUN 2026		PERANGKAT DAERAH PENANGGUNG JAWAB
							TARGET 2025	PAGU INDIKATIF (Rp)	LOKASI	SUMBER DANA	PRIORITAS			TARGET	PAGU INDIKATIF (Rp)	
											NASIONAL	DAERAH				
1	2	3	4	5	6	7	8	9	10	11	12	13	14	15	16	17
			Jumlah Dokumen Hasil Pengelolaan Surveilans Kesehatan				1 Dokumen	27.048.000,00	Kab. Demak, Wedung, Semua Kel/Desa	DAK NON FISIK-DANA BOK-BOK PUSKESMAS	Meningkatkan Sumber Daya Manusia Yang Berkualitas Dan Berdaya Saing	2. Peningkatan kualitas sumber daya manusia yang lebih pintar, sehat, bugar, berkarakter, dan adaptif secara inklusif dan merata 4. Peningkatan kualitas dan aksesibilitas pelayanan pendidikan dan kesehatan	Masyarakat		28.000.000,00	PUSKESMAS WEDUNG I
	1.02.02.2.02.0025	Pelayanan Kesehatan Penyakit Menular dan Tidak Menular														
			Jumlah Dokumen Hasil Pelayanan Kesehatan Penyakit Menular dan Tidak Menular				1 Dokumen	134.728.000,00	Kab. Demak, Wedung, Semua Kel/Desa	DAK NON FISIK-DANA BOK-BOK PUSKESMAS	Meningkatkan Sumber Daya Manusia Yang Berkualitas Dan Berdaya Saing	2. Peningkatan kualitas sumber daya manusia yang lebih pintar, sehat, bugar, berkarakter, dan adaptif secara inklusif dan merata 4. Peningkatan kualitas dan aksesibilitas pelayanan pendidikan dan kesehatan	Masyarakat		140.000.000,00	PUSKESMAS WEDUNG I
	1.02.02.2.02.0033	Operasional Pelayanan Puskesmas														

NO	KODE	URUSAN / BIDANG URUSAN / PROGRAM / KEGIATAN / SUB KEGIATAN	INDIKATOR PROGRAM / KEGIATAN / SUB KEGIATAN	TARGET AKHIR PERIODE RENSTRA OPD	REALISASI CAPAIAN RENJA OPD TAHUN 2023	PRAKIRAAN CAPAIAN TARGET RENJA OPD TAHUN 2024	CAPAIAN KINERJA DAN KERANGKA PENDANAAN						KELOMPOK SASARAN	PRAKIRAAN MAJU RENCANA TAHUN 2026		PERANGKAT DAERAH PENANGGUNG JAWAB
							TARGET 2025	PAGU INDIKATIF (Rp)	LOKASI	SUMBER DANA	PRIORITAS			TARGET	PAGU INDIKATIF (Rp)	
											NASIONAL	DAERAH				
1	2	3	4	5	6	7	8	9	10	11	12	13	14	15	16	17
			Jumlah Dokumen Operasional Pelayanan Puskesmas				1 Dokumen	239.009.000,00	Kab. Demak, Wedung, Semua Kel/Desa	DAK NON FISIK-DANA BOK-BOK PUSKESMAS	Meningkatkan Sumber Daya Manusia Yang Berkualitas Dan Berdaya Saing	2. Peningkatan kualitas sumber daya manusia yang lebih pintar, sehat, bugar, berkarakter, dan adaptif secara inklusif dan merata 4. Peningkatan kualitas dan aksesibilitas pelayanan pendidikan dan kesehatan	Masyarakat		240.000.000,00	PUSKESMAS WEDUNG I
	1.02.02.2.02.0036	Investigasi Awal Kejadian Tidak Diharapkan (Kejadian Ikutan Pasca Imunisasi dan Pemberian Obat Massal)														
			Jumlah Laporan Hasil Investigasi Awal Kejadian Tidak Diharapkan (Kejadian Ikutan Pasca Imunisasi dan Pemberian Obat Massal)				1 Laporan	600.000,00	Kab. Demak, Wedung, Semua Kel/Desa	DAK NON FISIK-DANA BOK-BOK PUSKESMAS	Meningkatkan Sumber Daya Manusia Yang Berkualitas Dan Berdaya Saing	2. Peningkatan kualitas sumber daya manusia yang lebih pintar, sehat, bugar, berkarakter, dan adaptif secara inklusif dan merata 4. Peningkatan kualitas dan aksesibilitas pelayanan pendidikan dan kesehatan	Masyarakat		700.000,00	PUSKESMAS WEDUNG I
	1.02.02.2.02.0040	Pengelolaan pelayanan kesehatan orang dengan Tuberkulosis														

NO	KODE	URUSAN / BIDANG URUSAN / PROGRAM / KEGIATAN / SUB KEGIATAN	INDIKATOR PROGRAM / KEGIATAN / SUB KEGIATAN	TARGET AKHIR PERIODE RENSTRA OPD	REALISASI CAPAIAN RENJA OPD TAHUN 2023	PRAKIRAAN CAPAIAN TARGET RENJA OPD TAHUN 2024	CAPAIAN KINERJA DAN KERANGKA PENDANAAN						KELOMPOK SASARAN	PRAKIRAAN MAJU RENCANA TAHUN 2026		PERANGKAT DAERAH PENANGGUNG JAWAB
							TARGET 2025	PAGU INDIKATIF (Rp)	LOKASI	SUMBER DANA	PRIORITAS			TARGET	PAGU INDIKATIF (Rp)	
											NASIONAL	DAERAH				
1	2	3	4	5	6	7	8	9	10	11	12	13	14	15	16	17
			Jumlah orang dengan Tuberkulosis yang mendapatkan pelayanan kesehatan sesuai standar				1 Orang	10.800.000,00	Kab. Demak, Wedung, Semua Kel/Desa	DAK NON FISIK-DANA BOK-BOK PUSKESMAS	Meningkatkan Sumber Daya Manusia Yang Berkualitas Dan Berdaya Saing	2. Peningkatan kualitas sumber daya manusia yang lebih pintar, sehat, bugar, berkarakter, dan adaptif secara inklusif dan merata 4. Peningkatan kualitas dan aksesibilitas pelayanan pendidikan dan kesehatan	Masyarakat		11.000.000,00	PUSKESMAS WEDUNG I
	1.02.02.2.02.0041	Pengelolaan pelayanan kesehatan orang dengan HIV (ODHIV)														
			Jumlah orang dengan HIV (ODHIV) yang mendapatkan pelayanan kesehatan sesuai standar				1 Orang	1.800.000,00	Kab. Demak, Wedung, Semua Kel/Desa	DAK NON FISIK-DANA BOK-BOK PUSKESMAS	Meningkatkan Sumber Daya Manusia Yang Berkualitas Dan Berdaya Saing	2. Peningkatan kualitas sumber daya manusia yang lebih pintar, sehat, bugar, berkarakter, dan adaptif secara inklusif dan merata 4. Peningkatan kualitas dan aksesibilitas pelayanan pendidikan dan kesehatan	Masyarakat		1.900.000,00	PUSKESMAS WEDUNG I
	1.02.02.2.02.0044	Pengelolaan Pelayanan Kesehatan Reproduksi														

NO	KODE	URUSAN / BIDANG URUSAN / PROGRAM / KEGIATAN / SUB KEGIATAN	INDIKATOR PROGRAM / KEGIATAN / SUB KEGIATAN	TARGET AKHIR PERIODE RENSTRA OPD	REALISASI CAPAIAN RENJA OPD TAHUN 2023	PRAKIRAAN CAPAIAN TARGET RENJA OPD TAHUN 2024	CAPAIAN KINERJA DAN KERANGKA PENDANAAN						KELOMPOK SASARAN	PRAKIRAAN MAJU RENCANA TAHUN 2026		PERANGKAT DAERAH PENANGGUNG JAWAB
							TARGET 2025	PAGU INDIKATIF (Rp)	LOKASI	SUMBER DANA	PRIORITAS			TARGET	PAGU INDIKATIF (Rp)	
											NASIONAL	DAERAH				
1	2	3	4	5	6	7	8	9	10	11	12	13	14	15	16	17
			Jumlah dokumen hasil pengelolaan pelayanan kesehatan reproduksi				1 Dokumen	15.810.000,00	Kab. Demak, Wedung, Semua Kel/Desa	DAK NON FISIK-DANA BOK-BOK PUSKESMAS	Meningkatkan Sumber Daya Manusia Yang Berkualitas Dan Berdaya Saing	2. Peningkatan kualitas sumber daya manusia yang lebih pintar, sehat, bugar, berkarakter, dan adaptif secara inklusif dan merata 4. Peningkatan kualitas dan aksesibilitas pelayanan pendidikan dan kesehatan	Masyarakat		16.000.000,00	PUSKESMAS WEDUNG I
	1.02.02.2.02.0046	Pengelolaan upaya kesehatan Ibu dan Anak														
			Jumlah dokumen hasil pengelolaan upaya kesehatan ibu dan anak				1 Dokumen	124.776.000,00	Kab. Demak, Wedung, Semua Kel/Desa	DAK NON FISIK-DANA BOK-BOK PUSKESMAS	Meningkatkan Sumber Daya Manusia Yang Berkualitas Dan Berdaya Saing	2. Peningkatan kualitas sumber daya manusia yang lebih pintar, sehat, bugar, berkarakter, dan adaptif secara inklusif dan merata 4. Peningkatan kualitas dan aksesibilitas pelayanan pendidikan dan kesehatan	Masyarakat		125.000.000,00	PUSKESMAS WEDUNG I
3.	**1.02.05**	**PROGRAM PEMBERDAYAAN MASYARAKAT BIDANG KESEHATAN**	***Persentase rumah tangga PHBS (Berperilaku Hidup Bersih dan Sehat)***	**-**			**80 %**	**59.782.000,00**						**-**	**60.000.000,00**	

NO	KODE	URUSAN / BIDANG URUSAN / PROGRAM / KEGIATAN / SUB KEGIATAN	INDIKATOR PROGRAM / KEGIATAN / SUB KEGIATAN	TARGET AKHIR PERIODE RENSTRA OPD	REALISASI CAPAIAN RENJA OPD TAHUN 2023	PRAKIRAAN CAPAIAN TARGET RENJA OPD TAHUN 2024	CAPAIAN KINERJA DAN KERANGKA PENDANAAN						KELOMPOK SASARAN	PRAKIRAAN MAJU RENCANA TAHUN 2026		PERANGKAT DAERAH PENANGGUNG JAWAB
							TARGET 2025	PAGU INDIKATIF (Rp)	LOKASI	SUMBER DANA	PRIORITAS			TARGET	PAGU INDIKATIF (Rp)	
											NASIONAL	DAERAH				
1	2	3	4	5	6	7	8	9	10	11	12	13	14	15	16	17
	1.02.05.2.03	Pengembangan dan Pelaksanaan Upaya Kesehatan Bersumber Daya Masyarakat (UKBM) Tingkat Daerah Kabupaten/Kota	*Persentase posyandu mandiri*	-			46.5 %	59.782.000,00			Meningkatkan Sumber Daya Manusia Yang Berkualitas Dan Berdaya Saing	2. Peningkatan kualitas sumber daya manusia yang lebih pintar, sehat, bugar, berkarakter, dan adaptif secara inklusif dan merata 4. Peningkatan kualitas dan aksesibilitas pelayanan pendidikan dan kesehatan	Masyarakat	-	60.000.000,00	PUSKESMAS WEDUNG I
	1.02.05.2.03.0001	Bimbingan Teknis dan Supervisi Pengembangan dan Pelaksanaan Upaya Kesehatan Bersumber Daya Masyarakat (UKBM)														
			Jumlah Dokumen Hasil Bimbingan Teknis dan Supervisi Upaya Kesehatan Bersumber Daya Masyarakat (UKBM)				1 Dokumen	59.782.000,00	Kab. Demak, Wedung, Semua Kel/Desa	DAK NON FISIK-DANA BOK-BOK PUSKESMAS	Meningkatkan Sumber Daya Manusia Yang Berkualitas Dan Berdaya Saing	2. Peningkatan kualitas sumber daya manusia yang lebih pintar, sehat, bugar, berkarakter, dan adaptif secara inklusif dan merata 4. Peningkatan kualitas dan aksesibilitas pelayanan pendidikan dan kesehatan	Masyarakat		60.000.000,00	PUSKESMAS WEDUNG I
		PUSKESMAS WEDUNG II						**3.225.896.000,00**							**3.212.917.000,00**	
	1	**URUSAN PEMERINTAHAN WAJIB YANG BERKAITAN DENGAN PELAYANAN DASAR**						**3.225.896.000,00**							**3.212.917.000,00**	
	1.02	**URUSAN PEMERINTAHAN BIDANG KESEHATAN**						**3.225.896.000,00**							**3.212.917.000,00**	
1.	**1.02.01**	**PROGRAM PENUNJANG URUSAN PEMERINTAHAN DAERAH KABUPATEN/KOTA**	***Persentase pelayanan sesuai standar pelayanan*** ***Persentase rekomendasi hasil monitoring dan evaluasi Perangkat Daerah yang ditindaklanjuti***	**-**			**100 %** **100 %**	**2.281.900.000,00**						**-**	**2.268.921.000,00**	

NO	KODE	URUSAN / BIDANG URUSAN / PROGRAM / KEGIATAN / SUB KEGIATAN	INDIKATOR PROGRAM / KEGIATAN / SUB KEGIATAN	TARGET AKHIR PERIODE RENSTRA OPD	REALISASI CAPAIAN RENJA OPD TAHUN 2023	PRAKIRAAN CAPAIAN TARGET RENJA OPD TAHUN 2024	CAPAIAN KINERJA DAN KERANGKA PENDANAAN						KELOMPOK SASARAN	PRAKIRAAN MAJU RENCANA TAHUN 2026		PERANGKAT DAERAH PENANGGUNG JAWAB
							TARGET 2025	PAGU INDIKATIF (Rp)	LOKASI	SUMBER DANA	PRIORITAS			TARGET	PAGU INDIKATIF (Rp)	
											NASIONAL	DAERAH				
1	2	3	4	5	6	7	8	9	10	11	12	13	14	15	16	17
	1.02.01.2.02	Administrasi Keuangan Perangkat Daerah	*Jumlah dokumen Laporan Keuangan akhir tahun* *Jumlah laporan keuangan*	-			1 dokumen 1 Dokumen	26.700.000,00			Meningkatkan Sumber Daya Manusia Yang Berkualitas Dan Berdaya Saing	2. Peningkatan kualitas sumber daya manusia yang lebih pintar, sehat, bugar, berkarakter, dan adaptif secara inklusif dan merata 4. Peningkatan kualitas dan aksesibilitas pelayanan pendidikan dan kesehatan	Masyarakat	-	26.700.000,00	PUSKESMAS WEDUNG II
	1.02.01.2.02.0002	Penyediaan Administrasi Pelaksanaan Tugas ASN														
			Jumlah Dokumen Hasil Penyediaan Administrasi Pelaksanaan Tugas ASN				12 Dokumen	26.700.000,00	Kab. Demak, Wedung, Semua Kel/Desa	PENDAPATAN ASLI DAERAH (PAD)	Meningkatkan Sumber Daya Manusia Yang Berkualitas Dan Berdaya Saing	2. Peningkatan kualitas sumber daya manusia yang lebih pintar, sehat, bugar, berkarakter, dan adaptif secara inklusif dan merata 4. Peningkatan kualitas dan aksesibilitas pelayanan pendidikan dan kesehatan	Masyarakat		26.700.000,00	PUSKESMAS WEDUNG II
	1.02.01.2.08	Penyediaan Jasa Penunjang Urusan Pemerintahan Daerah	*Jasa Penunjang Urusan yang tersedia* *Persentase ketersediaan Jasa Penunjang Urusan Pemerintahan Daerah*	-			100 % 100 %	50.400.000,00			Meningkatkan Sumber Daya Manusia Yang Berkualitas Dan Berdaya Saing	-	Masyarakat	-	37.421.000,00	PUSKESMAS WEDUNG II
	1.02.01.2.08.0002	Penyediaan Jasa Komunikasi, Sumber Daya Air dan Listrik														

NO	KODE	URUSAN / BIDANG URUSAN / PROGRAM / KEGIATAN / SUB KEGIATAN	INDIKATOR PROGRAM / KEGIATAN / SUB KEGIATAN	TARGET AKHIR PERIODE RENSTRA OPD	REALISASI CAPAIAN RENJA OPD TAHUN 2023	PRAKIRAAN CAPAIAN TARGET RENJA OPD TAHUN 2024	CAPAIAN KINERJA DAN KERANGKA PENDANAAN						KELOMPOK SASARAN	PRAKIRAAN MAJU RENCANA TAHUN 2026		PERANGKAT DAERAH PENANGGUNG JAWAB
							TARGET 2025	PAGU INDIKATIF (Rp)	LOKASI	SUMBER DANA	PRIORITAS			TARGET	PAGU INDIKATIF (Rp)	
											NASIONAL	DAERAH				
1	2	3	4	5	6	7	8	9	10	11	12	13	14	15	16	17
			Jumlah Laporan Penyediaan Jasa Komunikasi, Sumber Daya Air dan Listrik yang Disediakan				12 Laporan	50.400.000,00	Kab. Demak, Wedung, Semua Kel/Desa	PENDAPATAN ASLI DAERAH (PAD)	Meningkatkan Sumber Daya Manusia Yang Berkualitas Dan Berdaya Saing	-	Masyarakat		37.421.000,00	PUSKESMAS WEDUNG II
	1.02.01.2.10	Peningkatan Pelayanan BLUD	*Jumlah Fasyankes melakukan pengukuran Indeks Kepuasan Masyarakat (RSUD & Puskesmas)*	-			29 Fasyankes	2.204.800.000,00			Meningkatkan Sumber Daya Manusia Yang Berkualitas Dan Berdaya Saing	2. Peningkatan kualitas sumber daya manusia yang lebih pintar, sehat, bugar, berkarakter, dan adaptif secara inklusif dan merata 4. Peningkatan kualitas dan aksesibilitas pelayanan pendidikan dan kesehatan	Masyarakat	-	2.204.800.000,00	PUSKESMAS WEDUNG II
	1.02.01.2.10.0001	Pelayanan dan Penunjang Pelayanan BLUD														
			Jumlah BLUD yang Menyediakan Pelayanan dan Penunjang Pelayanan				1 Unit Kerja	2.204.800.000,00	Kab. Demak, Wedung, Semua Kel/Desa	PENDAPATAN DARI BLUD	Meningkatkan Sumber Daya Manusia Yang Berkualitas Dan Berdaya Saing	2. Peningkatan kualitas sumber daya manusia yang lebih pintar, sehat, bugar, berkarakter, dan adaptif secara inklusif dan merata 4. Peningkatan kualitas dan aksesibilitas pelayanan pendidikan dan kesehatan	Masyarakat		2.204.800.000,00	PUSKESMAS WEDUNG II
2.	**1.02.02**	**PROGRAM PEMENUHAN UPAYA KESEHATAN PERORANGAN DAN UPAYA KESEHATAN MASYARAKAT**	***Rata-rata persentase capaian SPM Bidang Kesehatan***	**-**			**100 %**	**921.496.000,00**						**-**	**921.496.000,00**	

NO	KODE	URUSAN / BIDANG URUSAN / PROGRAM / KEGIATAN / SUB KEGIATAN	INDIKATOR PROGRAM / KEGIATAN / SUB KEGIATAN	TARGET AKHIR PERIODE RENSTRA OPD	REALISASI CAPAIAN RENJA OPD TAHUN 2023	PRAKIRAAN CAPAIAN TARGET RENJA OPD TAHUN 2024	CAPAIAN KINERJA DAN KERANGKA PENDANAAN						KELOMPOK SASARAN	PRAKIRAAN MAJU RENCANA TAHUN 2026		PERANGKAT DAERAH PENANGGUNG JAWAB
							TARGET 2025	PAGU INDIKATIF (Rp)	LOKASI	SUMBER DANA	PRIORITAS			TARGET	PAGU INDIKATIF (Rp)	
											NASIONAL	DAERAH				
1	2	3	4	5	6	7	8	9	10	11	12	13	14	15	16	17
	1.02.02.2.02	Penyediaan Layanan Kesehatan untuk UKM dan UKP Rujukan Tingkat Daerah Kabupaten/Kota	*Cakupan kunjungan pelayanan dasar masyarakat Miskin*	-			100 %	921.496.000,00			Meningkatkan Sumber Daya Manusia Yang Berkualitas Dan Berdaya Saing	2. Peningkatan kualitas sumber daya manusia yang lebih pintar, sehat, bugar, berkarakter, dan adaptif secara inklusif dan merata 4. Peningkatan kualitas dan aksesibilitas pelayanan pendidikan dan kesehatan	Masyarakat	-	921.496.000,00	PUSKESMAS WEDUNG II
	1.02.02.2.02.0001	Pengelolaan Pelayanan Kesehatan Ibu Hamil														
			Jumlah Ibu Hamil yang Mendapatkan Pelayanan Kesehatan Sesuai Standar				609 Orang	78.600.000,00	Kab. Demak, Wedung, Semua Kel/Desa	DAK NON FISIK-DANA BOK-BOK PUSKESMAS	Meningkatkan Sumber Daya Manusia Yang Berkualitas Dan Berdaya Saing	2. Peningkatan kualitas sumber daya manusia yang lebih pintar, sehat, bugar, berkarakter, dan adaptif secara inklusif dan merata 4. Peningkatan kualitas dan aksesibilitas pelayanan pendidikan dan kesehatan	Masyarakat		78.600.000,00	PUSKESMAS WEDUNG II
	1.02.02.2.02.0002	Pengelolaan Pelayanan Kesehatan Ibu Bersalin														

NO	KODE	URUSAN / BIDANG URUSAN / PROGRAM / KEGIATAN / SUB KEGIATAN	INDIKATOR PROGRAM / KEGIATAN / SUB KEGIATAN	TARGET AKHIR PERIODE RENSTRA OPD	REALISASI CAPAIAN RENJA OPD TAHUN 2023	PRAKIRAAN CAPAIAN TARGET RENJA OPD TAHUN 2024	CAPAIAN KINERJA DAN KERANGKA PENDANAAN						KELOMPOK SASARAN	PRAKIRAAN MAJU RENCANA TAHUN 2026		PERANGKAT DAERAH PENANGGUNG JAWAB
							TARGET 2025	PAGU INDIKATIF (Rp)	LOKASI	SUMBER DANA	PRIORITAS			TARGET	PAGU INDIKATIF (Rp)	
											NASIONAL	DAERAH				
1	2	3	4	5	6	7	8	9	10	11	12	13	14	15	16	17
			Jumlah Ibu Bersalin yang Mendapatkan Pelayanan Kesehatan Sesuai Standar				557 Orang	13.860.000,00	Kab. Demak, Wedung, Semua Kel/Desa	DAK NON FISIK-DANA BOK-BOK PUSKESMAS	Meningkatkan Sumber Daya Manusia Yang Berkualitas Dan Berdaya Saing	2. Peningkatan kualitas sumber daya manusia yang lebih pintar, sehat, bugar, berkarakter, dan adaptif secara inklusif dan merata 4. Peningkatan kualitas dan aksesibilitas pelayanan pendidikan dan kesehatan	Masyarakat		13.860.000,00	PUSKESMAS WEDUNG II
	1.02.02.2.02.0005	Pengelolaan Pelayanan Kesehatan pada Usia Pendidikan Dasar														
			Jumlah Anak Usia Pendidikan Dasar yang Mendapatkan Pelayanan Kesehatan Sesuai Standar				3611 Orang	15.300.000,00	Kab. Demak, Wedung, Semua Kel/Desa	DAK NON FISIK-DANA BOK-BOK PUSKESMAS	Meningkatkan Sumber Daya Manusia Yang Berkualitas Dan Berdaya Saing	2. Peningkatan kualitas sumber daya manusia yang lebih pintar, sehat, bugar, berkarakter, dan adaptif secara inklusif dan merata 4. Peningkatan kualitas dan aksesibilitas pelayanan pendidikan dan kesehatan	Masyarakat		15.300.000,00	PUSKESMAS WEDUNG II
	1.02.02.2.02.0011	Pengelolaan Pelayanan Kesehatan Orang Terduga Tuberkulosis														

NO	KODE	URUSAN / BIDANG URUSAN / PROGRAM / KEGIATAN / SUB KEGIATAN	INDIKATOR PROGRAM / KEGIATAN / SUB KEGIATAN	TARGET AKHIR PERIODE RENSTRA OPD	REALISASI CAPAIAN RENJA OPD TAHUN 2023	PRAKIRAAN CAPAIAN TARGET RENJA OPD TAHUN 2024	CAPAIAN KINERJA DAN KERANGKA PENDANAAN						KELOMPOK SASARAN	PRAKIRAAN MAJU RENCANA TAHUN 2026		PERANGKAT DAERAH PENANGGUNG JAWAB
							TARGET 2025	PAGU INDIKATIF (Rp)	LOKASI	SUMBER DANA	PRIORITAS			TARGET	PAGU INDIKATIF (Rp)	
											NASIONAL	DAERAH				
1	2	3	4	5	6	7	8	9	10	11	12	13	14	15	16	17
			Jumlah Orang Terduga Menderita Tuberkulosis yang Mendapatkan Pelayanan Sesuai Standar				44 Orang	13.200.000,00	Kab. Demak, Wedung, Semua Kel/Desa	DAK NON FISIK-DANA BOK-BOK PUSKESMAS	Meningkatkan Sumber Daya Manusia Yang Berkualitas Dan Berdaya Saing	2. Peningkatan kualitas sumber daya manusia yang lebih pintar, sehat, bugar, berkarakter, dan adaptif secara inklusif dan merata 4. Peningkatan kualitas dan aksesibilitas pelayanan pendidikan dan kesehatan	Masyarakat		13.200.000,00	PUSKESMAS WEDUNG II
	1.02.02.2.02.0012	Pengelolaan Pelayanan Kesehatan Orang dengan Risiko Terinfeksi HIV														
			Jumlah Orang Terduga Menderita HIV yang Mendapatkan Pelayanan Sesuai Standar				659 Orang	15.000.000,00	Kab. Demak, Wedung, Semua Kel/Desa	DAK NON FISIK-DANA BOK-BOK PUSKESMAS	Meningkatkan Sumber Daya Manusia Yang Berkualitas Dan Berdaya Saing	2. Peningkatan kualitas sumber daya manusia yang lebih pintar, sehat, bugar, berkarakter, dan adaptif secara inklusif dan merata 4. Peningkatan kualitas dan aksesibilitas pelayanan pendidikan dan kesehatan	Masyarakat		15.000.000,00	PUSKESMAS WEDUNG II
	1.02.02.2.02.0015	Pengelolaan Pelayanan Kesehatan Gizi Masyarakat														

NO	KODE	URUSAN / BIDANG URUSAN / PROGRAM / KEGIATAN / SUB KEGIATAN	INDIKATOR PROGRAM / KEGIATAN / SUB KEGIATAN	TARGET AKHIR PERIODE RENSTRA OPD	REALISASI CAPAIAN RENJA OPD TAHUN 2023	PRAKIRAAN CAPAIAN TARGET RENJA OPD TAHUN 2024	CAPAIAN KINERJA DAN KERANGKA PENDANAAN						KELOMPOK SASARAN	PRAKIRAAN MAJU RENCANA TAHUN 2026		PERANGKAT DAERAH PENANGGUNG JAWAB
							TARGET 2025	PAGU INDIKATIF (Rp)	LOKASI	SUMBER DANA	PRIORITAS			TARGET	PAGU INDIKATIF (Rp)	
											NASIONAL	DAERAH				
1	2	3	4	5	6	7	8	9	10	11	12	13	14	15	16	17
			Jumlah Dokumen Hasil Pengelolaan Pelayanan Kesehatan Gizi Masyarakat				12 Dokumen	226.504.000,00	Kab. Demak, Wedung, Semua Kel/Desa	DAK NON FISIK-DANA BOK-BOK PUSKESMAS	Meningkatkan Sumber Daya Manusia Yang Berkualitas Dan Berdaya Saing	2. Peningkatan kualitas sumber daya manusia yang lebih pintar, sehat, bugar, berkarakter, dan adaptif secara inklusif dan merata 4. Peningkatan kualitas dan aksesibilitas pelayanan pendidikan dan kesehatan	Masyarakat		226.504.000,00	PUSKESMAS WEDUNG II
	1.02.02.2.02.0017	Pengelolaan Pelayanan Kesehatan Lingkungan														
			Jumlah Dokumen Hasil Pengelolaan Pelayanan Kesehatan Lingkungan				42 Dokumen	14.400.000,00	Kab. Demak, Wedung, Semua Kel/Desa	DAK NON FISIK-DANA BOK-BOK PUSKESMAS	Meningkatkan Sumber Daya Manusia Yang Berkualitas Dan Berdaya Saing	2. Peningkatan kualitas sumber daya manusia yang lebih pintar, sehat, bugar, berkarakter, dan adaptif secara inklusif dan merata 4. Peningkatan kualitas dan aksesibilitas pelayanan pendidikan dan kesehatan	Masyarakat		14.400.000,00	PUSKESMAS WEDUNG II
	1.02.02.2.02.0020	Pengelolaan Surveilans Kesehatan														

NO	KODE	URUSAN / BIDANG URUSAN / PROGRAM / KEGIATAN / SUB KEGIATAN	INDIKATOR PROGRAM / KEGIATAN / SUB KEGIATAN	TARGET AKHIR PERIODE RENSTRA OPD	REALISASI CAPAIAN RENJA OPD TAHUN 2023	PRAKIRAAN CAPAIAN TARGET RENJA OPD TAHUN 2024	CAPAIAN KINERJA DAN KERANGKA PENDANAAN						KELOMPOK SASARAN	PRAKIRAAN MAJU RENCANA TAHUN 2026		PERANGKAT DAERAH PENANGGUNG JAWAB
							TARGET 2025	PAGU INDIKATIF (Rp)	LOKASI	SUMBER DANA	PRIORITAS			TARGET	PAGU INDIKATIF (Rp)	
											NASIONAL	DAERAH				
1	2	3	4	5	6	7	8	9	10	11	12	13	14	15	16	17
			Jumlah Dokumen Hasil Pengelolaan Surveilans Kesehatan				34 Dokumen	31.100.000,00	Kab. Demak, Wedung, Semua Kel/Desa	DAK NON FISIK-DANA BOK-BOK PUSKESMAS	Meningkatkan Sumber Daya Manusia Yang Berkualitas Dan Berdaya Saing	2. Peningkatan kualitas sumber daya manusia yang lebih pintar, sehat, bugar, berkarakter, dan adaptif secara inklusif dan merata 4. Peningkatan kualitas dan aksesibilitas pelayanan pendidikan dan kesehatan	Masyarakat		31.100.000,00	PUSKESMAS WEDUNG II
	1.02.02.2.02.0025	Pelayanan Kesehatan Penyakit Menular dan Tidak Menular														
			Jumlah Dokumen Hasil Pelayanan Kesehatan Penyakit Menular dan Tidak Menular				245 Dokumen	129.450.000,00	Kab. Demak, Wedung, Semua Kel/Desa	DAK NON FISIK-DANA BOK-BOK PUSKESMAS	Meningkatkan Sumber Daya Manusia Yang Berkualitas Dan Berdaya Saing	2. Peningkatan kualitas sumber daya manusia yang lebih pintar, sehat, bugar, berkarakter, dan adaptif secara inklusif dan merata 4. Peningkatan kualitas dan aksesibilitas pelayanan pendidikan dan kesehatan	Masyarakat		129.450.000,00	PUSKESMAS WEDUNG II
	1.02.02.2.02.0033	Operasional Pelayanan Puskesmas														

NO	KODE	URUSAN / BIDANG URUSAN / PROGRAM / KEGIATAN / SUB KEGIATAN	INDIKATOR PROGRAM / KEGIATAN / SUB KEGIATAN	TARGET AKHIR PERIODE RENSTRA OPD	REALISASI CAPAIAN RENJA OPD TAHUN 2023	PRAKIRAAN CAPAIAN TARGET RENJA OPD TAHUN 2024	CAPAIAN KINERJA DAN KERANGKA PENDANAAN						KELOMPOK SASARAN	PRAKIRAAN MAJU RENCANA TAHUN 2026		PERANGKAT DAERAH PENANGGUNG JAWAB
							TARGET 2025	PAGU INDIKATIF (Rp)	LOKASI	SUMBER DANA	PRIORITAS			TARGET	PAGU INDIKATIF (Rp)	
											NASIONAL	DAERAH				
1	2	3	4	5	6	7	8	9	10	11	12	13	14	15	16	17
			Jumlah Dokumen Operasional Pelayanan Puskesmas				38 Dokumen	233.244.000,00	Kab. Demak, Wedung, Semua Kel/Desa	DAK NON FISIK-DANA BOK-BOK PUSKESMAS	Meningkatkan Sumber Daya Manusia Yang Berkualitas Dan Berdaya Saing	2. Peningkatan kualitas sumber daya manusia yang lebih pintar, sehat, bugar, berkarakter, dan adaptif secara inklusif dan merata 4. Peningkatan kualitas dan aksesibilitas pelayanan pendidikan dan kesehatan	Masyarakat		233.244.000,00	PUSKESMAS WEDUNG II
	1.02.02.2.02.0036	Investigasi Awal Kejadian Tidak Diharapkan (Kejadian Ikutan Pasca Imunisasi dan Pemberian Obat Massal)														
			Jumlah Laporan Hasil Investigasi Awal Kejadian Tidak Diharapkan (Kejadian Ikutan Pasca Imunisasi dan Pemberian Obat Massal)				40 Laporan	6.038.000,00	Kab. Demak, Wedung, Semua Kel/Desa	DAK NON FISIK-DANA BOK-BOK PUSKESMAS	Meningkatkan Sumber Daya Manusia Yang Berkualitas Dan Berdaya Saing	2. Peningkatan kualitas sumber daya manusia yang lebih pintar, sehat, bugar, berkarakter, dan adaptif secara inklusif dan merata 4. Peningkatan kualitas dan aksesibilitas pelayanan pendidikan dan kesehatan	Masyarakat		6.038.000,00	PUSKESMAS WEDUNG II
	1.02.02.2.02.0040	Pengelolaan pelayanan kesehatan orang dengan Tuberkulosis														

NO	KODE	URUSAN / BIDANG URUSAN / PROGRAM / KEGIATAN / SUB KEGIATAN	INDIKATOR PROGRAM / KEGIATAN / SUB KEGIATAN	TARGET AKHIR PERIODE RENSTRA OPD	REALISASI CAPAIAN RENJA OPD TAHUN 2023	PRAKIRAAN CAPAIAN TARGET RENJA OPD TAHUN 2024	CAPAIAN KINERJA DAN KERANGKA PENDANAAN						KELOMPOK SASARAN	PRAKIRAAN MAJU RENCANA TAHUN 2026		PERANGKAT DAERAH PENANGGUNG JAWAB
							TARGET 2025	PAGU INDIKATIF (Rp)	LOKASI	SUMBER DANA	PRIORITAS			TARGET	PAGU INDIKATIF (Rp)	
											NASIONAL	DAERAH				
1	2	3	4	5	6	7	8	9	10	11	12	13	14	15	16	17
			Jumlah orang dengan Tuberkulosis yang mendapatkan pelayanan kesehatan sesuai standar				9 Orang	13.500.000,00	Kab. Demak, Wedung, Semua Kel/Desa	DAK NON FISIK-DANA BOK-BOK PUSKESMAS	Meningkatkan Sumber Daya Manusia Yang Berkualitas Dan Berdaya Saing	2. Peningkatan kualitas sumber daya manusia yang lebih pintar, sehat, bugar, berkarakter, dan adaptif secara inklusif dan merata 4. Peningkatan kualitas dan aksesibilitas pelayanan pendidikan dan kesehatan	Masyarakat		13.500.000,00	PUSKESMAS WEDUNG II
	1.02.02.2.02.0041	Pengelolaan pelayanan kesehatan orang dengan HIV (ODHIV)														
			Jumlah orang dengan HIV (ODHIV) yang mendapatkan pelayanan kesehatan sesuai standar				20 Orang	7.500.000,00	Kab. Demak, Wedung, Semua Kel/Desa	DAK NON FISIK-DANA BOK-BOK PUSKESMAS	Meningkatkan Sumber Daya Manusia Yang Berkualitas Dan Berdaya Saing	2. Peningkatan kualitas sumber daya manusia yang lebih pintar, sehat, bugar, berkarakter, dan adaptif secara inklusif dan merata 4. Peningkatan kualitas dan aksesibilitas pelayanan pendidikan dan kesehatan	Masyarakat		7.500.000,00	PUSKESMAS WEDUNG II
	1.02.02.2.02.0044	Pengelolaan Pelayanan Kesehatan Reproduksi														

NO	KODE	URUSAN / BIDANG URUSAN / PROGRAM / KEGIATAN / SUB KEGIATAN	INDIKATOR PROGRAM / KEGIATAN / SUB KEGIATAN	TARGET AKHIR PERIODE RENSTRA OPD	REALISASI CAPAIAN RENJA OPD TAHUN 2023	PRAKIRAAN CAPAIAN TARGET RENJA OPD TAHUN 2024	CAPAIAN KINERJA DAN KERANGKA PENDANAAN						KELOMPOK SASARAN	PRAKIRAAN MAJU RENCANA TAHUN 2026		PERANGKAT DAERAH PENANGGUNG JAWAB
							TARGET 2025	PAGU INDIKATIF (Rp)	LOKASI	SUMBER DANA	PRIORITAS			TARGET	PAGU INDIKATIF (Rp)	
											NASIONAL	DAERAH				
1	2	3	4	5	6	7	8	9	10	11	12	13	14	15	16	17
			Jumlah dokumen hasil pengelolaan pelayanan kesehatan reproduksi				20 Dokumen	24.200.000,00	Kab. Demak, Wedung, Semua Kel/Desa	DAK NON FISIK-DANA BOK-BOK PUSKESMAS	Meningkatkan Sumber Daya Manusia Yang Berkualitas Dan Berdaya Saing	2. Peningkatan kualitas sumber daya manusia yang lebih pintar, sehat, bugar, berkarakter, dan adaptif secara inklusif dan merata 4. Peningkatan kualitas dan aksesibilitas pelayanan pendidikan dan kesehatan	Masyarakat		24.200.000,00	PUSKESMAS WEDUNG II
	1.02.02.2.02.0046	Pengelolaan upaya kesehatan Ibu dan Anak														
			Jumlah dokumen hasil pengelolaan upaya kesehatan ibu dan anak				114 Dokumen	99.600.000,00	Kab. Demak, Wedung, Semua Kel/Desa	DAK NON FISIK-DANA BOK-BOK PUSKESMAS	Meningkatkan Sumber Daya Manusia Yang Berkualitas Dan Berdaya Saing	2. Peningkatan kualitas sumber daya manusia yang lebih pintar, sehat, bugar, berkarakter, dan adaptif secara inklusif dan merata 4. Peningkatan kualitas dan aksesibilitas pelayanan pendidikan dan kesehatan	Masyarakat		99.600.000,00	PUSKESMAS WEDUNG II
3.	**1.02.05**	**PROGRAM PEMBERDAYAAN MASYARAKAT BIDANG KESEHATAN**	***Persentase rumah tangga PHBS (Berperilaku Hidup Bersih dan Sehat)***	**-**			**80 %**	**22.500.000,00**						**-**	**22.500.000,00**	

NO	KODE	URUSAN / BIDANG URUSAN / PROGRAM / KEGIATAN / SUB KEGIATAN	INDIKATOR PROGRAM / KEGIATAN / SUB KEGIATAN	TARGET AKHIR PERIODE RENSTRA OPD	REALISASI CAPAIAN RENJA OPD TAHUN 2023	PRAKIRAAN CAPAIAN TARGET RENJA OPD TAHUN 2024	CAPAIAN KINERJA DAN KERANGKA PENDANAAN						KELOMPOK SASARAN	PRAKIRAAN MAJU RENCANA TAHUN 2026		PERANGKAT DAERAH PENANGGUNG JAWAB
							TARGET 2025	PAGU INDIKATIF (Rp)	LOKASI	SUMBER DANA	PRIORITAS			TARGET	PAGU INDIKATIF (Rp)	
											NASIONAL	DAERAH				
1	2	3	4	5	6	7	8	9	10	11	12	13	14	15	16	17
	1.02.05.2.03	Pengembangan dan Pelaksanaan Upaya Kesehatan Bersumber Daya Masyarakat (UKBM) Tingkat Daerah Kabupaten/Kota	*Cakupan kunjungan pelayanan dasar masyarakat Miskin* *Persentase posyandu mandiri*	-			1 Dokumen 46.5 %	22.500.000,00			Meningkatkan Sumber Daya Manusia Yang Berkualitas Dan Berdaya Saing	2. Peningkatan kualitas sumber daya manusia yang lebih pintar, sehat, bugar, berkarakter, dan adaptif secara inklusif dan merata 4. Peningkatan kualitas dan aksesibilitas pelayanan pendidikan dan kesehatan	Masyarakat	-	22.500.000,00	PUSKESMAS WEDUNG II
	1.02.05.2.03.0001	Bimbingan Teknis dan Supervisi Pengembangan dan Pelaksanaan Upaya Kesehatan Bersumber Daya Masyarakat (UKBM)														
			Jumlah Dokumen Hasil Bimbingan Teknis dan Supervisi Upaya Kesehatan Bersumber Daya Masyarakat (UKBM)				30 Dokumen	22.500.000,00	Kab. Demak, Wedung, Semua Kel/Desa	DAK NON FISIK-DANA BOK-BOK PUSKESMAS	Meningkatkan Sumber Daya Manusia Yang Berkualitas Dan Berdaya Saing	2. Peningkatan kualitas sumber daya manusia yang lebih pintar, sehat, bugar, berkarakter, dan adaptif secara inklusif dan merata 4. Peningkatan kualitas dan aksesibilitas pelayanan pendidikan dan kesehatan	Masyarakat		22.500.000,00	PUSKESMAS WEDUNG II
		DINAS PEKERJAAN UMUM DAN PENATAAN RUANG						**231.429.642.500,00**							**477.485.278.067,00**	
	1	**URUSAN PEMERINTAHAN WAJIB YANG BERKAITAN DENGAN PELAYANAN DASAR**						**231.229.642.500,00**							**462.985.278.067,00**	
	1.03	**URUSAN PEMERINTAHAN BIDANG PEKERJAAN UMUM DAN PENATAAN RUANG**						**231.229.642.500,00**							**462.985.278.067,00**	
1.	**1.03.01**	**PROGRAM PENUNJANG URUSAN PEMERINTAHAN DAERAH KABUPATEN/KOTA**	***Persentase rekomendasi hasil monitoring dan evaluasi Perangkat Daerah yang ditintaklanjuti***	**-**			**100 %**	**22.092.174.500,00**						**-**	**40.188.078.067,00**	

NO	KODE	URUSAN / BIDANG URUSAN / PROGRAM / KEGIATAN / SUB KEGIATAN	INDIKATOR PROGRAM / KEGIATAN / SUB KEGIATAN	TARGET AKHIR PERIODE RENSTRA OPD	REALISASI CAPAIAN RENJA OPD TAHUN 2023	PRAKIRAAN CAPAIAN TARGET RENJA OPD TAHUN 2024	CAPAIAN KINERJA DAN KERANGKA PENDANAAN						KELOMPOK SASARAN	PRAKIRAAN MAJU RENCANA TAHUN 2026		PERANGKAT DAERAH PENANGGUNG JAWAB
							TARGET 2025	PAGU INDIKATIF (Rp)	LOKASI	SUMBER DANA	PRIORITAS			TARGET	PAGU INDIKATIF (Rp)	
											NASIONAL	DAERAH				
1	2	3	4	5	6	7	8	9	10	11	12	13	14	15	16	17
	1.03.01.2.01	Perencanaan, Penganggaran, dan Evaluasi Kinerja Perangkat Daerah	*Jumlah dokumen perencanaan, penganggaran dan laporan kinerja daerah*	-			16 Dok	400.000.000,00			Memperkuat Stabilitas Polhukhankam Dan Transformasi Pelayanan Publik	4. Peningkatan tata kelola pemerintahan yang lebih adaptif dan kolaboratif 2. Peningkatan tata kelola pemerintahan dan pelayanan publik berbasis smart city	ASN	-	200.000.000,00	DINAS PEKERJAAN UMUM DAN PENATAAN RUANG
	1.03.01.2.01.0001	Penyusunan Dokumen Perencanaan Perangkat Daerah														
			Jumlah Dokumen Perencanaan Perangkat Daerah				4 Dokumen	150.000.000,00	Kab. Demak, Semua Kecamatan, Semua Kel/Desa	DANA TRANSFER UMUM-DANA ALOKASI UMUM	Memperkuat Stabilitas Polhukhankam Dan Transformasi Pelayanan Publik	4. Peningkatan tata kelola pemerintahan yang lebih adaptif dan kolaboratif 2. Peningkatan tata kelola pemerintahan dan pelayanan publik berbasis smart city	ASN		75.000.000,00	DINAS PEKERJAAN UMUM DAN PENATAAN RUANG
	1.03.01.2.01.0002	Koordinasi dan Penyusunan Dokumen RKA-SKPD														
			Jumlah Dokumen RKA-SKPD dan Laporan Hasil Koordinasi Penyusunan Dokumen RKA-SKPD				2 Dokumen	75.000.000,00	Kab. Demak, Semua Kecamatan, Semua Kel/Desa	DANA TRANSFER UMUM-DANA ALOKASI UMUM	Memperkuat Stabilitas Polhukhankam Dan Transformasi Pelayanan Publik	4. Peningkatan tata kelola pemerintahan yang lebih adaptif dan kolaboratif 2. Peningkatan tata kelola pemerintahan dan pelayanan publik berbasis smart city	ASN		60.000.000,00	DINAS PEKERJAAN UMUM DAN PENATAAN RUANG
	1.03.01.2.01.0004	Koordinasi dan Penyusunan DPA-SKPD														

NO	KODE	URUSAN / BIDANG URUSAN / PROGRAM / KEGIATAN / SUB KEGIATAN	INDIKATOR PROGRAM / KEGIATAN / SUB KEGIATAN	TARGET AKHIR PERIODE RENSTRA OPD	REALISASI CAPAIAN RENJA OPD TAHUN 2023	PRAKIRAAN CAPAIAN TARGET RENJA OPD TAHUN 2024	CAPAIAN KINERJA DAN KERANGKA PENDANAAN						KELOMPOK SASARAN	PRAKIRAAN MAJU RENCANA TAHUN 2026		PERANGKAT DAERAH PENANGGUNG JAWAB
							TARGET 2025	PAGU INDIKATIF (Rp)	LOKASI	SUMBER DANA	PRIORITAS			TARGET	PAGU INDIKATIF (Rp)	
											NASIONAL	DAERAH				
1	2	3	4	5	6	7	8	9	10	11	12	13	14	15	16	17
			Jumlah Dokumen DPA-SKPD dan Laporan Hasil Koordinasi Penyusunan Dokumen DPA-SKPD				2 Dokumen	25.000.000,00	Kab. Demak, Semua Kecamatan, Semua Kel/Desa	DANA TRANSFER UMUM-DANA ALOKASI UMUM	Memperkuat Stabilitas Polhukhankam Dan Transformasi Pelayanan Publik	4. Peningkatan tata kelola pemerintahan yang lebih adaptif dan kolaboratif 2. Peningkatan tata kelola pemerintahan dan pelayanan publik berbasis smart city	ASN		15.000.000,00	DINAS PEKERJAAN UMUM DAN PENATAAN RUANG
	1.03.01.2.01.0006	Koordinasi dan Penyusunan Laporan Capaian Kinerja dan Ikhtisar Realisasi Kinerja SKPD														
			Jumlah Laporan Capaian Kinerja dan Ikhtisar Realisasi Kinerja SKPD dan Laporan Hasil Koordinasi Penyusunan Laporan Capaian Kinerja dan Ikhtisar Realisasi Kinerja SKPD				8 Laporan	150.000.000,00	Kab. Demak, Semua Kecamatan, Semua Kel/Desa	DANA TRANSFER UMUM-DANA ALOKASI UMUM	Memperkuat Stabilitas Polhukhankam Dan Transformasi Pelayanan Publik	4. Peningkatan tata kelola pemerintahan yang lebih adaptif dan kolaboratif	ASN		50.000.000,00	DINAS PEKERJAAN UMUM DAN PENATAAN RUANG
	1.03.01.2.02	Administrasi Keuangan Perangkat Daerah	*Jumlah laporan keuangan terlaksananya*	-			1 Dok 0 0	17.757.174.500,00			Memperkuat Stabilitas Polhukhankam Dan Transformasi Pelayanan Publik	4. Peningkatan tata kelola pemerintahan yang lebih adaptif dan kolaboratif 2. Peningkatan tata kelola pemerintahan dan pelayanan publik berbasis smart city	ASN	-	21.316.700.000,00	DINAS PEKERJAAN UMUM DAN PENATAAN RUANG
	1.03.01.2.02.0001	Penyediaan Gaji dan Tunjangan ASN														
			Jumlah Orang yang Menerima Gaji dan Tunjangan ASN				144 Orang/bulan	15.890.621.000,00	Kab. Demak, Semua Kecamatan, Semua Kel/Desa	DANA TRANSFER UMUM-DANA ALOKASI UMUM	Memperkuat Stabilitas Polhukhankam Dan Transformasi Pelayanan Publik	4. Peningkatan tata kelola pemerintahan yang lebih adaptif dan kolaboratif 2. Peningkatan tata kelola pemerintahan dan pelayanan publik berbasis smart city	ASN		17.316.700.000,00	DINAS PEKERJAAN UMUM DAN PENATAAN RUANG
	1.03.01.2.02.0002	Penyediaan Administrasi Pelaksanaan Tugas ASN														

NO	KODE	URUSAN / BIDANG URUSAN / PROGRAM / KEGIATAN / SUB KEGIATAN	INDIKATOR PROGRAM / KEGIATAN / SUB KEGIATAN	TARGET AKHIR PERIODE RENSTRA OPD	REALISASI CAPAIAN RENJA OPD TAHUN 2023	PRAKIRAAN CAPAIAN TARGET RENJA OPD TAHUN 2024	CAPAIAN KINERJA DAN KERANGKA PENDANAAN						KELOMPOK SASARAN	PRAKIRAAN MAJU RENCANA TAHUN 2026		PERANGKAT DAERAH PENANGGUNG JAWAB
							TARGET 2025	PAGU INDIKATIF (Rp)	LOKASI	SUMBER DANA	PRIORITAS			TARGET	PAGU INDIKATIF (Rp)	
											NASIONAL	DAERAH				
1	2	3	4	5	6	7	8	9	10	11	12	13	14	15	16	17
			Jumlah Dokumen Hasil Penyediaan Administrasi Pelaksanaan Tugas ASN				4 Dokumen	1.866.553.500,00	Kab. Demak, Semua Kecamatan, Semua Kel/Desa	DANA TRANSFER UMUM-DANA ALOKASI UMUM	Memperkuat Stabilitas Polhukhankam Dan Transformasi Pelayanan Publik	4. Peningkatan tata kelola pemerintahan yang lebih adaptif dan kolaboratif 2. Peningkatan tata kelola pemerintahan dan pelayanan publik berbasis smart city	ASN		4.000.000.000,00	DINAS PEKERJAAN UMUM DAN PENATAAN RUANG
	1.03.01.2.03	Administrasi Barang Milik Daerah pada Perangkat Daerah	*Jumlah laporan BMD PD yang sudah direkonsiliasi*	-			1 Dok	15.000.000,00			Memperkuat Stabilitas Polhukhankam Dan Transformasi Pelayanan Publik	4. Peningkatan tata kelola pemerintahan yang lebih adaptif dan kolaboratif	ASN	-	25.000.000,00	DINAS PEKERJAAN UMUM DAN PENATAAN RUANG
	1.03.01.2.03.0001	Penyusunan Perencanaan Kebutuhan Barang Milik Daerah SKPD														
			Jumlah Rencana Kebutuhan Barang Milik Daerah SKPD				1 Dokumen	15.000.000,00	Kab. Demak, Semua Kecamatan, Semua Kel/Desa	DANA TRANSFER UMUM-DANA ALOKASI UMUM	Memperkuat Stabilitas Polhukhankam Dan Transformasi Pelayanan Publik	4. Peningkatan tata kelola pemerintahan yang lebih adaptif dan kolaboratif	ASN		25.000.000,00	DINAS PEKERJAAN UMUM DAN PENATAAN RUANG
	1.03.01.2.05	Administrasi Kepegawaian Perangkat Daerah	*administrasi Kepegawaian Perangkat Daerah yang terpenuhi* *Administrasi Kepegawaian Perangkat Daerah yang terpenuhi*	-			0 % 100 %	900.000.000,00			Memperkuat Stabilitas Polhukhankam Dan Transformasi Pelayanan Publik	4. Peningkatan tata kelola pemerintahan yang lebih adaptif dan kolaboratif 2. Peningkatan tata kelola pemerintahan dan pelayanan publik berbasis smart city	ASN	-	846.235.000,00	DINAS PEKERJAAN UMUM DAN PENATAAN RUANG
	1.03.01.2.05.0002	Pengadaan Pakaian Dinas beserta Atribut Kelengkapannya														

NO	KODE	URUSAN / BIDANG URUSAN / PROGRAM / KEGIATAN / SUB KEGIATAN	INDIKATOR PROGRAM / KEGIATAN / SUB KEGIATAN	TARGET AKHIR PERIODE RENSTRA OPD	REALISASI CAPAIAN RENJA OPD TAHUN 2023	PRAKIRAAN CAPAIAN TARGET RENJA OPD TAHUN 2024	CAPAIAN KINERJA DAN KERANGKA PENDANAAN						KELOMPOK SASARAN	PRAKIRAAN MAJU RENCANA TAHUN 2026		PERANGKAT DAERAH PENANGGUNG JAWAB
							TARGET 2025	PAGU INDIKATIF (Rp)	LOKASI	SUMBER DANA	PRIORITAS			TARGET	PAGU INDIKATIF (Rp)	
											NASIONAL	DAERAH				
1	2	3	4	5	6	7	8	9	10	11	12	13	14	15	16	17
			Jumlah Paket Pakaian Dinas beserta Atribut Kelengkapan				1 Paket	150.000.000,00	Kab. Demak, Semua Kecamatan, Semua Kel/Desa	DANA TRANSFER UMUM-DANA ALOKASI UMUM	Memperkuat Stabilitas Polhukhankam Dan Transformasi Pelayanan Publik	4. Peningkatan tata kelola pemerintahan yang lebih adaptif dan kolaboratif 2. Peningkatan tata kelola pemerintahan dan pelayanan publik berbasis smart city	ASN		246.235.000,00	DINAS PEKERJAAN UMUM DAN PENATAAN RUANG
	1.03.01.2.05.0009	Pendidikan dan Pelatihan Pegawai Berdasarkan Tugas dan Fungsi														
			Jumlah Pegawai Berdasarkan Tugas dan Fungsi yang Mengikuti Pendidikan dan Pelatihan				200 Orang	750.000.000,00	Kab. Demak, Semua Kecamatan, Semua Kel/Desa	DANA TRANSFER UMUM-DANA ALOKASI UMUM	Memperkuat Stabilitas Polhukhankam Dan Transformasi Pelayanan Publik	4. Peningkatan tata kelola pemerintahan yang lebih adaptif dan kolaboratif 2. Peningkatan tata kelola pemerintahan dan pelayanan publik berbasis smart city	ASN		600.000.000,00	DINAS PEKERJAAN UMUM DAN PENATAAN RUANG
	1.03.01.2.06	Administrasi Umum Perangkat Daerah	*administrasi Umum Perangkat Daerah yang terpenuhi* *Administrasi Umum Perangkat Daerah yang terpenuhi*	-			0 % 100 %	745.000.000,00			Memperkuat Stabilitas Polhukhankam Dan Transformasi Pelayanan Publik	4. Peningkatan tata kelola pemerintahan yang lebih adaptif dan kolaboratif 2. Peningkatan tata kelola pemerintahan dan pelayanan publik berbasis smart city	ASN	-	2.671.990.150,00	DINAS PEKERJAAN UMUM DAN PENATAAN RUANG
	1.03.01.2.06.0001	Penyediaan Komponen Instalasi Listrik/Penerangan Bangunan Kantor														

NO	KODE	URUSAN / BIDANG URUSAN / PROGRAM / KEGIATAN / SUB KEGIATAN	INDIKATOR PROGRAM / KEGIATAN / SUB KEGIATAN	TARGET AKHIR PERIODE RENSTRA OPD	REALISASI CAPAIAN RENJA OPD TAHUN 2023	PRAKIRAAN CAPAIAN TARGET RENJA OPD TAHUN 2024	CAPAIAN KINERJA DAN KERANGKA PENDANAAN						KELOMPOK SASARAN	PRAKIRAAN MAJU RENCANA TAHUN 2026		PERANGKAT DAERAH PENANGGUNG JAWAB
							TARGET 2025	PAGU INDIKATIF (Rp)	LOKASI	SUMBER DANA	PRIORITAS			TARGET	PAGU INDIKATIF (Rp)	
											NASIONAL	DAERAH				
1	2	3	4	5	6	7	8	9	10	11	12	13	14	15	16	17
			Jumlah Paket Komponen Instalasi Listrik/Penerangan Bangunan Kantor yang Disediakan				1 Paket	15.000.000,00	Kab. Demak, Semua Kecamatan, Semua Kel/Desa	DANA TRANSFER UMUM-DANA ALOKASI UMUM	Memperkuat Stabilitas Polhukhankam Dan Transformasi Pelayanan Publik	4. Peningkatan tata kelola pemerintahan yang lebih adaptif dan kolaboratif 2. Peningkatan tata kelola pemerintahan dan pelayanan publik berbasis smart city	ASN		120.000.000,00	DINAS PEKERJAAN UMUM DAN PENATAAN RUANG
	1.03.01.2.06.0002	Penyediaan Peralatan dan Perlengkapan Kantor														
			Jumlah Paket Peralatan dan Perlengkapan Kantor yang Disediakan				3 Paket	60.000.000,00	Kab. Demak, Semua Kecamatan, Semua Kel/Desa	DANA TRANSFER UMUM-DANA ALOKASI UMUM	Memperkuat Stabilitas Polhukhankam Dan Transformasi Pelayanan Publik	4. Peningkatan tata kelola pemerintahan yang lebih adaptif dan kolaboratif 2. Peningkatan tata kelola pemerintahan dan pelayanan publik berbasis smart city	ASN		439.230.000,00	DINAS PEKERJAAN UMUM DAN PENATAAN RUANG
	1.03.01.2.06.0003	Penyediaan Peralatan Rumah Tangga														
			Jumlah Paket Peralatan Rumah Tangga yang Disediakan				6 Paket	55.000.000,00	Kab. Demak, Semua Kecamatan, Semua Kel/Desa	DANA TRANSFER UMUM-DANA ALOKASI UMUM	Memperkuat Stabilitas Polhukhankam Dan Transformasi Pelayanan Publik	4. Peningkatan tata kelola pemerintahan yang lebih adaptif dan kolaboratif 2. Peningkatan tata kelola pemerintahan dan pelayanan publik berbasis smart city	ASN		200.000.000,00	DINAS PEKERJAAN UMUM DAN PENATAAN RUANG
	1.03.01.2.06.0005	Penyediaan Barang Cetakan dan Penggandaan														

NO	KODE	URUSAN / BIDANG URUSAN / PROGRAM / KEGIATAN / SUB KEGIATAN	INDIKATOR PROGRAM / KEGIATAN / SUB KEGIATAN	TARGET AKHIR PERIODE RENSTRA OPD	REALISASI CAPAIAN RENJA OPD TAHUN 2023	PRAKIRAAN CAPAIAN TARGET RENJA OPD TAHUN 2024	CAPAIAN KINERJA DAN KERANGKA PENDANAAN						KELOMPOK SASARAN	PRAKIRAAN MAJU RENCANA TAHUN 2026		PERANGKAT DAERAH PENANGGUNG JAWAB
							TARGET 2025	PAGU INDIKATIF (Rp)	LOKASI	SUMBER DANA	PRIORITAS			TARGET	PAGU INDIKATIF (Rp)	
											NASIONAL	DAERAH				
1	2	3	4	5	6	7	8	9	10	11	12	13	14	15	16	17
			Jumlah Paket Barang Cetakan dan Penggandaan yang Disediakan				1 Paket	60.000.000,00	Kab. Demak, Semua Kecamatan, Semua Kel/Desa	DANA TRANSFER UMUM-DANA ALOKASI UMUM	Memperkuat Stabilitas Polhukhankam Dan Transformasi Pelayanan Publik	4. Peningkatan tata kelola pemerintahan yang lebih adaptif dan kolaboratif 2. Peningkatan tata kelola pemerintahan dan pelayanan publik berbasis smart city	ASN		219.615.000,00	DINAS PEKERJAAN UMUM DAN PENATAAN RUANG
	1.03.01.2.06.0006	Penyediaan Bahan Bacaan dan Peraturan Perundang-undangan														
			Jumlah Dokumen Bahan Bacaan dan Peraturan Perundang-Undangan yang Disediakan				1 Dokumen	10.000.000,00	Kab. Demak, Semua Kecamatan, Semua Kel/Desa	DANA TRANSFER UMUM-DANA ALOKASI UMUM	Memperkuat Stabilitas Polhukhankam Dan Transformasi Pelayanan Publik	4. Peningkatan tata kelola pemerintahan yang lebih adaptif dan kolaboratif 2. Peningkatan tata kelola pemerintahan dan pelayanan publik berbasis smart city	ASN		21.961.500,00	DINAS PEKERJAAN UMUM DAN PENATAAN RUANG
	1.03.01.2.06.0009	Penyelenggaraan Rapat Koordinasi dan Konsultasi SKPD														
			Jumlah Laporan Penyelenggaraan Rapat Koordinasi dan Konsultasi SKPD				4 Laporan	500.000.000,00	Kab. Demak, Semua Kecamatan, Semua Kel/Desa	DANA TRANSFER UMUM-DANA ALOKASI UMUM	Memperkuat Stabilitas Polhukhankam Dan Transformasi Pelayanan Publik	4. Peningkatan tata kelola pemerintahan yang lebih adaptif dan kolaboratif 2. Peningkatan tata kelola pemerintahan dan pelayanan publik berbasis smart city	ASN		1.458.975.650,00	DINAS PEKERJAAN UMUM DAN PENATAAN RUANG
	1.03.01.2.06.0010	Penatausahaan Arsip Dinamis pada SKPD														

NO	KODE	URUSAN / BIDANG URUSAN / PROGRAM / KEGIATAN / SUB KEGIATAN	INDIKATOR PROGRAM / KEGIATAN / SUB KEGIATAN	TARGET AKHIR PERIODE RENSTRA OPD	REALISASI CAPAIAN RENJA OPD TAHUN 2023	PRAKIRAAN CAPAIAN TARGET RENJA OPD TAHUN 2024	CAPAIAN KINERJA DAN KERANGKA PENDANAAN						KELOMPOK SASARAN	PRAKIRAAN MAJU RENCANA TAHUN 2026		PERANGKAT DAERAH PENANGGUNG JAWAB
							TARGET 2025	PAGU INDIKATIF (Rp)	LOKASI	SUMBER DANA	PRIORITAS			TARGET	PAGU INDIKATIF (Rp)	
											NASIONAL	DAERAH				
1	2	3	4	5	6	7	8	9	10	11	12	13	14	15	16	17
			Jumlah Dokumen Penatausahaan Arsip Dinamis pada SKPD				5124,35 Dokumen	20.000.000,00	Kab. Demak, Semua Kecamatan, Semua Kel/Desa	DANA TRANSFER UMUM-DANA ALOKASI UMUM	Memperkuat Stabilitas Polhukhankam Dan Transformasi Pelayanan Publik	4. Peningkatan tata kelola pemerintahan yang lebih adaptif dan kolaboratif 2. Peningkatan tata kelola pemerintahan dan pelayanan publik berbasis smart city	ASN		62.208.000,00	DINAS PEKERJAAN UMUM DAN PENATAAN RUANG
	1.03.01.2.06.0011	Dukungan Pelaksanaan Sistem Pemerintahan Berbasis Elektronik pada SKPD														
			Jumlah Dokumen Dukungan Pelaksanaan Sistem Pemerintahan Berbasis Elektronik pada SKPD				3 Dokumen	25.000.000,00	Kab. Demak, Semua Kecamatan, Semua Kel/Desa	DANA TRANSFER UMUM-DANA ALOKASI UMUM	Memperkuat Stabilitas Polhukhankam Dan Transformasi Pelayanan Publik	4. Peningkatan tata kelola pemerintahan yang lebih adaptif dan kolaboratif 2. Peningkatan tata kelola pemerintahan dan pelayanan publik berbasis smart city	ASN		150.000.000,00	DINAS PEKERJAAN UMUM DAN PENATAAN RUANG
	1.03.01.2.07	Pengadaan Barang Milik Daerah Penunjang Urusan Pemerintah Daerah	*Jumlah BMD yang diadakan* *Jumlah BMD yang diadakan*	-			0 Unit 76 Unit	734.400.000,00			Memperkuat Stabilitas Polhukhankam Dan Transformasi Pelayanan Publik	4. Peningkatan tata kelola pemerintahan yang lebih adaptif dan kolaboratif 2. Peningkatan tata kelola pemerintahan dan pelayanan publik berbasis smart city	ASN	-	8.700.000.000,00	DINAS PEKERJAAN UMUM DAN PENATAAN RUANG
	1.03.01.2.07.0002	Pengadaan Kendaraan Dinas Operasional atau Lapangan														

NO	KODE	URUSAN / BIDANG URUSAN / PROGRAM / KEGIATAN / SUB KEGIATAN	INDIKATOR PROGRAM / KEGIATAN / SUB KEGIATAN	TARGET AKHIR PERIODE RENSTRA OPD	REALISASI CAPAIAN RENJA OPD TAHUN 2023	PRAKIRAAN CAPAIAN TARGET RENJA OPD TAHUN 2024	CAPAIAN KINERJA DAN KERANGKA PENDANAAN						KELOMPOK SASARAN	PRAKIRAAN MAJU RENCANA TAHUN 2026		PERANGKAT DAERAH PENANGGUNG JAWAB
							TARGET 2025	PAGU INDIKATIF (Rp)	LOKASI	SUMBER DANA	PRIORITAS			TARGET	PAGU INDIKATIF (Rp)	
											NASIONAL	DAERAH				
1	2	3	4	5	6	7	8	9	10	11	12	13	14	15	16	17
			Jumlah Unit Kendaraan Dinas Operasional atau Lapangan yang Disediakan				3 Unit	400.000.000,00	Kab. Demak, Semua Kecamatan, Semua Kel/Desa	DANA TRANSFER UMUM-DANA ALOKASI UMUM	Memperkuat Stabilitas Polhukhankam Dan Transformasi Pelayanan Publik	4. Peningkatan tata kelola pemerintahan yang lebih adaptif dan kolaboratif 2. Peningkatan tata kelola pemerintahan dan pelayanan publik berbasis smart city	ASN		3.500.000.000,00	DINAS PEKERJAAN UMUM DAN PENATAAN RUANG
	1.03.01.2.07.0005	Pengadaan Mebel														
			Jumlah Paket Mebel yang Disediakan				20 Unit	5.000.000,00	Kab. Demak, Semua Kecamatan, Semua Kel/Desa	DANA TRANSFER UMUM-DANA ALOKASI UMUM	Memperkuat Stabilitas Polhukhankam Dan Transformasi Pelayanan Publik	4. Peningkatan tata kelola pemerintahan yang lebih adaptif dan kolaboratif 2. Peningkatan tata kelola pemerintahan dan pelayanan publik berbasis smart city	ASN		200.000.000,00	DINAS PEKERJAAN UMUM DAN PENATAAN RUANG
	1.03.01.2.07.0006	Pengadaan Peralatan dan Mesin Lainnya														
			Jumlah Unit Peralatan dan Mesin Lainnya yang Disediakan				15 Unit	329.400.000,00	Kab. Demak, Semua Kecamatan, Semua Kel/Desa	DANA TRANSFER UMUM-DANA ALOKASI UMUM	Memperkuat Stabilitas Polhukhankam Dan Transformasi Pelayanan Publik	4. Peningkatan tata kelola pemerintahan yang lebih adaptif dan kolaboratif 2. Peningkatan tata kelola pemerintahan dan pelayanan publik berbasis smart city	ASN		3.000.000.000,00	DINAS PEKERJAAN UMUM DAN PENATAAN RUANG
	1.03.01.2.07.0010	Pengadaan Sarana dan Prasarana Gedung Kantor atau Bangunan Lainnya														

NO	KODE	URUSAN / BIDANG URUSAN / PROGRAM / KEGIATAN / SUB KEGIATAN	INDIKATOR PROGRAM / KEGIATAN / SUB KEGIATAN	TARGET AKHIR PERIODE RENSTRA OPD	REALISASI CAPAIAN RENJA OPD TAHUN 2023	PRAKIRAAN CAPAIAN TARGET RENJA OPD TAHUN 2024	CAPAIAN KINERJA DAN KERANGKA PENDANAAN						KELOMPOK SASARAN	PRAKIRAAN MAJU RENCANA TAHUN 2026		PERANGKAT DAERAH PENANGGUNG JAWAB
							TARGET 2025	PAGU INDIKATIF (Rp)	LOKASI	SUMBER DANA	PRIORITAS			TARGET	PAGU INDIKATIF (Rp)	
											NASIONAL	DAERAH				
1	2	3	4	5	6	7	8	9	10	11	12	13	14	15	16	17
			Jumlah Unit Sarana dan Prasarana Gedung Kantor atau Bangunan Lainnya yang Disediakan				1 Unit	0,00	Kab. Demak, Semua Kecamatan, Semua Kel/Desa	DANA TRANSFER UMUM-DANA ALOKASI UMUM	Memperkuat Stabilitas Polhukhankam Dan Transformasi Pelayanan Publik	4. Peningkatan tata kelola pemerintahan yang lebih adaptif dan kolaboratif 2. Peningkatan tata kelola pemerintahan dan pelayanan publik berbasis smart city	ASN		1.000.000.000,00	DINAS PEKERJAAN UMUM DAN PENATAAN RUANG
	1.03.01.2.07.0011	Pengadaan Sarana dan Prasarana Pendukung Gedung Kantor atau Bangunan Lainnya														
			Jumlah Unit Sarana dan Prasarana Pendukung Gedung Kantor atau Bangunan Lainnya yang Disediakan				1 Unit	0,00	Kab. Demak, Semua Kecamatan, Semua Kel/Desa	DANA TRANSFER UMUM-DANA ALOKASI UMUM	Memperkuat Stabilitas Polhukhankam Dan Transformasi Pelayanan Publik	4. Peningkatan tata kelola pemerintahan yang lebih adaptif dan kolaboratif 2. Peningkatan tata kelola pemerintahan dan pelayanan publik berbasis smart city	ASN		1.000.000.000,00	DINAS PEKERJAAN UMUM DAN PENATAAN RUANG
	1.03.01.2.08	Penyediaan Jasa Penunjang Urusan Pemerintahan Daerah	*Jasa Penunjang Urusan yang tersedia* *Jasa Penunjang Urusan yang tersedia*	-			0 % 100 %	615.000.000,00			Memperkuat Stabilitas Polhukhankam Dan Transformasi Pelayanan Publik	4. Peningkatan tata kelola pemerintahan yang lebih adaptif dan kolaboratif 2. Peningkatan tata kelola pemerintahan dan pelayanan publik berbasis smart city	ASN	-	1.646.000.000,00	DINAS PEKERJAAN UMUM DAN PENATAAN RUANG
	1.03.01.2.08.0001	Penyediaan Jasa Surat Menyurat														

NO	KODE	URUSAN / BIDANG URUSAN / PROGRAM / KEGIATAN / SUB KEGIATAN	INDIKATOR PROGRAM / KEGIATAN / SUB KEGIATAN	TARGET AKHIR PERIODE RENSTRA OPD	REALISASI CAPAIAN RENJA OPD TAHUN 2023	PRAKIRAAN CAPAIAN TARGET RENJA OPD TAHUN 2024	CAPAIAN KINERJA DAN KERANGKA PENDANAAN						KELOMPOK SASARAN	PRAKIRAAN MAJU RENCANA TAHUN 2026		PERANGKAT DAERAH PENANGGUNG JAWAB
							TARGET 2025	PAGU INDIKATIF (Rp)	LOKASI	SUMBER DANA	PRIORITAS			TARGET	PAGU INDIKATIF (Rp)	
											NASIONAL	DAERAH				
1	2	3	4	5	6	7	8	9	10	11	12	13	14	15	16	17
			Jumlah Laporan Penyediaan Jasa Surat Menyurat				218 Laporan	5.000.000,00	Kab. Demak, Semua Kecamatan, Semua Kel/Desa	DANA TRANSFER UMUM-DANA ALOKASI UMUM	Memperkuat Stabilitas Polhukhankam Dan Transformasi Pelayanan Publik	4. Peningkatan tata kelola pemerintahan yang lebih adaptif dan kolaboratif 2. Peningkatan tata kelola pemerintahan dan pelayanan publik berbasis smart city	ASN		15.000.000,00	DINAS PEKERJAAN UMUM DAN PENATAAN RUANG
	1.03.01.2.08.0002	Penyediaan Jasa Komunikasi, Sumber Daya Air dan Listrik														
			Jumlah Laporan Penyediaan Jasa Komunikasi, Sumber Daya Air dan Listrik yang Disediakan				36 Laporan	560.000.000,00	Kab. Demak, Semua Kecamatan, Semua Kel/Desa	DANA TRANSFER UMUM-DANA ALOKASI UMUM	Memperkuat Stabilitas Polhukhankam Dan Transformasi Pelayanan Publik	4. Peningkatan tata kelola pemerintahan yang lebih adaptif dan kolaboratif 2. Peningkatan tata kelola pemerintahan dan pelayanan publik berbasis smart city	ASN		900.000.000,00	DINAS PEKERJAAN UMUM DAN PENATAAN RUANG
	1.03.01.2.08.0003	Penyediaan Jasa Peralatan dan Perlengkapan Kantor														
			Jumlah Laporan Penyediaan Jasa Peralatan dan Perlengkapan Kantor yang Disediakan				1 Laporan	50.000.000,00	Kab. Demak, Semua Kecamatan, Semua Kel/Desa	DANA TRANSFER UMUM-DANA ALOKASI UMUM	Memperkuat Stabilitas Polhukhankam Dan Transformasi Pelayanan Publik	4. Peningkatan tata kelola pemerintahan yang lebih adaptif dan kolaboratif 2. Peningkatan tata kelola pemerintahan dan pelayanan publik berbasis smart city	ASN		731.000.000,00	DINAS PEKERJAAN UMUM DAN PENATAAN RUANG

NO	KODE	URUSAN / BIDANG URUSAN / PROGRAM / KEGIATAN / SUB KEGIATAN	INDIKATOR PROGRAM / KEGIATAN / SUB KEGIATAN	TARGET AKHIR PERIODE RENSTRA OPD	REALISASI CAPAIAN RENJA OPD TAHUN 2023	PRAKIRAAN CAPAIAN TARGET RENJA OPD TAHUN 2024	CAPAIAN KINERJA DAN KERANGKA PENDANAAN						KELOMPOK SASARAN	PRAKIRAAN MAJU RENCANA TAHUN 2026		PERANGKAT DAERAH PENANGGUNG JAWAB
							TARGET 2025	PAGU INDIKATIF (Rp)	LOKASI	SUMBER DANA	PRIORITAS			TARGET	PAGU INDIKATIF (Rp)	
											NASIONAL	DAERAH				
1	2	3	4	5	6	7	8	9	10	11	12	13	14	15	16	17
	1.03.01.2.09	Pemeliharaan Barang Milik Daerah Penunjang Urusan Pemerintahan Daerah	*Jumlah BMD yang terpelihara* *Jumlah BMD yang terpeliharan*	-			100 % 0 unit	925.600.000,00			Memperkuat Stabilitas Polhukhankam Dan Transformasi Pelayanan Publik	4. Peningkatan tata kelola pemerintahan yang lebih adaptif dan kolaboratif 2. Peningkatan tata kelola pemerintahan dan pelayanan publik berbasis smart city	ASN	-	4.782.152.917,00	DINAS PEKERJAAN UMUM DAN PENATAAN RUANG
	1.03.01.2.09.0001	Penyediaan Jasa Pemeliharaan, Biaya Pemeliharaan, dan Pajak Kendaraan Perorangan Dinas atau Kendaraan Dinas Jabatan														
			Jumlah Kendaraan Perorangan Dinas atau Kendaraan Dinas Jabatan yang Dipelihara dan dibayarkan Pajaknya				1 Unit	600.000,00	Kab. Demak, Semua Kecamatan, Semua Kel/Desa	DANA TRANSFER UMUM-DANA ALOKASI UMUM	Memperkuat Stabilitas Polhukhankam Dan Transformasi Pelayanan Publik	4. Peningkatan tata kelola pemerintahan yang lebih adaptif dan kolaboratif 2. Peningkatan tata kelola pemerintahan dan pelayanan publik berbasis smart city	ASN		119.102.917,00	DINAS PEKERJAAN UMUM DAN PENATAAN RUANG
	1.03.01.2.09.0002	Penyediaan Jasa Pemeliharaan, Biaya Pemeliharaan, Pajak dan Perizinan Kendaraan Dinas Operasional atau Lapangan														
			Jumlah Kendaraan Dinas Operasional atau Lapangan yang Dipelihara dan dibayarkan Pajak dan Perizinannya				47 Unit	450.000.000,00	Kab. Demak, Semua Kecamatan, Semua Kel/Desa	DANA TRANSFER UMUM-DANA ALOKASI UMUM	Memperkuat Stabilitas Polhukhankam Dan Transformasi Pelayanan Publik	4. Peningkatan tata kelola pemerintahan yang lebih adaptif dan kolaboratif 2. Peningkatan tata kelola pemerintahan dan pelayanan publik berbasis smart city	ASN		1.331.000.000,00	DINAS PEKERJAAN UMUM DAN PENATAAN RUANG
	1.03.01.2.09.0003	Penyediaan Jasa Pemeliharaan, Biaya Pemeliharaan dan Perizinan Alat Besar														

NO	KODE	URUSAN / BIDANG URUSAN / PROGRAM / KEGIATAN / SUB KEGIATAN	INDIKATOR PROGRAM / KEGIATAN / SUB KEGIATAN	TARGET AKHIR PERIODE RENSTRA OPD	REALISASI CAPAIAN RENJA OPD TAHUN 2023	PRAKIRAAN CAPAIAN TARGET RENJA OPD TAHUN 2024	CAPAIAN KINERJA DAN KERANGKA PENDANAAN						KELOMPOK SASARAN	PRAKIRAAN MAJU RENCANA TAHUN 2026		PERANGKAT DAERAH PENANGGUNG JAWAB
							TARGET 2025	PAGU INDIKATIF (Rp)	LOKASI	SUMBER DANA	PRIORITAS			TARGET	PAGU INDIKATIF (Rp)	
											NASIONAL	DAERAH				
1	2	3	4	5	6	7	8	9	10	11	12	13	14	15	16	17
			Jumlah Alat Besar yang Dipelihara dan dibayarkan Perizinannya				2 Unit	50.000.000,00	Kab. Demak, Semua Kecamatan, Semua Kel/Desa	DANA TRANSFER UMUM-DANA ALOKASI UMUM	Memperkuat Stabilitas Polhukhankam Dan Transformasi Pelayanan Publik	4. Peningkatan tata kelola pemerintahan yang lebih adaptif dan kolaboratif 2. Peningkatan tata kelola pemerintahan dan pelayanan publik berbasis smart city	ASN		146.410.000,00	DINAS PEKERJAAN UMUM DAN PENATAAN RUANG
	1.03.01.2.09.0005	Pemeliharaan Mebel														
			Jumlah Mebel yang Dipelihara				100 Unit	10.000.000,00	Kab. Demak, Semua Kecamatan, Semua Kel/Desa	DANA TRANSFER UMUM-DANA ALOKASI UMUM	Memperkuat Stabilitas Polhukhankam Dan Transformasi Pelayanan Publik	4. Peningkatan tata kelola pemerintahan yang lebih adaptif dan kolaboratif 2. Peningkatan tata kelola pemerintahan dan pelayanan publik berbasis smart city	ASN		100.000.000,00	DINAS PEKERJAAN UMUM DAN PENATAAN RUANG
	1.03.01.2.09.0006	Pemeliharaan Peralatan dan Mesin Lainnya														
			Jumlah Peralatan dan Mesin Lainnya yang Dipelihara				200 Unit	80.000.000,00	Kab. Demak, Bonang, Semua Kel/Desa	DANA TRANSFER UMUM-DANA ALOKASI UMUM	Memperkuat Stabilitas Polhukhankam Dan Transformasi Pelayanan Publik	4. Peningkatan tata kelola pemerintahan yang lebih adaptif dan kolaboratif 2. Peningkatan tata kelola pemerintahan dan pelayanan publik berbasis smart city	ASN		200.000.000,00	DINAS PEKERJAAN UMUM DAN PENATAAN RUANG
	1.03.01.2.09.0009	Pemeliharaan/Rehabilitasi Gedung Kantor dan Bangunan Lainnya														

NO	KODE	URUSAN / BIDANG URUSAN / PROGRAM / KEGIATAN / SUB KEGIATAN	INDIKATOR PROGRAM / KEGIATAN / SUB KEGIATAN	TARGET AKHIR PERIODE RENSTRA OPD	REALISASI CAPAIAN RENJA OPD TAHUN 2023	PRAKIRAAN CAPAIAN TARGET RENJA OPD TAHUN 2024	CAPAIAN KINERJA DAN KERANGKA PENDANAAN						KELOMPOK SASARAN	PRAKIRAAN MAJU RENCANA TAHUN 2026		PERANGKAT DAERAH PENANGGUNG JAWAB
							TARGET 2025	PAGU INDIKATIF (Rp)	LOKASI	SUMBER DANA	PRIORITAS			TARGET	PAGU INDIKATIF (Rp)	
											NASIONAL	DAERAH				
1	2	3	4	5	6	7	8	9	10	11	12	13	14	15	16	17
			Jumlah Gedung Kantor dan Bangunan Lainnya yang Dipelihara/Direhabilitasi				6 Unit	115.000.000,00	Kab. Demak, Semua Kecamatan, Semua Kel/Desa	DANA TRANSFER UMUM-DANA ALOKASI UMUM	Memperkuat Stabilitas Polhukhankam Dan Transformasi Pelayanan Publik	4. Peningkatan tata kelola pemerintahan yang lebih adaptif dan kolaboratif 2. Peningkatan tata kelola pemerintahan dan pelayanan publik berbasis smart city	ASN		2.300.000.000,00	DINAS PEKERJAAN UMUM DAN PENATAAN RUANG
	1.03.01.2.09.0010	Pemeliharaan/Rehabilitasi Sarana dan Prasarana Gedung Kantor atau Bangunan Lainnya														
			Jumlah Sarana dan Prasarana Gedung Kantor atau Bangunan Lainnya yang Dipelihara/Direhabilitasi				1 Unit	20.000.000,00	Kab. Demak, Semua Kecamatan, Semua Kel/Desa	DANA TRANSFER UMUM-DANA ALOKASI UMUM	Memperkuat Stabilitas Polhukhankam Dan Transformasi Pelayanan Publik	4. Peningkatan tata kelola pemerintahan yang lebih adaptif dan kolaboratif 2. Peningkatan tata kelola pemerintahan dan pelayanan publik berbasis smart city	ASN		585.640.000,00	DINAS PEKERJAAN UMUM DAN PENATAAN RUANG
	1.03.01.2.09.0011	Pemeliharaan/Rehabilitasi Sarana dan Prasarana Pendukung Gedung Kantor atau Bangunan Lainnya														
			Jumlah Sarana dan Prasarana Pendukung Gedung Kantor atau Bangunan Lainnya yang Dipelihara/Direhabilitasi				1 Unit	200.000.000,00	Kab. Demak, Semua Kecamatan, Semua Kel/Desa	DANA TRANSFER UMUM-DANA ALOKASI UMUM	Memperkuat Stabilitas Polhukhankam Dan Transformasi Pelayanan Publik	4. Peningkatan tata kelola pemerintahan yang lebih adaptif dan kolaboratif 2. Peningkatan tata kelola pemerintahan dan pelayanan publik berbasis smart city	ASN		0,00	DINAS PEKERJAAN UMUM DAN PENATAAN RUANG
2.	**1.03.02**	**PROGRAM PENGELOLAAN SUMBER DAYA AIR (SDA)**	***Persentase jaringan irigasi dalam kondisi baik***	**-**			**88,07 %**	**29.465.000.000,00**						**-**	**48.510.000.000,00**	

NO	KODE	URUSAN / BIDANG URUSAN / PROGRAM / KEGIATAN / SUB KEGIATAN	INDIKATOR PROGRAM / KEGIATAN / SUB KEGIATAN	TARGET AKHIR PERIODE RENSTRA OPD	REALISASI CAPAIAN RENJA OPD TAHUN 2023	PRAKIRAAN CAPAIAN TARGET RENJA OPD TAHUN 2024	CAPAIAN KINERJA DAN KERANGKA PENDANAAN						KELOMPOK SASARAN	PRAKIRAAN MAJU RENCANA TAHUN 2026		PERANGKAT DAERAH PENANGGUNG JAWAB
							TARGET 2025	PAGU INDIKATIF (Rp)	LOKASI	SUMBER DANA	PRIORITAS			TARGET	PAGU INDIKATIF (Rp)	
											NASIONAL	DAERAH				
1	2	3	4	5	6	7	8	9	10	11	12	13	14	15	16	17
	1.03.02.2.01	Pengelolaan SDA dan Bangunan Pengaman Pantai pada Wilayah Sungai (WS) dalam 1 (Satu) Daerah Kabupaten/Kota	*Luas kawasan permukiman rawan banjir yang terlindungi*	-			129 km persegi	28.365.000.000,00			Memperkuat Infrastruktur Untuk Mendukung Pengembangan Ekonomi Dan Pelayanan Dasar	3. Peningkatan keberlanjutan pengelolaan sumber daya alam dan lingkungan hidup dalam mendukung perekonomian daerah yang berkelanjutan 7. Percepatan pembangunan infrastruktur, terutama di kawasan pesisir, pertanian dan pusat pertumbuhan/pusat produksi	Masyarakat	-	34.560.000.000,00	DINAS PEKERJAAN UMUM DAN PENATAAN RUANG
	1.03.02.2.01.0013	Pembangunan Stasiun Pompa Banjir														
			Jumlah Stasiun Pompa Banjir yang Dibangun				3 Unit	700.000.000,00	Kab. Demak, Semua Kecamatan, Semua Kel/Desa	DANA TRANSFER UMUM-DANA ALOKASI UMUM	Memperkuat Infrastruktur Untuk Mendukung Pengembangan Ekonomi Dan Pelayanan Dasar	3. Peningkatan keberlanjutan pengelolaan sumber daya alam dan lingkungan hidup dalam mendukung perekonomian daerah yang berkelanjutan 7. Percepatan pembangunan infrastruktur, terutama di kawasan pesisir, pertanian dan pusat pertumbuhan/pusat produksi	Masyarakat		4.000.000.000,00	DINAS PEKERJAAN UMUM DAN PENATAAN RUANG
	1.03.02.2.01.0026	Rehabilitasi Pintu Air/Bendung Pengendali Banjir														

NO	KODE	URUSAN / BIDANG URUSAN / PROGRAM / KEGIATAN / SUB KEGIATAN	INDIKATOR PROGRAM / KEGIATAN / SUB KEGIATAN	TARGET AKHIR PERIODE RENSTRA OPD	REALISASI CAPAIAN RENJA OPD TAHUN 2023	PRAKIRAAN CAPAIAN TARGET RENJA OPD TAHUN 2024	CAPAIAN KINERJA DAN KERANGKA PENDANAAN						KELOMPOK SASARAN	PRAKIRAAN MAJU RENCANA TAHUN 2026		PERANGKAT DAERAH PENANGGUNG JAWAB
							TARGET 2025	PAGU INDIKATIF (Rp)	LOKASI	SUMBER DANA	PRIORITAS			TARGET	PAGU INDIKATIF (Rp)	
											NASIONAL	DAERAH				
1	2	3	4	5	6	7	8	9	10	11	12	13	14	15	16	17
			Jumlah Pintu Air/Bendung Pengendali Banjir yang Direhabilitasi				5 Unit	100.000.000,00	Kab. Demak, Semua Kecamatan, Semua Kel/Desa	DANA TRANSFER UMUM-DANA ALOKASI UMUM	Memperkuat Infrastruktur Untuk Mendukung Pengembangan Ekonomi Dan Pelayanan Dasar	3. Peningkatan keberlanjutan pengelolaan sumber daya alam dan lingkungan hidup dalam mendukung perekonomian daerah yang berkelanjutan 7. Percepatan pembangunan infrastruktur, terutama di kawasan pesisir, pertanian dan pusat pertumbuhan/pusat produksi	Masyarakat		1.000.000.000,00	DINAS PEKERJAAN UMUM DAN PENATAAN RUANG
	1.03.02.2.01.0075	Pembinaan dan Pemberdayaan Kelembagaan Pengelolaan SDA Kewenangan Kabupaten/Kota														
			Jumlah Lembaga Pengelolaan SDA Kewenangan Kabupaten/Kota yang Dibina dan Diberdayakan				20 Lembaga	225.000.000,00	Kab. Demak, Semua Kecamatan, Semua Kel/Desa	DANA TRANSFER UMUM-DANA ALOKASI UMUM	Memperkuat Infrastruktur Untuk Mendukung Pengembangan Ekonomi Dan Pelayanan Dasar	3. Peningkatan keberlanjutan pengelolaan sumber daya alam dan lingkungan hidup dalam mendukung perekonomian daerah yang berkelanjutan 7. Percepatan pembangunan infrastruktur, terutama di kawasan pesisir, pertanian dan pusat pertumbuhan/pusat produksi	Masyarakat		150.000.000,00	DINAS PEKERJAAN UMUM DAN PENATAAN RUANG
	1.03.02.2.01.0078	Koordinasi dan Sinkronisasi Peningkatan Kapasitas Kelembagaan Pengelolaan SDA Kewenangan Kabupaten/Kota														

NO	KODE	URUSAN / BIDANG URUSAN / PROGRAM / KEGIATAN / SUB KEGIATAN	INDIKATOR PROGRAM / KEGIATAN / SUB KEGIATAN	TARGET AKHIR PERIODE RENSTRA OPD	REALISASI CAPAIAN RENJA OPD TAHUN 2023	PRAKIRAAN CAPAIAN TARGET RENJA OPD TAHUN 2024	CAPAIAN KINERJA DAN KERANGKA PENDANAAN						KELOMPOK SASARAN	PRAKIRAAN MAJU RENCANA TAHUN 2026		PERANGKAT DAERAH PENANGGUNG JAWAB
							TARGET 2025	PAGU INDIKATIF (Rp)	LOKASI	SUMBER DANA	PRIORITAS			TARGET	PAGU INDIKATIF (Rp)	
											NASIONAL	DAERAH				
1	2	3	4	5	6	7	8	9	10	11	12	13	14	15	16	17
			Jumlah Lembaga Pengelolaan SDA Kewenangan Kabupaten/Kota yang Ditingkatkan Kapasitasnya melalui Koordinasi dan Sinkronisasi				90 Lembaga	325.000.000,00	Kab. Demak, Semua Kecamatan, Semua Kel/Desa	DANA TRANSFER UMUM-DANA ALOKASI UMUM	Memperkuat Infrastruktur Untuk Mendukung Pengembangan Ekonomi Dan Pelayanan Dasar	3. Peningkatan keberlanjutan pengelolaan sumber daya alam dan lingkungan hidup dalam mendukung perekonomian daerah yang berkelanjutan 7. Percepatan pembangunan infrastruktur, terutama di kawasan pesisir, pertanian dan pusat pertumbuhan/pusat produksi	Masyarakat		150.000.000,00	DINAS PEKERJAAN UMUM DAN PENATAAN RUANG
	1.03.02.2.01.0083	Operasi dan Pemeliharaan Check Dam														
			Jumlah Check Dam yang Dioperasikan dan Dipelihara				3 Unit	100.000.000,00	Kab. Demak, Semua Kecamatan, Semua Kel/Desa	DANA TRANSFER UMUM-DANA ALOKASI UMUM	Memperkuat Infrastruktur Untuk Mendukung Pengembangan Ekonomi Dan Pelayanan Dasar	3. Peningkatan keberlanjutan pengelolaan sumber daya alam dan lingkungan hidup dalam mendukung perekonomian daerah yang berkelanjutan 7. Percepatan pembangunan infrastruktur, terutama di kawasan pesisir, pertanian dan pusat pertumbuhan/pusat produksi	Masyarakat		800.000.000,00	DINAS PEKERJAAN UMUM DAN PENATAAN RUANG
	1.03.02.2.01.0085	Operasi dan Pemeliharaan Stasiun Pompa Banjir														

NO	KODE	URUSAN / BIDANG URUSAN / PROGRAM / KEGIATAN / SUB KEGIATAN	INDIKATOR PROGRAM / KEGIATAN / SUB KEGIATAN	TARGET AKHIR PERIODE RENSTRA OPD	REALISASI CAPAIAN RENJA OPD TAHUN 2023	PRAKIRAAN CAPAIAN TARGET RENJA OPD TAHUN 2024	CAPAIAN KINERJA DAN KERANGKA PENDANAAN						KELOMPOK SASARAN	PRAKIRAAN MAJU RENCANA TAHUN 2026		PERANGKAT DAERAH PENANGGUNG JAWAB
							TARGET 2025	PAGU INDIKATIF (Rp)	LOKASI	SUMBER DANA	PRIORITAS			TARGET	PAGU INDIKATIF (Rp)	
											NASIONAL	DAERAH				
1	2	3	4	5	6	7	8	9	10	11	12	13	14	15	16	17
			Jumlah Stasiun Pompa Banjir yang Dioperasikan dan Dipelihara				3 Unit	0,00	Kab. Demak, Semua Kecamatan, Semua Kel/Desa	DANA TRANSFER UMUM-DANA ALOKASI UMUM	Memperkuat Infrastruktur Untuk Mendukung Pengembangan Ekonomi Dan Pelayanan Dasar	3. Peningkatan keberlanjutan pengelolaan sumber daya alam dan lingkungan hidup dalam mendukung perekonomian daerah yang berkelanjutan 7. Percepatan pembangunan infrastruktur, terutama di kawasan pesisir, pertanian dan pusat pertumbuhan/pusat produksi	Masyarakat		500.000.000,00	DINAS PEKERJAAN UMUM DAN PENATAAN RUANG
	1.03.02.2.01.0089	Operasi dan Pemeliharaan Embung dan Penampung Air Lainnya														
			Jumlah Embung dan Penampung Air Lainnya yang Dioperasikan dan Dipelihara				3 Unit	100.000.000,00	Kab. Demak, Semua Kecamatan, Semua Kel/Desa	DANA TRANSFER UMUM-DANA ALOKASI UMUM	Memperkuat Infrastruktur Untuk Mendukung Pengembangan Ekonomi Dan Pelayanan Dasar	3. Peningkatan keberlanjutan pengelolaan sumber daya alam dan lingkungan hidup dalam mendukung perekonomian daerah yang berkelanjutan 7. Percepatan pembangunan infrastruktur, terutama di kawasan pesisir, pertanian dan pusat pertumbuhan/pusat produksi	Masyarakat		600.000.000,00	DINAS PEKERJAAN UMUM DAN PENATAAN RUANG
	1.03.02.2.01.0093	Normalisasi/Restorasi Sungai														

NO	KODE	URUSAN / BIDANG URUSAN / PROGRAM / KEGIATAN / SUB KEGIATAN	INDIKATOR PROGRAM / KEGIATAN / SUB KEGIATAN	TARGET AKHIR PERIODE RENSTRA OPD	REALISASI CAPAIAN RENJA OPD TAHUN 2023	PRAKIRAAN CAPAIAN TARGET RENJA OPD TAHUN 2024	CAPAIAN KINERJA DAN KERANGKA PENDANAAN						KELOMPOK SASARAN	PRAKIRAAN MAJU RENCANA TAHUN 2026		PERANGKAT DAERAH PENANGGUNG JAWAB
							TARGET 2025	PAGU INDIKATIF (Rp)	LOKASI	SUMBER DANA	PRIORITAS			TARGET	PAGU INDIKATIF (Rp)	
											NASIONAL	DAERAH				
1	2	3	4	5	6	7	8	9	10	11	12	13	14	15	16	17
			Panjang Sungai yang Dinormalisasi/Direstorasi				1,4 KM	25.165.000.000,00	Kab. Demak, Semua Kecamatan, Semua Kel/Desa	DANA TRANSFER UMUM-DANA ALOKASI UMUM	Memperkuat Infrastruktur Untuk Mendukung Pengembangan Ekonomi Dan Pelayanan Dasar	3. Peningkatan keberlanjutan pengelolaan sumber daya alam dan lingkungan hidup dalam mendukung perekonomian daerah yang berkelanjutan 7. Percepatan pembangunan infrastruktur, terutama di kawasan pesisir, pertanian dan pusat pertumbuhan/pusat produksi	Masyarakat		10.000.000.000,00	DINAS PEKERJAAN UMUM DAN PENATAAN RUANG
	1.03.02.2.01.0100	Peningkatan Pintu Air/Bendung Pengendali Banjir														
			Jumlah Pintu Air/Bendung Pengendali Banjir yang Ditingkatkan				3 Unit	100.000.000,00	Kab. Demak, Semua Kecamatan, Semua Kel/Desa	DANA TRANSFER UMUM-DANA ALOKASI UMUM	Memperkuat Infrastruktur Untuk Mendukung Pengembangan Ekonomi Dan Pelayanan Dasar	3. Peningkatan keberlanjutan pengelolaan sumber daya alam dan lingkungan hidup dalam mendukung perekonomian daerah yang berkelanjutan 7. Percepatan pembangunan infrastruktur, terutama di kawasan pesisir, pertanian dan pusat pertumbuhan/pusat produksi	Masyarakat		660.000.000,00	DINAS PEKERJAAN UMUM DAN PENATAAN RUANG
	1.03.02.2.01.0114	Rehabilitasi Embung dan Penampungan Air Lainnya														

NO	KODE	URUSAN / BIDANG URUSAN / PROGRAM / KEGIATAN / SUB KEGIATAN	INDIKATOR PROGRAM / KEGIATAN / SUB KEGIATAN	TARGET AKHIR PERIODE RENSTRA OPD	REALISASI CAPAIAN RENJA OPD TAHUN 2023	PRAKIRAAN CAPAIAN TARGET RENJA OPD TAHUN 2024	CAPAIAN KINERJA DAN KERANGKA PENDANAAN						KELOMPOK SASARAN	PRAKIRAAN MAJU RENCANA TAHUN 2026		PERANGKAT DAERAH PENANGGUNG JAWAB
							TARGET 2025	PAGU INDIKATIF (Rp)	LOKASI	SUMBER DANA	PRIORITAS			TARGET	PAGU INDIKATIF (Rp)	
											NASIONAL	DAERAH				
1	2	3	4	5	6	7	8	9	10	11	12	13	14	15	16	17
			Jumlah Embung dan Penampung Air Lainnya yang Direhabilitasi				3 Unit	100.000.000,00	Kab. Demak, Semua Kecamatan, Semua Kel/Desa	DANA TRANSFER UMUM-DANA ALOKASI UMUM	Memperkuat Infrastruktur Untuk Mendukung Pengembangan Ekonomi Dan Pelayanan Dasar	3. Peningkatan keberlanjutan pengelolaan sumber daya alam dan lingkungan hidup dalam mendukung perekonomian daerah yang berkelanjutan 7. Percepatan pembangunan infrastruktur, terutama di kawasan pesisir, pertanian dan pusat pertumbuhan/pusat produksi	Masyarakat		3.000.000.000,00	DINAS PEKERJAAN UMUM DAN PENATAAN RUANG
	1.03.02.2.01.0120	Penyusunan Rencana Teknis dan Dokumen Lingkungan Hidup untuk Konstruksi Pengendali Banjir, Lahar, dan Pengaman Pantai														
			Jumlah Dokumen Rencana Teknis dan Dokumen Lingkungan Hidup untuk Konstruksi Pengendali Banjir, Lahar, dan Pengaman Pantai yang Disusun				4 Dokumen	200.000.000,00	Kab. Demak, Semua Kecamatan, Semua Kel/Desa	DANA TRANSFER UMUM-DANA ALOKASI UMUM	Memperkuat Infrastruktur Untuk Mendukung Pengembangan Ekonomi Dan Pelayanan Dasar	3. Peningkatan keberlanjutan pengelolaan sumber daya alam dan lingkungan hidup dalam mendukung perekonomian daerah yang berkelanjutan 7. Percepatan pembangunan infrastruktur, terutama di kawasan pesisir, pertanian dan pusat pertumbuhan/pusat produksi	Masyarakat		200.000.000,00	DINAS PEKERJAAN UMUM DAN PENATAAN RUANG
	1.03.02.2.01.0121	Pembangunan Embung dan Penampung Air Lainnya														

NO	KODE	URUSAN / BIDANG URUSAN / PROGRAM / KEGIATAN / SUB KEGIATAN	INDIKATOR PROGRAM / KEGIATAN / SUB KEGIATAN	TARGET AKHIR PERIODE RENSTRA OPD	REALISASI CAPAIAN RENJA OPD TAHUN 2023	PRAKIRAAN CAPAIAN TARGET RENJA OPD TAHUN 2024	CAPAIAN KINERJA DAN KERANGKA PENDANAAN						KELOMPOK SASARAN	PRAKIRAAN MAJU RENCANA TAHUN 2026		PERANGKAT DAERAH PENANGGUNG JAWAB
							TARGET 2025	PAGU INDIKATIF (Rp)	LOKASI	SUMBER DANA	PRIORITAS			TARGET	PAGU INDIKATIF (Rp)	
											NASIONAL	DAERAH				
1	2	3	4	5	6	7	8	9	10	11	12	13	14	15	16	17
			Jumlah Embung dan Penampung Air Lainnya yang Dibangun				2 Unit	300.000.000,00	Kab. Demak, Semua Kecamatan, Semua Kel/Desa	DANA TRANSFER UMUM-DANA ALOKASI UMUM	Memperkuat Infrastruktur Untuk Mendukung Pengembangan Ekonomi Dan Pelayanan Dasar	3. Peningkatan keberlanjutan pengelolaan sumber daya alam dan lingkungan hidup dalam mendukung perekonomian daerah yang berkelanjutan 7. Percepatan pembangunan infrastruktur, terutama di kawasan pesisir, pertanian dan pusat pertumbuhan/pusat produksi	Masyarakat		9.000.000.000,00	DINAS PEKERJAAN UMUM DAN PENATAAN RUANG
	1.03.02.2.01.0125	Pembangunan Pintu Air/Bendung Pengendali Banjir														
			Jumlah Pintu Air/Bendung Pengendali Banjir yang Dibangun				7 Unit	450.000.000,00	Kab. Demak, Semua Kecamatan, Semua Kel/Desa	DANA TRANSFER UMUM-DANA ALOKASI UMUM	Memperkuat Infrastruktur Untuk Mendukung Pengembangan Ekonomi Dan Pelayanan Dasar	3. Peningkatan keberlanjutan pengelolaan sumber daya alam dan lingkungan hidup dalam mendukung perekonomian daerah yang berkelanjutan 7. Percepatan pembangunan infrastruktur, terutama di kawasan pesisir, pertanian dan pusat pertumbuhan/pusat produksi	Masyarakat		2.500.000.000,00	DINAS PEKERJAAN UMUM DAN PENATAAN RUANG
	1.03.02.2.01.0126	Rehabilitasi Tanggul Sungai														

NO	KODE	URUSAN / BIDANG URUSAN / PROGRAM / KEGIATAN / SUB KEGIATAN	INDIKATOR PROGRAM / KEGIATAN / SUB KEGIATAN	TARGET AKHIR PERIODE RENSTRA OPD	REALISASI CAPAIAN RENJA OPD TAHUN 2023	PRAKIRAAN CAPAIAN TARGET RENJA OPD TAHUN 2024	CAPAIAN KINERJA DAN KERANGKA PENDANAAN						KELOMPOK SASARAN	PRAKIRAAN MAJU RENCANA TAHUN 2026		PERANGKAT DAERAH PENANGGUNG JAWAB
							TARGET 2025	PAGU INDIKATIF (Rp)	LOKASI	SUMBER DANA	PRIORITAS			TARGET	PAGU INDIKATIF (Rp)	
											NASIONAL	DAERAH				
1	2	3	4	5	6	7	8	9	10	11	12	13	14	15	16	17
			Panjang Tanggul Sungai yang Direhabilitasi				0,2 KM	500.000.000,00	Kab. Demak, Semua Kecamatan, Semua Kel/Desa	DANA TRANSFER UMUM-DANA ALOKASI UMUM	Memperkuat Infrastruktur Untuk Mendukung Pengembangan Ekonomi Dan Pelayanan Dasar	3. Peningkatan keberlanjutan pengelolaan sumber daya alam dan lingkungan hidup dalam mendukung perekonomian daerah yang berkelanjutan 7. Percepatan pembangunan infrastruktur, terutama di kawasan pesisir, pertanian dan pusat pertumbuhan/pusat produksi	Masyarakat		2.000.000.000,00	DINAS PEKERJAAN UMUM DAN PENATAAN RUANG
	1.03.02.2.02	Pengembangan dan Pengelolaan Sistem Irigasi Primer dan Sekunder pada Daerah Irigasi yang Luasnya di Bawah 1000 Ha dalam 1 (Satu) Daerah Kabupaten/Kota	*Luas daerah irigasi yang dilayani oleh jaringan irigasi*	-			1607 Hektar	1.100.000.000,00			Memperkuat Infrastruktur Untuk Mendukung Pengembangan Ekonomi Dan Pelayanan Dasar	3. Peningkatan keberlanjutan pengelolaan sumber daya alam dan lingkungan hidup dalam mendukung perekonomian daerah yang berkelanjutan 7. Percepatan pembangunan infrastruktur, terutama di kawasan pesisir, pertanian dan pusat pertumbuhan/pusat produksi	Masyarakat	-	13.950.000.000,00	DINAS PEKERJAAN UMUM DAN PENATAAN RUANG
	1.03.02.2.02.0002	Pembangunan Jaringan Irigasi Permukaan														

NO	KODE	URUSAN / BIDANG URUSAN / PROGRAM / KEGIATAN / SUB KEGIATAN	INDIKATOR PROGRAM / KEGIATAN / SUB KEGIATAN	TARGET AKHIR PERIODE RENSTRA OPD	REALISASI CAPAIAN RENJA OPD TAHUN 2023	PRAKIRAAN CAPAIAN TARGET RENJA OPD TAHUN 2024	CAPAIAN KINERJA DAN KERANGKA PENDANAAN						KELOMPOK SASARAN	PRAKIRAAN MAJU RENCANA TAHUN 2026		PERANGKAT DAERAH PENANGGUNG JAWAB
							TARGET 2025	PAGU INDIKATIF (Rp)	LOKASI	SUMBER DANA	PRIORITAS			TARGET	PAGU INDIKATIF (Rp)	
											NASIONAL	DAERAH				
1	2	3	4	5	6	7	8	9	10	11	12	13	14	15	16	17
			Panjang Jaringan Irigasi Permukaan yang Dibangun				2 KM	100.000.000,00	Kab. Demak, Semua Kecamatan, Semua Kel/Desa	DANA TRANSFER UMUM-DANA ALOKASI UMUM	Memperkuat Infrastruktur Untuk Mendukung Pengembangan Ekonomi Dan Pelayanan Dasar	3. Peningkatan keberlanjutan pengelolaan sumber daya alam dan lingkungan hidup dalam mendukung perekonomian daerah yang berkelanjutan 7. Percepatan pembangunan infrastruktur, terutama di kawasan pesisir, pertanian dan pusat pertumbuhan/pusat produksi	Masyarakat		8.000.000.000,00	DINAS PEKERJAAN UMUM DAN PENATAAN RUANG
	1.03.02.2.02.0011	Peningkatan Jaringan Irigasi Tambak														
			Panjang Jaringan Irigasi Tambak yang Ditingkatkan				1 KM	100.000.000,00	Kab. Demak, Semua Kecamatan, Semua Kel/Desa	DANA TRANSFER UMUM-DANA ALOKASI UMUM	Memperkuat Infrastruktur Untuk Mendukung Pengembangan Ekonomi Dan Pelayanan Dasar	3. Peningkatan keberlanjutan pengelolaan sumber daya alam dan lingkungan hidup dalam mendukung perekonomian daerah yang berkelanjutan 7. Percepatan pembangunan infrastruktur, terutama di kawasan pesisir, pertanian dan pusat pertumbuhan/pusat produksi	Masyarakat		1.000.000.000,00	DINAS PEKERJAAN UMUM DAN PENATAAN RUANG
	1.03.02.2.02.0014	Rehabilitasi Jaringan Irigasi Permukaan														

NO	KODE	URUSAN / BIDANG URUSAN / PROGRAM / KEGIATAN / SUB KEGIATAN	INDIKATOR PROGRAM / KEGIATAN / SUB KEGIATAN	TARGET AKHIR PERIODE RENSTRA OPD	REALISASI CAPAIAN RENJA OPD TAHUN 2023	PRAKIRAAN CAPAIAN TARGET RENJA OPD TAHUN 2024	CAPAIAN KINERJA DAN KERANGKA PENDANAAN						KELOMPOK SASARAN	PRAKIRAAN MAJU RENCANA TAHUN 2026		PERANGKAT DAERAH PENANGGUNG JAWAB
							TARGET 2025	PAGU INDIKATIF (Rp)	LOKASI	SUMBER DANA	PRIORITAS			TARGET	PAGU INDIKATIF (Rp)	
											NASIONAL	DAERAH				
1	2	3	4	5	6	7	8	9	10	11	12	13	14	15	16	17
			Panjang Jaringan Irigasi Permukaan yang Direhabilitasi				0,6 KM	100.000.000,00	Kab. Demak, Semua Kecamatan, Semua Kel/Desa	DANA TRANSFER UMUM-DANA ALOKASI UMUM	Memperkuat Infrastruktur Untuk Mendukung Pengembangan Ekonomi Dan Pelayanan Dasar	3. Peningkatan keberlanjutan pengelolaan sumber daya alam dan lingkungan hidup dalam mendukung perekonomian daerah yang berkelanjutan 7. Percepatan pembangunan infrastruktur, terutama di kawasan pesisir, pertanian dan pusat pertumbuhan/pusat produksi	Masyarakat		2.000.000.000,00	DINAS PEKERJAAN UMUM DAN PENATAAN RUANG
	1.03.02.2.02.0017	Rehabilitasi Jaringan Irigasi Tambak														
			Panjang Jaringan Irigasi Tambak yang Direhabilitasi				1,25 KM	100.000.000,00	Kab. Demak, Semua Kecamatan, Semua Kel/Desa	DANA TRANSFER UMUM-DANA ALOKASI UMUM	Memperkuat Infrastruktur Untuk Mendukung Pengembangan Ekonomi Dan Pelayanan Dasar	3. Peningkatan keberlanjutan pengelolaan sumber daya alam dan lingkungan hidup dalam mendukung perekonomian daerah yang berkelanjutan 7. Percepatan pembangunan infrastruktur, terutama di kawasan pesisir, pertanian dan pusat pertumbuhan/pusat produksi	Masyarakat		1.000.000.000,00	DINAS PEKERJAAN UMUM DAN PENATAAN RUANG
	1.03.02.2.02.0021	Operasi dan Pemeliharaan Jaringan Irigasi Permukaan														

NO	KODE	URUSAN / BIDANG URUSAN / PROGRAM / KEGIATAN / SUB KEGIATAN	INDIKATOR PROGRAM / KEGIATAN / SUB KEGIATAN	TARGET AKHIR PERIODE RENSTRA OPD	REALISASI CAPAIAN RENJA OPD TAHUN 2023	PRAKIRAAN CAPAIAN TARGET RENJA OPD TAHUN 2024	CAPAIAN KINERJA DAN KERANGKA PENDANAAN						KELOMPOK SASARAN	PRAKIRAAN MAJU RENCANA TAHUN 2026		PERANGKAT DAERAH PENANGGUNG JAWAB
							TARGET 2025	PAGU INDIKATIF (Rp)	LOKASI	SUMBER DANA	PRIORITAS			TARGET	PAGU INDIKATIF (Rp)	
											NASIONAL	DAERAH				
1	2	3	4	5	6	7	8	9	10	11	12	13	14	15	16	17
			Panjang Jaringan Irigasi Permukaan yang Dioperasikan dan Dipelihara				0,387 KM	250.000.000,00	Kab. Demak, Semua Kecamatan, Semua Kel/Desa	DANA TRANSFER UMUM-DANA ALOKASI UMUM	Memperkuat Infrastruktur Untuk Mendukung Pengembangan Ekonomi Dan Pelayanan Dasar	3. Peningkatan keberlanjutan pengelolaan sumber daya alam dan lingkungan hidup dalam mendukung perekonomian daerah yang berkelanjutan 7. Percepatan pembangunan infrastruktur, terutama di kawasan pesisir, pertanian dan pusat pertumbuhan/pusat produksi	Masyarakat		500.000.000,00	DINAS PEKERJAAN UMUM DAN PENATAAN RUANG
	1.03.02.2.02.0022	Operasi dan Pemeliharaan Bendung Irigasi														
			Jumlah Bendung Irigasi yang Dioperasikan dan Dipelihara				2 Bendung	50.000.000,00	Kab. Demak, Semua Kecamatan, Semua Kel/Desa	DANA TRANSFER UMUM-DANA ALOKASI UMUM	Memperkuat Infrastruktur Untuk Mendukung Pengembangan Ekonomi Dan Pelayanan Dasar	3. Peningkatan keberlanjutan pengelolaan sumber daya alam dan lingkungan hidup dalam mendukung perekonomian daerah yang berkelanjutan 7. Percepatan pembangunan infrastruktur, terutama di kawasan pesisir, pertanian dan pusat pertumbuhan/pusat produksi	Masyarakat		100.000.000,00	DINAS PEKERJAAN UMUM DAN PENATAAN RUANG
	1.03.02.2.02.0024	Operasi dan Pemeliharaan Jaringan Irigasi Tambak														

NO	KODE	URUSAN / BIDANG URUSAN / PROGRAM / KEGIATAN / SUB KEGIATAN	INDIKATOR PROGRAM / KEGIATAN / SUB KEGIATAN	TARGET AKHIR PERIODE RENSTRA OPD	REALISASI CAPAIAN RENJA OPD TAHUN 2023	PRAKIRAAN CAPAIAN TARGET RENJA OPD TAHUN 2024	CAPAIAN KINERJA DAN KERANGKA PENDANAAN						KELOMPOK SASARAN	PRAKIRAAN MAJU RENCANA TAHUN 2026		PERANGKAT DAERAH PENANGGUNG JAWAB
							TARGET 2025	PAGU INDIKATIF (Rp)	LOKASI	SUMBER DANA	PRIORITAS			TARGET	PAGU INDIKATIF (Rp)	
											NASIONAL	DAERAH				
1	2	3	4	5	6	7	8	9	10	11	12	13	14	15	16	17
			Panjang Jaringan Irigasi Tambak yang Dioperasikan dan Dipelihara				1 KM	50.000.000,00	Kab. Demak, Semua Kecamatan, Semua Kel/Desa	DANA TRANSFER UMUM-DANA ALOKASI UMUM	Memperkuat Infrastruktur Untuk Mendukung Pengembangan Ekonomi Dan Pelayanan Dasar	3. Peningkatan keberlanjutan pengelolaan sumber daya alam dan lingkungan hidup dalam mendukung perekonomian daerah yang berkelanjutan 7. Percepatan pembangunan infrastruktur, terutama di kawasan pesisir, pertanian dan pusat pertumbuhan/pusat produksi	Masyarakat		1.000.000.000,00	DINAS PEKERJAAN UMUM DAN PENATAAN RUANG
	1.03.02.2.02.0035	Penyusunan Rencana Teknis dan Dokumen Lingkungan Hidup untuk Konstruksi Irigasi dan Rawa														
			Jumlah Dokumen Rencana Teknis dan Dokumen Lingkungan Hidup untuk Konstruksi Irigasi dan Rawa yang Disusun				7 Dokumen	350.000.000,00	Kab. Demak, Semua Kecamatan, Semua Kel/Desa	DANA TRANSFER UMUM-DANA ALOKASI UMUM	Memperkuat Infrastruktur Untuk Mendukung Pengembangan Ekonomi Dan Pelayanan Dasar	3. Peningkatan keberlanjutan pengelolaan sumber daya alam dan lingkungan hidup dalam mendukung perekonomian daerah yang berkelanjutan 7. Percepatan pembangunan infrastruktur, terutama di kawasan pesisir, pertanian dan pusat pertumbuhan/pusat produksi	Masyarakat		350.000.000,00	DINAS PEKERJAAN UMUM DAN PENATAAN RUANG
3.	**1.03.03**	**PROGRAM PENGELOLAAN DAN PENGEMBANGAN SISTEM PENYEDIAAN AIR MINUM**	***Persentase rumah tangga berakses air minum Persentase rumah tangga berakses air minum***	**-**			**86,18 % 86.18 %**	**2.550.000.000,00**						**-**	**22.500.000.000,00**	

NO	KODE	URUSAN / BIDANG URUSAN / PROGRAM / KEGIATAN / SUB KEGIATAN	INDIKATOR PROGRAM / KEGIATAN / SUB KEGIATAN	TARGET AKHIR PERIODE RENSTRA OPD	REALISASI CAPAIAN RENJA OPD TAHUN 2023	PRAKIRAAN CAPAIAN TARGET RENJA OPD TAHUN 2024	CAPAIAN KINERJA DAN KERANGKA PENDANAAN						KELOMPOK SASARAN	PRAKIRAAN MAJU RENCANA TAHUN 2026		PERANGKAT DAERAH PENANGGUNG JAWAB
							TARGET 2025	PAGU INDIKATIF (Rp)	LOKASI	SUMBER DANA	PRIORITAS			TARGET	PAGU INDIKATIF (Rp)	
											NASIONAL	DAERAH				
1	2	3	4	5	6	7	8	9	10	11	12	13	14	15	16	17
	1.03.03.2.01	Pengelolaan dan Pengembangan Sistem Penyediaan Air Minum (SPAM) di Daerah Kabupaten/Kota	*Jumlah rumah tangga memperoleh layanan air minum* *Rumah tangga memperoleh layanan air minum* *Rumah tangga memperoleh layanan air minum*	-			0 0 3600 Rumah Tangga 3600 Rumah tangga	2.550.000.000,00			Memperkuat Infrastruktur Untuk Mendukung Pengembangan Ekonomi Dan Pelayanan Dasar	1. Peningkatan kapasitas perekonomian yang berdaya saing dan berkelanjutan berbasis sektor unggulan didukung dengan infrastruktur yang merata dan berkualitas 7. Percepatan pembangunan infrastruktur, terutama di kawasan pesisir, pertanian dan pusat pertumbuhan/pusat produksi	Masyarakat	-	22.500.000.000,00	DINAS PEKERJAAN UMUM DAN PENATAAN RUANG
	1.03.03.2.01.0025	Penyusunan Rencana, Kebijakan, Strategi dan Teknis Sistem Penyediaan Air Minum (SPAM)														
			Jumlah Dokumen Rencana, Kebijakan, Strategi dan Teknis Sistem Penyediaan Air Minum (SPAM) yang disusun				1 Dokumen	0,00	Kab. Demak, Semua Kecamatan, Semua Kel/Desa	DANA TRANSFER UMUM-DANA ALOKASI UMUM	Memperkuat Infrastruktur Untuk Mendukung Pengembangan Ekonomi Dan Pelayanan Dasar	1. Peningkatan kapasitas perekonomian yang berdaya saing dan berkelanjutan berbasis sektor unggulan didukung dengan infrastruktur yang merata dan berkualitas 7. Percepatan pembangunan infrastruktur, terutama di kawasan pesisir, pertanian dan pusat pertumbuhan/pusat produksi	Masyarakat		500.000.000,00	DINAS PEKERJAAN UMUM DAN PENATAAN RUANG
	1.03.03.2.01.0026	Peningkatan Sistem Penyediaan Air Minum (SPAM) Jaringan Perpipaan														

NO	KODE	URUSAN / BIDANG URUSAN / PROGRAM / KEGIATAN / SUB KEGIATAN	INDIKATOR PROGRAM / KEGIATAN / SUB KEGIATAN	TARGET AKHIR PERIODE RENSTRA OPD	REALISASI CAPAIAN RENJA OPD TAHUN 2023	PRAKIRAAN CAPAIAN TARGET RENJA OPD TAHUN 2024	CAPAIAN KINERJA DAN KERANGKA PENDANAAN						KELOMPOK SASARAN	PRAKIRAAN MAJU RENCANA TAHUN 2026		PERANGKAT DAERAH PENANGGUNG JAWAB
							TARGET 2025	PAGU INDIKATIF (Rp)	LOKASI	SUMBER DANA	PRIORITAS			TARGET	PAGU INDIKATIF (Rp)	
											NASIONAL	DAERAH				
1	2	3	4	5	6	7	8	9	10	11	12	13	14	15	16	17
			Kapasitas Sistem Penyediaan Air Minum (SPAM) Jaringan Perpipaan yang ditingkatkan				20 Liter/Detik	2.550.000.000,00	Kab. Demak, Semua Kecamatan, Semua Kel/Desa	DANA TRANSFER UMUM-DANA ALOKASI UMUM	Memperkuat Infrastruktur Untuk Mendukung Pengembangan Ekonomi Dan Pelayanan Dasar	1. Peningkatan kapasitas perekonomian yang berdaya saing dan berkelanjutan berbasis sektor unggulan didukung dengan infrastruktur yang merata dan berkualitas 7. Percepatan pembangunan infrastruktur, terutama di kawasan pesisir, pertanian dan pusat pertumbuhan/pusat produksi	Masyarakat		14.000.000.000,00	DINAS PEKERJAAN UMUM DAN PENATAAN RUANG
	1.03.03.2.01.0028	Pembangunan Sistem Penyediaan Air Minum (SPAM) Jaringan Perpipaan														
			Kapasitas Sistem Penyediaan Air Minum (SPAM) Jaringan Perpipaan yang dibangun				2 Liter/Detik	0,00	Kab. Demak, Semua Kecamatan, Semua Kel/Desa	DANA TRANSFER UMUM-DANA ALOKASI UMUM	Memperkuat Infrastruktur Untuk Mendukung Pengembangan Ekonomi Dan Pelayanan Dasar	1. Peningkatan kapasitas perekonomian yang berdaya saing dan berkelanjutan berbasis sektor unggulan didukung dengan infrastruktur yang merata dan berkualitas 7. Percepatan pembangunan infrastruktur, terutama di kawasan pesisir, pertanian dan pusat pertumbuhan/pusat produksi	Masyarakat		8.000.000.000,00	DINAS PEKERJAAN UMUM DAN PENATAAN RUANG

NO	KODE	URUSAN / BIDANG URUSAN / PROGRAM / KEGIATAN / SUB KEGIATAN	INDIKATOR PROGRAM / KEGIATAN / SUB KEGIATAN	TARGET AKHIR PERIODE RENSTRA OPD	REALISASI CAPAIAN RENJA OPD TAHUN 2023	PRAKIRAAN CAPAIAN TARGET RENJA OPD TAHUN 2024	CAPAIAN KINERJA DAN KERANGKA PENDANAAN						KELOMPOK SASARAN	PRAKIRAAN MAJU RENCANA TAHUN 2026		PERANGKAT DAERAH PENANGGUNG JAWAB
							TARGET 2025	PAGU INDIKATIF (Rp)	LOKASI	SUMBER DANA	PRIORITAS			TARGET	PAGU INDIKATIF (Rp)	
											NASIONAL	DAERAH				
1	2	3	4	5	6	7	8	9	10	11	12	13	14	15	16	17
4.	**1.03.05**	**PROGRAM PENGELOLAAN DAN PENGEMBANGAN SISTEM AIR LIMBAH**	***Persentase rumah tangga bersanitasi*** ***Persentase rumah tangga bersanitasi***	**-**			**99,74 %** **99.74 %**	**14.900.000.000,00**						**-**	**11.100.000.000,00**	
	1.03.05.2.01	Pengelolaan dan Pengembangan Sistem Air Limbah Domestik dalam Daerah Kabupaten/Kota	*Jumlah rumah tangga memperoleh layanan air limbah domestik* *Rumah tangga memperoleh layanan air limbah domestik*	-			0 0 1000 Rumah Tangga	14.900.000.000,00			Memperkuat Infrastruktur Untuk Mendukung Pengembangan Ekonomi Dan Pelayanan Dasar	1. Peningkatan kapasitas perekonomian yang berdaya saing dan berkelanjutan berbasis sektor unggulan didukung dengan infrastruktur yang merata dan berkualitas	Masyarakat	-	11.100.000.000,00	DINAS PEKERJAAN UMUM DAN PENATAAN RUANG
	1.03.05.2.01.0038	Operasi dan Pemeliharaan Sistem Pengelolaan Air Limbah Domestik (SPALD)														
			Jumlah Sistem Pengelolaan Air Limbah Domestik (SPALD) yang Dioperasikan dan Dipelihara				1 Unit	0,00	Kab. Demak, Semua Kecamatan, Semua Kel/Desa	DANA TRANSFER UMUM-DANA ALOKASI UMUM	Memperkuat Infrastruktur Untuk Mendukung Pengembangan Ekonomi Dan Pelayanan Dasar	1. Peningkatan kapasitas perekonomian yang berdaya saing dan berkelanjutan berbasis sektor unggulan didukung dengan infrastruktur yang merata dan berkualitas	Masyarakat		500.000.000,00	DINAS PEKERJAAN UMUM DAN PENATAAN RUANG
	1.03.05.2.01.0039	Penyediaan Sub Sistem Pengolahan Air Limbah Domestik (SPALD) Setempat														

NO	KODE	URUSAN / BIDANG URUSAN / PROGRAM / KEGIATAN / SUB KEGIATAN	INDIKATOR PROGRAM / KEGIATAN / SUB KEGIATAN	TARGET AKHIR PERIODE RENSTRA OPD	REALISASI CAPAIAN RENJA OPD TAHUN 2023	PRAKIRAAN CAPAIAN TARGET RENJA OPD TAHUN 2024	CAPAIAN KINERJA DAN KERANGKA PENDANAAN						KELOMPOK SASARAN	PRAKIRAAN MAJU RENCANA TAHUN 2026		PERANGKAT DAERAH PENANGGUNG JAWAB
							TARGET 2025	PAGU INDIKATIF (Rp)	LOKASI	SUMBER DANA	PRIORITAS			TARGET	PAGU INDIKATIF (Rp)	
											NASIONAL	DAERAH				
1	2	3	4	5	6	7	8	9	10	11	12	13	14	15	16	17
			Jumlah Rumah Tangga yang memiliki Toilet dan Tangki Septik Sesuai dengan Standar				1200 Rumah Tangga	14.900.000.000,00	Kab. Demak, Semua Kecamatan, Semua Kel/Desa	DANA TRANSFER UMUM-DANA ALOKASI UMUM	Memperkuat Infrastruktur Untuk Mendukung Pengembangan Ekonomi Dan Pelayanan Dasar	1. Peningkatan kapasitas perekonomian yang berdaya saing dan berkelanjutan berbasis sektor unggulan didukung dengan infrastruktur yang merata dan berkualitas 7. Percepatan pembangunan infrastruktur, terutama di kawasan pesisir, pertanian dan pusat pertumbuhan/pusat produksi	Masyarakat		10.000.000.000,00	DINAS PEKERJAAN UMUM DAN PENATAAN RUANG
	1.03.05.2.01.0040	Pembinaan dan Pemberdayaan Masyarakat dalam Pengembangan Sistem Pengelolaan Air Limbah Domestik (SPALD)														
			Jumlah Masyarakat yang dibina dan diberdayakan dalam Pengembangan Sistem Pengelolaan Air Limbah Domestik (SPALD)				0 Orang	0,00	Kab. Demak, Semua Kecamatan, Semua Kel/Desa	DANA TRANSFER UMUM-DANA ALOKASI UMUM	Memperkuat Infrastruktur Untuk Mendukung Pengembangan Ekonomi Dan Pelayanan Dasar	1. Peningkatan kapasitas perekonomian yang berdaya saing dan berkelanjutan berbasis sektor unggulan didukung dengan infrastruktur yang merata dan berkualitas 7. Percepatan pembangunan infrastruktur, terutama di kawasan pesisir, pertanian dan pusat pertumbuhan/pusat produksi	Masyarakat		100.000.000,00	DINAS PEKERJAAN UMUM DAN PENATAAN RUANG
	1.03.05.2.01.0041	Penyusunan Rencana, Kebijakan, Strategi dan Teknis Sistem Pengelolaan Air Limbah Domestik (SPALD)														

NO	KODE	URUSAN / BIDANG URUSAN / PROGRAM / KEGIATAN / SUB KEGIATAN	INDIKATOR PROGRAM / KEGIATAN / SUB KEGIATAN	TARGET AKHIR PERIODE RENSTRA OPD	REALISASI CAPAIAN RENJA OPD TAHUN 2023	PRAKIRAAN CAPAIAN TARGET RENJA OPD TAHUN 2024	CAPAIAN KINERJA DAN KERANGKA PENDANAAN						KELOMPOK SASARAN	PRAKIRAAN MAJU RENCANA TAHUN 2026		PERANGKAT DAERAH PENANGGUNG JAWAB
							TARGET 2025	PAGU INDIKATIF (Rp)	LOKASI	SUMBER DANA	PRIORITAS			TARGET	PAGU INDIKATIF (Rp)	
											NASIONAL	DAERAH				
1	2	3	4	5	6	7	8	9	10	11	12	13	14	15	16	17
			Jumlah Dokumen Rencana, Kebijakan, Strategi dan Teknis Sistem Pengelolaan Air Limbah Domestik (SPALD) yang disusun				1 Dokumen	0,00	Kab. Demak, Semua Kecamatan, Semua Kel/Desa	DANA TRANSFER UMUM-DANA ALOKASI UMUM	Memperkuat Infrastruktur Untuk Mendukung Pengembangan Ekonomi Dan Pelayanan Dasar	1. Peningkatan kapasitas perekonomian yang berdaya saing dan berkelanjutan berbasis sektor unggulan didukung dengan infrastruktur yang merata dan berkualitas	Masyarakat		500.000.000,00	DINAS PEKERJAAN UMUM DAN PENATAAN RUANG
5.	**1.03.06**	**PROGRAM PENGELOLAAN DAN PENGEMBANGAN SISTEM DRAINASE**	***Tidak terjadi genangan lebih dari 2 kali setahun***	**-**			**Tidak Terjadi Nilai**	**350.000.000,00**						**-**	**1.950.000.000,00**	
	1.03.06.2.01	Pengelolaan dan Pengembangan Sistem Drainase yang Terhubung Langsung dengan Sungai dalam Daerah Kabupaten/Kota	*Persentase drainase dalam kondisi baik* *Persentase drainase dalam kondisi baik*	-			0 0 100 %	350.000.000,00			Memperkuat Infrastruktur Untuk Mendukung Pengembangan Ekonomi Dan Pelayanan Dasar	1. Peningkatan kapasitas perekonomian yang berdaya saing dan berkelanjutan berbasis sektor unggulan didukung dengan infrastruktur yang merata dan berkualitas 7. Percepatan pembangunan infrastruktur, terutama di kawasan pesisir, pertanian dan pusat pertumbuhan/pusat produksi	Masyarakat	-	1.950.000.000,00	DINAS PEKERJAAN UMUM DAN PENATAAN RUANG
	1.03.06.2.01.0028	Rehabilitasi Sistem Drainase Perkotaan														

NO	KODE	URUSAN / BIDANG URUSAN / PROGRAM / KEGIATAN / SUB KEGIATAN	INDIKATOR PROGRAM / KEGIATAN / SUB KEGIATAN	TARGET AKHIR PERIODE RENSTRA OPD	REALISASI CAPAIAN RENJA OPD TAHUN 2023	PRAKIRAAN CAPAIAN TARGET RENJA OPD TAHUN 2024	CAPAIAN KINERJA DAN KERANGKA PENDANAAN						KELOMPOK SASARAN	PRAKIRAAN MAJU RENCANA TAHUN 2026		PERANGKAT DAERAH PENANGGUNG JAWAB
							TARGET 2025	PAGU INDIKATIF (Rp)	LOKASI	SUMBER DANA	PRIORITAS			TARGET	PAGU INDIKATIF (Rp)	
											NASIONAL	DAERAH				
1	2	3	4	5	6	7	8	9	10	11	12	13	14	15	16	17
			Jumlah Sistem Drainase Perkotaan yang Direhabilitasi				6 Sistem Drainase Perkotaan	0,00	Kab. Demak, Semua Kecamatan, Semua Kel/Desa	DANA TRANSFER UMUM-DANA ALOKASI UMUM	Memperkuat Infrastruktur Untuk Mendukung Pengembangan Ekonomi Dan Pelayanan Dasar	1. Peningkatan kapasitas perekonomian yang berdaya saing dan berkelanjutan berbasis sektor unggulan didukung dengan infrastruktur yang merata dan berkualitas 7. Percepatan pembangunan infrastruktur, terutama di kawasan pesisir, pertanian dan pusat pertumbuhan/pusat produksi	Masyarakat		300.000.000,00	DINAS PEKERJAAN UMUM DAN PENATAAN RUANG
	1.03.06.2.01.0029	Pembangunan Sistem Drainase Perkotaan														
			Jumlah Sistem Drainase Perkotaan yang Dibangun				18 Sistem Drainase Perkotaan	150.000.000,00	Kab. Demak, Semua Kecamatan, Semua Kel/Desa	DANA TRANSFER UMUM-DANA ALOKASI UMUM	Memperkuat Infrastruktur Untuk Mendukung Pengembangan Ekonomi Dan Pelayanan Dasar	1. Peningkatan kapasitas perekonomian yang berdaya saing dan berkelanjutan berbasis sektor unggulan didukung dengan infrastruktur yang merata dan berkualitas 7. Percepatan pembangunan infrastruktur, terutama di kawasan pesisir, pertanian dan pusat pertumbuhan/pusat produksi	Masyarakat		1.250.000.000,00	DINAS PEKERJAAN UMUM DAN PENATAAN RUANG
	1.03.06.2.01.0030	Penyusunan Rencana, Kebijakan, Strategi dan Teknis Sistem Drainase Perkotaan														

NO	KODE	URUSAN / BIDANG URUSAN / PROGRAM / KEGIATAN / SUB KEGIATAN	INDIKATOR PROGRAM / KEGIATAN / SUB KEGIATAN	TARGET AKHIR PERIODE RENSTRA OPD	REALISASI CAPAIAN RENJA OPD TAHUN 2023	PRAKIRAAN CAPAIAN TARGET RENJA OPD TAHUN 2024	CAPAIAN KINERJA DAN KERANGKA PENDANAAN						KELOMPOK SASARAN	PRAKIRAAN MAJU RENCANA TAHUN 2026		PERANGKAT DAERAH PENANGGUNG JAWAB
							TARGET 2025	PAGU INDIKATIF (Rp)	LOKASI	SUMBER DANA	PRIORITAS			TARGET	PAGU INDIKATIF (Rp)	
											NASIONAL	DAERAH				
1	2	3	4	5	6	7	8	9	10	11	12	13	14	15	16	17
			Jumlah Dokumen Rencana, Kebijakan, Strategi dan Teknis Sistem Drainase Perkotaan yang disusun				1 Dokumen	0,00	Kab. Demak, Semua Kecamatan, Semua Kel/Desa	DANA TRANSFER UMUM-DANA ALOKASI UMUM	Memperkuat Infrastruktur Untuk Mendukung Pengembangan Ekonomi Dan Pelayanan Dasar	1. Peningkatan kapasitas perekonomian yang berdaya saing dan berkelanjutan berbasis sektor unggulan didukung dengan infrastruktur yang merata dan berkualitas 7. Percepatan pembangunan infrastruktur, terutama di kawasan pesisir, pertanian dan pusat pertumbuhan/pusat produksi	Masyarakat		100.000.000,00	DINAS PEKERJAAN UMUM DAN PENATAAN RUANG
	1.03.06.2.01.0031	Operasi dan Pemeliharaan Sistem Drainase Perkotaan														
			Jumlah Sistem Drainase Perkotaan yang Beroperasi dan Terpelihara				10 Sistem Drainase Perkotaan	200.000.000,00	Kab. Demak, Semua Kecamatan, Semua Kel/Desa	DANA TRANSFER UMUM-DANA ALOKASI UMUM	Memperkuat Infrastruktur Untuk Mendukung Pengembangan Ekonomi Dan Pelayanan Dasar	1. Peningkatan kapasitas perekonomian yang berdaya saing dan berkelanjutan berbasis sektor unggulan didukung dengan infrastruktur yang merata dan berkualitas 7. Percepatan pembangunan infrastruktur, terutama di kawasan pesisir, pertanian dan pusat pertumbuhan/pusat produksi	Masyarakat		300.000.000,00	DINAS PEKERJAAN UMUM DAN PENATAAN RUANG
6.	**1.03.08**	**PROGRAM PENATAAN BANGUNAN GEDUNG**	***Rasio Bangunan Berizin***	**-**			**0,0219 Angka**	**10.430.000.000,00**						**-**	**47.928.200.000,00**	

NO	KODE	URUSAN / BIDANG URUSAN / PROGRAM / KEGIATAN / SUB KEGIATAN	INDIKATOR PROGRAM / KEGIATAN / SUB KEGIATAN	TARGET AKHIR PERIODE RENSTRA OPD	REALISASI CAPAIAN RENJA OPD TAHUN 2023	PRAKIRAAN CAPAIAN TARGET RENJA OPD TAHUN 2024	CAPAIAN KINERJA DAN KERANGKA PENDANAAN						KELOMPOK SASARAN	PRAKIRAAN MAJU RENCANA TAHUN 2026		PERANGKAT DAERAH PENANGGUNG JAWAB
							TARGET 2025	PAGU INDIKATIF (Rp)	LOKASI	SUMBER DANA	PRIORITAS			TARGET	PAGU INDIKATIF (Rp)	
											NASIONAL	DAERAH				
1	2	3	4	5	6	7	8	9	10	11	12	13	14	15	16	17
	1.03.08.2.01	Penyelenggaraan Bangunan Gedung di Wilayah Daerah Kabupaten/Kota, Pemberian Izin Mendirikan Bangunan (IMB) dan Sertifikat Laik Fungsi Bangunan Gedung	*Rasio bangunan gedung dalam kondisi baik*	-			0,001251173 Angka	10.430.000.000,00			Memperkuat Infrastruktur Untuk Mendukung Pengembangan Ekonomi Dan Pelayanan Dasar	4. Peningkatan tata kelola pemerintahan yang lebih adaptif dan kolaboratif 7. Percepatan pembangunan infrastruktur, terutama di kawasan pesisir, pertanian dan pusat pertumbuhan/pusat produksi	Masyarakat	-	47.928.200.000,00	DINAS PEKERJAAN UMUM DAN PENATAAN RUANG
	1.03.08.2.01.0018	Pemeliharaan, Perawatan, dan Pemeriksaan Berkala Bangunan Gedung untuk Kepentingan Strategis Daerah Kabupaten/Kota														
			Jumlah Bangunan Gedung untuk Kepentingan Strategis Kabupaten/Kota yang Dipelihara, Dirawat, dan Diperiksa Berkala				2 Bangunan Gedung	775.000.000,00	Kab. Demak, Semua Kecamatan, Semua Kel/Desa	DANA TRANSFER UMUM-DANA ALOKASI UMUM	Memperkuat Infrastruktur Untuk Mendukung Pengembangan Ekonomi Dan Pelayanan Dasar	4. Peningkatan tata kelola pemerintahan yang lebih adaptif dan kolaboratif 7. Percepatan pembangunan infrastruktur, terutama di kawasan pesisir, pertanian dan pusat pertumbuhan/pusat produksi	Masyarakat		5.928.200.000,00	DINAS PEKERJAAN UMUM DAN PENATAAN RUANG
	1.03.08.2.01.0021	Pembangunan, Pemanfaatan, Pelestariaan dan Pembongkaran Bangunan Gedung untuk Kepentingan Strategis Daerah Kabupaten/Kota														
			Jumlah Dokumen Pembangunan, Pemanfaatan, Pelestariaan dan Pembongkaran Bangunan Gedung untuk Kepentingan Strategis Daerah Kabupaten/Kota				6 Dokumen	9.655.000.000,00	Kab. Demak, Semua Kecamatan, Semua Kel/Desa	DANA TRANSFER UMUM-DANA ALOKASI UMUM	Memperkuat Infrastruktur Untuk Mendukung Pengembangan Ekonomi Dan Pelayanan Dasar	4. Peningkatan tata kelola pemerintahan yang lebih adaptif dan kolaboratif 7. Percepatan pembangunan infrastruktur, terutama di kawasan pesisir, pertanian dan pusat pertumbuhan/pusat produksi	Masyarakat		42.000.000.000,00	DINAS PEKERJAAN UMUM DAN PENATAAN RUANG

NO	KODE	URUSAN / BIDANG URUSAN / PROGRAM / KEGIATAN / SUB KEGIATAN	INDIKATOR PROGRAM / KEGIATAN / SUB KEGIATAN	TARGET AKHIR PERIODE RENSTRA OPD	REALISASI CAPAIAN RENJA OPD TAHUN 2023	PRAKIRAAN CAPAIAN TARGET RENJA OPD TAHUN 2024	CAPAIAN KINERJA DAN KERANGKA PENDANAAN						KELOMPOK SASARAN	PRAKIRAAN MAJU RENCANA TAHUN 2026		PERANGKAT DAERAH PENANGGUNG JAWAB
							TARGET 2025	PAGU INDIKATIF (Rp)	LOKASI	SUMBER DANA	PRIORITAS			TARGET	PAGU INDIKATIF (Rp)	
											NASIONAL	DAERAH				
1	2	3	4	5	6	7	8	9	10	11	12	13	14	15	16	17
7.	**1.03.10**	**PROGRAM PENYELENGGARAAN JALAN**	***Proporsi panjang jaringan jalan kabupaten dalam kondisi mantap***	**-**			**89,8294 %**	**149.842.468.000,00**						**-**	**286.009.000.000,00**	
	1.03.10.2.01	Penyelenggaraan Jalan Kabupaten/Kota	*Panjang jaringan jalan Kabupaten dalam kondisi mantap*	-			787379,1426 m	149.842.468.000,00			Memperkuat Infrastruktur Untuk Mendukung Pengembangan Ekonomi Dan Pelayanan Dasar	1. Peningkatan kapasitas perekonomian yang berdaya saing dan berkelanjutan berbasis sektor unggulan didukung dengan infrastruktur yang merata dan berkualitas 7. Percepatan pembangunan infrastruktur, terutama di kawasan pesisir, pertanian dan pusat pertumbuhan/pusat produksi	Masyarakat	-	286.009.000.000,00	DINAS PEKERJAAN UMUM DAN PENATAAN RUANG
	1.03.10.2.01.0029	Penyusunan Rencana, Kebijakan, Strategi dan Teknis Pengembangan Jaringan Jalan serta Perencanaan Teknis Penyelenggaraan Jalan dan Jembatan														

NO	KODE	URUSAN / BIDANG URUSAN / PROGRAM / KEGIATAN / SUB KEGIATAN	INDIKATOR PROGRAM / KEGIATAN / SUB KEGIATAN	TARGET AKHIR PERIODE RENSTRA OPD	REALISASI CAPAIAN RENJA OPD TAHUN 2023	PRAKIRAAN CAPAIAN TARGET RENJA OPD TAHUN 2024	CAPAIAN KINERJA DAN KERANGKA PENDANAAN						KELOMPOK SASARAN	PRAKIRAAN MAJU RENCANA TAHUN 2026		PERANGKAT DAERAH PENANGGUNG JAWAB
							TARGET 2025	PAGU INDIKATIF (Rp)	LOKASI	SUMBER DANA	PRIORITAS			TARGET	PAGU INDIKATIF (Rp)	
											NASIONAL	DAERAH				
1	2	3	4	5	6	7	8	9	10	11	12	13	14	15	16	17
			Jumlah Dokumen Rencana, Kebijakan, Strategi dan Teknis Pengembangan Jaringan Jalan serta Perencanaan Teknis Penyelenggaraan Jalan dan Jembatan yang Disusun				2 Dokumen	200.000.000,00	Kab. Demak, Semua Kecamatan, Semua Kel/Desa	DANA TRANSFER UMUM-DANA ALOKASI UMUM	Memperkuat Infrastruktur Untuk Mendukung Pengembangan Ekonomi Dan Pelayanan Dasar	1. Peningkatan kapasitas perekonomian yang berdaya saing dan berkelanjutan berbasis sektor unggulan didukung dengan infrastruktur yang merata dan berkualitas 7. Percepatan pembangunan infrastruktur, terutama di kawasan pesisir, pertanian dan pusat pertumbuhan/pusat produksi	Masyarakat		1.209.000.000,00	DINAS PEKERJAAN UMUM DAN PENATAAN RUANG
	1.03.10.2.01.0030	Pengawasan Penyelenggaraan Jalan Kewenangan Kabupaten/Kota dan Desa														
			Panjang Jalan Kewenangan Kabupaten/Kota dan Desa yang Diawasi Penyelenggaraannya				3,017 KM	100.000.000,00	Kab. Demak, Semua Kecamatan, Semua Kel/Desa	DANA TRANSFER UMUM-DANA ALOKASI UMUM	Memperkuat Infrastruktur Untuk Mendukung Pengembangan Ekonomi Dan Pelayanan Dasar	1. Peningkatan kapasitas perekonomian yang berdaya saing dan berkelanjutan berbasis sektor unggulan didukung dengan infrastruktur yang merata dan berkualitas 7. Percepatan pembangunan infrastruktur, terutama di kawasan pesisir, pertanian dan pusat pertumbuhan/pusat produksi	Masyarakat		300.000.000,00	DINAS PEKERJAAN UMUM DAN PENATAAN RUANG
	1.03.10.2.01.0031	Penggantian Jembatan														

NO	KODE	URUSAN / BIDANG URUSAN / PROGRAM / KEGIATAN / SUB KEGIATAN	INDIKATOR PROGRAM / KEGIATAN / SUB KEGIATAN	TARGET AKHIR PERIODE RENSTRA OPD	REALISASI CAPAIAN RENJA OPD TAHUN 2023	PRAKIRAAN CAPAIAN TARGET RENJA OPD TAHUN 2024	CAPAIAN KINERJA DAN KERANGKA PENDANAAN						KELOMPOK SASARAN	PRAKIRAAN MAJU RENCANA TAHUN 2026		PERANGKAT DAERAH PENANGGUNG JAWAB
							TARGET 2025	PAGU INDIKATIF (Rp)	LOKASI	SUMBER DANA	PRIORITAS			TARGET	PAGU INDIKATIF (Rp)	
											NASIONAL	DAERAH				
1	2	3	4	5	6	7	8	9	10	11	12	13	14	15	16	17
			Jumlah Jembatan yang Diganti				2 Jembatan	0,00	Kab. Demak, Semua Kecamatan, Semua Kel/Desa	DANA TRANSFER UMUM-DANA ALOKASI UMUM	Memperkuat Infrastruktur Untuk Mendukung Pengembangan Ekonomi Dan Pelayanan Dasar	1. Peningkatan kapasitas perekonomian yang berdaya saing dan berkelanjutan berbasis sektor unggulan didukung dengan infrastruktur yang merata dan berkualitas 7. Percepatan pembangunan infrastruktur, terutama di kawasan pesisir, pertanian dan pusat pertumbuhan/pusat produksi	Masyarakat		200.000.000.000,00	DINAS PEKERJAAN UMUM DAN PENATAAN RUANG
	1.03.10.2.01.0032	Pembangunan Jalan														
			Panjang Jalan yang Dibangun				3,5 KM	27.750.000.000,00	Kab. Demak, Semua Kecamatan, Semua Kel/Desa	DANA TRANSFER UMUM-DANA ALOKASI UMUM, BANTUAN KEUANGAN KHUSUS DARI PEMERINTAH PROVINSI	Memperkuat Infrastruktur Untuk Mendukung Pengembangan Ekonomi Dan Pelayanan Dasar	1. Peningkatan kapasitas perekonomian yang berdaya saing dan berkelanjutan berbasis sektor unggulan didukung dengan infrastruktur yang merata dan berkualitas 7. Percepatan pembangunan infrastruktur, terutama di kawasan pesisir, pertanian dan pusat pertumbuhan/pusat produksi	Masyarakat		22.000.000.000,00	DINAS PEKERJAAN UMUM DAN PENATAAN RUANG
	1.03.10.2.01.0033	Rekonstruksi Jalan														

NO	KODE	URUSAN / BIDANG URUSAN / PROGRAM / KEGIATAN / SUB KEGIATAN	INDIKATOR PROGRAM / KEGIATAN / SUB KEGIATAN	TARGET AKHIR PERIODE RENSTRA OPD	REALISASI CAPAIAN RENJA OPD TAHUN 2023	PRAKIRAAN CAPAIAN TARGET RENJA OPD TAHUN 2024	CAPAIAN KINERJA DAN KERANGKA PENDANAAN						KELOMPOK SASARAN	PRAKIRAAN MAJU RENCANA TAHUN 2026		PERANGKAT DAERAH PENANGGUNG JAWAB
							TARGET 2025	PAGU INDIKATIF (Rp)	LOKASI	SUMBER DANA	PRIORITAS			TARGET	PAGU INDIKATIF (Rp)	
											NASIONAL	DAERAH				
1	2	3	4	5	6	7	8	9	10	11	12	13	14	15	16	17
			Panjang Jalan yang Direkonstruksi				1,852 KM	115.292.468.000,00	Kab. Demak, Semua Kecamatan, Semua Kel/Desa	DANA TRANSFER UMUM-DANA ALOKASI UMUM, DANA TRANSFER KHUSUS-DANA ALOKASI KHUSUS FISIK	Memperkuat Infrastruktur Untuk Mendukung Pengembangan Ekonomi Dan Pelayanan Dasar	1. Peningkatan kapasitas perekonomian yang berdaya saing dan berkelanjutan berbasis sektor unggulan didukung dengan infrastruktur yang merata dan berkualitas 7. Percepatan pembangunan infrastruktur, terutama di kawasan pesisir, pertanian dan pusat pertumbuhan/pusat produksi	Masyarakat		15.000.000.000,00	DINAS PEKERJAAN UMUM DAN PENATAAN RUANG
	1.03.10.2.01.0037	Pelebaran Jalan Menuju Standar														
			Panjang Jalan yang Dilebarkan Menuju Standar				5,533 KM	1.200.000.000,00	Kab. Demak, Semua Kecamatan, Semua Kel/Desa	DANA TRANSFER UMUM-DANA ALOKASI UMUM	Memperkuat Infrastruktur Untuk Mendukung Pengembangan Ekonomi Dan Pelayanan Dasar	1. Peningkatan kapasitas perekonomian yang berdaya saing dan berkelanjutan berbasis sektor unggulan didukung dengan infrastruktur yang merata dan berkualitas 7. Percepatan pembangunan infrastruktur, terutama di kawasan pesisir, pertanian dan pusat pertumbuhan/pusat produksi	Masyarakat		7.800.000.000,00	DINAS PEKERJAAN UMUM DAN PENATAAN RUANG
	1.03.10.2.01.0039	Rehabilitasi Jembatan														

NO	KODE	URUSAN / BIDANG URUSAN / PROGRAM / KEGIATAN / SUB KEGIATAN	INDIKATOR PROGRAM / KEGIATAN / SUB KEGIATAN	TARGET AKHIR PERIODE RENSTRA OPD	REALISASI CAPAIAN RENJA OPD TAHUN 2023	PRAKIRAAN CAPAIAN TARGET RENJA OPD TAHUN 2024	CAPAIAN KINERJA DAN KERANGKA PENDANAAN						KELOMPOK SASARAN	PRAKIRAAN MAJU RENCANA TAHUN 2026		PERANGKAT DAERAH PENANGGUNG JAWAB
							TARGET 2025	PAGU INDIKATIF (Rp)	LOKASI	SUMBER DANA	PRIORITAS			TARGET	PAGU INDIKATIF (Rp)	
											NASIONAL	DAERAH				
1	2	3	4	5	6	7	8	9	10	11	12	13	14	15	16	17
			Jumlah Jembatan yang Direhabilitasi				9 Jembatan	0,00	Kab. Demak, Semua Kecamatan, Semua Kel/Desa	DANA TRANSFER UMUM-DANA ALOKASI UMUM	Memperkuat Infrastruktur Untuk Mendukung Pengembangan Ekonomi Dan Pelayanan Dasar	1. Peningkatan kapasitas perekonomian yang berdaya saing dan berkelanjutan berbasis sektor unggulan didukung dengan infrastruktur yang merata dan berkualitas 7. Percepatan pembangunan infrastruktur, terutama di kawasan pesisir, pertanian dan pusat pertumbuhan/pusat produksi	Masyarakat		5.000.000.000,00	DINAS PEKERJAAN UMUM DAN PENATAAN RUANG
	1.03.10.2.01.0040	Pembangunan Jembatan														
			Jumlah Jembatan yang Dibangun				1 Jembatan	4.100.000.000,00	Kab. Demak, Semua Kecamatan, Semua Kel/Desa	DANA TRANSFER UMUM-DANA ALOKASI UMUM	Memperkuat Infrastruktur Untuk Mendukung Pengembangan Ekonomi Dan Pelayanan Dasar	1. Peningkatan kapasitas perekonomian yang berdaya saing dan berkelanjutan berbasis sektor unggulan didukung dengan infrastruktur yang merata dan berkualitas 7. Percepatan pembangunan infrastruktur, terutama di kawasan pesisir, pertanian dan pusat pertumbuhan/pusat produksi	Masyarakat		29.700.000.000,00	DINAS PEKERJAAN UMUM DAN PENATAAN RUANG
	1.03.10.2.01.0044	Rehabilitasi Jalan														

NO	KODE	URUSAN / BIDANG URUSAN / PROGRAM / KEGIATAN / SUB KEGIATAN	INDIKATOR PROGRAM / KEGIATAN / SUB KEGIATAN	TARGET AKHIR PERIODE RENSTRA OPD	REALISASI CAPAIAN RENJA OPD TAHUN 2023	PRAKIRAAN CAPAIAN TARGET RENJA OPD TAHUN 2024	CAPAIAN KINERJA DAN KERANGKA PENDANAAN						KELOMPOK SASARAN	PRAKIRAAN MAJU RENCANA TAHUN 2026		PERANGKAT DAERAH PENANGGUNG JAWAB
							TARGET 2025	PAGU INDIKATIF (Rp)	LOKASI	SUMBER DANA	PRIORITAS			TARGET	PAGU INDIKATIF (Rp)	
											NASIONAL	DAERAH				
1	2	3	4	5	6	7	8	9	10	11	12	13	14	15	16	17
			Panjang Jalan yang Direhabilitasi				2 KM	1.200.000.000,00	Kab. Demak, Semua Kecamatan, Semua Kel/Desa	DANA TRANSFER UMUM-DANA ALOKASI UMUM	Memperkuat Infrastruktur Untuk Mendukung Pengembangan Ekonomi Dan Pelayanan Dasar	1. Peningkatan kapasitas perekonomian yang berdaya saing dan berkelanjutan berbasis sektor unggulan didukung dengan infrastruktur yang merata dan berkualitas 7. Percepatan pembangunan infrastruktur, terutama di kawasan pesisir, pertanian dan pusat pertumbuhan/pusat produksi	Masyarakat		5.000.000.000,00	DINAS PEKERJAAN UMUM DAN PENATAAN RUANG
8.	**1.03.11**	**PROGRAM PENGEMBANGAN JASA KONSTRUKSI**	***Rasio tenaga kerja konstruksi yang terlatih di wilayah Kabupaten yang dibuktikan dengan sertifikat pelatihan***	**-**			**52,85 %**	**300.000.000,00**						**-**	**1.000.000.000,00**	
	1.03.11.2.01	Penyelenggaraan Pelatihan Tenaga Terampil Konstruksi	*Pelatihan tenaga konstruksi*	-			100 Orang	300.000.000,00			Memperkuat Infrastruktur Untuk Mendukung Pengembangan Ekonomi Dan Pelayanan Dasar	4. Peningkatan tata kelola pemerintahan yang lebih adaptif dan kolaboratif 7. Percepatan pembangunan infrastruktur, terutama di kawasan pesisir, pertanian dan pusat pertumbuhan/pusat produksi	Masyarakat	-	1.000.000.000,00	DINAS PEKERJAAN UMUM DAN PENATAAN RUANG
	1.03.11.2.01.0016	Pelatihan Tenaga Kerja Konstruksi Kualifikasi Jabatan Operator, Teknisi atau Analis														

NO	KODE	URUSAN / BIDANG URUSAN / PROGRAM / KEGIATAN / SUB KEGIATAN	INDIKATOR PROGRAM / KEGIATAN / SUB KEGIATAN	TARGET AKHIR PERIODE RENSTRA OPD	REALISASI CAPAIAN RENJA OPD TAHUN 2023	PRAKIRAAN CAPAIAN TARGET RENJA OPD TAHUN 2024	CAPAIAN KINERJA DAN KERANGKA PENDANAAN						KELOMPOK SASARAN	PRAKIRAAN MAJU RENCANA TAHUN 2026		PERANGKAT DAERAH PENANGGUNG JAWAB
							TARGET 2025	PAGU INDIKATIF (Rp)	LOKASI	SUMBER DANA	PRIORITAS			TARGET	PAGU INDIKATIF (Rp)	
											NASIONAL	DAERAH				
1	2	3	4	5	6	7	8	9	10	11	12	13	14	15	16	17
			Jumlah Tenaga Kerja Konstruksi Kualifikasi Jabatan Operator, Teknisi atau Analis yang Dilatih				100 Orang	300.000.000,00	Kab. Demak, Semua Kecamatan, Semua Kel/Desa	DANA TRANSFER UMUM-DANA ALOKASI UMUM	Memperkuat Infrastruktur Untuk Mendukung Pengembangan Ekonomi Dan Pelayanan Dasar	4. Peningkatan tata kelola pemerintahan yang lebih adaptif dan kolaboratif 7. Percepatan pembangunan infrastruktur, terutama di kawasan pesisir, pertanian dan pusat pertumbuhan/pusat produksi	Masyarakat		1.000.000.000,00	DINAS PEKERJAAN UMUM DAN PENATAAN RUANG
9.	**1.03.12**	**PROGRAM PENYELENGGARAAN PENATAAN RUANG**	***Luas alih fungsi lahan***	**-**			**0,0595767 Angka**	**1.300.000.000,00**						**-**	**3.800.000.000,00**	
	1.03.12.2.01	Penetapan Rencana Tata Ruang Wilayah (RTRW) dan Rencana Rinci Tata Ruang (RRTR) Kabupaten/Kota	*Dokumen RTR*	-			3 Dok	475.000.000,00			Mengembangkan Wilayah Untuk Mengurangi Kesenjangan Dan Menjamin Pemerataan	3. Peningkatan keberlanjutan pengelolaan sumber daya alam dan lingkungan hidup dalam mendukung perekonomian daerah yang berkelanjutan 6. Perluasan kawasan perkotaan	Masyarakat	-	1.600.000.000,00	DINAS PEKERJAAN UMUM DAN PENATAAN RUANG
	1.03.12.2.01.0011	Penetapan RTRW Kabupaten/Kota														
			Jumlah Perda RTRW Kabupaten/Kota				1 Dokumen	350.000.000,00	Kab. Demak, Semua Kecamatan, Semua Kel/Desa	DANA TRANSFER UMUM-DANA ALOKASI UMUM	Mengembangkan Wilayah Untuk Mengurangi Kesenjangan Dan Menjamin Pemerataan	3. Peningkatan keberlanjutan pengelolaan sumber daya alam dan lingkungan hidup dalam mendukung perekonomian daerah yang berkelanjutan 6. Perluasan kawasan perkotaan	Masyarakat		1.500.000.000,00	DINAS PEKERJAAN UMUM DAN PENATAAN RUANG

NO	KODE	URUSAN / BIDANG URUSAN / PROGRAM / KEGIATAN / SUB KEGIATAN	INDIKATOR PROGRAM / KEGIATAN / SUB KEGIATAN	TARGET AKHIR PERIODE RENSTRA OPD	REALISASI CAPAIAN RENJA OPD TAHUN 2023	PRAKIRAAN CAPAIAN TARGET RENJA OPD TAHUN 2024	CAPAIAN KINERJA DAN KERANGKA PENDANAAN						KELOMPOK SASARAN	PRAKIRAAN MAJU RENCANA TAHUN 2026		PERANGKAT DAERAH PENANGGUNG JAWAB
							TARGET 2025	PAGU INDIKATIF (Rp)	LOKASI	SUMBER DANA	PRIORITAS			TARGET	PAGU INDIKATIF (Rp)	
											NASIONAL	DAERAH				
1	2	3	4	5	6	7	8	9	10	11	12	13	14	15	16	17
	1.03.12.2.01.0013	Sosialisasi Kebijakan dan Peraturan Perundang-Undangan Bidang Penataan Ruang														
			Jumlah laporan sosialisasi kebijakan dan peraturan perundang-undangan bidang penataan ruang.				200 Laporan	125.000.000,00	Kab. Demak, Semua Kecamatan, Semua Kel/Desa	DANA TRANSFER UMUM-DANA ALOKASI UMUM	Mengembangkan Wilayah Untuk Mengurangi Kesenjangan Dan Menjamin Pemerataan	3. Peningkatan keberlanjutan pengelolaan sumber daya alam dan lingkungan hidup dalam mendukung perekonomian daerah yang berkelanjutan 7. Percepatan pembangunan infrastruktur, terutama di kawasan pesisir, pertanian dan pusat pertumbuhan/pusat produksi	Masyarakat		100.000.000,00	DINAS PEKERJAAN UMUM DAN PENATAAN RUANG
	1.03.12.2.02	Koordinasi dan Sinkronisasi Perencanaan Tata Ruang Daerah Kabupaten/Kota	-	-			-	575.000.000,00			-	3. Peningkatan keberlanjutan pengelolaan sumber daya alam dan lingkungan hidup dalam mendukung perekonomian daerah yang berkelanjutan 6. Perluasan kawasan perkotaan	-	-	1.000.000.000,00	DINAS PEKERJAAN UMUM DAN PENATAAN RUANG
	1.03.12.2.02.0005	Penyusunan RDTR Kabupaten/Kota														

NO	KODE	URUSAN / BIDANG URUSAN / PROGRAM / KEGIATAN / SUB KEGIATAN	INDIKATOR PROGRAM / KEGIATAN / SUB KEGIATAN	TARGET AKHIR PERIODE RENSTRA OPD	REALISASI CAPAIAN RENJA OPD TAHUN 2023	PRAKIRAAN CAPAIAN TARGET RENJA OPD TAHUN 2024	CAPAIAN KINERJA DAN KERANGKA PENDANAAN						KELOMPOK SASARAN	PRAKIRAAN MAJU RENCANA TAHUN 2026		PERANGKAT DAERAH PENANGGUNG JAWAB
							TARGET 2025	PAGU INDIKATIF (Rp)	LOKASI	SUMBER DANA	PRIORITAS			TARGET	PAGU INDIKATIF (Rp)	
											NASIONAL	DAERAH				
1	2	3	4	5	6	7	8	9	10	11	12	13	14	15	16	17
			Jumlah materi teknis dan ranperkada RDTR Kabupaten/Kota				0 Dokumen	575.000.000,00	Kab. Demak, Semua Kecamatan, Semua Kel/Desa	DANA TRANSFER UMUM-DANA ALOKASI UMUM	-	3. Peningkatan keberlanjutan pengelolaan sumber daya alam dan lingkungan hidup dalam mendukung perekonomian daerah yang berkelanjutan 6. Perluasan kawasan perkotaan	-		1.000.000.000,00	DINAS PEKERJAAN UMUM DAN PENATAAN RUANG
	1.03.12.2.03	Koordinasi dan Sinkronisasi Pemanfaatan Ruang Daerah Kabupaten/Kota	*Jumlah dokumen koordinasi dan sinkronisasi perencanaan tata ruang daerah kabupaten/Kota*	-			4 Dok	0,00			Mengembangkan Wilayah Untuk Mengurangi Kesenjangan Dan Menjamin Pemerataan	3. Peningkatan keberlanjutan pengelolaan sumber daya alam dan lingkungan hidup dalam mendukung perekonomian daerah yang berkelanjutan 6. Perluasan kawasan perkotaan	Masyarakat	-	1.000.000.000,00	DINAS PEKERJAAN UMUM DAN PENATAAN RUANG
	1.03.12.2.03.0003	Koordinasi Penyelenggaraan Penataan Ruang														
			Jumlah Dokumen koordinasi penyelenggaraan penataan ruang				4 Dokumen	0,00	Kab. Demak, Semua Kecamatan, Semua Kel/Desa	DANA TRANSFER UMUM-DANA ALOKASI UMUM	Mengembangkan Wilayah Untuk Mengurangi Kesenjangan Dan Menjamin Pemerataan	3. Peningkatan keberlanjutan pengelolaan sumber daya alam dan lingkungan hidup dalam mendukung perekonomian daerah yang berkelanjutan 6. Perluasan kawasan perkotaan	Masyarakat		1.000.000.000,00	DINAS PEKERJAAN UMUM DAN PENATAAN RUANG

NO	KODE	URUSAN / BIDANG URUSAN / PROGRAM / KEGIATAN / SUB KEGIATAN	INDIKATOR PROGRAM / KEGIATAN / SUB KEGIATAN	TARGET AKHIR PERIODE RENSTRA OPD	REALISASI CAPAIAN RENJA OPD TAHUN 2023	PRAKIRAAN CAPAIAN TARGET RENJA OPD TAHUN 2024	CAPAIAN KINERJA DAN KERANGKA PENDANAAN						KELOMPOK SASARAN	PRAKIRAAN MAJU RENCANA TAHUN 2026		PERANGKAT DAERAH PENANGGUNG JAWAB
							TARGET 2025	PAGU INDIKATIF (Rp)	LOKASI	SUMBER DANA	PRIORITAS			TARGET	PAGU INDIKATIF (Rp)	
											NASIONAL	DAERAH				
1	2	3	4	5	6	7	8	9	10	11	12	13	14	15	16	17
	1.03.12.2.04	Koordinasi dan Sinkronisasi Pengendalian Pemanfaatan Ruang Daerah Kabupaten/Kota	*Jumlah dokumen koordinasi dan sinkronisasi pengendalian pemanfaatan ruang daerah kabupaten/kota Jumlah dokumen koordinasi dan sinkronisasi pengendalian pemanfaatan ruang daerah kabupaten/kota*	-			5 Dok 5 Kegiatan	250.000.000,00			Mengembangkan Wilayah Untuk Mengurangi Kesenjangan Dan Menjamin Pemerataan	3. Peningkatan keberlanjutan pengelolaan sumber daya alam dan lingkungan hidup dalam mendukung perekonomian daerah yang berkelanjutan 6. Perluasan kawasan perkotaan	Masyarakat	-	200.000.000,00	DINAS PEKERJAAN UMUM DAN PENATAAN RUANG
	1.03.12.2.04.0004	Koordinasi Pelaksanaan Penataan Ruang														
			Jumlah Dokumen Koordinasi Pelaksanaan Penataan Ruang				5 Dokumen	250.000.000,00	Kab. Demak, Semua Kecamatan, Semua Kel/Desa	DANA TRANSFER UMUM-DANA ALOKASI UMUM	Mengembangkan Wilayah Untuk Mengurangi Kesenjangan Dan Menjamin Pemerataan	3. Peningkatan keberlanjutan pengelolaan sumber daya alam dan lingkungan hidup dalam mendukung perekonomian daerah yang berkelanjutan 6. Perluasan kawasan perkotaan	Masyarakat		200.000.000,00	DINAS PEKERJAAN UMUM DAN PENATAAN RUANG
	2	**URUSAN PEMERINTAHAN WAJIB YANG TIDAK BERKAITAN DENGAN PELAYANAN DASAR**						**200.000.000,00**							**9.500.000.000,00**	
	2.10	**URUSAN PEMERINTAHAN BIDANG PERTANAHAN**						**200.000.000,00**							**9.500.000.000,00**	
1.	**2.10.10**	**PROGRAM PENATAGUNAAN TANAH**	***Persentase tanah Pemkab yang bersertiû kat***	**-**			**100 %**	**200.000.000,00**						**-**	**9.500.000.000,00**	

NO	KODE	URUSAN / BIDANG URUSAN / PROGRAM / KEGIATAN / SUB KEGIATAN	INDIKATOR PROGRAM / KEGIATAN / SUB KEGIATAN	TARGET AKHIR PERIODE RENSTRA OPD	REALISASI CAPAIAN RENJA OPD TAHUN 2023	PRAKIRAAN CAPAIAN TARGET RENJA OPD TAHUN 2024	CAPAIAN KINERJA DAN KERANGKA PENDANAAN						KELOMPOK SASARAN	PRAKIRAAN MAJU RENCANA TAHUN 2026		PERANGKAT DAERAH PENANGGUNG JAWAB
							TARGET 2025	PAGU INDIKATIF (Rp)	LOKASI	SUMBER DANA	PRIORITAS			TARGET	PAGU INDIKATIF (Rp)	
											NASIONAL	DAERAH				
1	2	3	4	5	6	7	8	9	10	11	12	13	14	15	16	17
	2.10.10.2.01	Penggunaan Tanah yang Hamparannya dalam satu Daerah Kabupaten/Kota	*Tanah pemkab bersertifikat*	-			100 Bidang	200.000.000,00			Memperkuat Infrastruktur Untuk Mendukung Pengembangan Ekonomi Dan Pelayanan Dasar	4. Peningkatan tata kelola pemerintahan yang lebih adaptif dan kolaboratif 7. Percepatan pembangunan infrastruktur, terutama di kawasan pesisir, pertanian dan pusat pertumbuhan/pusat produksi	Pemerintah Daerah	-	9.500.000.000,00	DINAS PEKERJAAN UMUM DAN PENATAAN RUANG
	2.10.10.2.01.0003	Koordinasi dan Sinkronisasi Pelaksanaan Konsolidasi Tanah Kabupaten/Kota														
			Jumlah Dokumen Koordinasi dan Sinkronisasi Pelaksanaan Konsolidasi Tanah Kewenangan Kabupaten/Kota				100 Dokumen	200.000.000,00	Kab. Demak, Semua Kecamatan, Semua Kel/Desa	DANA TRANSFER UMUM-DANA ALOKASI UMUM	Memperkuat Infrastruktur Untuk Mendukung Pengembangan Ekonomi Dan Pelayanan Dasar	4. Peningkatan tata kelola pemerintahan yang lebih adaptif dan kolaboratif 7. Percepatan pembangunan infrastruktur, terutama di kawasan pesisir, pertanian dan pusat pertumbuhan/pusat produksi	Pemerintah Daerah		9.500.000.000,00	DINAS PEKERJAAN UMUM DAN PENATAAN RUANG
	X	**NON URUSAN**						**0,00**							**5.000.000.000,00**	
	X.XX	**URUSAN PEMERINTAHAN BIDANG XX**						**0,00**							**5.000.000.000,00**	
1.	**X.XX.01**	**PROGRAM PENUNJANG URUSAN PEMERINTAHAN DAERAH KABUPATEN/KOTA**	***Persentase pelayanan sesuai standar pelayanan Persentase rekomendasi hasil monitoring dan evaluasi Perangkat Daerah yang ditindaklanjuti***	**-**			**100 % 100 %**	**0,00**						**-**	**5.000.000.000,00**	

NO	KODE	URUSAN / BIDANG URUSAN / PROGRAM / KEGIATAN / SUB KEGIATAN	INDIKATOR PROGRAM / KEGIATAN / SUB KEGIATAN	TARGET AKHIR PERIODE RENSTRA OPD	REALISASI CAPAIAN RENJA OPD TAHUN 2023	PRAKIRAAN CAPAIAN TARGET RENJA OPD TAHUN 2024	CAPAIAN KINERJA DAN KERANGKA PENDANAAN						KELOMPOK SASARAN	PRAKIRAAN MAJU RENCANA TAHUN 2026		PERANGKAT DAERAH PENANGGUNG JAWAB
							TARGET 2025	PAGU INDIKATIF (Rp)	LOKASI	SUMBER DANA	PRIORITAS			TARGET	PAGU INDIKATIF (Rp)	
											NASIONAL	DAERAH				
1	2	3	4	5	6	7	8	9	10	11	12	13	14	15	16	17
	X.XX.01.2.07	Pengadaan Barang Milik Daerah Penunjang Urusan Pemerintah Daerah	*Jumlah BMD yang diadakan* *Jumlah BMD yang diadakan*	-			0 Unit 76 Unit	0,00			-	4. Peningkatan tata kelola pemerintahan yang lebih adaptif dan kolaboratif 2. Peningkatan tata kelola pemerintahan dan pelayanan publik berbasis smart city	-	-	5.000.000.000,00	DINAS PEKERJAAN UMUM DAN PENATAAN RUANG
	X.XX.01.2.07.0003	Pengadaan Alat Besar														
			Jumlah Unit Alat Besar yang Disediakan				2 Unit	0,00	Kab. Demak, Semua Kecamatan, Semua Kel/Desa	DANA TRANSFER UMUM-DANA ALOKASI UMUM	-	4. Peningkatan tata kelola pemerintahan yang lebih adaptif dan kolaboratif 2. Peningkatan tata kelola pemerintahan dan pelayanan publik berbasis smart city	-		5.000.000.000,00	DINAS PEKERJAAN UMUM DAN PENATAAN RUANG
		DINAS PERUMAHAN DAN KAWASAN PERMUKIMAN						**64.190.703.900,00**							**102.703.403.273,00**	
	1	**URUSAN PEMERINTAHAN WAJIB YANG BERKAITAN DENGAN PELAYANAN DASAR**						**64.190.703.900,00**							**102.703.403.273,00**	
	1.04	**URUSAN PEMERINTAHAN BIDANG PERUMAHAN DAN KAWASAN PERMUKIMAN**						**64.190.703.900,00**							**102.703.403.273,00**	
1.	**1.04.01**	**PROGRAM PENUNJANG URUSAN PEMERINTAHAN DAERAH KABUPATEN/KOTA**	***Persentase rekomendasi hasil monitoring dan evaluasi Perangkat Daerah yang ditindaklanjuti***	**-**			**100 %**	**8.805.703.900,00**						**-**	**6.791.935.988,00**	

NO	KODE	URUSAN / BIDANG URUSAN / PROGRAM / KEGIATAN / SUB KEGIATAN	INDIKATOR PROGRAM / KEGIATAN / SUB KEGIATAN	TARGET AKHIR PERIODE RENSTRA OPD	REALISASI CAPAIAN RENJA OPD TAHUN 2023	PRAKIRAAN CAPAIAN TARGET RENJA OPD TAHUN 2024	CAPAIAN KINERJA DAN KERANGKA PENDANAAN						KELOMPOK SASARAN	PRAKIRAAN MAJU RENCANA TAHUN 2026		PERANGKAT DAERAH PENANGGUNG JAWAB
							TARGET 2025	PAGU INDIKATIF (Rp)	LOKASI	SUMBER DANA	PRIORITAS			TARGET	PAGU INDIKATIF (Rp)	
											NASIONAL	DAERAH				
1	2	3	4	5	6	7	8	9	10	11	12	13	14	15	16	17
	1.04.01.2.01	Perencanaan, Penganggaran, dan Evaluasi Kinerja Perangkat Daerah	*Jumlah dokumen perencanaan, penganggaran dan laporan kinerja daerah*	-			10 dok	111.680.000,00			-	1. Peningkatan kapasitas perekonomian yang berdaya saing dan berkelanjutan berbasis sektor unggulan didukung dengan infrastruktur yang merata dan berkualitas 7. Percepatan pembangunan infrastruktur, terutama di kawasan pesisir, pertanian dan pusat pertumbuhan/pusat produksi	-	-	15.000.000,00	DINAS PERUMAHAN DAN KAWASAN PERMUKIMAN
	1.04.01.2.01.0001	Penyusunan Dokumen Perencanaan Perangkat Daerah														
			Jumlah Dokumen Perencanaan Perangkat Daerah				3 Dokumen	24.800.000,00	Kab. Demak, Demak, Bintoro	DAU YANG DITENTUKAN PENGGUNAANNYA BIDANG PEKERJAAN UMUM	-	1. Peningkatan kapasitas perekonomian yang berdaya saing dan berkelanjutan berbasis sektor unggulan didukung dengan infrastruktur yang merata dan berkualitas 7. Percepatan pembangunan infrastruktur, terutama di kawasan pesisir, pertanian dan pusat pertumbuhan/pusat produksi	-		5.000.000,00	DINAS PERUMAHAN DAN KAWASAN PERMUKIMAN
	1.04.01.2.01.0004	Koordinasi dan Penyusunan DPA-SKPD														

NO	KODE	URUSAN / BIDANG URUSAN / PROGRAM / KEGIATAN / SUB KEGIATAN	INDIKATOR PROGRAM / KEGIATAN / SUB KEGIATAN	TARGET AKHIR PERIODE RENSTRA OPD	REALISASI CAPAIAN RENJA OPD TAHUN 2023	PRAKIRAAN CAPAIAN TARGET RENJA OPD TAHUN 2024	CAPAIAN KINERJA DAN KERANGKA PENDANAAN						KELOMPOK SASARAN	PRAKIRAAN MAJU RENCANA TAHUN 2026		PERANGKAT DAERAH PENANGGUNG JAWAB
							TARGET 2025	PAGU INDIKATIF (Rp)	LOKASI	SUMBER DANA	PRIORITAS			TARGET	PAGU INDIKATIF (Rp)	
											NASIONAL	DAERAH				
1	2	3	4	5	6	7	8	9	10	11	12	13	14	15	16	17
			Jumlah Dokumen DPA-SKPD dan Laporan Hasil Koordinasi Penyusunan Dokumen DPA-SKPD				4 Dokumen	43.680.000,00	Kab. Demak, Demak, Bintoro	DAU YANG DITENTUKAN PENGGUNAANNYA BIDANG PEKERJAAN UMUM	-	1. Peningkatan kapasitas perekonomian yang berdaya saing dan berkelanjutan berbasis sektor unggulan didukung dengan infrastruktur yang merata dan berkualitas 7. Percepatan pembangunan infrastruktur, terutama di kawasan pesisir, pertanian dan pusat pertumbuhan/pusat produksi	-		5.000.000,00	DINAS PERUMAHAN DAN KAWASAN PERMUKIMAN
	1.04.01.2.01.0006	Koordinasi dan Penyusunan Laporan Capaian Kinerja dan Ikhtisar Realisasi Kinerja SKPD														
			Jumlah Laporan Capaian Kinerja dan Ikhtisar Realisasi Kinerja SKPD dan Laporan Hasil Koordinasi Penyusunan Laporan Capaian Kinerja dan Ikhtisar Realisasi Kinerja SKPD				3 Laporan	43.200.000,00	Kab. Demak, Demak, Bintoro	DAU YANG DITENTUKAN PENGGUNAANNYA BIDANG PEKERJAAN UMUM	-	1. Peningkatan kapasitas perekonomian yang berdaya saing dan berkelanjutan berbasis sektor unggulan didukung dengan infrastruktur yang merata dan berkualitas 7. Percepatan pembangunan infrastruktur, terutama di kawasan pesisir, pertanian dan pusat pertumbuhan/pusat produksi	-		5.000.000,00	DINAS PERUMAHAN DAN KAWASAN PERMUKIMAN

NO	KODE	URUSAN / BIDANG URUSAN / PROGRAM / KEGIATAN / SUB KEGIATAN	INDIKATOR PROGRAM / KEGIATAN / SUB KEGIATAN	TARGET AKHIR PERIODE RENSTRA OPD	REALISASI CAPAIAN RENJA OPD TAHUN 2023	PRAKIRAAN CAPAIAN TARGET RENJA OPD TAHUN 2024	CAPAIAN KINERJA DAN KERANGKA PENDANAAN						KELOMPOK SASARAN	PRAKIRAAN MAJU RENCANA TAHUN 2026		PERANGKAT DAERAH PENANGGUNG JAWAB
							TARGET 2025	PAGU INDIKATIF (Rp)	LOKASI	SUMBER DANA	PRIORITAS			TARGET	PAGU INDIKATIF (Rp)	
											NASIONAL	DAERAH				
1	2	3	4	5	6	7	8	9	10	11	12	13	14	15	16	17
	1.04.01.2.02	Administrasi Keuangan Perangkat Daerah	*Jumlah laporan keuangan*	-			1 Laporan	6.420.703.900,00			-	1. Peningkatan kapasitas perekonomian yang berdaya saing dan berkelanjutan berbasis sektor unggulan didukung dengan infrastruktur yang merata dan berkualitas 7. Percepatan pembangunan infrastruktur, terutama di kawasan pesisir, pertanian dan pusat pertumbuhan/pusat produksi	-	-	5.137.642.988,00	DINAS PERUMAHAN DAN KAWASAN PERMUKIMAN
	1.04.01.2.02.0001	Penyediaan Gaji dan Tunjangan ASN														
			Jumlah Orang yang Menerima Gaji dan Tunjangan ASN				31 Orang/bulan	4.807.589.000,00	Kab. Demak, Demak, Bintoro	DAU YANG DITENTUKAN PENGGUNAANNYA BIDANG PEKERJAAN UMUM	-	1. Peningkatan kapasitas perekonomian yang berdaya saing dan berkelanjutan berbasis sektor unggulan didukung dengan infrastruktur yang merata dan berkualitas 7. Percepatan pembangunan infrastruktur, terutama di kawasan pesisir, pertanian dan pusat pertumbuhan/pusat produksi	-		3.876.393.035,00	DINAS PERUMAHAN DAN KAWASAN PERMUKIMAN
	1.04.01.2.02.0002	Penyediaan Administrasi Pelaksanaan Tugas ASN														

NO	KODE	URUSAN / BIDANG URUSAN / PROGRAM / KEGIATAN / SUB KEGIATAN	INDIKATOR PROGRAM / KEGIATAN / SUB KEGIATAN	TARGET AKHIR PERIODE RENSTRA OPD	REALISASI CAPAIAN RENJA OPD TAHUN 2023	PRAKIRAAN CAPAIAN TARGET RENJA OPD TAHUN 2024	CAPAIAN KINERJA DAN KERANGKA PENDANAAN						KELOMPOK SASARAN	PRAKIRAAN MAJU RENCANA TAHUN 2026		PERANGKAT DAERAH PENANGGUNG JAWAB
							TARGET 2025	PAGU INDIKATIF (Rp)	LOKASI	SUMBER DANA	PRIORITAS			TARGET	PAGU INDIKATIF (Rp)	
											NASIONAL	DAERAH				
1	2	3	4	5	6	7	8	9	10	11	12	13	14	15	16	17
			Jumlah Dokumen Hasil Penyediaan Administrasi Pelaksanaan Tugas ASN				1 Dokumen	1.613.114.900,00	Kab. Demak, Demak, Bintoro	DAU YANG DITENTUKAN PENGGUNAANNYA BIDANG PEKERJAAN UMUM	-	1. Peningkatan kapasitas perekonomian yang berdaya saing dan berkelanjutan berbasis sektor unggulan didukung dengan infrastruktur yang merata dan berkualitas 7. Percepatan pembangunan infrastruktur, terutama di kawasan pesisir, pertanian dan pusat pertumbuhan/pusat produksi	-		1.261.249.953,00	DINAS PERUMAHAN DAN KAWASAN PERMUKIMAN
	1.04.01.2.03	Administrasi Barang Milik Daerah pada Perangkat Daerah	*Jumlah laporan BMD PD yang sudah direkonsiliasi*	-			2 Laporan	20.000.000,00			-	1. Peningkatan kapasitas perekonomian yang berdaya saing dan berkelanjutan berbasis sektor unggulan didukung dengan infrastruktur yang merata dan berkualitas 7. Percepatan pembangunan infrastruktur, terutama di kawasan pesisir, pertanian dan pusat pertumbuhan/pusat produksi	-	-	5.000.000,00	DINAS PERUMAHAN DAN KAWASAN PERMUKIMAN
	1.04.01.2.03.0006	Penatausahaan Barang Milik Daerah pada SKPD														

NO	KODE	URUSAN / BIDANG URUSAN / PROGRAM / KEGIATAN / SUB KEGIATAN	INDIKATOR PROGRAM / KEGIATAN / SUB KEGIATAN	TARGET AKHIR PERIODE RENSTRA OPD	REALISASI CAPAIAN RENJA OPD TAHUN 2023	PRAKIRAAN CAPAIAN TARGET RENJA OPD TAHUN 2024	CAPAIAN KINERJA DAN KERANGKA PENDANAAN						KELOMPOK SASARAN	PRAKIRAAN MAJU RENCANA TAHUN 2026		PERANGKAT DAERAH PENANGGUNG JAWAB
							TARGET 2025	PAGU INDIKATIF (Rp)	LOKASI	SUMBER DANA	PRIORITAS			TARGET	PAGU INDIKATIF (Rp)	
											NASIONAL	DAERAH				
1	2	3	4	5	6	7	8	9	10	11	12	13	14	15	16	17
			Jumlah Laporan Penatausahaan Barang Milik Daerah pada SKPD				2 Laporan	20.000.000,00	Kab. Demak, Demak, Bintoro	DAU YANG DITENTUKAN PENGGUNAANNYA BIDANG PEKERJAAN UMUM	-	1. Peningkatan kapasitas perekonomian yang berdaya saing dan berkelanjutan berbasis sektor unggulan didukung dengan infrastruktur yang merata dan berkualitas 7. Percepatan pembangunan infrastruktur, terutama di kawasan pesisir, pertanian dan pusat pertumbuhan/pusat produksi	-		5.000.000,00	DINAS PERUMAHAN DAN KAWASAN PERMUKIMAN
	1.04.01.2.05	Administrasi Kepegawaian Perangkat Daerah	*Administrasi Kepegawaian Perangkat Daerah yang terpenuhi*	-			100 %	425.000.000,00			-	7. Percepatan pembangunan infrastruktur, terutama di kawasan pesisir, pertanian dan pusat pertumbuhan/pusat produksi	-	-	250.000.000,00	DINAS PERUMAHAN DAN KAWASAN PERMUKIMAN
	1.04.01.2.05.0003	Pendataan dan Pengolahan Administrasi Kepegawaian														
			Jumlah Dokumen Pendataan dan Pengolahan Administrasi Kepegawaian				0 Dokumen	0,00	Kab. Demak, Demak, Bintoro	DAU YANG DITENTUKAN PENGGUNAANNYA BIDANG PEKERJAAN UMUM	-	7. Percepatan pembangunan infrastruktur, terutama di kawasan pesisir, pertanian dan pusat pertumbuhan/pusat produksi	-		0,00	DINAS PERUMAHAN DAN KAWASAN PERMUKIMAN
	1.04.01.2.05.0009	Pendidikan dan Pelatihan Pegawai Berdasarkan Tugas dan Fungsi														

NO	KODE	URUSAN / BIDANG URUSAN / PROGRAM / KEGIATAN / SUB KEGIATAN	INDIKATOR PROGRAM / KEGIATAN / SUB KEGIATAN	TARGET AKHIR PERIODE RENSTRA OPD	REALISASI CAPAIAN RENJA OPD TAHUN 2023	PRAKIRAAN CAPAIAN TARGET RENJA OPD TAHUN 2024	CAPAIAN KINERJA DAN KERANGKA PENDANAAN						KELOMPOK SASARAN	PRAKIRAAN MAJU RENCANA TAHUN 2026		PERANGKAT DAERAH PENANGGUNG JAWAB
							TARGET 2025	PAGU INDIKATIF (Rp)	LOKASI	SUMBER DANA	PRIORITAS			TARGET	PAGU INDIKATIF (Rp)	
											NASIONAL	DAERAH				
1	2	3	4	5	6	7	8	9	10	11	12	13	14	15	16	17
			Jumlah Pegawai Berdasarkan Tugas dan Fungsi yang Mengikuti Pendidikan dan Pelatihan				76 Orang	325.000.000,00	Kab. Demak, Demak, Bintoro	DAU YANG DITENTUKAN PENGGUNAANNYA BIDANG PEKERJAAN UMUM	-	1. Peningkatan kapasitas perekonomian yang berdaya saing dan berkelanjutan berbasis sektor unggulan didukung dengan infrastruktur yang merata dan berkualitas 7. Percepatan pembangunan infrastruktur, terutama di kawasan pesisir, pertanian dan pusat pertumbuhan/pusat produksi	-		200.000.000,00	DINAS PERUMAHAN DAN KAWASAN PERMUKIMAN
	1.04.01.2.05.0010	Sosialisasi Peraturan Perundang-Undangan														
			Jumlah Orang yang Mengikuti Sosialisasi Peraturan Perundang-Undangan				5 Orang	100.000.000,00	Kab. Demak, Demak, Bintoro	DAU YANG DITENTUKAN PENGGUNAANNYA BIDANG PEKERJAAN UMUM	-	1. Peningkatan kapasitas perekonomian yang berdaya saing dan berkelanjutan berbasis sektor unggulan didukung dengan infrastruktur yang merata dan berkualitas 7. Percepatan pembangunan infrastruktur, terutama di kawasan pesisir, pertanian dan pusat pertumbuhan/pusat produksi	-		50.000.000,00	DINAS PERUMAHAN DAN KAWASAN PERMUKIMAN

NO	KODE	URUSAN / BIDANG URUSAN / PROGRAM / KEGIATAN / SUB KEGIATAN	INDIKATOR PROGRAM / KEGIATAN / SUB KEGIATAN	TARGET AKHIR PERIODE RENSTRA OPD	REALISASI CAPAIAN RENJA OPD TAHUN 2023	PRAKIRAAN CAPAIAN TARGET RENJA OPD TAHUN 2024	CAPAIAN KINERJA DAN KERANGKA PENDANAAN						KELOMPOK SASARAN	PRAKIRAAN MAJU RENCANA TAHUN 2026		PERANGKAT DAERAH PENANGGUNG JAWAB
							TARGET 2025	PAGU INDIKATIF (Rp)	LOKASI	SUMBER DANA	PRIORITAS			TARGET	PAGU INDIKATIF (Rp)	
											NASIONAL	DAERAH				
1	2	3	4	5	6	7	8	9	10	11	12	13	14	15	16	17
	1.04.01.2.06	Administrasi Umum Perangkat Daerah	*Umum Perangkat Daerah yang terpenuhi*	-			100 %	892.525.000,00			-	1. Peningkatan kapasitas perekonomian yang berdaya saing dan berkelanjutan berbasis sektor unggulan didukung dengan infrastruktur yang merata dan berkualitas 7. Percepatan pembangunan infrastruktur, terutama di kawasan pesisir, pertanian dan pusat pertumbuhan/pusat produksi	-	-	681.962.000,00	DINAS PERUMAHAN DAN KAWASAN PERMUKIMAN
	1.04.01.2.06.0001	Penyediaan Komponen Instalasi Listrik/Penerangan Bangunan Kantor														
			Jumlah Paket Komponen Instalasi Listrik/Penerangan Bangunan Kantor yang Disediakan				1 Paket	15.454.000,00	Kab. Demak, Demak, Betokan	DAU YANG DITENTUKAN PENGGUNAANNYA BIDANG PEKERJAAN UMUM	-	1. Peningkatan kapasitas perekonomian yang berdaya saing dan berkelanjutan berbasis sektor unggulan didukung dengan infrastruktur yang merata dan berkualitas 7. Percepatan pembangunan infrastruktur, terutama di kawasan pesisir, pertanian dan pusat pertumbuhan/pusat produksi	-		15.609.000,00	DINAS PERUMAHAN DAN KAWASAN PERMUKIMAN

NO	KODE	URUSAN / BIDANG URUSAN / PROGRAM / KEGIATAN / SUB KEGIATAN	INDIKATOR PROGRAM / KEGIATAN / SUB KEGIATAN	TARGET AKHIR PERIODE RENSTRA OPD	REALISASI CAPAIAN RENJA OPD TAHUN 2023	PRAKIRAAN CAPAIAN TARGET RENJA OPD TAHUN 2024	CAPAIAN KINERJA DAN KERANGKA PENDANAAN						KELOMPOK SASARAN	PRAKIRAAN MAJU RENCANA TAHUN 2026		PERANGKAT DAERAH PENANGGUNG JAWAB
							TARGET 2025	PAGU INDIKATIF (Rp)	LOKASI	SUMBER DANA	PRIORITAS			TARGET	PAGU INDIKATIF (Rp)	
											NASIONAL	DAERAH				
1	2	3	4	5	6	7	8	9	10	11	12	13	14	15	16	17
	1.04.01.2.06.0002	Penyediaan Peralatan dan Perlengkapan Kantor														
			Jumlah Paket Peralatan dan Perlengkapan Kantor yang Disediakan				1 Paket	186.430.000,00	Kab. Demak, Demak, Bintoro	DAU YANG DITENTUKAN PENGGUNAANNYA BIDANG PEKERJAAN UMUM	-	1. Peningkatan kapasitas perekonomian yang berdaya saing dan berkelanjutan berbasis sektor unggulan didukung dengan infrastruktur yang merata dan berkualitas 7. Percepatan pembangunan infrastruktur, terutama di kawasan pesisir, pertanian dan pusat pertumbuhan/pusat produksi	-		188.245.000,00	DINAS PERUMAHAN DAN KAWASAN PERMUKIMAN
	1.04.01.2.06.0003	Penyediaan Peralatan Rumah Tangga														
			Jumlah Paket Peralatan Rumah Tangga yang Disediakan				1 Paket	80.000.000,00	Kab. Demak, Demak, Bintoro	DAU YANG DITENTUKAN PENGGUNAANNYA BIDANG PEKERJAAN UMUM	-	1. Peningkatan kapasitas perekonomian yang berdaya saing dan berkelanjutan berbasis sektor unggulan didukung dengan infrastruktur yang merata dan berkualitas 7. Percepatan pembangunan infrastruktur, terutama di kawasan pesisir, pertanian dan pusat pertumbuhan/pusat produksi	-		52.030.000,00	DINAS PERUMAHAN DAN KAWASAN PERMUKIMAN

NO	KODE	URUSAN / BIDANG URUSAN / PROGRAM / KEGIATAN / SUB KEGIATAN	INDIKATOR PROGRAM / KEGIATAN / SUB KEGIATAN	TARGET AKHIR PERIODE RENSTRA OPD	REALISASI CAPAIAN RENJA OPD TAHUN 2023	PRAKIRAAN CAPAIAN TARGET RENJA OPD TAHUN 2024	CAPAIAN KINERJA DAN KERANGKA PENDANAAN						KELOMPOK SASARAN	PRAKIRAAN MAJU RENCANA TAHUN 2026		PERANGKAT DAERAH PENANGGUNG JAWAB
							TARGET 2025	PAGU INDIKATIF (Rp)	LOKASI	SUMBER DANA	PRIORITAS			TARGET	PAGU INDIKATIF (Rp)	
											NASIONAL	DAERAH				
1	2	3	4	5	6	7	8	9	10	11	12	13	14	15	16	17
	1.04.01.2.06.0005	Penyediaan Barang Cetakan dan Penggandaan														
			Jumlah Paket Barang Cetakan dan Penggandaan yang Disediakan				1 Paket	133.939.000,00	Kab. Demak, Demak, Bintoro	DAU YANG DITENTUKAN PENGGUNAANNYA BIDANG PEKERJAAN UMUM	-	1. Peningkatan kapasitas perekonomian yang berdaya saing dan berkelanjutan berbasis sektor unggulan didukung dengan infrastruktur yang merata dan berkualitas 7. Percepatan pembangunan infrastruktur, terutama di kawasan pesisir, pertanian dan pusat pertumbuhan/pusat produksi	-		135.278.000,00	DINAS PERUMAHAN DAN KAWASAN PERMUKIMAN
	1.04.01.2.06.0006	Penyediaan Bahan Bacaan dan Peraturan Perundang-undangan														
			Jumlah Dokumen Bahan Bacaan dan Peraturan Perundang-Undangan yang Disediakan				10 Dokumen	17.500.000,00	Kab. Demak, Demak, Bintoro	DAU YANG DITENTUKAN PENGGUNAANNYA BIDANG PEKERJAAN UMUM	-	1. Peningkatan kapasitas perekonomian yang berdaya saing dan berkelanjutan berbasis sektor unggulan didukung dengan infrastruktur yang merata dan berkualitas 7. Percepatan pembangunan infrastruktur, terutama di kawasan pesisir, pertanian dan pusat pertumbuhan/pusat produksi	-		10.406.000,00	DINAS PERUMAHAN DAN KAWASAN PERMUKIMAN

NO	KODE	URUSAN / BIDANG URUSAN / PROGRAM / KEGIATAN / SUB KEGIATAN	INDIKATOR PROGRAM / KEGIATAN / SUB KEGIATAN	TARGET AKHIR PERIODE RENSTRA OPD	REALISASI CAPAIAN RENJA OPD TAHUN 2023	PRAKIRAAN CAPAIAN TARGET RENJA OPD TAHUN 2024	CAPAIAN KINERJA DAN KERANGKA PENDANAAN						KELOMPOK SASARAN	PRAKIRAAN MAJU RENCANA TAHUN 2026		PERANGKAT DAERAH PENANGGUNG JAWAB
							TARGET 2025	PAGU INDIKATIF (Rp)	LOKASI	SUMBER DANA	PRIORITAS			TARGET	PAGU INDIKATIF (Rp)	
											NASIONAL	DAERAH				
1	2	3	4	5	6	7	8	9	10	11	12	13	14	15	16	17
	1.04.01.2.06.0009	Penyelenggaraan Rapat Koordinasi dan Konsultasi SKPD														
			Jumlah Laporan Penyelenggaraan Rapat Koordinasi dan Konsultasi SKPD				1 Laporan	330.100.000,00	Kab. Demak, Demak, Bintoro	DAU YANG DITENTUKAN PENGGUNAANNYA BIDANG PEKERJAAN UMUM	-	1. Peningkatan kapasitas perekonomian yang berdaya saing dan berkelanjutan berbasis sektor unggulan didukung dengan infrastruktur yang merata dan berkualitas 7. Percepatan pembangunan infrastruktur, terutama di kawasan pesisir, pertanian dan pusat pertumbuhan/pusat produksi	-		275.394.000,00	DINAS PERUMAHAN DAN KAWASAN PERMUKIMAN
	1.04.01.2.06.0010	Penatausahaan Arsip Dinamis pada SKPD														
			Jumlah Dokumen Penatausahaan Arsip Dinamis pada SKPD				6 Dokumen	21.951.000,00	Kab. Demak, Demak, Bintoro	DAU YANG DITENTUKAN PENGGUNAANNYA BIDANG PEKERJAAN UMUM	-	1. Peningkatan kapasitas perekonomian yang berdaya saing dan berkelanjutan berbasis sektor unggulan didukung dengan infrastruktur yang merata dan berkualitas 7. Percepatan pembangunan infrastruktur, terutama di kawasan pesisir, pertanian dan pusat pertumbuhan/pusat produksi	-		5.000.000,00	DINAS PERUMAHAN DAN KAWASAN PERMUKIMAN

NO	KODE	URUSAN / BIDANG URUSAN / PROGRAM / KEGIATAN / SUB KEGIATAN	INDIKATOR PROGRAM / KEGIATAN / SUB KEGIATAN	TARGET AKHIR PERIODE RENSTRA OPD	REALISASI CAPAIAN RENJA OPD TAHUN 2023	PRAKIRAAN CAPAIAN TARGET RENJA OPD TAHUN 2024	CAPAIAN KINERJA DAN KERANGKA PENDANAAN						KELOMPOK SASARAN	PRAKIRAAN MAJU RENCANA TAHUN 2026		PERANGKAT DAERAH PENANGGUNG JAWAB
							TARGET 2025	PAGU INDIKATIF (Rp)	LOKASI	SUMBER DANA	PRIORITAS			TARGET	PAGU INDIKATIF (Rp)	
											NASIONAL	DAERAH				
1	2	3	4	5	6	7	8	9	10	11	12	13	14	15	16	17
	1.04.01.2.06.0011	Dukungan Pelaksanaan Sistem Pemerintahan Berbasis Elektronik pada SKPD														
			Jumlah Dokumen Dukungan Pelaksanaan Sistem Pemerintahan Berbasis Elektronik pada SKPD				2 Dokumen	107.151.000,00	Kab. Demak, Demak, Bintoro	DAU YANG DITENTUKAN PENGGUNAANNYA BIDANG PEKERJAAN UMUM	-	1. Peningkatan kapasitas perekonomian yang berdaya saing dan berkelanjutan berbasis sektor unggulan didukung dengan infrastruktur yang merata dan berkualitas 7. Percepatan pembangunan infrastruktur, terutama di kawasan pesisir, pertanian dan pusat pertumbuhan/pusat produksi	-		0,00	DINAS PERUMAHAN DAN KAWASAN PERMUKIMAN
	1.04.01.2.07	Pengadaan Barang Milik Daerah Penunjang Urusan Pemerintah Daerah	*Jumlah BMD yang diadakan*	-			8 Buah	480.795.000,00			-	1. Peningkatan kapasitas perekonomian yang berdaya saing dan berkelanjutan berbasis sektor unggulan didukung dengan infrastruktur yang merata dan berkualitas 7. Percepatan pembangunan infrastruktur, terutama di kawasan pesisir, pertanian dan pusat pertumbuhan/pusat produksi	-	-	130.000.000,00	DINAS PERUMAHAN DAN KAWASAN PERMUKIMAN
	1.04.01.2.07.0005	Pengadaan Mebel														

NO	KODE	URUSAN / BIDANG URUSAN / PROGRAM / KEGIATAN / SUB KEGIATAN	INDIKATOR PROGRAM / KEGIATAN / SUB KEGIATAN	TARGET AKHIR PERIODE RENSTRA OPD	REALISASI CAPAIAN RENJA OPD TAHUN 2023	PRAKIRAAN CAPAIAN TARGET RENJA OPD TAHUN 2024	CAPAIAN KINERJA DAN KERANGKA PENDANAAN						KELOMPOK SASARAN	PRAKIRAAN MAJU RENCANA TAHUN 2026		PERANGKAT DAERAH PENANGGUNG JAWAB
							TARGET 2025	PAGU INDIKATIF (Rp)	LOKASI	SUMBER DANA	PRIORITAS			TARGET	PAGU INDIKATIF (Rp)	
											NASIONAL	DAERAH				
1	2	3	4	5	6	7	8	9	10	11	12	13	14	15	16	17
			Jumlah Paket Mebel yang Disediakan				3 Unit	42.595.000,00	Kab. Demak, Demak, Bintoro	DAU YANG DITENTUKAN PENGGUNAANNYA BIDANG PEKERJAAN UMUM	-	1. Peningkatan kapasitas perekonomian yang berdaya saing dan berkelanjutan berbasis sektor unggulan didukung dengan infrastruktur yang merata dan berkualitas 7. Percepatan pembangunan infrastruktur, terutama di kawasan pesisir, pertanian dan pusat pertumbuhan/pusat produksi	-		30.000.000,00	DINAS PERUMAHAN DAN KAWASAN PERMUKIMAN
	1.04.01.2.07.0006	Pengadaan Peralatan dan Mesin Lainnya														
			Jumlah Unit Peralatan dan Mesin Lainnya yang Disediakan				5 Unit	438.200.000,00	Kab. Demak, Demak, Bintoro	DAU YANG DITENTUKAN PENGGUNAANNYA BIDANG PEKERJAAN UMUM	-	1. Peningkatan kapasitas perekonomian yang berdaya saing dan berkelanjutan berbasis sektor unggulan didukung dengan infrastruktur yang merata dan berkualitas 7. Percepatan pembangunan infrastruktur, terutama di kawasan pesisir, pertanian dan pusat pertumbuhan/pusat produksi	-		100.000.000,00	DINAS PERUMAHAN DAN KAWASAN PERMUKIMAN

NO	KODE	URUSAN / BIDANG URUSAN / PROGRAM / KEGIATAN / SUB KEGIATAN	INDIKATOR PROGRAM / KEGIATAN / SUB KEGIATAN	TARGET AKHIR PERIODE RENSTRA OPD	REALISASI CAPAIAN RENJA OPD TAHUN 2023	PRAKIRAAN CAPAIAN TARGET RENJA OPD TAHUN 2024	CAPAIAN KINERJA DAN KERANGKA PENDANAAN						KELOMPOK SASARAN	PRAKIRAAN MAJU RENCANA TAHUN 2026		PERANGKAT DAERAH PENANGGUNG JAWAB
							TARGET 2025	PAGU INDIKATIF (Rp)	LOKASI	SUMBER DANA	PRIORITAS			TARGET	PAGU INDIKATIF (Rp)	
											NASIONAL	DAERAH				
1	2	3	4	5	6	7	8	9	10	11	12	13	14	15	16	17
	1.04.01.2.08	Penyediaan Jasa Penunjang Urusan Pemerintahan Daerah	*Jasa Penunjang Urusan yang tersedia*	-			100 %	35.000.000,00			-	1. Peningkatan kapasitas perekonomian yang berdaya saing dan berkelanjutan berbasis sektor unggulan didukung dengan infrastruktur yang merata dan berkualitas 7. Percepatan pembangunan infrastruktur, terutama di kawasan pesisir, pertanian dan pusat pertumbuhan/pusat produksi	-	-	41.624.000,00	DINAS PERUMAHAN DAN KAWASAN PERMUKIMAN
	1.04.01.2.08.0001	Penyediaan Jasa Surat Menyurat														
			Jumlah Laporan Penyediaan Jasa Surat Menyurat				2060 Laporan	15.000.000,00	Kab. Demak, Demak, Bintoro	DAU YANG DITENTUKAN PENGGUNAANNYA BIDANG PEKERJAAN UMUM	-	1. Peningkatan kapasitas perekonomian yang berdaya saing dan berkelanjutan berbasis sektor unggulan didukung dengan infrastruktur yang merata dan berkualitas 7. Percepatan pembangunan infrastruktur, terutama di kawasan pesisir, pertanian dan pusat pertumbuhan/pusat produksi	-		20.812.000,00	DINAS PERUMAHAN DAN KAWASAN PERMUKIMAN
	1.04.01.2.08.0002	Penyediaan Jasa Komunikasi, Sumber Daya Air dan Listrik														

NO	KODE	URUSAN / BIDANG URUSAN / PROGRAM / KEGIATAN / SUB KEGIATAN	INDIKATOR PROGRAM / KEGIATAN / SUB KEGIATAN	TARGET AKHIR PERIODE RENSTRA OPD	REALISASI CAPAIAN RENJA OPD TAHUN 2023	PRAKIRAAN CAPAIAN TARGET RENJA OPD TAHUN 2024	CAPAIAN KINERJA DAN KERANGKA PENDANAAN						KELOMPOK SASARAN	PRAKIRAAN MAJU RENCANA TAHUN 2026		PERANGKAT DAERAH PENANGGUNG JAWAB
							TARGET 2025	PAGU INDIKATIF (Rp)	LOKASI	SUMBER DANA	PRIORITAS			TARGET	PAGU INDIKATIF (Rp)	
											NASIONAL	DAERAH				
1	2	3	4	5	6	7	8	9	10	11	12	13	14	15	16	17
			Jumlah Laporan Penyediaan Jasa Komunikasi, Sumber Daya Air dan Listrik yang Disediakan				12 Laporan	20.000.000,00	Kab. Demak, Demak, Bintoro	DAU YANG DITENTUKAN PENGGUNAANNYA BIDANG PEKERJAAN UMUM	-	1. Peningkatan kapasitas perekonomian yang berdaya saing dan berkelanjutan berbasis sektor unggulan didukung dengan infrastruktur yang merata dan berkualitas 7. Percepatan pembangunan infrastruktur, terutama di kawasan pesisir, pertanian dan pusat pertumbuhan/pusat produksi	-		20.812.000,00	DINAS PERUMAHAN DAN KAWASAN PERMUKIMAN
	1.04.01.2.09	Pemeliharaan Barang Milik Daerah Penunjang Urusan Pemerintahan Daerah	*Jumlah BMD yang terpelihara*	-			100 %	420.000.000,00			-	-	-	-	530.707.000,00	DINAS PERUMAHAN DAN KAWASAN PERMUKIMAN
	1.04.01.2.09.0001	Penyediaan Jasa Pemeliharaan, Biaya Pemeliharaan, dan Pajak Kendaraan Perorangan Dinas atau Kendaraan Dinas Jabatan														
			Jumlah Kendaraan Perorangan Dinas atau Kendaraan Dinas Jabatan yang Dipelihara dan dibayarkan Pajaknya				21 Unit	250.000.000,00	Kab. Demak, Demak, Bintoro	DAU YANG DITENTUKAN PENGGUNAANNYA BIDANG PEKERJAAN UMUM	-	-	-		353.805.000,00	DINAS PERUMAHAN DAN KAWASAN PERMUKIMAN
	1.04.01.2.09.0005	Pemeliharaan Mebel														

NO	KODE	URUSAN / BIDANG URUSAN / PROGRAM / KEGIATAN / SUB KEGIATAN	INDIKATOR PROGRAM / KEGIATAN / SUB KEGIATAN	TARGET AKHIR PERIODE RENSTRA OPD	REALISASI CAPAIAN RENJA OPD TAHUN 2023	PRAKIRAAN CAPAIAN TARGET RENJA OPD TAHUN 2024	CAPAIAN KINERJA DAN KERANGKA PENDANAAN						KELOMPOK SASARAN	PRAKIRAAN MAJU RENCANA TAHUN 2026		PERANGKAT DAERAH PENANGGUNG JAWAB
							TARGET 2025	PAGU INDIKATIF (Rp)	LOKASI	SUMBER DANA	PRIORITAS			TARGET	PAGU INDIKATIF (Rp)	
											NASIONAL	DAERAH				
1	2	3	4	5	6	7	8	9	10	11	12	13	14	15	16	17
			Jumlah Mebel yang Dipelihara				194 Unit	20.000.000,00	Kab. Demak, Demak, Bintoro	DAU YANG DITENTUKAN PENGGUNAANNYA BIDANG PEKERJAAN UMUM	-	1. Peningkatan kapasitas perekonomian yang berdaya saing dan berkelanjutan berbasis sektor unggulan didukung dengan infrastruktur yang merata dan berkualitas 7. Percepatan pembangunan infrastruktur, terutama di kawasan pesisir, pertanian dan pusat pertumbuhan/pusat produksi	-		20.812.000,00	DINAS PERUMAHAN DAN KAWASAN PERMUKIMAN
	1.04.01.2.09.0006	Pemeliharaan Peralatan dan Mesin Lainnya														
			Jumlah Peralatan dan Mesin Lainnya yang Dipelihara				150 Unit	150.000.000,00	Kab. Demak, Demak, Bintoro	DAU YANG DITENTUKAN PENGGUNAANNYA BIDANG PEKERJAAN UMUM	-	1. Peningkatan kapasitas perekonomian yang berdaya saing dan berkelanjutan berbasis sektor unggulan didukung dengan infrastruktur yang merata dan berkualitas 7. Percepatan pembangunan infrastruktur, terutama di kawasan pesisir, pertanian dan pusat pertumbuhan/pusat produksi	-		156.090.000,00	DINAS PERUMAHAN DAN KAWASAN PERMUKIMAN

NO	KODE	URUSAN / BIDANG URUSAN / PROGRAM / KEGIATAN / SUB KEGIATAN	INDIKATOR PROGRAM / KEGIATAN / SUB KEGIATAN	TARGET AKHIR PERIODE RENSTRA OPD	REALISASI CAPAIAN RENJA OPD TAHUN 2023	PRAKIRAAN CAPAIAN TARGET RENJA OPD TAHUN 2024	CAPAIAN KINERJA DAN KERANGKA PENDANAAN						KELOMPOK SASARAN	PRAKIRAAN MAJU RENCANA TAHUN 2026		PERANGKAT DAERAH PENANGGUNG JAWAB
							TARGET 2025	PAGU INDIKATIF (Rp)	LOKASI	SUMBER DANA	PRIORITAS			TARGET	PAGU INDIKATIF (Rp)	
											NASIONAL	DAERAH				
1	2	3	4	5	6	7	8	9	10	11	12	13	14	15	16	17
2.	**1.04.02**	**PROGRAM PENGEMBANGAN PERUMAHAN**	***Persentase pemenuhan kebutuhan rumah layak huni bagi rumah tangga korban bencana/relokasi program***	**-**			**100 %**	**4.860.000.000,00**						**-**	**6.304.902.979,00**	
	1.04.02.2.01	Pendataan Penyediaan dan Rehabilitasi Rumah Korban Bencana atau Relokasi Program Kabupaten/Kota	*Data Fasilitasi penyediaan rumah layak huni bagi masyarakat korban bencana atau terdampak relokasi program pemerintah kabupaten*	-			3 Dokumen	150.000.000,00			Memperkuat Infrastruktur Untuk Mendukung Pengembangan Ekonomi Dan Pelayanan Dasar	1. Peningkatan kapasitas perekonomian yang berdaya saing dan berkelanjutan berbasis sektor unggulan didukung dengan infrastruktur yang merata dan berkualitas 7. Percepatan pembangunan infrastruktur, terutama di kawasan pesisir, pertanian dan pusat pertumbuhan/pusat produksi	Masyarakat Korban Bencana	-	150.000.000,00	DINAS PERUMAHAN DAN KAWASAN PERMUKIMAN
	1.04.02.2.01.0003	Pengumpulan Data Rumah Korban Bencana Kejadian Sebelumnya yang Belum Tertangani														

NO	KODE	URUSAN / BIDANG URUSAN / PROGRAM / KEGIATAN / SUB KEGIATAN	INDIKATOR PROGRAM / KEGIATAN / SUB KEGIATAN	TARGET AKHIR PERIODE RENSTRA OPD	REALISASI CAPAIAN RENJA OPD TAHUN 2023	PRAKIRAAN CAPAIAN TARGET RENJA OPD TAHUN 2024	CAPAIAN KINERJA DAN KERANGKA PENDANAAN						KELOMPOK SASARAN	PRAKIRAAN MAJU RENCANA TAHUN 2026		PERANGKAT DAERAH PENANGGUNG JAWAB
							TARGET 2025	PAGU INDIKATIF (Rp)	LOKASI	SUMBER DANA	PRIORITAS			TARGET	PAGU INDIKATIF (Rp)	
											NASIONAL	DAERAH				
1	2	3	4	5	6	7	8	9	10	11	12	13	14	15	16	17
			Jumlah Dokumen Data Rumah Korban Bencana Kabupaten/Kota Kejadian Sebelumnya yang Belum Tertangani				1 Dokumen	50.000.000,00	Kab. Demak, Demak, Bintoro	DAU YANG DITENTUKAN PENGGUNAANNYA BIDANG PEKERJAAN UMUM	Memperkuat Infrastruktur Untuk Mendukung Pengembangan Ekonomi Dan Pelayanan Dasar	1. Peningkatan kapasitas perekonomian yang berdaya saing dan berkelanjutan berbasis sektor unggulan didukung dengan infrastruktur yang merata dan berkualitas 7. Percepatan pembangunan infrastruktur, terutama di kawasan pesisir, pertanian dan pusat pertumbuhan/pusat produksi	Masyarkat Korban Bencana		50.000.000,00	DINAS PERUMAHAN DAN KAWASAN PERMUKIMAN
	1.04.02.2.01.0004	Pendataan Tingkat Kerusakan Rumah Akibat Bencana														
			Jumlah Dokumen data Rumah yang Terkena Bencana Kabupaten/Kota berdasarkan Tingkat Kerusakan Rumah				1 Dokumen	50.000.000,00	Kab. Demak, Demak, Bintoro	DAU YANG DITENTUKAN PENGGUNAANNYA BIDANG PEKERJAAN UMUM	Memperkuat Infrastruktur Untuk Mendukung Pengembangan Ekonomi Dan Pelayanan Dasar	1. Peningkatan kapasitas perekonomian yang berdaya saing dan berkelanjutan berbasis sektor unggulan didukung dengan infrastruktur yang merata dan berkualitas 7. Percepatan pembangunan infrastruktur, terutama di kawasan pesisir, pertanian dan pusat pertumbuhan/pusat produksi	Masyarkat Korban Bencana		50.000.000,00	DINAS PERUMAHAN DAN KAWASAN PERMUKIMAN
	1.04.02.2.01.0007	Identifikasi Perumahan di Lokasi yang Berpotensi Terkena Relokasi Program Kabupaten/Kota														

NO	KODE	URUSAN / BIDANG URUSAN / PROGRAM / KEGIATAN / SUB KEGIATAN	INDIKATOR PROGRAM / KEGIATAN / SUB KEGIATAN	TARGET AKHIR PERIODE RENSTRA OPD	REALISASI CAPAIAN RENJA OPD TAHUN 2023	PRAKIRAAN CAPAIAN TARGET RENJA OPD TAHUN 2024	CAPAIAN KINERJA DAN KERANGKA PENDANAAN						KELOMPOK SASARAN	PRAKIRAAN MAJU RENCANA TAHUN 2026		PERANGKAT DAERAH PENANGGUNG JAWAB
							TARGET 2025	PAGU INDIKATIF (Rp)	LOKASI	SUMBER DANA	PRIORITAS			TARGET	PAGU INDIKATIF (Rp)	
											NASIONAL	DAERAH				
1	2	3	4	5	6	7	8	9	10	11	12	13	14	15	16	17
			Jumlah Dokumen Data Rumah di Lokasi yang Berpotensi Terkena Relokasi Program Kabupaten/Kota				1 Dokumen	50.000.000,00	Kab. Demak, Demak, Bintoro	DAU YANG DITENTUKAN PENGGUNAANNYA BIDANG PEKERJAAN UMUM	Memperkuat Infrastruktur Untuk Mendukung Pengembangan Ekonomi Dan Pelayanan Dasar	7. Percepatan pembangunan infrastruktur, terutama di kawasan pesisir, pertanian dan pusat pertumbuhan/pusat produksi	Masyarakat Korban Bencana		50.000.000,00	DINAS PERUMAHAN DAN KAWASAN PERMUKIMAN
	1.04.02.2.02	Sosialisasi dan Persiapan Penyediaan dan Rehabilitasi Rumah Korban Bencana atau Relokasi Program Kabupaten/Kota	*Cakupan Sosialisasi dan Persiapan Penyediaan dan Rehabilitasi Rumah Korban Bencana / Relokasi Program*	-			100 %	460.000.000,00			Memperkuat Infrastruktur Untuk Mendukung Pengembangan Ekonomi Dan Pelayanan Dasar	1. Peningkatan kapasitas perekonomian yang berdaya saing dan berkelanjutan berbasis sektor unggulan didukung dengan infrastruktur yang merata dan berkualitas 7. Percepatan pembangunan infrastruktur, terutama di kawasan pesisir, pertanian dan pusat pertumbuhan/pusat produksi	Masyarakat Korban Bencana	-	299.068.000,00	DINAS PERUMAHAN DAN KAWASAN PERMUKIMAN
	1.04.02.2.02.0001	Sosialisasi Standar Teknis Penyediaan dan Rehabilitasi Rumah kepada Masyarakat/Sukarelawan Tanggap Bencana														

NO	KODE	URUSAN / BIDANG URUSAN / PROGRAM / KEGIATAN / SUB KEGIATAN	INDIKATOR PROGRAM / KEGIATAN / SUB KEGIATAN	TARGET AKHIR PERIODE RENSTRA OPD	REALISASI CAPAIAN RENJA OPD TAHUN 2023	PRAKIRAAN CAPAIAN TARGET RENJA OPD TAHUN 2024	CAPAIAN KINERJA DAN KERANGKA PENDANAAN						KELOMPOK SASARAN	PRAKIRAAN MAJU RENCANA TAHUN 2026		PERANGKAT DAERAH PENANGGUNG JAWAB
							TARGET 2025	PAGU INDIKATIF (Rp)	LOKASI	SUMBER DANA	PRIORITAS			TARGET	PAGU INDIKATIF (Rp)	
											NASIONAL	DAERAH				
1	2	3	4	5	6	7	8	9	10	11	12	13	14	15	16	17
			Jumlah Orang/Sukarelawan yang Mengikuti Sosialisasi Standar Teknis Penyediaan dan Rehabilitasi Rumah Korban Bencana Kabupaten/Kota				300 Orang	193.267.000,00	Kab. Demak, Demak, Bintoro	DAU YANG DITENTUKAN PENGGUNAANNYA BIDANG PEKERJAAN UMUM	Memperkuat Infrastruktur Untuk Mendukung Pengembangan Ekonomi Dan Pelayanan Dasar	1. Peningkatan kapasitas perekonomian yang berdaya saing dan berkelanjutan berbasis sektor unggulan didukung dengan infrastruktur yang merata dan berkualitas 7. Percepatan pembangunan infrastruktur, terutama di kawasan pesisir, pertanian dan pusat pertumbuhan/pusat produksi	Masyarkat Korban Bencana		50.000.000,00	DINAS PERUMAHAN DAN KAWASAN PERMUKIMAN
	1.04.02.2.02.0004	Pembentukan dan Pelatihan Tim Satgas, Tim Pendamping dan Fasilitator														
			Jumlah Orang pada Tim Satgas, Tim Pendamping, dan Fasilitator yang Terbentuk dan Terlatih				6 Orang	266.733.000,00	Kab. Demak, Demak, Bintoro	DAU YANG DITENTUKAN PENGGUNAANNYA BIDANG PEKERJAAN UMUM	Memperkuat Infrastruktur Untuk Mendukung Pengembangan Ekonomi Dan Pelayanan Dasar	1. Peningkatan kapasitas perekonomian yang berdaya saing dan berkelanjutan berbasis sektor unggulan didukung dengan infrastruktur yang merata dan berkualitas 7. Percepatan pembangunan infrastruktur, terutama di kawasan pesisir, pertanian dan pusat pertumbuhan/pusat produksi	Masyarkat Korban Bencana		249.068.000,00	DINAS PERUMAHAN DAN KAWASAN PERMUKIMAN

NO	KODE	URUSAN / BIDANG URUSAN / PROGRAM / KEGIATAN / SUB KEGIATAN	INDIKATOR PROGRAM / KEGIATAN / SUB KEGIATAN	TARGET AKHIR PERIODE RENSTRA OPD	REALISASI CAPAIAN RENJA OPD TAHUN 2023	PRAKIRAAN CAPAIAN TARGET RENJA OPD TAHUN 2024	CAPAIAN KINERJA DAN KERANGKA PENDANAAN						KELOMPOK SASARAN	PRAKIRAAN MAJU RENCANA TAHUN 2026		PERANGKAT DAERAH PENANGGUNG JAWAB
							TARGET 2025	PAGU INDIKATIF (Rp)	LOKASI	SUMBER DANA	PRIORITAS			TARGET	PAGU INDIKATIF (Rp)	
											NASIONAL	DAERAH				
1	2	3	4	5	6	7	8	9	10	11	12	13	14	15	16	17
	1.04.02.2.03	Pembangunan dan Rehabilitasi Rumah Korban Bencana atau Relokasi Program Kabupaten/Kota	*Jumlah rumah layak huni bagi korban bencana yang dibangun dan direhab*	-			310 Unit Rumah	4.000.000.000,00			Memperkuat Infrastruktur Untuk Mendukung Pengembangan Ekonomi Dan Pelayanan Dasar	-	Masyarakat Penerima Bantuan	-	5.305.834.979,00	DINAS PERUMAHAN DAN KAWASAN PERMUKIMAN
	1.04.02.2.03.0001	Rehabilitasi Rumah bagi Korban Bencana														
			Jumlah Rumah Korban Bencana Kabupaten/Kota yang Terehabilitasi				200 Unit Rumah	2.000.000.000,00	Kab. Demak, Demak, Bintoro	DAU YANG DITENTUKAN PENGGUNAANNYA BIDANG PEKERJAAN UMUM	Memperkuat Infrastruktur Untuk Mendukung Pengembangan Ekonomi Dan Pelayanan Dasar	-	Masyarakat Penerima Bantuan		2.005.834.979,00	DINAS PERUMAHAN DAN KAWASAN PERMUKIMAN
	1.04.02.2.03.0004	Pembangunan Rumah bagi Korban Bencana														
			Jumlah Rumah bagi Korban Bencana Kabupaten/Kota yang Terbangun				30 Unit Rumah	1.500.000.000,00	Kab. Demak, Demak, Bintoro	DAU YANG DITENTUKAN PENGGUNAANNYA BIDANG PEKERJAAN UMUM	Memperkuat Infrastruktur Untuk Mendukung Pengembangan Ekonomi Dan Pelayanan Dasar	1. Peningkatan kapasitas perekonomian yang berdaya saing dan berkelanjutan berbasis sektor unggulan didukung dengan infrastruktur yang merata dan berkualitas 7. Percepatan pembangunan infrastruktur, terutama di kawasan pesisir, pertanian dan pusat pertumbuhan/pusat produksi	Masyarakat Penerima Bantuan		1.500.000.000,00	DINAS PERUMAHAN DAN KAWASAN PERMUKIMAN
	1.04.02.2.03.0006	Operasional dan Pemeliharaan Lingkungan Perumahan pada Relokasi Program Kabupaten/Kota														

NO	KODE	URUSAN / BIDANG URUSAN / PROGRAM / KEGIATAN / SUB KEGIATAN	INDIKATOR PROGRAM / KEGIATAN / SUB KEGIATAN	TARGET AKHIR PERIODE RENSTRA OPD	REALISASI CAPAIAN RENJA OPD TAHUN 2023	PRAKIRAAN CAPAIAN TARGET RENJA OPD TAHUN 2024	CAPAIAN KINERJA DAN KERANGKA PENDANAAN						KELOMPOK SASARAN	PRAKIRAAN MAJU RENCANA TAHUN 2026		PERANGKAT DAERAH PENANGGUNG JAWAB
							TARGET 2025	PAGU INDIKATIF (Rp)	LOKASI	SUMBER DANA	PRIORITAS			TARGET	PAGU INDIKATIF (Rp)	
											NASIONAL	DAERAH				
1	2	3	4	5	6	7	8	9	10	11	12	13	14	15	16	17
			Jumlah Rumah pada Lokasi Relokasi Program Kabupaten/Kota yang Dilaksanakan Operasional dan Pemeliharaan				190 Unit Rumah	0,00	Kab. Demak, Demak, Bintoro	DAU YANG DITENTUKAN PENGGUNAANNYA BIDANG PEKERJAAN UMUM	Memperkuat Infrastruktur Untuk Mendukung Pengembangan Ekonomi Dan Pelayanan Dasar	1. Peningkatan kapasitas perekonomian yang berdaya saing dan berkelanjutan berbasis sektor unggulan didukung dengan infrastruktur yang merata dan berkualitas 7. Percepatan pembangunan infrastruktur, terutama di kawasan pesisir, pertanian dan pusat pertumbuhan/pusat produksi	Masyarakat Penerima Bantuan		300.000.000,00	DINAS PERUMAHAN DAN KAWASAN PERMUKIMAN
	1.04.02.2.03.0011	Pembangunan Rumah Khusus beserta PSU bagi Masyarakat yang Terkena Relokasi Program Kabupaten/Kota														
			Jumlah Rumah Khusus beserta PSU bagi Masyarakat yang Terkena Relokasi Program Kabupaten/Kota				80 Unit Rumah	500.000.000,00	Kab. Demak, Demak, Bintoro	DAU YANG DITENTUKAN PENGGUNAANNYA BIDANG PEKERJAAN UMUM	Memperkuat Infrastruktur Untuk Mendukung Pengembangan Ekonomi Dan Pelayanan Dasar	7. Percepatan pembangunan infrastruktur, terutama di kawasan pesisir, pertanian dan pusat pertumbuhan/pusat produksi	Masyarakat Penerima Bantuan		1.500.000.000,00	DINAS PERUMAHAN DAN KAWASAN PERMUKIMAN
	1.04.02.2.05	Pembinaan Pengelolaan Rumah Susun Umum dan/atau Rumah Khusus	*Jml Pembinaan Rusun/ Rumah Khusus*	-			12 bulan	0,00			Memperkuat Infrastruktur Untuk Mendukung Pengembangan Ekonomi Dan Pelayanan Dasar	9. Peningkatan keberdayaan, perlindungan dan rehabilitasi sosial	Masyarakat	-	500.000.000,00	DINAS PERUMAHAN DAN KAWASAN PERMUKIMAN
	1.04.02.2.05.0001	Fasilitasi Pengelolaan Kelembagaan dan Pemilik/Penghuni Rumah Susun														

NO	KODE	URUSAN / BIDANG URUSAN / PROGRAM / KEGIATAN / SUB KEGIATAN	INDIKATOR PROGRAM / KEGIATAN / SUB KEGIATAN	TARGET AKHIR PERIODE RENSTRA OPD	REALISASI CAPAIAN RENJA OPD TAHUN 2023	PRAKIRAAN CAPAIAN TARGET RENJA OPD TAHUN 2024	CAPAIAN KINERJA DAN KERANGKA PENDANAAN						KELOMPOK SASARAN	PRAKIRAAN MAJU RENCANA TAHUN 2026		PERANGKAT DAERAH PENANGGUNG JAWAB
							TARGET 2025	PAGU INDIKATIF (Rp)	LOKASI	SUMBER DANA	PRIORITAS			TARGET	PAGU INDIKATIF (Rp)	
											NASIONAL	DAERAH				
1	2	3	4	5	6	7	8	9	10	11	12	13	14	15	16	17
			Jumlah Laporan Hasil Fasilitasi Pengelolaan Kelembagaan bagi Pemilik/Penghuni Rumah Susun				1 Laporan	0,00	Kab. Demak, Demak, Bintoro	DAU YANG DITENTUKAN PENGGUNAANNYA BIDANG PEKERJAAN UMUM	Memperkuat Infrastruktur Untuk Mendukung Pengembangan Ekonomi Dan Pelayanan Dasar	9. Peningkatan keberdayaan, perlindungan dan rehabilitasi sosial	Masyarakat		500.000.000,00	DINAS PERUMAHAN DAN KAWASAN PERMUKIMAN
	1.04.02.2.06	Penerbitan Izin Pembangunan dan Pengembangan Perumahan	*Presentase Rekomendasi izin Pembangunan dan Pengembangan Perumahan yang dikeluarkan*	-			100 %	250.000.000,00			Memperkuat Infrastruktur Untuk Mendukung Pengembangan Ekonomi Dan Pelayanan Dasar	1. Peningkatan kapasitas perekonomian yang berdaya saing dan berkelanjutan berbasis sektor unggulan didukung dengan infrastruktur yang merata dan berkualitas 7. Percepatan pembangunan infrastruktur, terutama di kawasan pesisir, pertanian dan pusat pertumbuhan/pusat produksi	Masyarakat	-	50.000.000,00	DINAS PERUMAHAN DAN KAWASAN PERMUKIMAN
	1.04.02.2.06.0001	Fasilitasi Pemenuhan Komitmen Penerbitan Izin Pembangunan dan Pengembangan Perumahan Terintegrasi Secara Elektronik														

NO	KODE	URUSAN / BIDANG URUSAN / PROGRAM / KEGIATAN / SUB KEGIATAN	INDIKATOR PROGRAM / KEGIATAN / SUB KEGIATAN	TARGET AKHIR PERIODE RENSTRA OPD	REALISASI CAPAIAN RENJA OPD TAHUN 2023	PRAKIRAAN CAPAIAN TARGET RENJA OPD TAHUN 2024	CAPAIAN KINERJA DAN KERANGKA PENDANAAN						KELOMPOK SASARAN	PRAKIRAAN MAJU RENCANA TAHUN 2026		PERANGKAT DAERAH PENANGGUNG JAWAB
							TARGET 2025	PAGU INDIKATIF (Rp)	LOKASI	SUMBER DANA	PRIORITAS			TARGET	PAGU INDIKATIF (Rp)	
											NASIONAL	DAERAH				
1	2	3	4	5	6	7	8	9	10	11	12	13	14	15	16	17
			Jumlah Dokumen Kesepakatan dengan Pengembang/Pelaku Pembangunan Rumah untuk Penerbitan izin Pembangunan dan Pengembangan Perumahan Terintegrasi Secara Elektronik				1 Dokumen	250.000.000,00	Kab. Demak, Demak, Bintoro	DAU YANG DITENTUKAN PENGGUNAANNYA BIDANG PEKERJAAN UMUM	Memperkuat Infrastruktur Untuk Mendukung Pengembangan Ekonomi Dan Pelayanan Dasar	1. Peningkatan kapasitas perekonomian yang berdaya saing dan berkelanjutan berbasis sektor unggulan didukung dengan infrastruktur yang merata dan berkualitas 7. Percepatan pembangunan infrastruktur, terutama di kawasan pesisir, pertanian dan pusat pertumbuhan/pusat produksi	Masyarakat		50.000.000,00	DINAS PERUMAHAN DAN KAWASAN PERMUKIMAN
3.	**1.04.03**	**PROGRAM KAWASAN PERMUKIMAN**	***Persentase kawasan permukiman kumuh dibawah 10 ha yang ditangani***	**-**			**87,3 %**	**1.785.000.000,00**						**-**	**2.550.000.000,00**	
	1.04.03.2.01	Penerbitan Izin Pembangunan dan Pengembangan Kawasan Permukiman	*Persentase Rekomendasi izin Pembangunan dan Pengembangan Kawasan Permukiman yang diterbitkan*	-			100 %	0,00			Memperkuat Infrastruktur Untuk Mendukung Pengembangan Ekonomi Dan Pelayanan Dasar	-	Masyarakat	-	200.000.000,00	DINAS PERUMAHAN DAN KAWASAN PERMUKIMAN
	1.04.03.2.01.0004	Koordinasi dan Sinkronisasi Penyelenggaraan Kawasan Permukiman														
			Jumlah Laporan Hasil Koordinasi dan Sinkronisasi Penyelenggaraan Kawasan Permukiman				1 Laporan	0,00	Kab. Demak, Demak, Bintoro	DAU YANG DITENTUKAN PENGGUNAANNYA BIDANG PEKERJAAN UMUM	Memperkuat Infrastruktur Untuk Mendukung Pengembangan Ekonomi Dan Pelayanan Dasar	-	Masyarakat		200.000.000,00	DINAS PERUMAHAN DAN KAWASAN PERMUKIMAN

NO	KODE	URUSAN / BIDANG URUSAN / PROGRAM / KEGIATAN / SUB KEGIATAN	INDIKATOR PROGRAM / KEGIATAN / SUB KEGIATAN	TARGET AKHIR PERIODE RENSTRA OPD	REALISASI CAPAIAN RENJA OPD TAHUN 2023	PRAKIRAAN CAPAIAN TARGET RENJA OPD TAHUN 2024	CAPAIAN KINERJA DAN KERANGKA PENDANAAN						KELOMPOK SASARAN	PRAKIRAAN MAJU RENCANA TAHUN 2026		PERANGKAT DAERAH PENANGGUNG JAWAB
							TARGET 2025	PAGU INDIKATIF (Rp)	LOKASI	SUMBER DANA	PRIORITAS			TARGET	PAGU INDIKATIF (Rp)	
											NASIONAL	DAERAH				
1	2	3	4	5	6	7	8	9	10	11	12	13	14	15	16	17
	1.04.03.2.03	Peningkatan Kualitas Kawasan Permukiman Kumuh dengan Luas di Bawah 10 (Sepuluh) Ha	*Luasan Kumuh pada permukiman kumuh dengan luas < 10 Ha yang ditangani*	-			0,56 Ha	1.785.000.000,00			Memperkuat Infrastruktur Untuk Mendukung Pengembangan Ekonomi Dan Pelayanan Dasar	7. Percepatan pembangunan infrastruktur, terutama di kawasan pesisir, pertanian dan pusat pertumbuhan/pusat produksi	Masyarakt di lingkungan kumuh	-	2.350.000.000,00	DINAS PERUMAHAN DAN KAWASAN PERMUKIMAN
	1.04.03.2.03.0002	Perbaikan Rumah Tidak Layak Huni														
			Jumlah Rumah Tidak Layak Huni yang Diperbaiki				0 Unit Rumah	0,00	Kab. Demak, Demak, Bintoro	DAU YANG DITENTUKAN PENGGUNAANNYA BIDANG PEKERJAAN UMUM	Memperkuat Infrastruktur Untuk Mendukung Pengembangan Ekonomi Dan Pelayanan Dasar	7. Percepatan pembangunan infrastruktur, terutama di kawasan pesisir, pertanian dan pusat pertumbuhan/pusat produksi	Masyarakt di lingkungan kumuh		0,00	DINAS PERUMAHAN DAN KAWASAN PERMUKIMAN
	1.04.03.2.03.0003	Kerja Sama Perbaikan Rumah Tidak Layak Huni Beserta PSU														
			Jumlah Dokumen Kesepakatan Kerja Sama dalam Perbaikan Rumah Tidak Layak Huni Beserta PSU				1 Dokumen	0,00	Kab. Demak, Demak, Bintoro	DAU YANG DITENTUKAN PENGGUNAANNYA BIDANG PEKERJAAN UMUM	Memperkuat Infrastruktur Untuk Mendukung Pengembangan Ekonomi Dan Pelayanan Dasar	7. Percepatan pembangunan infrastruktur, terutama di kawasan pesisir, pertanian dan pusat pertumbuhan/pusat produksi	Masyarakt di lingkungan kumuh		0,00	DINAS PERUMAHAN DAN KAWASAN PERMUKIMAN
	1.04.03.2.03.0004	Koordinasi dan Sinkronisasi Pengendalian Penyelenggaraan Pemugaran/Peremajaan Permukiman Kumuh														
			Jumlah Laporan Hasil Koordinasi dan Sinkronisasi Pengendalian Penyelenggaraan Pemugaran/Peremajaan Permukiman Kumuh				1 Laporan	235.000.000,00	Kab. Demak, Demak, Bintoro	DAU YANG DITENTUKAN PENGGUNAANNYA BIDANG PEKERJAAN UMUM	Memperkuat Infrastruktur Untuk Mendukung Pengembangan Ekonomi Dan Pelayanan Dasar	7. Percepatan pembangunan infrastruktur, terutama di kawasan pesisir, pertanian dan pusat pertumbuhan/pusat produksi	Masyarakt di lingkungan kumuh		250.000.000,00	DINAS PERUMAHAN DAN KAWASAN PERMUKIMAN
	1.04.03.2.03.0007	Pendataan dan Verifikasi Penyelenggaraan Kawasan Permukiman Kumuh														

NO	KODE	URUSAN / BIDANG URUSAN / PROGRAM / KEGIATAN / SUB KEGIATAN	INDIKATOR PROGRAM / KEGIATAN / SUB KEGIATAN	TARGET AKHIR PERIODE RENSTRA OPD	REALISASI CAPAIAN RENJA OPD TAHUN 2023	PRAKIRAAN CAPAIAN TARGET RENJA OPD TAHUN 2024	CAPAIAN KINERJA DAN KERANGKA PENDANAAN						KELOMPOK SASARAN	PRAKIRAAN MAJU RENCANA TAHUN 2026		PERANGKAT DAERAH PENANGGUNG JAWAB
							TARGET 2025	PAGU INDIKATIF (Rp)	LOKASI	SUMBER DANA	PRIORITAS			TARGET	PAGU INDIKATIF (Rp)	
											NASIONAL	DAERAH				
1	2	3	4	5	6	7	8	9	10	11	12	13	14	15	16	17
			Jumlah Dokumen Data Permukiman Kumuh yang Terverifikasi				1 Dokumen	100.000.000,00	Kab. Demak, Demak, Bintoro	DAU YANG DITENTUKAN PENGGUNAANNYA BIDANG PEKERJAAN UMUM	Memperkuat Infrastruktur Untuk Mendukung Pengembangan Ekonomi Dan Pelayanan Dasar	1. Peningkatan kapasitas perekonomian yang berdaya saing dan berkelanjutan berbasis sektor unggulan didukung dengan infrastruktur yang merata dan berkualitas 7. Percepatan pembangunan infrastruktur, terutama di kawasan pesisir, pertanian dan pusat pertumbuhan/pusat produksi	Masyarakt di lingkungan kumuh		100.000.000,00	DINAS PERUMAHAN DAN KAWASAN PERMUKIMAN
	1.04.03.2.03.0009	Pelaksanaan Peremajaan Kawasan Permukiman Kumuh														
			Luas Kawasan Permukiman Kumuh yang Diremajakan				0 Ha	0,00	Kab. Demak, Demak, Bintoro	DAU YANG DITENTUKAN PENGGUNAANNYA BIDANG PEKERJAAN UMUM	Memperkuat Infrastruktur Untuk Mendukung Pengembangan Ekonomi Dan Pelayanan Dasar	7. Percepatan pembangunan infrastruktur, terutama di kawasan pesisir, pertanian dan pusat pertumbuhan/pusat produksi	Masyarakt di lingkungan kumuh		0,00	DINAS PERUMAHAN DAN KAWASAN PERMUKIMAN
	1.04.03.2.03.0013	Pelaksanaan Pemugaran Kawasan Permukiman Kumuh														
			Luas Permukiman Kumuh yang Dipugar				0.56 Ha	1.450.000.000,00	Kab. Demak, Semua Kecamatan, Semua Kel/Desa	DAU YANG DITENTUKAN PENGGUNAANNYA BIDANG PEKERJAAN UMUM	Memperkuat Infrastruktur Untuk Mendukung Pengembangan Ekonomi Dan Pelayanan Dasar	7. Percepatan pembangunan infrastruktur, terutama di kawasan pesisir, pertanian dan pusat pertumbuhan/pusat produksi	Masyarakt di lingkungan kumuh		2.000.000.000,00	DINAS PERUMAHAN DAN KAWASAN PERMUKIMAN

NO	KODE	URUSAN / BIDANG URUSAN / PROGRAM / KEGIATAN / SUB KEGIATAN	INDIKATOR PROGRAM / KEGIATAN / SUB KEGIATAN	TARGET AKHIR PERIODE RENSTRA OPD	REALISASI CAPAIAN RENJA OPD TAHUN 2023	PRAKIRAAN CAPAIAN TARGET RENJA OPD TAHUN 2024	CAPAIAN KINERJA DAN KERANGKA PENDANAAN						KELOMPOK SASARAN	PRAKIRAAN MAJU RENCANA TAHUN 2026		PERANGKAT DAERAH PENANGGUNG JAWAB
							TARGET 2025	PAGU INDIKATIF (Rp)	LOKASI	SUMBER DANA	PRIORITAS			TARGET	PAGU INDIKATIF (Rp)	
											NASIONAL	DAERAH				
1	2	3	4	5	6	7	8	9	10	11	12	13	14	15	16	17
4.	**1.04.04**	**PROGRAM PERUMAHAN DAN KAWASAN PERMUKIMAN KUMUH**	***Persentase kawasan permukiman di luar kawasan kumuh di bawah 10 ha yang ditangani Persentase kawasan permukiman di luar kawasan kumuh di bawah 10 ha yang ditangani***	**-**			**36 % 39 %**	**3.685.000.000,00**						**-**	**16.325.000.000,00**	
	1.04.04.2.01	Pencegahan Perumahan dan Kawasan Permukiman Kumuh pada Daerah Kabupaten/Kota	*Jumlah permukiman di luar kawasan kumuh di bawah 10 ha yang ditangani*	-			20 Kawasan	3.685.000.000,00			Memperkuat Infrastruktur Untuk Mendukung Pengembangan Ekonomi Dan Pelayanan Dasar	-	Masyarakat di lingkungan kumuh	-	16.325.000.000,00	DINAS PERUMAHAN DAN KAWASAN PERMUKIMAN
	1.04.04.2.01.0001	Perbaikan Rumah Tidak Layak Huni untuk Pencegahan Terhadap Tumbuh dan Berkembangnya Permukiman Kumuh di Luar Kawasan Permukiman Kumuh dengan Luas di Bawah 10 (Sepuluh) Ha														
			Jumlah Rumah Tidak Layak Huni untuk Pencegahan Terhadap Tumbuh dan Berkembangnya Permukiman Kumuh di Luar Kawasan Permukiman Kumuh dengan Luas di Bawah 10 (Sepuluh) Ha yang Diperbaiki				515 Unit Rumah	3.570.000.000,00	Kab. Demak, Demak, Bintoro	DAU YANG DITENTUKAN PENGGUNAANNYA BIDANG PEKERJAAN UMUM	Memperkuat Infrastruktur Untuk Mendukung Pengembangan Ekonomi Dan Pelayanan Dasar	-	Masyarakat di lingkungan kumuh		16.225.000.000,00	DINAS PERUMAHAN DAN KAWASAN PERMUKIMAN
	1.04.04.2.01.0007	Pengawasan dan Pengendalian dalam Rangka pencegahan terhadap Kumuh dan berkembangnya Perumahan Kumuh dan Permukiman Kumuh Baru														
			Jumlah Laporan Hasil Pengawasan dan Pengendalian dalam Rangka pencegahan terhadap Kumuh dan berkembangnya Perumahan Kumuh dan Permukiman Kumuh Baru				1 Laporan	115.000.000,00	Kab. Demak, Demak, Bintoro	DAU YANG DITENTUKAN PENGGUNAANNYA BIDANG PEKERJAAN UMUM	Memperkuat Infrastruktur Untuk Mendukung Pengembangan Ekonomi Dan Pelayanan Dasar	7. Percepatan pembangunan infrastruktur, terutama di kawasan pesisir, pertanian dan pusat pertumbuhan/pusat produksi	Masyarakat di lingkungan kumuh		100.000.000,00	DINAS PERUMAHAN DAN KAWASAN PERMUKIMAN
5.	**1.04.05**	**PROGRAM PENINGKATAN PRASARANA, SARANA DAN UTILITAS UMUM (PSU)**	***Persentase Rumah yang mendapatkan pelayanan PSU Layak***	**-**			**100 %**	**45.055.000.000,00**						**-**	**70.731.564.306,00**	

NO	KODE	URUSAN / BIDANG URUSAN / PROGRAM / KEGIATAN / SUB KEGIATAN	INDIKATOR PROGRAM / KEGIATAN / SUB KEGIATAN	TARGET AKHIR PERIODE RENSTRA OPD	REALISASI CAPAIAN RENJA OPD TAHUN 2023	PRAKIRAAN CAPAIAN TARGET RENJA OPD TAHUN 2024	CAPAIAN KINERJA DAN KERANGKA PENDANAAN						KELOMPOK SASARAN	PRAKIRAAN MAJU RENCANA TAHUN 2026		PERANGKAT DAERAH PENANGGUNG JAWAB
							TARGET 2025	PAGU INDIKATIF (Rp)	LOKASI	SUMBER DANA	PRIORITAS			TARGET	PAGU INDIKATIF (Rp)	
											NASIONAL	DAERAH				
1	2	3	4	5	6	7	8	9	10	11	12	13	14	15	16	17
	1.04.05.2.01	Urusan Penyelenggaraan PSU Perumahan	*Jml Lingkungan perumahan yang tersedia PSU dengan baik*	-			10 lokasi	45.055.000.000,00			Memperkuat Infrastruktur Untuk Mendukung Pengembangan Ekonomi Dan Pelayanan Dasar	1. Peningkatan kapasitas perekonomian yang berdaya saing dan berkelanjutan berbasis sektor unggulan didukung dengan infrastruktur yang merata dan berkualitas 7. Percepatan pembangunan infrastruktur, terutama di kawasan pesisir, pertanian dan pusat pertumbuhan/pusat produksi	Masyarakat	-	70.731.564.306,00	DINAS PERUMAHAN DAN KAWASAN PERMUKIMAN
	1.04.05.2.01.0002	Penyediaan Prasarana, Sarana, dan Utilitas Umum di Perumahan untuk Menunjang Fungsi Hunian														
			Jumlah Lokasi Perumahan yang Disediakan Prasarana, Sarana, dan Utilitas Umum yang Menunjang Fungsi Hunian				10 Lokasi	45.055.000.000,00	Kab. Demak, Demak, Bintoro	DAU YANG DITENTUKAN PENGGUNAANNYA BIDANG PEKERJAAN UMUM	Memperkuat Infrastruktur Untuk Mendukung Pengembangan Ekonomi Dan Pelayanan Dasar	1. Peningkatan kapasitas perekonomian yang berdaya saing dan berkelanjutan berbasis sektor unggulan didukung dengan infrastruktur yang merata dan berkualitas 7. Percepatan pembangunan infrastruktur, terutama di kawasan pesisir, pertanian dan pusat pertumbuhan/pusat produksi	Masyarakat		70.731.564.306,00	DINAS PERUMAHAN DAN KAWASAN PERMUKIMAN
		SATUAN POLISI PAMONG PRAJA						**12.905.415.300,00**							**18.909.853.052,00**	

NO	KODE	URUSAN / BIDANG URUSAN / PROGRAM / KEGIATAN / SUB KEGIATAN	INDIKATOR PROGRAM / KEGIATAN / SUB KEGIATAN	TARGET AKHIR PERIODE RENSTRA OPD	REALISASI CAPAIAN RENJA OPD TAHUN 2023	PRAKIRAAN CAPAIAN TARGET RENJA OPD TAHUN 2024	CAPAIAN KINERJA DAN KERANGKA PENDANAAN						KELOMPOK SASARAN	PRAKIRAAN MAJU RENCANA TAHUN 2026		PERANGKAT DAERAH PENANGGUNG JAWAB
							TARGET 2025	PAGU INDIKATIF (Rp)	LOKASI	SUMBER DANA	PRIORITAS			TARGET	PAGU INDIKATIF (Rp)	
											NASIONAL	DAERAH				
1	2	3	4	5	6	7	8	9	10	11	12	13	14	15	16	17
	1	**URUSAN PEMERINTAHAN WAJIB YANG BERKAITAN DENGAN PELAYANAN DASAR**						**12.905.415.300,00**							**18.909.853.052,00**	
	1.05	**URUSAN PEMERINTAHAN BIDANG KETENTERAMAN DAN KETERTIBAN UMUM SERTA PERLINDUNGAN MASYARAKAT**						**12.905.415.300,00**							**18.909.853.052,00**	
1.	**1.05.01**	**PROGRAM PENUNJANG URUSAN PEMERINTAHAN DAERAH KABUPATEN/KOTA**	**-**	**-**			**-**	**10.129.830.300,00**						**-**	**14.777.448.052,00**	
	1.05.01.2.01	Perencanaan, Penganggaran, dan Evaluasi Kinerja Perangkat Daerah	*jumlah dokumen perencanaan, penganggaran dan laporan kinerja daerah Jumlah dokumen perencanaan, penganggaran dan laporan kinerja daerah Jumlah dokumen perencanaan, penganggaran dan laporan kinerja Perangkat Daerah*	-			11 dok 11 DOKUMEN 12 dokumen	20.000.000,00			Memperkuat Stabilitas Polhukhankam Dan Transformasi Pelayanan Publik	4. Peningkatan tata kelola pemerintahan yang lebih adaptif dan kolaboratif 3. Peningkatan kebersihan dan keindahan wilayah	Meningkatnya capaian sasaran strategis Satuan Polisi Pamong Praja	-	28.500.000,00	SATUAN POLISI PAMONG PRAJA
	1.05.01.2.01.0001	Penyusunan Dokumen Perencanaan Perangkat Daerah														
			Jumlah Dokumen Perencanaan Perangkat Daerah				3 Dokumen	8.500.000,00	Kab. Demak, Demak, Bintoro	DANA TRANSFER UMUM-DANA ALOKASI UMUM	Memperkuat Stabilitas Polhukhankam Dan Transformasi Pelayanan Publik	4. Peningkatan tata kelola pemerintahan yang lebih adaptif dan kolaboratif 3. Peningkatan kebersihan dan keindahan wilayah	Meningkatnya capaian sasaran strategis Satuan Polisi Pamong Praja		15.000.000,00	SATUAN POLISI PAMONG PRAJA
	1.05.01.2.01.0002	Koordinasi dan Penyusunan Dokumen RKA-SKPD														
			Jumlah Dokumen RKA-SKPD dan Laporan Hasil Koordinasi Penyusunan Dokumen RKA-SKPD				2 Dokumen	3.500.000,00	Kab. Demak, Demak, Bintoro	DANA TRANSFER UMUM-DANA ALOKASI UMUM	Memperkuat Stabilitas Polhukhankam Dan Transformasi Pelayanan Publik	4. Peningkatan tata kelola pemerintahan yang lebih adaptif dan kolaboratif 3. Peningkatan kebersihan dan keindahan wilayah	Meningkatnya capaian sasaran strategis Satuan Polisi Pamong Praja		3.500.000,00	SATUAN POLISI PAMONG PRAJA
	1.05.01.2.01.0004	Koordinasi dan Penyusunan DPA-SKPD														

NO	KODE	URUSAN / BIDANG URUSAN / PROGRAM / KEGIATAN / SUB KEGIATAN	INDIKATOR PROGRAM / KEGIATAN / SUB KEGIATAN	TARGET AKHIR PERIODE RENSTRA OPD	REALISASI CAPAIAN RENJA OPD TAHUN 2023	PRAKIRAAN CAPAIAN TARGET RENJA OPD TAHUN 2024	CAPAIAN KINERJA DAN KERANGKA PENDANAAN						KELOMPOK SASARAN	PRAKIRAAN MAJU RENCANA TAHUN 2026		PERANGKAT DAERAH PENANGGUNG JAWAB
							TARGET 2025	PAGU INDIKATIF (Rp)	LOKASI	SUMBER DANA	PRIORITAS			TARGET	PAGU INDIKATIF (Rp)	
											NASIONAL	DAERAH				
1	2	3	4	5	6	7	8	9	10	11	12	13	14	15	16	17
			Jumlah Dokumen DPA-SKPD dan Laporan Hasil Koordinasi Penyusunan Dokumen DPA-SKPD				4 Dokumen	3.500.000,00	Kab. Demak, Demak, Bintoro	DANA TRANSFER UMUM-DANA ALOKASI UMUM	Memperkuat Stabilitas Polhukhankam Dan Transformasi Pelayanan Publik	4. Peningkatan tata kelola pemerintahan yang lebih adaptif dan kolaboratif 3. Peningkatan kebersihan dan keindahan wilayah	Meningkatnya capaian sasaran strategis Satuan Polisi Pamong Praja		5.000.000,00	SATUAN POLISI PAMONG PRAJA
	1.05.01.2.01.0006	Koordinasi dan Penyusunan Laporan Capaian Kinerja dan Ikhtisar Realisasi Kinerja SKPD														
			Jumlah Laporan Capaian Kinerja dan Ikhtisar Realisasi Kinerja SKPD dan Laporan Hasil Koordinasi Penyusunan Laporan Capaian Kinerja dan Ikhtisar Realisasi Kinerja SKPD				4 Laporan	4.500.000,00	Kab. Demak, Demak, Bintoro	DANA TRANSFER UMUM-DANA ALOKASI UMUM	Memperkuat Stabilitas Polhukhankam Dan Transformasi Pelayanan Publik	4. Peningkatan tata kelola pemerintahan yang lebih adaptif dan kolaboratif 3. Peningkatan kebersihan dan keindahan wilayah	Meningkatnya capaian sasaran strategis Satuan Polisi Pamong Praja		5.000.000,00	SATUAN POLISI PAMONG PRAJA
	1.05.01.2.02	Administrasi Keuangan Perangkat Daerah	*jumlah laporan keuangan Jumlah laporan keuangan Jumlah laporan keuangan*	-			1 dok 100 % 13 Dokumen	8.511.217.200,00			Memperkuat Stabilitas Polhukhankam Dan Transformasi Pelayanan Publik	4. Peningkatan tata kelola pemerintahan yang lebih adaptif dan kolaboratif 3. Peningkatan kebersihan dan keindahan wilayah	Meningkatnya capaian sasaran strategis Satuan Polisi Pamong Praja	-	10.084.003.052,00	SATUAN POLISI PAMONG PRAJA
	1.05.01.2.02.0001	Penyediaan Gaji dan Tunjangan ASN														
			Jumlah Orang yang Menerima Gaji dan Tunjangan ASN				64 Orang/bulan	6.977.476.000,00	Kab. Demak, Demak, Bintoro	DANA TRANSFER UMUM-DANA ALOKASI UMUM	Memperkuat Stabilitas Polhukhankam Dan Transformasi Pelayanan Publik	4. Peningkatan tata kelola pemerintahan yang lebih adaptif dan kolaboratif 3. Peningkatan kebersihan dan keindahan wilayah	Meningkatnya capaian sasaran strategis Satuan Polisi Pamong Praja		8.592.000.852,00	SATUAN POLISI PAMONG PRAJA
	1.05.01.2.02.0002	Penyediaan Administrasi Pelaksanaan Tugas ASN														

NO	KODE	URUSAN / BIDANG URUSAN / PROGRAM / KEGIATAN / SUB KEGIATAN	INDIKATOR PROGRAM / KEGIATAN / SUB KEGIATAN	TARGET AKHIR PERIODE RENSTRA OPD	REALISASI CAPAIAN RENJA OPD TAHUN 2023	PRAKIRAAN CAPAIAN TARGET RENJA OPD TAHUN 2024	CAPAIAN KINERJA DAN KERANGKA PENDANAAN						KELOMPOK SASARAN	PRAKIRAAN MAJU RENCANA TAHUN 2026		PERANGKAT DAERAH PENANGGUNG JAWAB
							TARGET 2025	PAGU INDIKATIF (Rp)	LOKASI	SUMBER DANA	PRIORITAS			TARGET	PAGU INDIKATIF (Rp)	
											NASIONAL	DAERAH				
1	2	3	4	5	6	7	8	9	10	11	12	13	14	15	16	17
			Jumlah Dokumen Hasil Penyediaan Administrasi Pelaksanaan Tugas ASN				2 Dokumen	1.533.741.200,00	Kab. Demak, Demak, Bintoro	DANA TRANSFER UMUM-DANA ALOKASI UMUM	Memperkuat Stabilitas Polhukhankam Dan Transformasi Pelayanan Publik	4. Peningkatan tata kelola pemerintahan yang lebih adaptif dan kolaboratif 3. Peningkatan kebersihan dan keindahan wilayah	Meningkatnya capaian sasaran strategis Satuan Polisi Pamong Praja		1.492.002.200,00	SATUAN POLISI PAMONG PRAJA
	1.05.01.2.03	Administrasi Barang Milik Daerah pada Perangkat Daerah	*Jumlah Laporan Barang milik Daerah pada Perangkat Daerah* *Jumlah laporan penatausahaan barang milik daerah pada Satuan Polisi Pamong Praja*	-			2 Dokumen 2 Dokumen	0,00			Memperkuat Stabilitas Polhukhankam Dan Transformasi Pelayanan Publik	4. Peningkatan tata kelola pemerintahan yang lebih adaptif dan kolaboratif 3. Peningkatan kebersihan dan keindahan wilayah	Terwujudnya pelayanan publik yang responsif	-	0,00	SATUAN POLISI PAMONG PRAJA
	1.05.01.2.03.0006	Penatausahaan Barang Milik Daerah pada SKPD														
			Jumlah Laporan Penatausahaan Barang Milik Daerah pada SKPD				2 Laporan	0,00	Kab. Demak, Demak, Bintoro	DANA TRANSFER UMUM-DANA ALOKASI UMUM	Memperkuat Stabilitas Polhukhankam Dan Transformasi Pelayanan Publik	4. Peningkatan tata kelola pemerintahan yang lebih adaptif dan kolaboratif 3. Peningkatan kebersihan dan keindahan wilayah	Terwujudnya pelayanan publik yang responsif		0,00	SATUAN POLISI PAMONG PRAJA
	1.05.01.2.05	Administrasi Kepegawaian Perangkat Daerah	*administrasi kepegawaian perangkat daerah yang terpenuhi* *administrasi Kepegawaian Perangkat Daerah yang terpenuhi*	-			100 % 100 %	595.963.100,00			Memperkuat Stabilitas Polhukhankam Dan Transformasi Pelayanan Publik	4. Peningkatan tata kelola pemerintahan yang lebih adaptif dan kolaboratif 3. Peningkatan kebersihan dan keindahan wilayah	Terwujudnya pelayanan publik yang responsif	-	835.000.000,00	SATUAN POLISI PAMONG PRAJA
	1.05.01.2.05.0002	Pengadaan Pakaian Dinas beserta Atribut Kelengkapannya														

NO	KODE	URUSAN / BIDANG URUSAN / PROGRAM / KEGIATAN / SUB KEGIATAN	INDIKATOR PROGRAM / KEGIATAN / SUB KEGIATAN	TARGET AKHIR PERIODE RENSTRA OPD	REALISASI CAPAIAN RENJA OPD TAHUN 2023	PRAKIRAAN CAPAIAN TARGET RENJA OPD TAHUN 2024	CAPAIAN KINERJA DAN KERANGKA PENDANAAN						KELOMPOK SASARAN	PRAKIRAAN MAJU RENCANA TAHUN 2026		PERANGKAT DAERAH PENANGGUNG JAWAB
							TARGET 2025	PAGU INDIKATIF (Rp)	LOKASI	SUMBER DANA	PRIORITAS			TARGET	PAGU INDIKATIF (Rp)	
											NASIONAL	DAERAH				
1	2	3	4	5	6	7	8	9	10	11	12	13	14	15	16	17
			Jumlah Paket Pakaian Dinas beserta Atribut Kelengkapan				1 Paket	245.963.100,00	Kab. Demak, Demak, Bintoro	DANA TRANSFER UMUM-DANA ALOKASI UMUM	Memperkuat Stabilitas Polhukhankam Dan Transformasi Pelayanan Publik	4. Peningkatan tata kelola pemerintahan yang lebih adaptif dan kolaboratif 3. Peningkatan kebersihan dan keindahan wilayah	Terwujudnya pelayanan publik yang responsif		235.000.000,00	SATUAN POLISI PAMONG PRAJA
	1.05.01.2.05.0009	Pendidikan dan Pelatihan Pegawai Berdasarkan Tugas dan Fungsi														
			Jumlah Pegawai Berdasarkan Tugas dan Fungsi yang Mengikuti Pendidikan dan Pelatihan				140 Orang	350.000.000,00	Kab. Demak, Demak, Bintoro	DANA TRANSFER UMUM-DANA ALOKASI UMUM	Memperkuat Stabilitas Polhukhankam Dan Transformasi Pelayanan Publik	4. Peningkatan tata kelola pemerintahan yang lebih adaptif dan kolaboratif 3. Peningkatan kebersihan dan keindahan wilayah	Terwujudnya pelayanan publik yang responsif		300.000.000,00	SATUAN POLISI PAMONG PRAJA
	1.05.01.2.05.0010	Sosialisasi Peraturan Perundang-Undangan														
			Jumlah Orang yang Mengikuti Sosialisasi Peraturan Perundang-Undangan				160 Orang	0,00	Kab. Demak, Demak, Bintoro	DANA TRANSFER UMUM-DANA ALOKASI UMUM	Memperkuat Stabilitas Polhukhankam Dan Transformasi Pelayanan Publik	4. Peningkatan tata kelola pemerintahan yang lebih adaptif dan kolaboratif 3. Peningkatan kebersihan dan keindahan wilayah	Terwujudnya pelayanan publik yang responsif		300.000.000,00	SATUAN POLISI PAMONG PRAJA
	1.05.01.2.06	Administrasi Umum Perangkat Daerah	*administrasi umum perangkat daerah yang terpenuhi administrasi Umum Perangkat Daerah yang terpenuhi*	-			100 % 100 %	404.000.000,00			Memperkuat Stabilitas Polhukhankam Dan Transformasi Pelayanan Publik	4. Peningkatan tata kelola pemerintahan yang lebih adaptif dan kolaboratif 3. Peningkatan kebersihan dan keindahan wilayah	Masyarakat yang memperolah pelayanan penyelamatan kebakaran	-	508.150.000,00	SATUAN POLISI PAMONG PRAJA
	1.05.01.2.06.0001	Penyediaan Komponen Instalasi Listrik/Penerangan Bangunan Kantor														

NO	KODE	URUSAN / BIDANG URUSAN / PROGRAM / KEGIATAN / SUB KEGIATAN	INDIKATOR PROGRAM / KEGIATAN / SUB KEGIATAN	TARGET AKHIR PERIODE RENSTRA OPD	REALISASI CAPAIAN RENJA OPD TAHUN 2023	PRAKIRAAN CAPAIAN TARGET RENJA OPD TAHUN 2024	CAPAIAN KINERJA DAN KERANGKA PENDANAAN						KELOMPOK SASARAN	PRAKIRAAN MAJU RENCANA TAHUN 2026		PERANGKAT DAERAH PENANGGUNG JAWAB
							TARGET 2025	PAGU INDIKATIF (Rp)	LOKASI	SUMBER DANA	PRIORITAS			TARGET	PAGU INDIKATIF (Rp)	
											NASIONAL	DAERAH				
1	2	3	4	5	6	7	8	9	10	11	12	13	14	15	16	17
			Jumlah Paket Komponen Instalasi Listrik/Penerangan Bangunan Kantor yang Disediakan				1 Paket	3.500.000,00	Kab. Demak, Demak, Bintoro	DANA TRANSFER UMUM-DANA ALOKASI UMUM	Memperkuat Stabilitas Polhukhankam Dan Transformasi Pelayanan Publik	4. Peningkatan tata kelola pemerintahan yang lebih adaptif dan kolaboratif 3. Peningkatan kebersihan dan keindahan wilayah	Masyarakat yang memperolah pelayanan penyelamatan kebakaran		5.000.000,00	SATUAN POLISI PAMONG PRAJA
	1.05.01.2.06.0002	Penyediaan Peralatan dan Perlengkapan Kantor														
			Jumlah Paket Peralatan dan Perlengkapan Kantor yang Disediakan				2 Paket	75.000.000,00	Kab. Demak, Demak, Bintoro	DANA TRANSFER UMUM-DANA ALOKASI UMUM	Memperkuat Stabilitas Polhukhankam Dan Transformasi Pelayanan Publik	4. Peningkatan tata kelola pemerintahan yang lebih adaptif dan kolaboratif 3. Peningkatan kebersihan dan keindahan wilayah	Masyarakat yang memperolah pelayanan penyelamatan kebakaran		85.000.000,00	SATUAN POLISI PAMONG PRAJA
	1.05.01.2.06.0003	Penyediaan Peralatan Rumah Tangga														
			Jumlah Paket Peralatan Rumah Tangga yang Disediakan				1 Paket	34.750.000,00	Kab. Demak, Demak, Bintoro	DANA TRANSFER UMUM-DANA ALOKASI UMUM	Memperkuat Stabilitas Polhukhankam Dan Transformasi Pelayanan Publik	4. Peningkatan tata kelola pemerintahan yang lebih adaptif dan kolaboratif 3. Peningkatan kebersihan dan keindahan wilayah	Masyarakat yang memperolah pelayanan penyelamatan kebakaran		35.000.000,00	SATUAN POLISI PAMONG PRAJA
	1.05.01.2.06.0005	Penyediaan Barang Cetakan dan Penggandaan														
			Jumlah Paket Barang Cetakan dan Penggandaan yang Disediakan				1 Paket	35.000.000,00	Kab. Demak, Demak, Bintoro	DANA TRANSFER UMUM-DANA ALOKASI UMUM	Memperkuat Stabilitas Polhukhankam Dan Transformasi Pelayanan Publik	4. Peningkatan tata kelola pemerintahan yang lebih adaptif dan kolaboratif 3. Peningkatan kebersihan dan keindahan wilayah	Masyarakat yang memperolah pelayanan penyelamatan kebakaran		45.000.000,00	SATUAN POLISI PAMONG PRAJA
	1.05.01.2.06.0006	Penyediaan Bahan Bacaan dan Peraturan Perundang-undangan														

NO	KODE	URUSAN / BIDANG URUSAN / PROGRAM / KEGIATAN / SUB KEGIATAN	INDIKATOR PROGRAM / KEGIATAN / SUB KEGIATAN	TARGET AKHIR PERIODE RENSTRA OPD	REALISASI CAPAIAN RENJA OPD TAHUN 2023	PRAKIRAAN CAPAIAN TARGET RENJA OPD TAHUN 2024	CAPAIAN KINERJA DAN KERANGKA PENDANAAN						KELOMPOK SASARAN	PRAKIRAAN MAJU RENCANA TAHUN 2026		PERANGKAT DAERAH PENANGGUNG JAWAB
							TARGET 2025	PAGU INDIKATIF (Rp)	LOKASI	SUMBER DANA	PRIORITAS			TARGET	PAGU INDIKATIF (Rp)	
											NASIONAL	DAERAH				
1	2	3	4	5	6	7	8	9	10	11	12	13	14	15	16	17
			Jumlah Dokumen Bahan Bacaan dan Peraturan Perundang-Undangan yang Disediakan				2 Dokumen	4.000.000,00	Kab. Demak, Demak, Bintoro	DANA TRANSFER UMUM-DANA ALOKASI UMUM	Memperkuat Stabilitas Polhukhankam Dan Transformasi Pelayanan Publik	4. Peningkatan tata kelola pemerintahan yang lebih adaptif dan kolaboratif 3. Peningkatan kebersihan dan keindahan wilayah	Masyarakat yang memperolah pelayanan penyelamatan kebakaran		4.500.000,00	SATUAN POLISI PAMONG PRAJA
	1.05.01.2.06.0009	Penyelenggaraan Rapat Koordinasi dan Konsultasi SKPD														
			Jumlah Laporan Penyelenggaraan Rapat Koordinasi dan Konsultasi SKPD				215 Laporan	250.000.000,00	Kab. Demak, Demak, Bintoro	DANA TRANSFER UMUM-DANA ALOKASI UMUM	Memperkuat Stabilitas Polhukhankam Dan Transformasi Pelayanan Publik	4. Peningkatan tata kelola pemerintahan yang lebih adaptif dan kolaboratif 3. Peningkatan kebersihan dan keindahan wilayah	Masyarakat yang memperolah pelayanan penyelamatan kebakaran		331.650.000,00	SATUAN POLISI PAMONG PRAJA
	1.05.01.2.06.0010	Penatausahaan Arsip Dinamis pada SKPD														
			Jumlah Dokumen Penatausahaan Arsip Dinamis pada SKPD				3 Dokumen	1.750.000,00	Kab. Demak, Demak, Bintoro	DANA TRANSFER UMUM-DANA ALOKASI UMUM	Memperkuat Stabilitas Polhukhankam Dan Transformasi Pelayanan Publik	4. Peningkatan tata kelola pemerintahan yang lebih adaptif dan kolaboratif 3. Peningkatan kebersihan dan keindahan wilayah	Masyarakat yang memperolah pelayanan penyelamatan kebakaran		2.000.000,00	SATUAN POLISI PAMONG PRAJA
	1.05.01.2.07	Pengadaan Barang Milik Daerah Penunjang Urusan Pemerintah Daerah	*jumlah barang milik daerah yang diadakan* *Jumlah barang milik Daerah yang disediakan* *Jumlah BMD yang diadakan*	-			9 unit 100 % 45 unit	160.000.000,00			Memperkuat Stabilitas Polhukhankam Dan Transformasi Pelayanan Publik	4. Peningkatan tata kelola pemerintahan yang lebih adaptif dan kolaboratif 3. Peningkatan kebersihan dan keindahan wilayah	Terwujudnya pelayanan publik yang responsif	-	2.582.795.000,00	SATUAN POLISI PAMONG PRAJA
	1.05.01.2.07.0002	Pengadaan Kendaraan Dinas Operasional atau Lapangan														

NO	KODE	URUSAN / BIDANG URUSAN / PROGRAM / KEGIATAN / SUB KEGIATAN	INDIKATOR PROGRAM / KEGIATAN / SUB KEGIATAN	TARGET AKHIR PERIODE RENSTRA OPD	REALISASI CAPAIAN RENJA OPD TAHUN 2023	PRAKIRAAN CAPAIAN TARGET RENJA OPD TAHUN 2024	CAPAIAN KINERJA DAN KERANGKA PENDANAAN						KELOMPOK SASARAN	PRAKIRAAN MAJU RENCANA TAHUN 2026		PERANGKAT DAERAH PENANGGUNG JAWAB
							TARGET 2025	PAGU INDIKATIF (Rp)	LOKASI	SUMBER DANA	PRIORITAS			TARGET	PAGU INDIKATIF (Rp)	
											NASIONAL	DAERAH				
1	2	3	4	5	6	7	8	9	10	11	12	13	14	15	16	17
			Jumlah Unit Kendaraan Dinas Operasional atau Lapangan yang Disediakan				1 Unit	0,00	Kab. Demak, Demak, Bintoro	DANA TRANSFER UMUM-DANA ALOKASI UMUM	Memperkuat Stabilitas Polhukhankam Dan Transformasi Pelayanan Publik	4. Peningkatan tata kelola pemerintahan yang lebih adaptif dan kolaboratif 3. Peningkatan kebersihan dan keindahan wilayah	Terwujudnya pelayanan publik yang responsif		2.325.795.000,00	SATUAN POLISI PAMONG PRAJA
	1.05.01.2.07.0005	Pengadaan Mebel														
			Jumlah Paket Mebel yang Disediakan				10 Unit	50.000.000,00	Kab. Demak, Demak, Bintoro	DANA TRANSFER UMUM-DANA ALOKASI UMUM	Memperkuat Stabilitas Polhukhankam Dan Transformasi Pelayanan Publik	4. Peningkatan tata kelola pemerintahan yang lebih adaptif dan kolaboratif 3. Peningkatan kebersihan dan keindahan wilayah	Terwujudnya pelayanan publik yang responsif		75.000.000,00	SATUAN POLISI PAMONG PRAJA
	1.05.01.2.07.0006	Pengadaan Peralatan dan Mesin Lainnya														
			Jumlah Unit Peralatan dan Mesin Lainnya yang Disediakan				10 Unit	60.000.000,00	Kab. Demak, Demak, Bintoro	DANA TRANSFER UMUM-DANA ALOKASI UMUM	Memperkuat Stabilitas Polhukhankam Dan Transformasi Pelayanan Publik	-	Terwujudnya pelayanan publik yang responsif		80.000.000,00	SATUAN POLISI PAMONG PRAJA
	1.05.01.2.07.0011	Pengadaan Sarana dan Prasarana Pendukung Gedung Kantor atau Bangunan Lainnya														
			Jumlah Unit Sarana dan Prasarana Pendukung Gedung Kantor atau Bangunan Lainnya yang Disediakan				9 Unit	50.000.000,00	Kab. Demak, Semua Kecamatan, Semua Kel/Desa	PENDAPATAN ASLI DAERAH (PAD)	Memperkuat Stabilitas Polhukhankam Dan Transformasi Pelayanan Publik	4. Peningkatan tata kelola pemerintahan yang lebih adaptif dan kolaboratif 3. Peningkatan kebersihan dan keindahan wilayah	Terwujudnya pelayanan publik yang responsif		102.000.000,00	SATUAN POLISI PAMONG PRAJA

NO	KODE	URUSAN / BIDANG URUSAN / PROGRAM / KEGIATAN / SUB KEGIATAN	INDIKATOR PROGRAM / KEGIATAN / SUB KEGIATAN	TARGET AKHIR PERIODE RENSTRA OPD	REALISASI CAPAIAN RENJA OPD TAHUN 2023	PRAKIRAAN CAPAIAN TARGET RENJA OPD TAHUN 2024	CAPAIAN KINERJA DAN KERANGKA PENDANAAN						KELOMPOK SASARAN	PRAKIRAAN MAJU RENCANA TAHUN 2026		PERANGKAT DAERAH PENANGGUNG JAWAB
							TARGET 2025	PAGU INDIKATIF (Rp)	LOKASI	SUMBER DANA	PRIORITAS			TARGET	PAGU INDIKATIF (Rp)	
											NASIONAL	DAERAH				
1	2	3	4	5	6	7	8	9	10	11	12	13	14	15	16	17
	1.05.01.2.08	Penyediaan Jasa Penunjang Urusan Pemerintahan Daerah	*jasa penunjang urusan yang tersedia* *Jasa Penunjang Urusan yang tersedia* *Jumlah Jasa penunjang urusan yang tersedia*	-			100 % 100 % 100 %	34.150.000,00			Memperkuat Stabilitas Polhukhankam Dan Transformasi Pelayanan Publik	4. Peningkatan tata kelola pemerintahan yang lebih adaptif dan kolaboratif 3. Peningkatan kebersihan dan keindahan wilayah	Terwujudnya pelayanan publik yang responsif	-	239.000.000,00	SATUAN POLISI PAMONG PRAJA
	1.05.01.2.08.0001	Penyediaan Jasa Surat Menyurat														
			Jumlah Laporan Penyediaan Jasa Surat Menyurat				400 Laporan	4.150.000,00	Kab. Demak, Demak, Bintoro	DANA TRANSFER UMUM-DANA ALOKASI UMUM	Memperkuat Stabilitas Polhukhankam Dan Transformasi Pelayanan Publik	4. Peningkatan tata kelola pemerintahan yang lebih adaptif dan kolaboratif 3. Peningkatan kebersihan dan keindahan wilayah	Terwujudnya pelayanan publik yang responsif		4.000.000,00	SATUAN POLISI PAMONG PRAJA
	1.05.01.2.08.0002	Penyediaan Jasa Komunikasi, Sumber Daya Air dan Listrik														
			Jumlah Laporan Penyediaan Jasa Komunikasi, Sumber Daya Air dan Listrik yang Disediakan				16 Laporan	30.000.000,00	Kab. Demak, Demak, Bintoro	DANA TRANSFER UMUM-DANA ALOKASI UMUM	Memperkuat Stabilitas Polhukhankam Dan Transformasi Pelayanan Publik	4. Peningkatan tata kelola pemerintahan yang lebih adaptif dan kolaboratif 3. Peningkatan kebersihan dan keindahan wilayah	Terwujudnya pelayanan publik yang responsif		235.000.000,00	SATUAN POLISI PAMONG PRAJA
	1.05.01.2.09	Pemeliharaan Barang Milik Daerah Penunjang Urusan Pemerintahan Daerah	*jumlah barang milik daerah yang terpelihara* *Jumlah barang milik daerah yang terpelihara* *Jumlah BMD yang terpeliharan*	-			73 unit 56 Unit 350 unit	404.500.000,00			Memperkuat Stabilitas Polhukhankam Dan Transformasi Pelayanan Publik	4. Peningkatan tata kelola pemerintahan yang lebih adaptif dan kolaboratif 3. Peningkatan kebersihan dan keindahan wilayah	Terwujudnya pelayanan publik yang responsif	-	500.000.000,00	SATUAN POLISI PAMONG PRAJA
	1.05.01.2.09.0001	Penyediaan Jasa Pemeliharaan, Biaya Pemeliharaan, dan Pajak Kendaraan Perorangan Dinas atau Kendaraan Dinas Jabatan														

NO	KODE	URUSAN / BIDANG URUSAN / PROGRAM / KEGIATAN / SUB KEGIATAN	INDIKATOR PROGRAM / KEGIATAN / SUB KEGIATAN	TARGET AKHIR PERIODE RENSTRA OPD	REALISASI CAPAIAN RENJA OPD TAHUN 2023	PRAKIRAAN CAPAIAN TARGET RENJA OPD TAHUN 2024	CAPAIAN KINERJA DAN KERANGKA PENDANAAN						KELOMPOK SASARAN	PRAKIRAAN MAJU RENCANA TAHUN 2026		PERANGKAT DAERAH PENANGGUNG JAWAB
							TARGET 2025	PAGU INDIKATIF (Rp)	LOKASI	SUMBER DANA	PRIORITAS			TARGET	PAGU INDIKATIF (Rp)	
											NASIONAL	DAERAH				
1	2	3	4	5	6	7	8	9	10	11	12	13	14	15	16	17
			Jumlah Kendaraan Perorangan Dinas atau Kendaraan Dinas Jabatan yang Dipelihara dan dibayarkan Pajaknya				1 Unit	17.000.000,00	Kab. Demak, Demak, Bintoro	DANA TRANSFER UMUM-DANA ALOKASI UMUM	Memperkuat Stabilitas Polhukhankam Dan Transformasi Pelayanan Publik	4. Peningkatan tata kelola pemerintahan yang lebih adaptif dan kolaboratif 3. Peningkatan kebersihan dan keindahan wilayah	Terwujudnya pelayanan publik yang responsif		25.000.000,00	SATUAN POLISI PAMONG PRAJA
	1.05.01.2.09.0002	Penyediaan Jasa Pemeliharaan, Biaya Pemeliharaan, Pajak dan Perizinan Kendaraan Dinas Operasional atau Lapangan														
			Jumlah Kendaraan Dinas Operasional atau Lapangan yang Dipelihara dan dibayarkan Pajak dan Perizinannya				35 Unit	280.000.000,00	Kab. Demak, Demak, Bintoro	DANA TRANSFER UMUM-DANA ALOKASI UMUM	Memperkuat Stabilitas Polhukhankam Dan Transformasi Pelayanan Publik	4. Peningkatan tata kelola pemerintahan yang lebih adaptif dan kolaboratif 3. Peningkatan kebersihan dan keindahan wilayah	Terwujudnya pelayanan publik yang responsif		330.000.000,00	SATUAN POLISI PAMONG PRAJA
	1.05.01.2.09.0005	Pemeliharaan Mebel														
			Jumlah Mebel yang Dipelihara				20 Unit	7.500.000,00	Kab. Demak, Demak, Bintoro	DANA TRANSFER UMUM-DANA ALOKASI UMUM	Memperkuat Stabilitas Polhukhankam Dan Transformasi Pelayanan Publik	4. Peningkatan tata kelola pemerintahan yang lebih adaptif dan kolaboratif 3. Peningkatan kebersihan dan keindahan wilayah	Terwujudnya pelayanan publik yang responsif		10.000.000,00	SATUAN POLISI PAMONG PRAJA
	1.05.01.2.09.0006	Pemeliharaan Peralatan dan Mesin Lainnya														
			Jumlah Peralatan dan Mesin Lainnya yang Dipelihara				35 Unit	30.000.000,00	Kab. Demak, Demak, Bintoro	DANA TRANSFER UMUM-DANA ALOKASI UMUM	Memperkuat Stabilitas Polhukhankam Dan Transformasi Pelayanan Publik	4. Peningkatan tata kelola pemerintahan yang lebih adaptif dan kolaboratif 3. Peningkatan kebersihan dan keindahan wilayah	Terwujudnya pelayanan publik yang responsif		55.000.000,00	SATUAN POLISI PAMONG PRAJA
	1.05.01.2.09.0009	Pemeliharaan/Rehabilitasi Gedung Kantor dan Bangunan Lainnya														

NO	KODE	URUSAN / BIDANG URUSAN / PROGRAM / KEGIATAN / SUB KEGIATAN	INDIKATOR PROGRAM / KEGIATAN / SUB KEGIATAN	TARGET AKHIR PERIODE RENSTRA OPD	REALISASI CAPAIAN RENJA OPD TAHUN 2023	PRAKIRAAN CAPAIAN TARGET RENJA OPD TAHUN 2024	CAPAIAN KINERJA DAN KERANGKA PENDANAAN						KELOMPOK SASARAN	PRAKIRAAN MAJU RENCANA TAHUN 2026		PERANGKAT DAERAH PENANGGUNG JAWAB
							TARGET 2025	PAGU INDIKATIF (Rp)	LOKASI	SUMBER DANA	PRIORITAS			TARGET	PAGU INDIKATIF (Rp)	
											NASIONAL	DAERAH				
1	2	3	4	5	6	7	8	9	10	11	12	13	14	15	16	17
			Jumlah Gedung Kantor dan Bangunan Lainnya yang Dipelihara/Direhabilitasi				1 Unit	55.000.000,00	Kab. Demak, Demak, Bintoro	DANA TRANSFER UMUM-DANA ALOKASI UMUM	Memperkuat Stabilitas Polhukhankam Dan Transformasi Pelayanan Publik	4. Peningkatan tata kelola pemerintahan yang lebih adaptif dan kolaboratif 3. Peningkatan kebersihan dan keindahan wilayah	Terwujudnya pelayanan publik yang responsif		60.000.000,00	SATUAN POLISI PAMONG PRAJA
	1.05.01.2.09.0010	Pemeliharaan/Rehabilitasi Sarana dan Prasarana Gedung Kantor atau Bangunan Lainnya														
			Jumlah Sarana dan Prasarana Gedung Kantor atau Bangunan Lainnya yang Dipelihara/Direhabilitasi				15 Unit	15.000.000,00	Kab. Demak, Demak, Bintoro	DANA TRANSFER UMUM-DANA ALOKASI UMUM	Memperkuat Stabilitas Polhukhankam Dan Transformasi Pelayanan Publik	4. Peningkatan tata kelola pemerintahan yang lebih adaptif dan kolaboratif 3. Peningkatan kebersihan dan keindahan wilayah	Terwujudnya pelayanan publik yang responsif		20.000.000,00	SATUAN POLISI PAMONG PRAJA
2.	**1.05.02**	**PROGRAM PENINGKATAN KETENTERAMAN DAN KETERTIBAN UMUM**	***Rasio jumlah Polisi Pamong Praja dan Rasio Linmas***	**-**			**0,68 dan 100 persentase**	**2.575.000.000,00**						**-**	**3.739.945.000,00**	
	1.05.02.2.01	Penanganan Gangguan Ketenteraman dan Ketertiban Umum dalam 1 (Satu) Daerah Kabupaten/Kota	*Tingkat penyelesaian pelanggaran K3 (Ketentraman, ketertiban dan keiandahan) di Kabupaten Demak* *tingkat penyelesaian pelanggaran K3 (ketentraman, ketertiban dan keindahan) di Kabupaten*	-			100 % 100 %	1.795.000.000,00			Memperkuat Stabilitas Polhukhankam Dan Transformasi Pelayanan Publik	4. Peningkatan tata kelola pemerintahan yang lebih adaptif dan kolaboratif 3. Peningkatan kebersihan dan keindahan wilayah	Masyarakat pelanggar Perda dan Perkada	-	2.529.945.000,00	SATUAN POLISI PAMONG PRAJA
	1.05.02.2.01.0004	Pemberdayaan Perlindungan Masyarakat dalam rangka Ketentraman dan Ketertiban Umum														
			Jumlah Dokumen yang Memuat Hasil Pemberdayaan Perlindungan Masyarakat dalam rangka Ketenteraman dan Ketertiban Umum				2 Dokumen	146.745.000,00	Kab. Demak, Demak, Bintoro	DANA TRANSFER UMUM-DANA ALOKASI UMUM	Memperkuat Stabilitas Polhukhankam Dan Transformasi Pelayanan Publik	4. Peningkatan tata kelola pemerintahan yang lebih adaptif dan kolaboratif 3. Peningkatan kebersihan dan keindahan wilayah	Masyarakat pelanggar Perda dan Perkada		200.000.000,00	SATUAN POLISI PAMONG PRAJA
	1.05.02.2.01.0006	Kerja Sama antar Lembaga dan Kemitraan dalam Teknik Pencegahan dan Penanganan Gangguan Ketentraman dan Ketertiban Umum														

NO	KODE	URUSAN / BIDANG URUSAN / PROGRAM / KEGIATAN / SUB KEGIATAN	INDIKATOR PROGRAM / KEGIATAN / SUB KEGIATAN	TARGET AKHIR PERIODE RENSTRA OPD	REALISASI CAPAIAN RENJA OPD TAHUN 2023	PRAKIRAAN CAPAIAN TARGET RENJA OPD TAHUN 2024	CAPAIAN KINERJA DAN KERANGKA PENDANAAN						KELOMPOK SASARAN	PRAKIRAAN MAJU RENCANA TAHUN 2026		PERANGKAT DAERAH PENANGGUNG JAWAB
							TARGET 2025	PAGU INDIKATIF (Rp)	LOKASI	SUMBER DANA	PRIORITAS			TARGET	PAGU INDIKATIF (Rp)	
											NASIONAL	DAERAH				
1	2	3	4	5	6	7	8	9	10	11	12	13	14	15	16	17
			Jumlah Dokumen Hasil Pelaksanaan Kerja Sama antar Lembaga dan Kemitraan dalam Teknik Pencegahan Kejahatan				2 Dokumen	25.000.000,00	Kab. Demak, Demak, Bintoro	DANA TRANSFER UMUM-DANA ALOKASI UMUM	Memperkuat Stabilitas Polhukhankam Dan Transformasi Pelayanan Publik	4. Peningkatan tata kelola pemerintahan yang lebih adaptif dan kolaboratif 3. Peningkatan kebersihan dan keindahan wilayah	Masyarakat pelanggar Perda dan Perkada		25.143.000,00	SATUAN POLISI PAMONG PRAJA
	1.05.02.2.01.0015	Pencegahan Gangguan Ketenteraman dan Ketertiban Umum Melalui Deteksi Dini dan Cegah Dini, Pembinaan dan Penyuluhan, Pelaksanaan Patroli, Pengamanan, dan Pengawalan														
			Jumlah Laporan Gangguan Ketenteraman dan Ketertiban Umum yang Dicegah Melalui Deteksi Dini dan Cegah Dini, Pembinaan dan Penyuluhan, Patroli, Pengamanan, dan Pengawalan				225 laporan	1.395.000.000,00	Kab. Demak, Demak, Bintoro	DANA TRANSFER UMUM-DANA ALOKASI UMUM	Memperkuat Stabilitas Polhukhankam Dan Transformasi Pelayanan Publik	4. Peningkatan tata kelola pemerintahan yang lebih adaptif dan kolaboratif 3. Peningkatan kebersihan dan keindahan wilayah	Masyarakat pelanggar Perda dan Perkada		1.988.382.000,00	SATUAN POLISI PAMONG PRAJA
	1.05.02.2.01.0016	Penindakan Atas Gangguan Ketenteraman dan Ketertiban Umum berdasarkan Perda dan Perkada Melalui Penertiban dan Penanganan Unjuk Rasa dan Kerusuhan Massa														
			Jumlah Laporan Gangguan Ketenteraman dan Ketertiban Umum berdasarkan Perda dan Perkada Melalui Penertiban dan Penanganan Unjuk Rasa dan Kerusuhan Massa yang Dilakukan Penindakan				575 Laporan	228.255.000,00	Kab. Demak, Demak, Bintoro	DANA TRANSFER UMUM-DANA ALOKASI UMUM	Memperkuat Stabilitas Polhukhankam Dan Transformasi Pelayanan Publik	4. Peningkatan tata kelola pemerintahan yang lebih adaptif dan kolaboratif 3. Peningkatan kebersihan dan keindahan wilayah	Masyarakat pelanggar Perda dan Perkada		316.420.000,00	SATUAN POLISI PAMONG PRAJA
	1.05.02.2.02	Penegakan Peraturan Daerah Kabupaten/Kota dan Peraturan Bupati/Wali Kota	*cakupan penegakkan perda dan perkada yang terselesaikan* *Jumlah warga negara yang memperoleh layanan akibat dari penegakan hukum Perda dan Perkada*	-			100 % 100 %	780.000.000,00			Memperkuat Stabilitas Polhukhankam Dan Transformasi Pelayanan Publik	4. Peningkatan tata kelola pemerintahan yang lebih adaptif dan kolaboratif 3. Peningkatan kebersihan dan keindahan wilayah	Masyarakat pelanggar Perda dan Perkada	-	1.210.000.000,00	SATUAN POLISI PAMONG PRAJA
	1.05.02.2.02.0010	Sosialisasi Penegakan Peraturan Daerah dan Peraturan Kepala Daerah														

NO	KODE	URUSAN / BIDANG URUSAN / PROGRAM / KEGIATAN / SUB KEGIATAN	INDIKATOR PROGRAM / KEGIATAN / SUB KEGIATAN	TARGET AKHIR PERIODE RENSTRA OPD	REALISASI CAPAIAN RENJA OPD TAHUN 2023	PRAKIRAAN CAPAIAN TARGET RENJA OPD TAHUN 2024	CAPAIAN KINERJA DAN KERANGKA PENDANAAN						KELOMPOK SASARAN	PRAKIRAAN MAJU RENCANA TAHUN 2026		PERANGKAT DAERAH PENANGGUNG JAWAB
							TARGET 2025	PAGU INDIKATIF (Rp)	LOKASI	SUMBER DANA	PRIORITAS			TARGET	PAGU INDIKATIF (Rp)	
											NASIONAL	DAERAH				
1	2	3	4	5	6	7	8	9	10	11	12	13	14	15	16	17
			Jumlah Laporan Hasil Pelaksanaan Sosialisasi Penegakan Peraturan Daerah dan Peraturan Kepala Daerah				10 Laporan	49.500.000,00	Kab. Demak, Demak, Bintoro	DANA TRANSFER UMUM-DANA ALOKASI UMUM	Memperkuat Stabilitas Polhukhankam Dan Transformasi Pelayanan Publik	4. Peningkatan tata kelola pemerintahan yang lebih adaptif dan kolaboratif 3. Peningkatan kebersihan dan keindahan wilayah	Masyarakat pelanggar Perda dan Perkada		55.000.000,00	SATUAN POLISI PAMONG PRAJA
	1.05.02.2.02.0011	Penanganan Atas Pelanggaran Peraturan Daerah dan Peraturan Kepala daerah														
			Jumlah Laporan Pelaksanaan Penanganan Atas Pelanggaran Peraturan Daerah dan Peraturan kepala daerah Sesuai SOP				750 Laporan	300.000.000,00	Kab. Demak, Demak, Bintoro	DANA TRANSFER UMUM-DANA ALOKASI UMUM	Memperkuat Stabilitas Polhukhankam Dan Transformasi Pelayanan Publik	-	Masyarakat pelanggar Perda dan Perkada		375.000.000,00	SATUAN POLISI PAMONG PRAJA
	1.05.02.2.02.0012	Pengawasan Atas Kepatuhan Terhadap Pelaksanaan Peraturan Daerah dan Peraturan Kepala Daerah														
			Jumlah Laporan Hasil Pelaksanaan Pengawasan yang Dilakukan Terhadap Kepatuhan Terhadap Pelaksanaan Peraturan Daerah dan Peraturan Kepala Daerah				95 Laporan	430.500.000,00	Kab. Demak, Demak, Bintoro	DANA TRANSFER UMUM-DANA ALOKASI UMUM, DBH CUKAI HASIL TEMBAKAU (CHT)	Memperkuat Stabilitas Polhukhankam Dan Transformasi Pelayanan Publik	-	Masyarakat pelanggar Perda dan Perkada		780.000.000,00	SATUAN POLISI PAMONG PRAJA
3.	**1.05.04**	**PROGRAM PENCEGAHAN, PENANGGULANGAN, PENYELAMATAN KEBAKARAN DAN PENYELAMATAN NON KEBAKARAN**	***Rata - Rata tingkat waktu tanggap (response time rate) penananganan kebakaran***	**-**			**100 %**	**200.585.000,00**						**-**	**392.460.000,00**	
	1.05.04.2.01	Pencegahan, Pengendalian, Pemadaman, Penyelamatan, dan Penanganan Bahan Berbahaya dan Beracun Kebakaran dalam Daerah Kabupaten/Kota	*cakupan pelayanan bencana kebakaran kabupaten*	-			100 %	200.585.000,00			Memperkuat Stabilitas Polhukhankam Dan Transformasi Pelayanan Publik	4. Peningkatan tata kelola pemerintahan yang lebih adaptif dan kolaboratif 3. Peningkatan kebersihan dan keindahan wilayah	Masyarakat yang memperolah pelayanan penyelamatan kebakaran	-	392.460.000,00	SATUAN POLISI PAMONG PRAJA
	1.05.04.2.01.0001	Pencegahan Kebakaran dalam Daerah Kabupaten/Kota														

NO	KODE	URUSAN / BIDANG URUSAN / PROGRAM / KEGIATAN / SUB KEGIATAN	INDIKATOR PROGRAM / KEGIATAN / SUB KEGIATAN	TARGET AKHIR PERIODE RENSTRA OPD	REALISASI CAPAIAN RENJA OPD TAHUN 2023	PRAKIRAAN CAPAIAN TARGET RENJA OPD TAHUN 2024	CAPAIAN KINERJA DAN KERANGKA PENDANAAN						KELOMPOK SASARAN	PRAKIRAAN MAJU RENCANA TAHUN 2026		PERANGKAT DAERAH PENANGGUNG JAWAB
							TARGET 2025	PAGU INDIKATIF (Rp)	LOKASI	SUMBER DANA	PRIORITAS			TARGET	PAGU INDIKATIF (Rp)	
											NASIONAL	DAERAH				
1	2	3	4	5	6	7	8	9	10	11	12	13	14	15	16	17
			Jumlah Dokumen NSPM Pencegahan/Penanggulangan Kebakaran dalam Daerah Kabupaten/Kota Setiap Tahunnya				3 Dokumen	25.585.000,00	Kab. Demak, Demak, Bintoro	DANA TRANSFER UMUM-DANA ALOKASI UMUM	Memperkuat Stabilitas Polhukhankam Dan Transformasi Pelayanan Publik	4. Peningkatan tata kelola pemerintahan yang lebih adaptif dan kolaboratif 3. Peningkatan kebersihan dan keindahan wilayah	Masyarakat yang memperolah pelayanan penyelamatan kebakaran		117.460.000,00	SATUAN POLISI PAMONG PRAJA
	1.05.04.2.01.0002	Pemadaman dan Pengendalian Kebakaran dalam Daerah Kabupaten/Kota														
			Jumlah Laporan Hasil Pelaksanaan Kegiatan Kesiapsiagaan Petugas Piket dan Pemadaman Kebakaran dalam Daerah Kabupaten/Kota				200 Laporan	175.000.000,00	Kab. Demak, Demak, Bintoro	DANA TRANSFER UMUM-DANA ALOKASI UMUM	Memperkuat Stabilitas Polhukhankam Dan Transformasi Pelayanan Publik	4. Peningkatan tata kelola pemerintahan yang lebih adaptif dan kolaboratif 3. Peningkatan kebersihan dan keindahan wilayah	Masyarakat yang memperolah pelayanan penyelamatan kebakaran		275.000.000,00	SATUAN POLISI PAMONG PRAJA
		BADAN PENANGGULANGAN BENCANA DAERAH						**8.112.027.600,00**							**9.043.905.308,00**	
	1	**URUSAN PEMERINTAHAN WAJIB YANG BERKAITAN DENGAN PELAYANAN DASAR**						**8.112.027.600,00**							**9.043.905.308,00**	
	1.05	**URUSAN PEMERINTAHAN BIDANG KETENTERAMAN DAN KETERTIBAN UMUM SERTA PERLINDUNGAN MASYARAKAT**						**8.112.027.600,00**							**9.043.905.308,00**	
1.	**1.05.01**	**PROGRAM PENUNJANG URUSAN PEMERINTAHAN DAERAH KABUPATEN/KOTA**	***Persentase pelayanan sesuai standar pelayanan Persentase rekomendasi hasil monitoring dan evaluasi Perangkat Daerah yang ditindaklanjuti***	**-**			**100 % 100 %**	**6.112.027.600,00**						**-**	**6.003.905.308,00**	

NO	KODE	URUSAN / BIDANG URUSAN / PROGRAM / KEGIATAN / SUB KEGIATAN	INDIKATOR PROGRAM / KEGIATAN / SUB KEGIATAN	TARGET AKHIR PERIODE RENSTRA OPD	REALISASI CAPAIAN RENJA OPD TAHUN 2023	PRAKIRAAN CAPAIAN TARGET RENJA OPD TAHUN 2024	CAPAIAN KINERJA DAN KERANGKA PENDANAAN						KELOMPOK SASARAN	PRAKIRAAN MAJU RENCANA TAHUN 2026		PERANGKAT DAERAH PENANGGUNG JAWAB
							TARGET 2025	PAGU INDIKATIF (Rp)	LOKASI	SUMBER DANA	PRIORITAS			TARGET	PAGU INDIKATIF (Rp)	
											NASIONAL	DAERAH				
1	2	3	4	5	6	7	8	9	10	11	12	13	14	15	16	17
	1.05.01.2.01	Perencanaan, Penganggaran, dan Evaluasi Kinerja Perangkat Daerah	*Jumlah dokumen perencanaan, penganggaran dan laporan kinerja perangkat daerah*	-			6 dokumen	7.500.000,00			Memperkuat Stabilitas Polhukhankam Dan Transformasi Pelayanan Publik	3. Peningkatan keberlanjutan pengelolaan sumber daya alam dan lingkungan hidup dalam mendukung perekonomian daerah yang berkelanjutan 7. Percepatan pembangunan infrastruktur, terutama di kawasan pesisir, pertanian dan pusat pertumbuhan/pusat produksi	dokumen	-	15.000.000,00	BADAN PENANGGULANGAN BENCANA DAERAH
	1.05.01.2.01.0001	Penyusunan Dokumen Perencanaan Perangkat Daerah														
			Jumlah Dokumen Perencanaan Perangkat Daerah				2 Dokumen	2.500.000,00	Kab. Demak, Demak, Semua Kel/Desa	DANA TRANSFER UMUM-DANA ALOKASI UMUM	Memperkuat Stabilitas Polhukhankam Dan Transformasi Pelayanan Publik	3. Peningkatan keberlanjutan pengelolaan sumber daya alam dan lingkungan hidup dalam mendukung perekonomian daerah yang berkelanjutan 7. Percepatan pembangunan infrastruktur, terutama di kawasan pesisir, pertanian dan pusat pertumbuhan/pusat produksi	dokumen		5.000.000,00	BADAN PENANGGULANGAN BENCANA DAERAH
	1.05.01.2.01.0002	Koordinasi dan Penyusunan Dokumen RKA-SKPD														

NO	KODE	URUSAN / BIDANG URUSAN / PROGRAM / KEGIATAN / SUB KEGIATAN	INDIKATOR PROGRAM / KEGIATAN / SUB KEGIATAN	TARGET AKHIR PERIODE RENSTRA OPD	REALISASI CAPAIAN RENJA OPD TAHUN 2023	PRAKIRAAN CAPAIAN TARGET RENJA OPD TAHUN 2024	CAPAIAN KINERJA DAN KERANGKA PENDANAAN						KELOMPOK SASARAN	PRAKIRAAN MAJU RENCANA TAHUN 2026		PERANGKAT DAERAH PENANGGUNG JAWAB
							TARGET 2025	PAGU INDIKATIF (Rp)	LOKASI	SUMBER DANA	PRIORITAS			TARGET	PAGU INDIKATIF (Rp)	
											NASIONAL	DAERAH				
1	2	3	4	5	6	7	8	9	10	11	12	13	14	15	16	17
			Jumlah Dokumen RKA-SKPD dan Laporan Hasil Koordinasi Penyusunan Dokumen RKA-SKPD				2 Dokumen	2.500.000,00	Kab. Demak, Semua Kecamatan, Semua Kel/Desa	DANA TRANSFER UMUM-DANA ALOKASI UMUM	Memperkuat Stabilitas Polhukhankam Dan Transformasi Pelayanan Publik	3. Peningkatan keberlanjutan pengelolaan sumber daya alam dan lingkungan hidup dalam mendukung perekonomian daerah yang berkelanjutan 7. Percepatan pembangunan infrastruktur, terutama di kawasan pesisir, pertanian dan pusat pertumbuhan/pusat produksi	dokumen		5.000.000,00	BADAN PENANGGULANGAN BENCANA DAERAH
	1.05.01.2.01.0004	Koordinasi dan Penyusunan DPA-SKPD														
			Jumlah Dokumen DPA-SKPD dan Laporan Hasil Koordinasi Penyusunan Dokumen DPA-SKPD				2 Dokumen	2.500.000,00	Kab. Demak, Semua Kecamatan, Semua Kel/Desa	DANA TRANSFER UMUM-DANA ALOKASI UMUM	Memperkuat Stabilitas Polhukhankam Dan Transformasi Pelayanan Publik	3. Peningkatan keberlanjutan pengelolaan sumber daya alam dan lingkungan hidup dalam mendukung perekonomian daerah yang berkelanjutan 7. Percepatan pembangunan infrastruktur, terutama di kawasan pesisir, pertanian dan pusat pertumbuhan/pusat produksi	dokumen		5.000.000,00	BADAN PENANGGULANGAN BENCANA DAERAH

NO	KODE	URUSAN / BIDANG URUSAN / PROGRAM / KEGIATAN / SUB KEGIATAN	INDIKATOR PROGRAM / KEGIATAN / SUB KEGIATAN	TARGET AKHIR PERIODE RENSTRA OPD	REALISASI CAPAIAN RENJA OPD TAHUN 2023	PRAKIRAAN CAPAIAN TARGET RENJA OPD TAHUN 2024	CAPAIAN KINERJA DAN KERANGKA PENDANAAN						KELOMPOK SASARAN	PRAKIRAAN MAJU RENCANA TAHUN 2026		PERANGKAT DAERAH PENANGGUNG JAWAB
							TARGET 2025	PAGU INDIKATIF (Rp)	LOKASI	SUMBER DANA	PRIORITAS			TARGET	PAGU INDIKATIF (Rp)	
											NASIONAL	DAERAH				
1	2	3	4	5	6	7	8	9	10	11	12	13	14	15	16	17
	1.05.01.2.02	Administrasi Keuangan Perangkat Daerah	*Jumlah Laporan Keuangan*	-			32 Dokumen	4.642.027.600,00			Memperkuat Stabilitas Polhukhankam Dan Transformasi Pelayanan Publik	3. Peningkatan keberlanjutan pengelolaan sumber daya alam dan lingkungan hidup dalam mendukung perekonomian daerah yang berkelanjutan 7. Percepatan pembangunan infrastruktur, terutama di kawasan pesisir, pertanian dan pusat pertumbuhan/pusat produksi	dokumen	-	3.542.224.849,00	BADAN PENANGGULANGAN BENCANA DAERAH
	1.05.01.2.02.0001	Penyediaan Gaji dan Tunjangan ASN														
			Jumlah Orang yang Menerima Gaji dan Tunjangan ASN				20 Orang/bulan	4.250.969.000,00	Kab. Demak, Semua Kecamatan, Semua Kel/Desa	DANA TRANSFER UMUM-DANA ALOKASI UMUM	Memperkuat Stabilitas Polhukhankam Dan Transformasi Pelayanan Publik	3. Peningkatan keberlanjutan pengelolaan sumber daya alam dan lingkungan hidup dalam mendukung perekonomian daerah yang berkelanjutan 7. Percepatan pembangunan infrastruktur, terutama di kawasan pesisir, pertanian dan pusat pertumbuhan/pusat produksi	dokumen		3.119.292.735,00	BADAN PENANGGULANGAN BENCANA DAERAH
	1.05.01.2.02.0002	Penyediaan Administrasi Pelaksanaan Tugas ASN														

NO	KODE	URUSAN / BIDANG URUSAN / PROGRAM / KEGIATAN / SUB KEGIATAN	INDIKATOR PROGRAM / KEGIATAN / SUB KEGIATAN	TARGET AKHIR PERIODE RENSTRA OPD	REALISASI CAPAIAN RENJA OPD TAHUN 2023	PRAKIRAAN CAPAIAN TARGET RENJA OPD TAHUN 2024	CAPAIAN KINERJA DAN KERANGKA PENDANAAN						KELOMPOK SASARAN	PRAKIRAAN MAJU RENCANA TAHUN 2026		PERANGKAT DAERAH PENANGGUNG JAWAB
							TARGET 2025	PAGU INDIKATIF (Rp)	LOKASI	SUMBER DANA	PRIORITAS			TARGET	PAGU INDIKATIF (Rp)	
											NASIONAL	DAERAH				
1	2	3	4	5	6	7	8	9	10	11	12	13	14	15	16	17
			Jumlah Dokumen Hasil Penyediaan Administrasi Pelaksanaan Tugas ASN				12 Dokumen	391.058.600,00	Kab. Demak, Semua Kecamatan, Semua Kel/Desa	DANA TRANSFER UMUM-DANA ALOKASI UMUM	Memperkuat Stabilitas Polhukhankam Dan Transformasi Pelayanan Publik	3. Peningkatan keberlanjutan pengelolaan sumber daya alam dan lingkungan hidup dalam mendukung perekonomian daerah yang berkelanjutan 7. Percepatan pembangunan infrastruktur, terutama di kawasan pesisir, pertanian dan pusat pertumbuhan/pusat produksi	dokumen		422.932.114,00	BADAN PENANGGULANGAN BENCANA DAERAH
	1.05.01.2.03	Administrasi Barang Milik Daerah pada Perangkat Daerah	*Jumlah laporan BMD PD yang sudah direkonsiliasi*	-			2 laporan	2.500.000,00			Memperkuat Stabilitas Polhukhankam Dan Transformasi Pelayanan Publik	3. Peningkatan keberlanjutan pengelolaan sumber daya alam dan lingkungan hidup dalam mendukung perekonomian daerah yang berkelanjutan 7. Percepatan pembangunan infrastruktur, terutama di kawasan pesisir, pertanian dan pusat pertumbuhan/pusat produksi	dokumen	-	5.000.000,00	BADAN PENANGGULANGAN BENCANA DAERAH
	1.05.01.2.03.0006	Penatausahaan Barang Milik Daerah pada SKPD														

NO	KODE	URUSAN / BIDANG URUSAN / PROGRAM / KEGIATAN / SUB KEGIATAN	INDIKATOR PROGRAM / KEGIATAN / SUB KEGIATAN	TARGET AKHIR PERIODE RENSTRA OPD	REALISASI CAPAIAN RENJA OPD TAHUN 2023	PRAKIRAAN CAPAIAN TARGET RENJA OPD TAHUN 2024	CAPAIAN KINERJA DAN KERANGKA PENDANAAN						KELOMPOK SASARAN	PRAKIRAAN MAJU RENCANA TAHUN 2026		PERANGKAT DAERAH PENANGGUNG JAWAB
							TARGET 2025	PAGU INDIKATIF (Rp)	LOKASI	SUMBER DANA	PRIORITAS			TARGET	PAGU INDIKATIF (Rp)	
											NASIONAL	DAERAH				
1	2	3	4	5	6	7	8	9	10	11	12	13	14	15	16	17
			Jumlah Laporan Penatausahaan Barang Milik Daerah pada SKPD				2 Laporan	2.500.000,00	Kab. Demak, Semua Kecamatan, Semua Kel/Desa	DANA TRANSFER UMUM-DANA ALOKASI UMUM	Memperkuat Stabilitas Polhukhankam Dan Transformasi Pelayanan Publik	3. Peningkatan keberlanjutan pengelolaan sumber daya alam dan lingkungan hidup dalam mendukung perekonomian daerah yang berkelanjutan 7. Percepatan pembangunan infrastruktur, terutama di kawasan pesisir, pertanian dan pusat pertumbuhan/pusat produksi	dokumen		5.000.000,00	BADAN PENANGGULANGAN BENCANA DAERAH
	1.05.01.2.05	Administrasi Kepegawaian Perangkat Daerah	*Administrasi kepegawaian perangkat daerah yang terpenuhi*	-			100 %	193.000.000,00			Memperkuat Stabilitas Polhukhankam Dan Transformasi Pelayanan Publik	3. Peningkatan keberlanjutan pengelolaan sumber daya alam dan lingkungan hidup dalam mendukung perekonomian daerah yang berkelanjutan 7. Percepatan pembangunan infrastruktur, terutama di kawasan pesisir, pertanian dan pusat pertumbuhan/pusat produksi	dokumen	-	360.000.000,00	BADAN PENANGGULANGAN BENCANA DAERAH
	1.05.01.2.05.0002	Pengadaan Pakaian Dinas beserta Atribut Kelengkapannya														

NO	KODE	URUSAN / BIDANG URUSAN / PROGRAM / KEGIATAN / SUB KEGIATAN	INDIKATOR PROGRAM / KEGIATAN / SUB KEGIATAN	TARGET AKHIR PERIODE RENSTRA OPD	REALISASI CAPAIAN RENJA OPD TAHUN 2023	PRAKIRAAN CAPAIAN TARGET RENJA OPD TAHUN 2024	CAPAIAN KINERJA DAN KERANGKA PENDANAAN						KELOMPOK SASARAN	PRAKIRAAN MAJU RENCANA TAHUN 2026		PERANGKAT DAERAH PENANGGUNG JAWAB
							TARGET 2025	PAGU INDIKATIF (Rp)	LOKASI	SUMBER DANA	PRIORITAS			TARGET	PAGU INDIKATIF (Rp)	
											NASIONAL	DAERAH				
1	2	3	4	5	6	7	8	9	10	11	12	13	14	15	16	17
			Jumlah Paket Pakaian Dinas beserta Atribut Kelengkapan				40 Paket	33.000.000,00	Kab. Demak, Semua Kecamatan, Semua Kel/Desa	DANA TRANSFER UMUM-DANA ALOKASI UMUM	Memperkuat Stabilitas Polhukhankam Dan Transformasi Pelayanan Publik	3. Peningkatan keberlanjutan pengelolaan sumber daya alam dan lingkungan hidup dalam mendukung perekonomian daerah yang berkelanjutan 7. Percepatan pembangunan infrastruktur, terutama di kawasan pesisir, pertanian dan pusat pertumbuhan/pusat produksi	dokumen		60.000.000,00	BADAN PENANGGULANGAN BENCANA DAERAH
	1.05.01.2.05.0009	Pendidikan dan Pelatihan Pegawai Berdasarkan Tugas dan Fungsi														
			Jumlah Pegawai Berdasarkan Tugas dan Fungsi yang Mengikuti Pendidikan dan Pelatihan				40 Orang	160.000.000,00	Kab. Demak, Semua Kecamatan, Semua Kel/Desa	DANA TRANSFER UMUM-DANA ALOKASI UMUM	Memperkuat Stabilitas Polhukhankam Dan Transformasi Pelayanan Publik	3. Peningkatan keberlanjutan pengelolaan sumber daya alam dan lingkungan hidup dalam mendukung perekonomian daerah yang berkelanjutan 7. Percepatan pembangunan infrastruktur, terutama di kawasan pesisir, pertanian dan pusat pertumbuhan/pusat produksi	dokumen		300.000.000,00	BADAN PENANGGULANGAN BENCANA DAERAH

NO	KODE	URUSAN / BIDANG URUSAN / PROGRAM / KEGIATAN / SUB KEGIATAN	INDIKATOR PROGRAM / KEGIATAN / SUB KEGIATAN	TARGET AKHIR PERIODE RENSTRA OPD	REALISASI CAPAIAN RENJA OPD TAHUN 2023	PRAKIRAAN CAPAIAN TARGET RENJA OPD TAHUN 2024	CAPAIAN KINERJA DAN KERANGKA PENDANAAN						KELOMPOK SASARAN	PRAKIRAAN MAJU RENCANA TAHUN 2026		PERANGKAT DAERAH PENANGGUNG JAWAB
							TARGET 2025	PAGU INDIKATIF (Rp)	LOKASI	SUMBER DANA	PRIORITAS			TARGET	PAGU INDIKATIF (Rp)	
											NASIONAL	DAERAH				
1	2	3	4	5	6	7	8	9	10	11	12	13	14	15	16	17
	1.05.01.2.06	Administrasi Umum Perangkat Daerah	*Administrasi Umum Perangkat Daerah yang terpenuhi*	-			100 %	442.500.000,00			Memperkuat Stabilitas Polhukhankam Dan Transformasi Pelayanan Publik	3. Peningkatan keberlanjutan pengelolaan sumber daya alam dan lingkungan hidup dalam mendukung perekonomian daerah yang berkelanjutan 7. Percepatan pembangunan infrastruktur, terutama di kawasan pesisir, pertanian dan pusat pertumbuhan/pusat produksi	dokumen	-	736.000.000,00	BADAN PENANGGULANGAN BENCANA DAERAH
	1.05.01.2.06.0001	Penyediaan Komponen Instalasi Listrik/Penerangan Bangunan Kantor														
			Jumlah Paket Komponen Instalasi Listrik/Penerangan Bangunan Kantor yang Disediakan				1 Paket	10.000.000,00	Kab. Demak, Semua Kecamatan, Semua Kel/Desa	DANA TRANSFER UMUM-DANA ALOKASI UMUM	Memperkuat Stabilitas Polhukhankam Dan Transformasi Pelayanan Publik	3. Peningkatan keberlanjutan pengelolaan sumber daya alam dan lingkungan hidup dalam mendukung perekonomian daerah yang berkelanjutan 7. Percepatan pembangunan infrastruktur, terutama di kawasan pesisir, pertanian dan pusat pertumbuhan/pusat produksi	dokumen		15.000.000,00	BADAN PENANGGULANGAN BENCANA DAERAH
	1.05.01.2.06.0002	Penyediaan Peralatan dan Perlengkapan Kantor														

NO	KODE	URUSAN / BIDANG URUSAN / PROGRAM / KEGIATAN / SUB KEGIATAN	INDIKATOR PROGRAM / KEGIATAN / SUB KEGIATAN	TARGET AKHIR PERIODE RENSTRA OPD	REALISASI CAPAIAN RENJA OPD TAHUN 2023	PRAKIRAAN CAPAIAN TARGET RENJA OPD TAHUN 2024	CAPAIAN KINERJA DAN KERANGKA PENDANAAN						KELOMPOK SASARAN	PRAKIRAAN MAJU RENCANA TAHUN 2026		PERANGKAT DAERAH PENANGGUNG JAWAB
							TARGET 2025	PAGU INDIKATIF (Rp)	LOKASI	SUMBER DANA	PRIORITAS			TARGET	PAGU INDIKATIF (Rp)	
											NASIONAL	DAERAH				
1	2	3	4	5	6	7	8	9	10	11	12	13	14	15	16	17
			Jumlah Paket Peralatan dan Perlengkapan Kantor yang Disediakan				1 Paket	50.000.000,00	Kab. Demak, Semua Kecamatan, Semua Kel/Desa	DANA TRANSFER UMUM-DANA ALOKASI UMUM	Memperkuat Stabilitas Polhukhankam Dan Transformasi Pelayanan Publik	3. Peningkatan keberlanjutan pengelolaan sumber daya alam dan lingkungan hidup dalam mendukung perekonomian daerah yang berkelanjutan 7. Percepatan pembangunan infrastruktur, terutama di kawasan pesisir, pertanian dan pusat pertumbuhan/pusat produksi	dokumen		90.000.000,00	BADAN PENANGGULANGAN BENCANA DAERAH
	1.05.01.2.06.0003	Penyediaan Peralatan Rumah Tangga														
			Jumlah Paket Peralatan Rumah Tangga yang Disediakan				1 Paket	34.000.000,00	Kab. Demak, Semua Kecamatan, Semua Kel/Desa	DANA TRANSFER UMUM-DANA ALOKASI UMUM	Memperkuat Stabilitas Polhukhankam Dan Transformasi Pelayanan Publik	3. Peningkatan keberlanjutan pengelolaan sumber daya alam dan lingkungan hidup dalam mendukung perekonomian daerah yang berkelanjutan 7. Percepatan pembangunan infrastruktur, terutama di kawasan pesisir, pertanian dan pusat pertumbuhan/pusat produksi	dokumen		60.000.000,00	BADAN PENANGGULANGAN BENCANA DAERAH
	1.05.01.2.06.0005	Penyediaan Barang Cetakan dan Penggandaan														

NO	KODE	URUSAN / BIDANG URUSAN / PROGRAM / KEGIATAN / SUB KEGIATAN	INDIKATOR PROGRAM / KEGIATAN / SUB KEGIATAN	TARGET AKHIR PERIODE RENSTRA OPD	REALISASI CAPAIAN RENJA OPD TAHUN 2023	PRAKIRAAN CAPAIAN TARGET RENJA OPD TAHUN 2024	CAPAIAN KINERJA DAN KERANGKA PENDANAAN						KELOMPOK SASARAN	PRAKIRAAN MAJU RENCANA TAHUN 2026		PERANGKAT DAERAH PENANGGUNG JAWAB
							TARGET 2025	PAGU INDIKATIF (Rp)	LOKASI	SUMBER DANA	PRIORITAS			TARGET	PAGU INDIKATIF (Rp)	
											NASIONAL	DAERAH				
1	2	3	4	5	6	7	8	9	10	11	12	13	14	15	16	17
			Jumlah Paket Barang Cetakan dan Penggandaan yang Disediakan				2 Paket	35.000.000,00	Kab. Demak, Semua Kecamatan, Semua Kel/Desa	DANA TRANSFER UMUM-DANA ALOKASI UMUM	Memperkuat Stabilitas Polhukhankam Dan Transformasi Pelayanan Publik	3. Peningkatan keberlanjutan pengelolaan sumber daya alam dan lingkungan hidup dalam mendukung perekonomian daerah yang berkelanjutan 7. Percepatan pembangunan infrastruktur, terutama di kawasan pesisir, pertanian dan pusat pertumbuhan/pusat produksi	dokumen		45.000.000,00	BADAN PENANGGULANGAN BENCANA DAERAH
	1.05.01.2.06.0006	Penyediaan Bahan Bacaan dan Peraturan Perundang-undangan														
			Jumlah Dokumen Bahan Bacaan dan Peraturan Perundang-Undangan yang Disediakan				12 Dokumen	6.000.000,00	Kab. Demak, Semua Kecamatan, Semua Kel/Desa	DANA TRANSFER UMUM-DANA ALOKASI UMUM	Memperkuat Stabilitas Polhukhankam Dan Transformasi Pelayanan Publik	3. Peningkatan keberlanjutan pengelolaan sumber daya alam dan lingkungan hidup dalam mendukung perekonomian daerah yang berkelanjutan 7. Percepatan pembangunan infrastruktur, terutama di kawasan pesisir, pertanian dan pusat pertumbuhan/pusat produksi	dokumen		6.000.000,00	BADAN PENANGGULANGAN BENCANA DAERAH
	1.05.01.2.06.0009	Penyelenggaraan Rapat Koordinasi dan Konsultasi SKPD														

NO	KODE	URUSAN / BIDANG URUSAN / PROGRAM / KEGIATAN / SUB KEGIATAN	INDIKATOR PROGRAM / KEGIATAN / SUB KEGIATAN	TARGET AKHIR PERIODE RENSTRA OPD	REALISASI CAPAIAN RENJA OPD TAHUN 2023	PRAKIRAAN CAPAIAN TARGET RENJA OPD TAHUN 2024	CAPAIAN KINERJA DAN KERANGKA PENDANAAN						KELOMPOK SASARAN	PRAKIRAAN MAJU RENCANA TAHUN 2026		PERANGKAT DAERAH PENANGGUNG JAWAB
							TARGET 2025	PAGU INDIKATIF (Rp)	LOKASI	SUMBER DANA	PRIORITAS			TARGET	PAGU INDIKATIF (Rp)	
											NASIONAL	DAERAH				
1	2	3	4	5	6	7	8	9	10	11	12	13	14	15	16	17
			Jumlah Laporan Penyelenggaraan Rapat Koordinasi dan Konsultasi SKPD				170 Laporan	300.000.000,00	Kab. Demak, Semua Kecamatan, Semua Kel/Desa	DANA TRANSFER UMUM-DANA ALOKASI UMUM	Memperkuat Stabilitas Polhukhankam Dan Transformasi Pelayanan Publik	3. Peningkatan keberlanjutan pengelolaan sumber daya alam dan lingkungan hidup dalam mendukung perekonomian daerah yang berkelanjutan 7. Percepatan pembangunan infrastruktur, terutama di kawasan pesisir, pertanian dan pusat pertumbuhan/pusat produksi	dokumen		505.000.000,00	BADAN PENANGGULANGAN BENCANA DAERAH
	1.05.01.2.06.0010	Penatausahaan Arsip Dinamis pada SKPD														
			Jumlah Dokumen Penatausahaan Arsip Dinamis pada SKPD				1 Dokumen	5.000.000,00	Kab. Demak, Semua Kecamatan, Semua Kel/Desa	DANA TRANSFER UMUM-DANA ALOKASI UMUM	Memperkuat Stabilitas Polhukhankam Dan Transformasi Pelayanan Publik	3. Peningkatan keberlanjutan pengelolaan sumber daya alam dan lingkungan hidup dalam mendukung perekonomian daerah yang berkelanjutan 7. Percepatan pembangunan infrastruktur, terutama di kawasan pesisir, pertanian dan pusat pertumbuhan/pusat produksi	dokumen		5.000.000,00	BADAN PENANGGULANGAN BENCANA DAERAH
	1.05.01.2.06.0011	Dukungan Pelaksanaan Sistem Pemerintahan Berbasis Elektronik pada SKPD														

NO	KODE	URUSAN / BIDANG URUSAN / PROGRAM / KEGIATAN / SUB KEGIATAN	INDIKATOR PROGRAM / KEGIATAN / SUB KEGIATAN	TARGET AKHIR PERIODE RENSTRA OPD	REALISASI CAPAIAN RENJA OPD TAHUN 2023	PRAKIRAAN CAPAIAN TARGET RENJA OPD TAHUN 2024	CAPAIAN KINERJA DAN KERANGKA PENDANAAN						KELOMPOK SASARAN	PRAKIRAAN MAJU RENCANA TAHUN 2026		PERANGKAT DAERAH PENANGGUNG JAWAB
							TARGET 2025	PAGU INDIKATIF (Rp)	LOKASI	SUMBER DANA	PRIORITAS			TARGET	PAGU INDIKATIF (Rp)	
											NASIONAL	DAERAH				
1	2	3	4	5	6	7	8	9	10	11	12	13	14	15	16	17
			Jumlah Dokumen Dukungan Pelaksanaan Sistem Pemerintahan Berbasis Elektronik pada SKPD				1 Dokumen	2.500.000,00	Kab. Demak, Semua Kecamatan, Semua Kel/Desa	DANA TRANSFER UMUM-DANA ALOKASI UMUM	Memperkuat Stabilitas Polhukhankam Dan Transformasi Pelayanan Publik	3. Peningkatan keberlanjutan pengelolaan sumber daya alam dan lingkungan hidup dalam mendukung perekonomian daerah yang berkelanjutan 7. Percepatan pembangunan infrastruktur, terutama di kawasan pesisir, pertanian dan pusat pertumbuhan/pusat produksi	dokumen		10.000.000,00	BADAN PENANGGULANGAN BENCANA DAERAH
	1.05.01.2.07	Pengadaan Barang Milik Daerah Penunjang Urusan Pemerintah Daerah	*Jumlah BMD yang diadakan*	-			12 bulan	247.500.000,00			Memperkuat Stabilitas Polhukhankam Dan Transformasi Pelayanan Publik	3. Peningkatan keberlanjutan pengelolaan sumber daya alam dan lingkungan hidup dalam mendukung perekonomian daerah yang berkelanjutan 7. Percepatan pembangunan infrastruktur, terutama di kawasan pesisir, pertanian dan pusat pertumbuhan/pusat produksi	BMD	-	475.000.000,00	BADAN PENANGGULANGAN BENCANA DAERAH
	1.05.01.2.07.0005	Pengadaan Mebel														

NO	KODE	URUSAN / BIDANG URUSAN / PROGRAM / KEGIATAN / SUB KEGIATAN	INDIKATOR PROGRAM / KEGIATAN / SUB KEGIATAN	TARGET AKHIR PERIODE RENSTRA OPD	REALISASI CAPAIAN RENJA OPD TAHUN 2023	PRAKIRAAN CAPAIAN TARGET RENJA OPD TAHUN 2024	CAPAIAN KINERJA DAN KERANGKA PENDANAAN						KELOMPOK SASARAN	PRAKIRAAN MAJU RENCANA TAHUN 2026		PERANGKAT DAERAH PENANGGUNG JAWAB
							TARGET 2025	PAGU INDIKATIF (Rp)	LOKASI	SUMBER DANA	PRIORITAS			TARGET	PAGU INDIKATIF (Rp)	
											NASIONAL	DAERAH				
1	2	3	4	5	6	7	8	9	10	11	12	13	14	15	16	17
			Jumlah Paket Mebel yang Disediakan				10 Unit	50.000.000,00	Kab. Demak, Semua Kecamatan, Semua Kel/Desa	DANA TRANSFER UMUM-DANA ALOKASI UMUM	Memperkuat Stabilitas Polhukhankam Dan Transformasi Pelayanan Publik	3. Peningkatan keberlanjutan pengelolaan sumber daya alam dan lingkungan hidup dalam mendukung perekonomian daerah yang berkelanjutan 7. Percepatan pembangunan infrastruktur, terutama di kawasan pesisir, pertanian dan pusat pertumbuhan/pusat produksi	BMD		50.000.000,00	BADAN PENANGGULANGAN BENCANA DAERAH
	1.05.01.2.07.0006	Pengadaan Peralatan dan Mesin Lainnya														
			Jumlah Unit Peralatan dan Mesin Lainnya yang Disediakan				2 Unit	197.500.000,00	Kab. Demak, Semua Kecamatan, Semua Kel/Desa	DANA TRANSFER UMUM-DANA ALOKASI UMUM	Memperkuat Stabilitas Polhukhankam Dan Transformasi Pelayanan Publik	3. Peningkatan keberlanjutan pengelolaan sumber daya alam dan lingkungan hidup dalam mendukung perekonomian daerah yang berkelanjutan 7. Percepatan pembangunan infrastruktur, terutama di kawasan pesisir, pertanian dan pusat pertumbuhan/pusat produksi	BMD		425.000.000,00	BADAN PENANGGULANGAN BENCANA DAERAH

NO	KODE	URUSAN / BIDANG URUSAN / PROGRAM / KEGIATAN / SUB KEGIATAN	INDIKATOR PROGRAM / KEGIATAN / SUB KEGIATAN	TARGET AKHIR PERIODE RENSTRA OPD	REALISASI CAPAIAN RENJA OPD TAHUN 2023	PRAKIRAAN CAPAIAN TARGET RENJA OPD TAHUN 2024	CAPAIAN KINERJA DAN KERANGKA PENDANAAN						KELOMPOK SASARAN	PRAKIRAAN MAJU RENCANA TAHUN 2026		PERANGKAT DAERAH PENANGGUNG JAWAB
							TARGET 2025	PAGU INDIKATIF (Rp)	LOKASI	SUMBER DANA	PRIORITAS			TARGET	PAGU INDIKATIF (Rp)	
											NASIONAL	DAERAH				
1	2	3	4	5	6	7	8	9	10	11	12	13	14	15	16	17
	1.05.01.2.08	Penyediaan Jasa Penunjang Urusan Pemerintahan Daerah	*Jasa Penunjang Urusan yang tersedia*	-			100 %	141.000.000,00			Memperkuat Stabilitas Polhukhankam Dan Transformasi Pelayanan Publik	3. Peningkatan keberlanjutan pengelolaan sumber daya alam dan lingkungan hidup dalam mendukung perekonomian daerah yang berkelanjutan 7. Percepatan pembangunan infrastruktur, terutama di kawasan pesisir, pertanian dan pusat pertumbuhan/pusat produksi	dokumen	-	155.000.000,00	BADAN PENANGGULANGAN BENCANA DAERAH
	1.05.01.2.08.0001	Penyediaan Jasa Surat Menyurat														
			Jumlah Laporan Penyediaan Jasa Surat Menyurat				1 Laporan	6.000.000,00	Kab. Demak, Semua Kecamatan, Semua Kel/Desa	DANA TRANSFER UMUM-DANA ALOKASI UMUM	Memperkuat Stabilitas Polhukhankam Dan Transformasi Pelayanan Publik	3. Peningkatan keberlanjutan pengelolaan sumber daya alam dan lingkungan hidup dalam mendukung perekonomian daerah yang berkelanjutan 7. Percepatan pembangunan infrastruktur, terutama di kawasan pesisir, pertanian dan pusat pertumbuhan/pusat produksi	dokumen		5.000.000,00	BADAN PENANGGULANGAN BENCANA DAERAH
	1.05.01.2.08.0002	Penyediaan Jasa Komunikasi, Sumber Daya Air dan Listrik														

NO	KODE	URUSAN / BIDANG URUSAN / PROGRAM / KEGIATAN / SUB KEGIATAN	INDIKATOR PROGRAM / KEGIATAN / SUB KEGIATAN	TARGET AKHIR PERIODE RENSTRA OPD	REALISASI CAPAIAN RENJA OPD TAHUN 2023	PRAKIRAAN CAPAIAN TARGET RENJA OPD TAHUN 2024	CAPAIAN KINERJA DAN KERANGKA PENDANAAN						KELOMPOK SASARAN	PRAKIRAAN MAJU RENCANA TAHUN 2026		PERANGKAT DAERAH PENANGGUNG JAWAB
							TARGET 2025	PAGU INDIKATIF (Rp)	LOKASI	SUMBER DANA	PRIORITAS			TARGET	PAGU INDIKATIF (Rp)	
											NASIONAL	DAERAH				
1	2	3	4	5	6	7	8	9	10	11	12	13	14	15	16	17
			Jumlah Laporan Penyediaan Jasa Komunikasi, Sumber Daya Air dan Listrik yang Disediakan				1 Laporan	135.000.000,00	Kab. Demak, Semua Kecamatan, Semua Kel/Desa	DANA TRANSFER UMUM-DANA ALOKASI UMUM	Memperkuat Stabilitas Polhukhankam Dan Transformasi Pelayanan Publik	3. Peningkatan keberlanjutan pengelolaan sumber daya alam dan lingkungan hidup dalam mendukung perekonomian daerah yang berkelanjutan 7. Percepatan pembangunan infrastruktur, terutama di kawasan pesisir, pertanian dan pusat pertumbuhan/pusat produksi	dokumen		150.000.000,00	BADAN PENANGGULANGAN BENCANA DAERAH
	1.05.01.2.09	Pemeliharaan Barang Milik Daerah Penunjang Urusan Pemerintahan Daerah	*Jumlah BMD yang terpeliharan*	-			12 bulan	436.000.000,00			Memperkuat Stabilitas Polhukhankam Dan Transformasi Pelayanan Publik	3. Peningkatan keberlanjutan pengelolaan sumber daya alam dan lingkungan hidup dalam mendukung perekonomian daerah yang berkelanjutan 7. Percepatan pembangunan infrastruktur, terutama di kawasan pesisir, pertanian dan pusat pertumbuhan/pusat produksi	BMD	-	715.680.459,00	BADAN PENANGGULANGAN BENCANA DAERAH
	1.05.01.2.09.0001	Penyediaan Jasa Pemeliharaan, Biaya Pemeliharaan, dan Pajak Kendaraan Perorangan Dinas atau Kendaraan Dinas Jabatan														

NO	KODE	URUSAN / BIDANG URUSAN / PROGRAM / KEGIATAN / SUB KEGIATAN	INDIKATOR PROGRAM / KEGIATAN / SUB KEGIATAN	TARGET AKHIR PERIODE RENSTRA OPD	REALISASI CAPAIAN RENJA OPD TAHUN 2023	PRAKIRAAN CAPAIAN TARGET RENJA OPD TAHUN 2024	CAPAIAN KINERJA DAN KERANGKA PENDANAAN						KELOMPOK SASARAN	PRAKIRAAN MAJU RENCANA TAHUN 2026		PERANGKAT DAERAH PENANGGUNG JAWAB
							TARGET 2025	PAGU INDIKATIF (Rp)	LOKASI	SUMBER DANA	PRIORITAS			TARGET	PAGU INDIKATIF (Rp)	
											NASIONAL	DAERAH				
1	2	3	4	5	6	7	8	9	10	11	12	13	14	15	16	17
			Jumlah Kendaraan Perorangan Dinas atau Kendaraan Dinas Jabatan yang Dipelihara dan dibayarkan Pajaknya				1 Unit	69.950.000,00	Kab. Demak, Semua Kecamatan, Semua Kel/Desa	DANA TRANSFER UMUM-DANA ALOKASI UMUM	Memperkuat Stabilitas Polhukhankam Dan Transformasi Pelayanan Publik	3. Peningkatan keberlanjutan pengelolaan sumber daya alam dan lingkungan hidup dalam mendukung perekonomian daerah yang berkelanjutan 7. Percepatan pembangunan infrastruktur, terutama di kawasan pesisir, pertanian dan pusat pertumbuhan/pusat produksi	BMD		70.000.000,00	BADAN PENANGGULANGAN BENCANA DAERAH
	1.05.01.2.09.0002	Penyediaan Jasa Pemeliharaan, Biaya Pemeliharaan, Pajak dan Perizinan Kendaraan Dinas Operasional atau Lapangan														
			Jumlah Kendaraan Dinas Operasional atau Lapangan yang Dipelihara dan dibayarkan Pajak dan Perizinannya				24 Unit	255.050.000,00	Kab. Demak, Semua Kecamatan, Semua Kel/Desa	DANA TRANSFER UMUM-DANA ALOKASI UMUM	Memperkuat Stabilitas Polhukhankam Dan Transformasi Pelayanan Publik	3. Peningkatan keberlanjutan pengelolaan sumber daya alam dan lingkungan hidup dalam mendukung perekonomian daerah yang berkelanjutan 7. Percepatan pembangunan infrastruktur, terutama di kawasan pesisir, pertanian dan pusat pertumbuhan/pusat produksi	BMD		378.360.459,00	BADAN PENANGGULANGAN BENCANA DAERAH
	1.05.01.2.09.0005	Pemeliharaan Mebel														

NO	KODE	URUSAN / BIDANG URUSAN / PROGRAM / KEGIATAN / SUB KEGIATAN	INDIKATOR PROGRAM / KEGIATAN / SUB KEGIATAN	TARGET AKHIR PERIODE RENSTRA OPD	REALISASI CAPAIAN RENJA OPD TAHUN 2023	PRAKIRAAN CAPAIAN TARGET RENJA OPD TAHUN 2024	CAPAIAN KINERJA DAN KERANGKA PENDANAAN						KELOMPOK SASARAN	PRAKIRAAN MAJU RENCANA TAHUN 2026		PERANGKAT DAERAH PENANGGUNG JAWAB
							TARGET 2025	PAGU INDIKATIF (Rp)	LOKASI	SUMBER DANA	PRIORITAS			TARGET	PAGU INDIKATIF (Rp)	
											NASIONAL	DAERAH				
1	2	3	4	5	6	7	8	9	10	11	12	13	14	15	16	17
			Jumlah Mebel yang Dipelihara				10 Unit	6.000.000,00	Kab. Demak, Semua Kecamatan, Semua Kel/Desa	DANA TRANSFER UMUM-DANA ALOKASI UMUM	Memperkuat Stabilitas Polhukhankam Dan Transformasi Pelayanan Publik	3. Peningkatan keberlanjutan pengelolaan sumber daya alam dan lingkungan hidup dalam mendukung perekonomian daerah yang berkelanjutan 7. Percepatan pembangunan infrastruktur, terutama di kawasan pesisir, pertanian dan pusat pertumbuhan/pusat produksi	BMD		7.320.000,00	BADAN PENANGGULANGAN BENCANA DAERAH
	1.05.01.2.09.0006	Pemeliharaan Peralatan dan Mesin Lainnya														
			Jumlah Peralatan dan Mesin Lainnya yang Dipelihara				30 Unit	60.000.000,00	Kab. Demak, Semua Kecamatan, Semua Kel/Desa	DANA TRANSFER UMUM-DANA ALOKASI UMUM	Memperkuat Stabilitas Polhukhankam Dan Transformasi Pelayanan Publik	3. Peningkatan keberlanjutan pengelolaan sumber daya alam dan lingkungan hidup dalam mendukung perekonomian daerah yang berkelanjutan 7. Percepatan pembangunan infrastruktur, terutama di kawasan pesisir, pertanian dan pusat pertumbuhan/pusat produksi	BMD		125.000.000,00	BADAN PENANGGULANGAN BENCANA DAERAH
	1.05.01.2.09.0009	Pemeliharaan/Rehabilitasi Gedung Kantor dan Bangunan Lainnya														

NO	KODE	URUSAN / BIDANG URUSAN / PROGRAM / KEGIATAN / SUB KEGIATAN	INDIKATOR PROGRAM / KEGIATAN / SUB KEGIATAN	TARGET AKHIR PERIODE RENSTRA OPD	REALISASI CAPAIAN RENJA OPD TAHUN 2023	PRAKIRAAN CAPAIAN TARGET RENJA OPD TAHUN 2024	CAPAIAN KINERJA DAN KERANGKA PENDANAAN						KELOMPOK SASARAN	PRAKIRAAN MAJU RENCANA TAHUN 2026		PERANGKAT DAERAH PENANGGUNG JAWAB
							TARGET 2025	PAGU INDIKATIF (Rp)	LOKASI	SUMBER DANA	PRIORITAS			TARGET	PAGU INDIKATIF (Rp)	
											NASIONAL	DAERAH				
1	2	3	4	5	6	7	8	9	10	11	12	13	14	15	16	17
			Jumlah Gedung Kantor dan Bangunan Lainnya yang Dipelihara/Direhabilitasi				1 Unit	15.000.000,00	Kab. Demak, Semua Kecamatan, Semua Kel/Desa	DANA TRANSFER UMUM-DANA ALOKASI UMUM	Memperkuat Stabilitas Polhukhankam Dan Transformasi Pelayanan Publik	3. Peningkatan keberlanjutan pengelolaan sumber daya alam dan lingkungan hidup dalam mendukung perekonomian daerah yang berkelanjutan 7. Percepatan pembangunan infrastruktur, terutama di kawasan pesisir, pertanian dan pusat pertumbuhan/pusat produksi	BMD		75.000.000,00	BADAN PENANGGULANGAN BENCANA DAERAH
	1.05.01.2.09.0010	Pemeliharaan/Rehabilitasi Sarana dan Prasarana Gedung Kantor atau Bangunan Lainnya														
			Jumlah Sarana dan Prasarana Gedung Kantor atau Bangunan Lainnya yang Dipelihara/Direhabilitasi				15 Unit	10.000.000,00	Kab. Demak, Semua Kecamatan, Semua Kel/Desa	DANA TRANSFER UMUM-DANA ALOKASI UMUM	Memperkuat Stabilitas Polhukhankam Dan Transformasi Pelayanan Publik	3. Peningkatan keberlanjutan pengelolaan sumber daya alam dan lingkungan hidup dalam mendukung perekonomian daerah yang berkelanjutan 7. Percepatan pembangunan infrastruktur, terutama di kawasan pesisir, pertanian dan pusat pertumbuhan/pusat produksi	BMD		30.000.000,00	BADAN PENANGGULANGAN BENCANA DAERAH
	1.05.01.2.09.0011	Pemeliharaan/Rehabilitasi Sarana dan Prasarana Pendukung Gedung Kantor atau Bangunan Lainnya														

NO	KODE	URUSAN / BIDANG URUSAN / PROGRAM / KEGIATAN / SUB KEGIATAN	INDIKATOR PROGRAM / KEGIATAN / SUB KEGIATAN	TARGET AKHIR PERIODE RENSTRA OPD	REALISASI CAPAIAN RENJA OPD TAHUN 2023	PRAKIRAAN CAPAIAN TARGET RENJA OPD TAHUN 2024	CAPAIAN KINERJA DAN KERANGKA PENDANAAN						KELOMPOK SASARAN	PRAKIRAAN MAJU RENCANA TAHUN 2026		PERANGKAT DAERAH PENANGGUNG JAWAB
							TARGET 2025	PAGU INDIKATIF (Rp)	LOKASI	SUMBER DANA	PRIORITAS			TARGET	PAGU INDIKATIF (Rp)	
											NASIONAL	DAERAH				
1	2	3	4	5	6	7	8	9	10	11	12	13	14	15	16	17
			Jumlah Sarana dan Prasarana Pendukung Gedung Kantor atau Bangunan Lainnya yang Dipelihara/Direhabilitasi				10 Unit	20.000.000,00	Kab. Demak, Semua Kecamatan, Semua Kel/Desa	DANA TRANSFER UMUM-DANA ALOKASI UMUM	Memperkuat Stabilitas Polhukhankam Dan Transformasi Pelayanan Publik	3. Peningkatan keberlanjutan pengelolaan sumber daya alam dan lingkungan hidup dalam mendukung perekonomian daerah yang berkelanjutan 7. Percepatan pembangunan infrastruktur, terutama di kawasan pesisir, pertanian dan pusat pertumbuhan/pusat produksi	BMD		30.000.000,00	BADAN PENANGGULANGAN BENCANA DAERAH
2.	**1.05.03**	**PROGRAM PENANGGULANGAN BENCANA**	***Persentase Masyarakat di daerah rawan bencana yang mendapatkan layanan pencegahan, penanggulangan dan penanganan bencana***	**-**			**100 %**	**2.000.000.000,00**						**-**	**3.040.000.000,00**	
	1.05.03.2.01	Pelayanan Informasi Rawan Bencana Kabupaten/Kota	*Persentase Masyarakat yang mendapatkan pelayanan informasi rawan bencana*	-			100 %	75.000.000,00			Membangun Lingkungan Hidup, Meningkatkan Ketahanan Bencana Dan Perubahan Iklim	3. Peningkatan keberlanjutan pengelolaan sumber daya alam dan lingkungan hidup dalam mendukung perekonomian daerah yang berkelanjutan 7. Percepatan pembangunan infrastruktur, terutama di kawasan pesisir, pertanian dan pusat pertumbuhan/pusat produksi	Masyarakat	-	100.000.000,00	BADAN PENANGGULANGAN BENCANA DAERAH
	1.05.03.2.01.0007	Sosialisasi, Komunikasi, Informasi dan Edukasi (KIE) Rawan Bencana Kabupaten/Kota (Per Jenis Ancaman Bencana)														

NO	KODE	URUSAN / BIDANG URUSAN / PROGRAM / KEGIATAN / SUB KEGIATAN	INDIKATOR PROGRAM / KEGIATAN / SUB KEGIATAN	TARGET AKHIR PERIODE RENSTRA OPD	REALISASI CAPAIAN RENJA OPD TAHUN 2023	PRAKIRAAN CAPAIAN TARGET RENJA OPD TAHUN 2024	CAPAIAN KINERJA DAN KERANGKA PENDANAAN						KELOMPOK SASARAN	PRAKIRAAN MAJU RENCANA TAHUN 2026		PERANGKAT DAERAH PENANGGUNG JAWAB
							TARGET 2025	PAGU INDIKATIF (Rp)	LOKASI	SUMBER DANA	PRIORITAS			TARGET	PAGU INDIKATIF (Rp)	
											NASIONAL	DAERAH				
1	2	3	4	5	6	7	8	9	10	11	12	13	14	15	16	17
			Jumlah warga negara termasuk kelompok rentan di kawasan rawan bencana bencana Kabupaten/Kota yang memperoleh sosialisasi, komunikasi, informasi dan edukasi sesuai jenis ancaman bencana yang ada di kawasan tempat tinggalnya selama 1 (satu) tahun				212872 Orang	75.000.000,00	Kab. Demak, Semua Kecamatan, Semua Kel/Desa	DANA TRANSFER UMUM-DANA ALOKASI UMUM	Membangun Lingkungan Hidup, Meningkatkan Ketahanan Bencana Dan Perubahan Iklim	3. Peningkatan keberlanjutan pengelolaan sumber daya alam dan lingkungan hidup dalam mendukung perekonomian daerah yang berkelanjutan 7. Percepatan pembangunan infrastruktur, terutama di kawasan pesisir, pertanian dan pusat pertumbuhan/pusat produksi	Masyarakat		100.000.000,00	BADAN PENANGGULANGAN BENCANA DAERAH
	1.05.03.2.02	Pelayanan Pencegahan dan Kesiapsiagaan Terhadap Bencana	*Jumlah Masyarakat yang mendapatkan pelayanan Pencegahan dan Kesiapsiagaan Terhadap Bencana*	-			100 %	938.500.000,00			Membangun Lingkungan Hidup, Meningkatkan Ketahanan Bencana Dan Perubahan Iklim	3. Peningkatan keberlanjutan pengelolaan sumber daya alam dan lingkungan hidup dalam mendukung perekonomian daerah yang berkelanjutan 7. Percepatan pembangunan infrastruktur, terutama di kawasan pesisir, pertanian dan pusat pertumbuhan/pusat produksi	Masyarakat	-	1.550.000.000,00	BADAN PENANGGULANGAN BENCANA DAERAH
	1.05.03.2.02.0015	Penyediaan Peralatan Perlindungan dan Kesiapsiagaan Terhadap Bencana kabupaten/kota														

NO	KODE	URUSAN / BIDANG URUSAN / PROGRAM / KEGIATAN / SUB KEGIATAN	INDIKATOR PROGRAM / KEGIATAN / SUB KEGIATAN	TARGET AKHIR PERIODE RENSTRA OPD	REALISASI CAPAIAN RENJA OPD TAHUN 2023	PRAKIRAAN CAPAIAN TARGET RENJA OPD TAHUN 2024	CAPAIAN KINERJA DAN KERANGKA PENDANAAN						KELOMPOK SASARAN	PRAKIRAAN MAJU RENCANA TAHUN 2026		PERANGKAT DAERAH PENANGGUNG JAWAB
							TARGET 2025	PAGU INDIKATIF (Rp)	LOKASI	SUMBER DANA	PRIORITAS			TARGET	PAGU INDIKATIF (Rp)	
											NASIONAL	DAERAH				
1	2	3	4	5	6	7	8	9	10	11	12	13	14	15	16	17
			Jumlah Peralatan Penyelamatan Diri bagi Individu Warga Negara, Keluarga, maupun Petugas sesuai dengan jenis ancaman bencana di kawasan tempat tinggalnya				2 Unit	33.815.000,00	Kab. Demak, Semua Kecamatan, Semua Kel/Desa	DANA TRANSFER UMUM-DANA ALOKASI UMUM	Membangun Lingkungan Hidup, Meningkatkan Ketahanan Bencana Dan Perubahan Iklim	3. Peningkatan keberlanjutan pengelolaan sumber daya alam dan lingkungan hidup dalam mendukung perekonomian daerah yang berkelanjutan 7. Percepatan pembangunan infrastruktur, terutama di kawasan pesisir, pertanian dan pusat pertumbuhan/pusat produksi	Masyarakat		300.000.000,00	BADAN PENANGGULANGAN BENCANA DAERAH
	1.05.03.2.02.0018	Gladi Kesiapsiagaan Terhadap Bencana kabupaten/kota														
			Jumlah warga negara yang mengikuti gladi kesiapsiagaan untuk menguji efektivitas SOP dan keberfungsian sarana prasarana dalam pengendalian operasi penanganan darurat bencana (per jenis ancaman) Kabupaten/Kota				500 Orang	80.000.000,00	Kab. Demak, Semua Kecamatan, Semua Kel/Desa	DANA TRANSFER UMUM-DANA ALOKASI UMUM	Membangun Lingkungan Hidup, Meningkatkan Ketahanan Bencana Dan Perubahan Iklim	3. Peningkatan keberlanjutan pengelolaan sumber daya alam dan lingkungan hidup dalam mendukung perekonomian daerah yang berkelanjutan 7. Percepatan pembangunan infrastruktur, terutama di kawasan pesisir, pertanian dan pusat pertumbuhan/pusat produksi	Masyarakat		150.000.000,00	BADAN PENANGGULANGAN BENCANA DAERAH
	1.05.03.2.02.0020	Penguatan Kapasitas Kawasan untuk Pencegahan dan Kesiapsiagaan Bencana														

NO	KODE	URUSAN / BIDANG URUSAN / PROGRAM / KEGIATAN / SUB KEGIATAN	INDIKATOR PROGRAM / KEGIATAN / SUB KEGIATAN	TARGET AKHIR PERIODE RENSTRA OPD	REALISASI CAPAIAN RENJA OPD TAHUN 2023	PRAKIRAAN CAPAIAN TARGET RENJA OPD TAHUN 2024	CAPAIAN KINERJA DAN KERANGKA PENDANAAN						KELOMPOK SASARAN	PRAKIRAAN MAJU RENCANA TAHUN 2026		PERANGKAT DAERAH PENANGGUNG JAWAB
							TARGET 2025	PAGU INDIKATIF (Rp)	LOKASI	SUMBER DANA	PRIORITAS			TARGET	PAGU INDIKATIF (Rp)	
											NASIONAL	DAERAH				
1	2	3	4	5	6	7	8	9	10	11	12	13	14	15	16	17
			Jumlah kawasan rawan bencana (per jenis ancaman bencana) dan/atau kawasan-kawasan strategis Kabupaten/Kota yang memiliki mekanisme dan prosedur tetap kesiapsiagaan menghadapi bencana				4 Kawasan	450.000.000,00	Kab. Demak, Semua Kecamatan, Semua Kel/Desa	DANA TRANSFER UMUM-DANA ALOKASI UMUM	Membangun Lingkungan Hidup, Meningkatkan Ketahanan Bencana Dan Perubahan Iklim	3. Peningkatan keberlanjutan pengelolaan sumber daya alam dan lingkungan hidup dalam mendukung perekonomian daerah yang berkelanjutan 7. Percepatan pembangunan infrastruktur, terutama di kawasan pesisir, pertanian dan pusat pertumbuhan/pusat produksi	Masyarakat		500.000.000,00	BADAN PENANGGULANGAN BENCANA DAERAH
	1.05.03.2.02.0021	Pengembangan Kapasitas Tim Reaksi Cepat (TRC) Bencana Kabupaten/Kota														
			Jumlah personil Tim Reaksi Cepat Penanggulangan Bencana (TRC PB) Kabupaten/Kota yang berasal dari lintas sektor yang memiliki kompetensi untuk penanganan awal darurat bencana				70 Orang	80.000.000,00	Kab. Demak, Semua Kecamatan, Semua Kel/Desa	DANA TRANSFER UMUM-DANA ALOKASI UMUM	Membangun Lingkungan Hidup, Meningkatkan Ketahanan Bencana Dan Perubahan Iklim	3. Peningkatan keberlanjutan pengelolaan sumber daya alam dan lingkungan hidup dalam mendukung perekonomian daerah yang berkelanjutan 7. Percepatan pembangunan infrastruktur, terutama di kawasan pesisir, pertanian dan pusat pertumbuhan/pusat produksi	Masyarakat		100.000.000,00	BADAN PENANGGULANGAN BENCANA DAERAH
	1.05.03.2.02.0022	Penyusunan Rencana Kontijensi Kabupaten/Kota														

NO	KODE	URUSAN / BIDANG URUSAN / PROGRAM / KEGIATAN / SUB KEGIATAN	INDIKATOR PROGRAM / KEGIATAN / SUB KEGIATAN	TARGET AKHIR PERIODE RENSTRA OPD	REALISASI CAPAIAN RENJA OPD TAHUN 2023	PRAKIRAAN CAPAIAN TARGET RENJA OPD TAHUN 2024	CAPAIAN KINERJA DAN KERANGKA PENDANAAN						KELOMPOK SASARAN	PRAKIRAAN MAJU RENCANA TAHUN 2026		PERANGKAT DAERAH PENANGGUNG JAWAB
							TARGET 2025	PAGU INDIKATIF (Rp)	LOKASI	SUMBER DANA	PRIORITAS			TARGET	PAGU INDIKATIF (Rp)	
											NASIONAL	DAERAH				
1	2	3	4	5	6	7	8	9	10	11	12	13	14	15	16	17
			Jumlah Dokumen Rencana Kontijensi Kabupaten/Kota (per jenis ancaman bencana) sampai dengan dinyatakan sah/legal paling lama dalam 1 (satu) tahun				1 Dokumen	100.000.000,00	Kab. Demak, Semua Kecamatan, Semua Kel/Desa	DANA TRANSFER UMUM-DANA ALOKASI UMUM	Membangun Lingkungan Hidup, Meningkatkan Ketahanan Bencana Dan Perubahan Iklim	3. Peningkatan keberlanjutan pengelolaan sumber daya alam dan lingkungan hidup dalam mendukung perekonomian daerah yang berkelanjutan 7. Percepatan pembangunan infrastruktur, terutama di kawasan pesisir, pertanian dan pusat pertumbuhan/pusat produksi	Masyarakat		100.000.000,00	BADAN PENANGGULANGAN BENCANA DAERAH
	1.05.03.2.02.0026	Pengendalian Operasi dan Penyediaan Sarana Prasarana Kesiapsiagaan Terhadap Bencana Kabupaten/Kota														
			Jumlah laporan layanan pusat pengendalian operasi (pusdalops) dengan Maklumat Pelayanan yang sah dan legal sesuai dengan jenis ancaman bencana yang ada di kawasan tempat tinggalnya				1 laporan	69.685.000,00	Kab. Demak, Semua Kecamatan, Semua Kel/Desa	DANA TRANSFER UMUM-DANA ALOKASI UMUM	Membangun Lingkungan Hidup, Meningkatkan Ketahanan Bencana Dan Perubahan Iklim	3. Peningkatan keberlanjutan pengelolaan sumber daya alam dan lingkungan hidup dalam mendukung perekonomian daerah yang berkelanjutan 7. Percepatan pembangunan infrastruktur, terutama di kawasan pesisir, pertanian dan pusat pertumbuhan/pusat produksi	Masyarakat		250.000.000,00	BADAN PENANGGULANGAN BENCANA DAERAH
	1.05.03.2.02.0028	Pelatihan Pencegahan dan Mitigasi Bencana Kabupaten/Kota														

NO	KODE	URUSAN / BIDANG URUSAN / PROGRAM / KEGIATAN / SUB KEGIATAN	INDIKATOR PROGRAM / KEGIATAN / SUB KEGIATAN	TARGET AKHIR PERIODE RENSTRA OPD	REALISASI CAPAIAN RENJA OPD TAHUN 2023	PRAKIRAAN CAPAIAN TARGET RENJA OPD TAHUN 2024	CAPAIAN KINERJA DAN KERANGKA PENDANAAN						KELOMPOK SASARAN	PRAKIRAAN MAJU RENCANA TAHUN 2026		PERANGKAT DAERAH PENANGGUNG JAWAB
							TARGET 2025	PAGU INDIKATIF (Rp)	LOKASI	SUMBER DANA	PRIORITAS			TARGET	PAGU INDIKATIF (Rp)	
											NASIONAL	DAERAH				
1	2	3	4	5	6	7	8	9	10	11	12	13	14	15	16	17
			Jumlah warga negara termasuk kelompok rentan di kawasan rawan bencana Kabupaten/Kota yang mengikuti pelatihan pencegahan dan mitigasi bencana				70 Kawasan	125.000.000,00	Kab. Demak, Semua Kecamatan, Semua Kel/Desa	DANA TRANSFER UMUM-DANA ALOKASI UMUM	Membangun Lingkungan Hidup, Meningkatkan Ketahanan Bencana Dan Perubahan Iklim	3. Peningkatan keberlanjutan pengelolaan sumber daya alam dan lingkungan hidup dalam mendukung perekonomian daerah yang berkelanjutan 7. Percepatan pembangunan infrastruktur, terutama di kawasan pesisir, pertanian dan pusat pertumbuhan/pusat produksi	Masyarakat		150.000.000,00	BADAN PENANGGULANGAN BENCANA DAERAH
	1.05.03.2.03	Pelayanan Penyelamatan dan Evakuasi Korban Bencana	*Persentase Jumlah Korban Bencana yang berhasil di evakuasi dan di selamatkan*	-			100 %	553.800.000,00			Membangun Lingkungan Hidup, Meningkatkan Ketahanan Bencana Dan Perubahan Iklim	3. Peningkatan keberlanjutan pengelolaan sumber daya alam dan lingkungan hidup dalam mendukung perekonomian daerah yang berkelanjutan 7. Percepatan pembangunan infrastruktur, terutama di kawasan pesisir, pertanian dan pusat pertumbuhan/pusat produksi	Masyarakat	-	600.000.000,00	BADAN PENANGGULANGAN BENCANA DAERAH
	1.05.03.2.03.0003	Pencarian, Pertolongan dan Evakuasi Korban Bencana Kabupaten/Kota														

NO	KODE	URUSAN / BIDANG URUSAN / PROGRAM / KEGIATAN / SUB KEGIATAN	INDIKATOR PROGRAM / KEGIATAN / SUB KEGIATAN	TARGET AKHIR PERIODE RENSTRA OPD	REALISASI CAPAIAN RENJA OPD TAHUN 2023	PRAKIRAAN CAPAIAN TARGET RENJA OPD TAHUN 2024	CAPAIAN KINERJA DAN KERANGKA PENDANAAN						KELOMPOK SASARAN	PRAKIRAAN MAJU RENCANA TAHUN 2026		PERANGKAT DAERAH PENANGGUNG JAWAB
							TARGET 2025	PAGU INDIKATIF (Rp)	LOKASI	SUMBER DANA	PRIORITAS			TARGET	PAGU INDIKATIF (Rp)	
											NASIONAL	DAERAH				
1	2	3	4	5	6	7	8	9	10	11	12	13	14	15	16	17
			Jumlah Korban yang Berhasil Ditemukan, Ditolong, dan Dievakuasi Per Jenis Kejadian Bencana				212872 Orang	379.700.000,00	Kab. Demak, Semua Kecamatan, Semua Kel/Desa	DANA TRANSFER UMUM-DANA ALOKASI UMUM	Membangun Lingkungan Hidup, Meningkatkan Ketahanan Bencana Dan Perubahan Iklim	3. Peningkatan keberlanjutan pengelolaan sumber daya alam dan lingkungan hidup dalam mendukung perekonomian daerah yang berkelanjutan 7. Percepatan pembangunan infrastruktur, terutama di kawasan pesisir, pertanian dan pusat pertumbuhan/pusat produksi	Masyarakat		300.000.000,00	BADAN PENANGGULANGAN BENCANA DAERAH
	1.05.03.2.03.0009	Penyediaan Logistik Penyelamatan dan Evakuasi Korban Bencana Kabupaten/Kota														
			Jumlah Korban Bencana yang Mendapatkan Distribusi Logistik Penyelamatan dan Evakuasi Korban Bencana				212872 Orang	174.100.000,00	Kab. Demak, Semua Kecamatan, Semua Kel/Desa	DANA TRANSFER UMUM-DANA ALOKASI UMUM	Membangun Lingkungan Hidup, Meningkatkan Ketahanan Bencana Dan Perubahan Iklim	3. Peningkatan keberlanjutan pengelolaan sumber daya alam dan lingkungan hidup dalam mendukung perekonomian daerah yang berkelanjutan 7. Percepatan pembangunan infrastruktur, terutama di kawasan pesisir, pertanian dan pusat pertumbuhan/pusat produksi	Masyarakat		300.000.000,00	BADAN PENANGGULANGAN BENCANA DAERAH

NO	KODE	URUSAN / BIDANG URUSAN / PROGRAM / KEGIATAN / SUB KEGIATAN	INDIKATOR PROGRAM / KEGIATAN / SUB KEGIATAN	TARGET AKHIR PERIODE RENSTRA OPD	REALISASI CAPAIAN RENJA OPD TAHUN 2023	PRAKIRAAN CAPAIAN TARGET RENJA OPD TAHUN 2024	CAPAIAN KINERJA DAN KERANGKA PENDANAAN						KELOMPOK SASARAN	PRAKIRAAN MAJU RENCANA TAHUN 2026		PERANGKAT DAERAH PENANGGUNG JAWAB
							TARGET 2025	PAGU INDIKATIF (Rp)	LOKASI	SUMBER DANA	PRIORITAS			TARGET	PAGU INDIKATIF (Rp)	
											NASIONAL	DAERAH				
1	2	3	4	5	6	7	8	9	10	11	12	13	14	15	16	17
	1.05.03.2.04	Penataan Sistem Dasar Penanggulangan Bencana	*Persentase Jumlah Kelembagaan Penanggulangan Bencana yang berpartisipasi*	-			100 %	432.700.000,00			Membangun Lingkungan Hidup, Meningkatkan Ketahanan Bencana Dan Perubahan Iklim	3. Peningkatan keberlanjutan pengelolaan sumber daya alam dan lingkungan hidup dalam mendukung perekonomian daerah yang berkelanjutan 7. Percepatan pembangunan infrastruktur, terutama di kawasan pesisir, pertanian dan pusat pertumbuhan/pusat produksi	lembaga	-	790.000.000,00	BADAN PENANGGULANGAN BENCANA DAERAH
	1.05.03.2.04.0003	Kerja Sama antar Lembaga dan Kemitraan dalam Penanggulangan Bencana Kabupaten/Kota														
			Jumlah Dokumen Kerja Sama antar Lembaga dan Kemitraan dalam Penanggulangan Bencana				10 Dokumen	15.000.000,00	Kab. Demak, Semua Kecamatan, Semua Kel/Desa	DANA TRANSFER UMUM-DANA ALOKASI UMUM	Membangun Lingkungan Hidup, Meningkatkan Ketahanan Bencana Dan Perubahan Iklim	3. Peningkatan keberlanjutan pengelolaan sumber daya alam dan lingkungan hidup dalam mendukung perekonomian daerah yang berkelanjutan 7. Percepatan pembangunan infrastruktur, terutama di kawasan pesisir, pertanian dan pusat pertumbuhan/pusat produksi	lembaga		200.000.000,00	BADAN PENANGGULANGAN BENCANA DAERAH
	1.05.03.2.04.0004	Pengelolaan dan Pemanfaatan Sistem Informasi Kebencanaan														

NO	KODE	URUSAN / BIDANG URUSAN / PROGRAM / KEGIATAN / SUB KEGIATAN	INDIKATOR PROGRAM / KEGIATAN / SUB KEGIATAN	TARGET AKHIR PERIODE RENSTRA OPD	REALISASI CAPAIAN RENJA OPD TAHUN 2023	PRAKIRAAN CAPAIAN TARGET RENJA OPD TAHUN 2024	CAPAIAN KINERJA DAN KERANGKA PENDANAAN						KELOMPOK SASARAN	PRAKIRAAN MAJU RENCANA TAHUN 2026		PERANGKAT DAERAH PENANGGUNG JAWAB
							TARGET 2025	PAGU INDIKATIF (Rp)	LOKASI	SUMBER DANA	PRIORITAS			TARGET	PAGU INDIKATIF (Rp)	
											NASIONAL	DAERAH				
1	2	3	4	5	6	7	8	9	10	11	12	13	14	15	16	17
			Jumlah Data dan Informasi Kebencanaan yang tersedia				1 Dokumen	65.000.000,00	Kab. Demak, Semua Kecamatan, Semua Kel/Desa	DANA TRANSFER UMUM-DANA ALOKASI UMUM	Membangun Lingkungan Hidup, Meningkatkan Ketahanan Bencana Dan Perubahan Iklim	3. Peningkatan keberlanjutan pengelolaan sumber daya alam dan lingkungan hidup dalam mendukung perekonomian daerah yang berkelanjutan 7. Percepatan pembangunan infrastruktur, terutama di kawasan pesisir, pertanian dan pusat pertumbuhan/pusat produksi	lembaga		90.000.000,00	BADAN PENANGGULANGAN BENCANA DAERAH
	1.05.03.2.04.0010	Koordinasi penanganan Pascabencana Kabupaten/Kota														
			Jumlah penyelesaian kegiatan pascabencana di semua sektor sesuai berdasarkan Rencana Rehabilitasi dan Rekontruksi Pascabencana (R3P) Kabupaten/Kota yang dilegalkan				1 Kegiatan	177.700.000,00	Kab. Demak, Semua Kecamatan, Semua Kel/Desa	DANA TRANSFER UMUM-DANA ALOKASI UMUM	Membangun Lingkungan Hidup, Meningkatkan Ketahanan Bencana Dan Perubahan Iklim	3. Peningkatan keberlanjutan pengelolaan sumber daya alam dan lingkungan hidup dalam mendukung perekonomian daerah yang berkelanjutan 7. Percepatan pembangunan infrastruktur, terutama di kawasan pesisir, pertanian dan pusat pertumbuhan/pusat produksi	lembaga		300.000.000,00	BADAN PENANGGULANGAN BENCANA DAERAH
	1.05.03.2.04.0014	Penguatan Kelembagaan Bencana Kabupaten/Kota														

NO	KODE	URUSAN / BIDANG URUSAN / PROGRAM / KEGIATAN / SUB KEGIATAN	INDIKATOR PROGRAM / KEGIATAN / SUB KEGIATAN	TARGET AKHIR PERIODE RENSTRA OPD	REALISASI CAPAIAN RENJA OPD TAHUN 2023	PRAKIRAAN CAPAIAN TARGET RENJA OPD TAHUN 2024	CAPAIAN KINERJA DAN KERANGKA PENDANAAN						KELOMPOK SASARAN	PRAKIRAAN MAJU RENCANA TAHUN 2026		PERANGKAT DAERAH PENANGGUNG JAWAB
							TARGET 2025	PAGU INDIKATIF (Rp)	LOKASI	SUMBER DANA	PRIORITAS			TARGET	PAGU INDIKATIF (Rp)	
											NASIONAL	DAERAH				
1	2	3	4	5	6	7	8	9	10	11	12	13	14	15	16	17
			Jumlah penyelesaian dokumen Maklumat Pelayanan sampai dengan dinyatakan sah/legal paling lama dalam 1 (satu) tahun				1 Dokumen	175.000.000,00	Kab. Demak, Semua Kecamatan, Semua Kel/Desa	DANA TRANSFER UMUM-DANA ALOKASI UMUM	Membangun Lingkungan Hidup, Meningkatkan Ketahanan Bencana Dan Perubahan Iklim	3. Peningkatan keberlanjutan pengelolaan sumber daya alam dan lingkungan hidup dalam mendukung perekonomian daerah yang berkelanjutan 7. Percepatan pembangunan infrastruktur, terutama di kawasan pesisir, pertanian dan pusat pertumbuhan/pusat produksi	lembaga		200.000.000,00	BADAN PENANGGULANGAN BENCANA DAERAH
		DINAS SOSIAL, PEMBERDAYAAN PEREMPUAN DAN PERLINDUNGAN ANAK						**27.307.370.400,00**							**27.172.040.970,00**	
	1	**URUSAN PEMERINTAHAN WAJIB YANG BERKAITAN DENGAN PELAYANAN DASAR**						**26.236.870.400,00**							**21.699.244.693,00**	
	1.06	**URUSAN PEMERINTAHAN BIDANG SOSIAL**						**26.236.870.400,00**							**21.699.244.693,00**	
1.	**1.06.01**	**PROGRAM PENUNJANG URUSAN PEMERINTAHAN DAERAH KABUPATEN/KOTA**	***Persentase pelayanan sesuai standar pelayanan Persentase rekomendasi hasil monitoring dan evaluasi Dinas Soial, P2PA yang ditindaklanjuti***	**-**			**100 % 80,43 %**	**8.482.110.140,00**						**-**	**9.427.003.552,00**	
	1.06.01.2.01	Perencanaan, Penganggaran, dan Evaluasi Kinerja Perangkat Daerah	*Jumlah Dokumen Perencanaan, Penganggaran dan laporan kinerja Daerah*	-			10 dokumen	16.000.000,00			Memperkuat Infrastruktur Untuk Mendukung Pengembangan Ekonomi Dan Pelayanan Dasar	4. Peningkatan tata kelola pemerintahan yang lebih adaptif dan kolaboratif 2. Peningkatan tata kelola pemerintahan dan pelayanan publik berbasis smart city	Seluruh Stakeholder yang terlibat	-	20.000.000,00	DINAS SOSIAL, PEMBERDAYAAN PEREMPUAN DAN PERLINDUNGAN ANAK
	1.06.01.2.01.0001	Penyusunan Dokumen Perencanaan Perangkat Daerah														

NO	KODE	URUSAN / BIDANG URUSAN / PROGRAM / KEGIATAN / SUB KEGIATAN	INDIKATOR PROGRAM / KEGIATAN / SUB KEGIATAN	TARGET AKHIR PERIODE RENSTRA OPD	REALISASI CAPAIAN RENJA OPD TAHUN 2023	PRAKIRAAN CAPAIAN TARGET RENJA OPD TAHUN 2024	CAPAIAN KINERJA DAN KERANGKA PENDANAAN						KELOMPOK SASARAN	PRAKIRAAN MAJU RENCANA TAHUN 2026		PERANGKAT DAERAH PENANGGUNG JAWAB
							TARGET 2025	PAGU INDIKATIF (Rp)	LOKASI	SUMBER DANA	PRIORITAS			TARGET	PAGU INDIKATIF (Rp)	
											NASIONAL	DAERAH				
1	2	3	4	5	6	7	8	9	10	11	12	13	14	15	16	17
			Jumlah Dokumen Perencanaan Perangkat Daerah				2 Dokumen	6.000.000,00	Kab. Demak, Semua Kecamatan, Semua Kel/Desa	DANA TRANSFER UMUM-DANA ALOKASI UMUM	Memperkuat Infrastruktur Untuk Mendukung Pengembangan Ekonomi Dan Pelayanan Dasar	4. Peningkatan tata kelola pemerintahan yang lebih adaptif dan kolaboratif 2. Peningkatan tata kelola pemerintahan dan pelayanan publik berbasis smart city	Seluruh Stakeholder yang terlibat		5.000.000,00	DINAS SOSIAL, PEMBERDAYAAN PEREMPUAN DAN PERLINDUNGAN ANAK
	1.06.01.2.01.0002	Koordinasi dan Penyusunan Dokumen RKA-SKPD														
			Jumlah Dokumen RKA-SKPD dan Laporan Hasil Koordinasi Penyusunan Dokumen RKA-SKPD				2 Dokumen	4.000.000,00	Kab. Demak, Semua Kecamatan, Semua Kel/Desa	DANA TRANSFER UMUM-DANA ALOKASI UMUM	Memperkuat Infrastruktur Untuk Mendukung Pengembangan Ekonomi Dan Pelayanan Dasar	4. Peningkatan tata kelola pemerintahan yang lebih adaptif dan kolaboratif 2. Peningkatan tata kelola pemerintahan dan pelayanan publik berbasis smart city	Seluruh Stakeholder yang terlibat		5.000.000,00	DINAS SOSIAL, PEMBERDAYAAN PEREMPUAN DAN PERLINDUNGAN ANAK
	1.06.01.2.01.0004	Koordinasi dan Penyusunan DPA-SKPD														
			Jumlah Dokumen DPA-SKPD dan Laporan Hasil Koordinasi Penyusunan Dokumen DPA-SKPD				2 Dokumen	3.000.000,00	Kab. Demak, Semua Kecamatan, Semua Kel/Desa	DANA TRANSFER UMUM-DANA ALOKASI UMUM	Memperkuat Infrastruktur Untuk Mendukung Pengembangan Ekonomi Dan Pelayanan Dasar	4. Peningkatan tata kelola pemerintahan yang lebih adaptif dan kolaboratif 2. Peningkatan tata kelola pemerintahan dan pelayanan publik berbasis smart city	Seluruh Stakeholder yang terlibat		5.000.000,00	DINAS SOSIAL, PEMBERDAYAAN PEREMPUAN DAN PERLINDUNGAN ANAK
	1.06.01.2.01.0006	Koordinasi dan Penyusunan Laporan Capaian Kinerja dan Ikhtisar Realisasi Kinerja SKPD														

NO	KODE	URUSAN / BIDANG URUSAN / PROGRAM / KEGIATAN / SUB KEGIATAN	INDIKATOR PROGRAM / KEGIATAN / SUB KEGIATAN	TARGET AKHIR PERIODE RENSTRA OPD	REALISASI CAPAIAN RENJA OPD TAHUN 2023	PRAKIRAAN CAPAIAN TARGET RENJA OPD TAHUN 2024	CAPAIAN KINERJA DAN KERANGKA PENDANAAN						KELOMPOK SASARAN	PRAKIRAAN MAJU RENCANA TAHUN 2026		PERANGKAT DAERAH PENANGGUNG JAWAB
							TARGET 2025	PAGU INDIKATIF (Rp)	LOKASI	SUMBER DANA	PRIORITAS			TARGET	PAGU INDIKATIF (Rp)	
											NASIONAL	DAERAH				
1	2	3	4	5	6	7	8	9	10	11	12	13	14	15	16	17
			Jumlah Laporan Capaian Kinerja dan Ikhtisar Realisasi Kinerja SKPD dan Laporan Hasil Koordinasi Penyusunan Laporan Capaian Kinerja dan Ikhtisar Realisasi Kinerja SKPD				4 Laporan	3.000.000,00	Kab. Demak, Semua Kecamatan, Semua Kel/Desa	DANA TRANSFER UMUM-DANA ALOKASI UMUM	Memperkuat Infrastruktur Untuk Mendukung Pengembangan Ekonomi Dan Pelayanan Dasar	4. Peningkatan tata kelola pemerintahan yang lebih adaptif dan kolaboratif 2. Peningkatan tata kelola pemerintahan dan pelayanan publik berbasis smart city	Seluruh Stakeholder yang terlibat		5.000.000,00	DINAS SOSIAL, PEMBERDAYAAN PEREMPUAN DAN PERLINDUNGAN ANAK
	1.06.01.2.02	Administrasi Keuangan Perangkat Daerah	*Jumlah Laporan Keuangan Tahunan*	-			5 dokumen	5.822.689.940,00			Memperkuat Infrastruktur Untuk Mendukung Pengembangan Ekonomi Dan Pelayanan Dasar	4. Peningkatan tata kelola pemerintahan yang lebih adaptif dan kolaboratif 2. Peningkatan tata kelola pemerintahan dan pelayanan publik berbasis smart city	ASN dan Non ASN	-	7.070.313.552,00	DINAS SOSIAL, PEMBERDAYAAN PEREMPUAN DAN PERLINDUNGAN ANAK
	1.06.01.2.02.0001	Penyediaan Gaji dan Tunjangan ASN														
			Jumlah Orang yang Menerima Gaji dan Tunjangan ASN				27 Orang/bulan	4.928.786.000,00	Kab. Demak, Semua Kecamatan, Semua Kel/Desa	DANA TRANSFER UMUM-DANA ALOKASI UMUM	Memperkuat Infrastruktur Untuk Mendukung Pengembangan Ekonomi Dan Pelayanan Dasar	4. Peningkatan tata kelola pemerintahan yang lebih adaptif dan kolaboratif 2. Peningkatan tata kelola pemerintahan dan pelayanan publik berbasis smart city	ASN dan Non ASN		6.270.313.552,00	DINAS SOSIAL, PEMBERDAYAAN PEREMPUAN DAN PERLINDUNGAN ANAK
	1.06.01.2.02.0002	Penyediaan Administrasi Pelaksanaan Tugas ASN														

NO	KODE	URUSAN / BIDANG URUSAN / PROGRAM / KEGIATAN / SUB KEGIATAN	INDIKATOR PROGRAM / KEGIATAN / SUB KEGIATAN	TARGET AKHIR PERIODE RENSTRA OPD	REALISASI CAPAIAN RENJA OPD TAHUN 2023	PRAKIRAAN CAPAIAN TARGET RENJA OPD TAHUN 2024	CAPAIAN KINERJA DAN KERANGKA PENDANAAN						KELOMPOK SASARAN	PRAKIRAAN MAJU RENCANA TAHUN 2026		PERANGKAT DAERAH PENANGGUNG JAWAB
							TARGET 2025	PAGU INDIKATIF (Rp)	LOKASI	SUMBER DANA	PRIORITAS			TARGET	PAGU INDIKATIF (Rp)	
											NASIONAL	DAERAH				
1	2	3	4	5	6	7	8	9	10	11	12	13	14	15	16	17
			Jumlah Dokumen Hasil Penyediaan Administrasi Pelaksanaan Tugas ASN				25 Dokumen	893.903.940,00	Kab. Demak, Semua Kecamatan, Semua Kel/Desa	DANA TRANSFER UMUM-DANA ALOKASI UMUM	Memperkuat Infrastruktur Untuk Mendukung Pengembangan Ekonomi Dan Pelayanan Dasar	4. Peningkatan tata kelola pemerintahan yang lebih adaptif dan kolaboratif 2. Peningkatan tata kelola pemerintahan dan pelayanan publik berbasis smart city	ASN dan Non ASN		800.000.000,00	DINAS SOSIAL, PEMBERDAYAAN PEREMPUAN DAN PERLINDUNGAN ANAK
	1.06.01.2.03	Administrasi Barang Milik Daerah pada Perangkat Daerah	*Jumlah Laporan BMD PD Yang sudan Direkonsiliasi*	-			2 Laporan	3.000.000,00			Memperkuat Infrastruktur Untuk Mendukung Pengembangan Ekonomi Dan Pelayanan Dasar	4. Peningkatan tata kelola pemerintahan yang lebih adaptif dan kolaboratif 2. Peningkatan tata kelola pemerintahan dan pelayanan publik berbasis smart city	BMD	-	3.000.000,00	DINAS SOSIAL, PEMBERDAYAAN PEREMPUAN DAN PERLINDUNGAN ANAK
	1.06.01.2.03.0006	Penatausahaan Barang Milik Daerah pada SKPD														
			Jumlah Laporan Penatausahaan Barang Milik Daerah pada SKPD				2 Laporan	3.000.000,00	Kab. Demak, Semua Kecamatan, Semua Kel/Desa	DANA TRANSFER UMUM-DANA ALOKASI UMUM	Memperkuat Infrastruktur Untuk Mendukung Pengembangan Ekonomi Dan Pelayanan Dasar	4. Peningkatan tata kelola pemerintahan yang lebih adaptif dan kolaboratif 2. Peningkatan tata kelola pemerintahan dan pelayanan publik berbasis smart city	BMD		3.000.000,00	DINAS SOSIAL, PEMBERDAYAAN PEREMPUAN DAN PERLINDUNGAN ANAK

NO	KODE	URUSAN / BIDANG URUSAN / PROGRAM / KEGIATAN / SUB KEGIATAN	INDIKATOR PROGRAM / KEGIATAN / SUB KEGIATAN	TARGET AKHIR PERIODE RENSTRA OPD	REALISASI CAPAIAN RENJA OPD TAHUN 2023	PRAKIRAAN CAPAIAN TARGET RENJA OPD TAHUN 2024	CAPAIAN KINERJA DAN KERANGKA PENDANAAN						KELOMPOK SASARAN	PRAKIRAAN MAJU RENCANA TAHUN 2026		PERANGKAT DAERAH PENANGGUNG JAWAB
							TARGET 2025	PAGU INDIKATIF (Rp)	LOKASI	SUMBER DANA	PRIORITAS			TARGET	PAGU INDIKATIF (Rp)	
											NASIONAL	DAERAH				
1	2	3	4	5	6	7	8	9	10	11	12	13	14	15	16	17
	1.06.01.2.05	Administrasi Kepegawaian Perangkat Daerah	*Administrasi Kepegawaian Perangkat Daerah yang terpenuhi*	-			100 %	311.750.000,00			Memperkuat Infrastruktur Untuk Mendukung Pengembangan Ekonomi Dan Pelayanan Dasar	4. Peningkatan tata kelola pemerintahan yang lebih adaptif dan kolaboratif 2. Peningkatan tata kelola pemerintahan dan pelayanan publik berbasis smart city	ASN dan Non ASN	-	180.000.000,00	DINAS SOSIAL, PEMBERDAYAAN PEREMPUAN DAN PERLINDUNGAN ANAK
	1.06.01.2.05.0002	Pengadaan Pakaian Dinas beserta Atribut Kelengkapannya														
			Jumlah Paket Pakaian Dinas beserta Atribut Kelengkapan				80 Paket	75.750.000,00	Kab. Demak, Semua Kecamatan, Semua Kel/Desa	DANA TRANSFER UMUM-DANA ALOKASI UMUM	Memperkuat Infrastruktur Untuk Mendukung Pengembangan Ekonomi Dan Pelayanan Dasar	4. Peningkatan tata kelola pemerintahan yang lebih adaptif dan kolaboratif 2. Peningkatan tata kelola pemerintahan dan pelayanan publik berbasis smart city	ASN dan Non ASN		0,00	DINAS SOSIAL, PEMBERDAYAAN PEREMPUAN DAN PERLINDUNGAN ANAK
	1.06.01.2.05.0009	Pendidikan dan Pelatihan Pegawai Berdasarkan Tugas dan Fungsi														
			Jumlah Pegawai Berdasarkan Tugas dan Fungsi yang Mengikuti Pendidikan dan Pelatihan				85 Orang	233.000.000,00	Kab. Demak, Semua Kecamatan, Semua Kel/Desa	DANA TRANSFER UMUM-DANA ALOKASI UMUM	Memperkuat Infrastruktur Untuk Mendukung Pengembangan Ekonomi Dan Pelayanan Dasar	4. Peningkatan tata kelola pemerintahan yang lebih adaptif dan kolaboratif 2. Peningkatan tata kelola pemerintahan dan pelayanan publik berbasis smart city	ASN dan Non ASN		177.000.000,00	DINAS SOSIAL, PEMBERDAYAAN PEREMPUAN DAN PERLINDUNGAN ANAK
	1.06.01.2.05.0010	Sosialisasi Peraturan Perundang-Undangan														

NO	KODE	URUSAN / BIDANG URUSAN / PROGRAM / KEGIATAN / SUB KEGIATAN	INDIKATOR PROGRAM / KEGIATAN / SUB KEGIATAN	TARGET AKHIR PERIODE RENSTRA OPD	REALISASI CAPAIAN RENJA OPD TAHUN 2023	PRAKIRAAN CAPAIAN TARGET RENJA OPD TAHUN 2024	CAPAIAN KINERJA DAN KERANGKA PENDANAAN						KELOMPOK SASARAN	PRAKIRAAN MAJU RENCANA TAHUN 2026		PERANGKAT DAERAH PENANGGUNG JAWAB
							TARGET 2025	PAGU INDIKATIF (Rp)	LOKASI	SUMBER DANA	PRIORITAS			TARGET	PAGU INDIKATIF (Rp)	
											NASIONAL	DAERAH				
1	2	3	4	5	6	7	8	9	10	11	12	13	14	15	16	17
			Jumlah Orang yang Mengikuti Sosialisasi Peraturan Perundang-Undangan				25 Orang	3.000.000,00	Kab. Demak, Semua Kecamatan, Semua Kel/Desa	DANA TRANSFER UMUM-DANA ALOKASI UMUM	Memperkuat Infrastruktur Untuk Mendukung Pengembangan Ekonomi Dan Pelayanan Dasar	4. Peningkatan tata kelola pemerintahan yang lebih adaptif dan kolaboratif 2. Peningkatan tata kelola pemerintahan dan pelayanan publik berbasis smart city	ASN dan Non ASN		3.000.000,00	DINAS SOSIAL, PEMBERDAYAAN PEREMPUAN DAN PERLINDUNGAN ANAK
	1.06.01.2.06	Administrasi Umum Perangkat Daerah	*Administrasi Umum perangkat daerah yang terpenuhi Administrasi Umum Perangkat Daerah yang terpenuhi*	-			12 bulan 100 %	403.263.500,00			Memperkuat Infrastruktur Untuk Mendukung Pengembangan Ekonomi Dan Pelayanan Dasar	4. Peningkatan tata kelola pemerintahan yang lebih adaptif dan kolaboratif 2. Peningkatan tata kelola pemerintahan dan pelayanan publik berbasis smart city	sarana dan prasarana perangkat daerah	-	784.000.000,00	DINAS SOSIAL, PEMBERDAYAAN PEREMPUAN DAN PERLINDUNGAN ANAK
	1.06.01.2.06.0001	Penyediaan Komponen Instalasi Listrik/Penerangan Bangunan Kantor														
			Jumlah Paket Komponen Instalasi Listrik/Penerangan Bangunan Kantor yang Disediakan				7 Paket	15.000.000,00	Kab. Demak, Semua Kecamatan, Semua Kel/Desa	DANA TRANSFER UMUM-DANA ALOKASI UMUM	Memperkuat Infrastruktur Untuk Mendukung Pengembangan Ekonomi Dan Pelayanan Dasar	4. Peningkatan tata kelola pemerintahan yang lebih adaptif dan kolaboratif 2. Peningkatan tata kelola pemerintahan dan pelayanan publik berbasis smart city	sarana dan prasarana perangkat daerah		35.000.000,00	DINAS SOSIAL, PEMBERDAYAAN PEREMPUAN DAN PERLINDUNGAN ANAK
	1.06.01.2.06.0002	Penyediaan Peralatan dan Perlengkapan Kantor														

NO	KODE	URUSAN / BIDANG URUSAN / PROGRAM / KEGIATAN / SUB KEGIATAN	INDIKATOR PROGRAM / KEGIATAN / SUB KEGIATAN	TARGET AKHIR PERIODE RENSTRA OPD	REALISASI CAPAIAN RENJA OPD TAHUN 2023	PRAKIRAAN CAPAIAN TARGET RENJA OPD TAHUN 2024	CAPAIAN KINERJA DAN KERANGKA PENDANAAN						KELOMPOK SASARAN	PRAKIRAAN MAJU RENCANA TAHUN 2026		PERANGKAT DAERAH PENANGGUNG JAWAB
							TARGET 2025	PAGU INDIKATIF (Rp)	LOKASI	SUMBER DANA	PRIORITAS			TARGET	PAGU INDIKATIF (Rp)	
											NASIONAL	DAERAH				
1	2	3	4	5	6	7	8	9	10	11	12	13	14	15	16	17
			Jumlah Paket Peralatan dan Perlengkapan Kantor yang Disediakan				1 Paket	104.263.500,00	Kab. Demak, Semua Kecamatan, Semua Kel/Desa	DANA TRANSFER UMUM-DANA ALOKASI UMUM	Memperkuat Infrastruktur Untuk Mendukung Pengembangan Ekonomi Dan Pelayanan Dasar	4. Peningkatan tata kelola pemerintahan yang lebih adaptif dan kolaboratif 2. Peningkatan tata kelola pemerintahan dan pelayanan publik berbasis smart city	sarana dan prasarana perangkat daerah		250.000.000,00	DINAS SOSIAL, PEMBERDAYAAN PEREMPUAN DAN PERLINDUNGAN ANAK
	1.06.01.2.06.0003	Penyediaan Peralatan Rumah Tangga														
			Jumlah Paket Peralatan Rumah Tangga yang Disediakan				5 Paket	40.000.000,00	Kab. Demak, Semua Kecamatan, Semua Kel/Desa	DANA TRANSFER UMUM-DANA ALOKASI UMUM	Memperkuat Infrastruktur Untuk Mendukung Pengembangan Ekonomi Dan Pelayanan Dasar	4. Peningkatan tata kelola pemerintahan yang lebih adaptif dan kolaboratif 2. Peningkatan tata kelola pemerintahan dan pelayanan publik berbasis smart city	sarana dan prasarana perangkat daerah		15.000.000,00	DINAS SOSIAL, PEMBERDAYAAN PEREMPUAN DAN PERLINDUNGAN ANAK
	1.06.01.2.06.0005	Penyediaan Barang Cetakan dan Penggandaan														
			Jumlah Paket Barang Cetakan dan Penggandaan yang Disediakan				2 Paket	20.000.000,00	Kab. Demak, Semua Kecamatan, Semua Kel/Desa	DANA TRANSFER UMUM-DANA ALOKASI UMUM	Memperkuat Infrastruktur Untuk Mendukung Pengembangan Ekonomi Dan Pelayanan Dasar	4. Peningkatan tata kelola pemerintahan yang lebih adaptif dan kolaboratif 2. Peningkatan tata kelola pemerintahan dan pelayanan publik berbasis smart city	sarana dan prasarana perangkat daerah		30.000.000,00	DINAS SOSIAL, PEMBERDAYAAN PEREMPUAN DAN PERLINDUNGAN ANAK
	1.06.01.2.06.0006	Penyediaan Bahan Bacaan dan Peraturan Perundang-undangan														

NO	KODE	URUSAN / BIDANG URUSAN / PROGRAM / KEGIATAN / SUB KEGIATAN	INDIKATOR PROGRAM / KEGIATAN / SUB KEGIATAN	TARGET AKHIR PERIODE RENSTRA OPD	REALISASI CAPAIAN RENJA OPD TAHUN 2023	PRAKIRAAN CAPAIAN TARGET RENJA OPD TAHUN 2024	CAPAIAN KINERJA DAN KERANGKA PENDANAAN						KELOMPOK SASARAN	PRAKIRAAN MAJU RENCANA TAHUN 2026		PERANGKAT DAERAH PENANGGUNG JAWAB
							TARGET 2025	PAGU INDIKATIF (Rp)	LOKASI	SUMBER DANA	PRIORITAS			TARGET	PAGU INDIKATIF (Rp)	
											NASIONAL	DAERAH				
1	2	3	4	5	6	7	8	9	10	11	12	13	14	15	16	17
			Jumlah Dokumen Bahan Bacaan dan Peraturan Perundang-Undangan yang Disediakan				3 Dokumen	4.000.000,00	Kab. Demak, Semua Kecamatan, Semua Kel/Desa	DANA TRANSFER UMUM-DANA ALOKASI UMUM	Memperkuat Infrastruktur Untuk Mendukung Pengembangan Ekonomi Dan Pelayanan Dasar	4. Peningkatan tata kelola pemerintahan yang lebih adaptif dan kolaboratif 2. Peningkatan tata kelola pemerintahan dan pelayanan publik berbasis smart city	sarana dan prasarana perangkat daerah		14.000.000,00	DINAS SOSIAL, PEMBERDAYAAN PEREMPUAN DAN PERLINDUNGAN ANAK
	1.06.01.2.06.0008	Fasilitasi Kunjungan Tamu														
			Jumlah Laporan Fasilitasi Kunjungan Tamu				4 Laporan	10.000.000,00	Kab. Demak, Semua Kecamatan, Semua Kel/Desa	DANA TRANSFER UMUM-DANA ALOKASI UMUM	Memperkuat Infrastruktur Untuk Mendukung Pengembangan Ekonomi Dan Pelayanan Dasar	4. Peningkatan tata kelola pemerintahan yang lebih adaptif dan kolaboratif 2. Peningkatan tata kelola pemerintahan dan pelayanan publik berbasis smart city	sarana dan prasarana perangkat daerah		20.000.000,00	DINAS SOSIAL, PEMBERDAYAAN PEREMPUAN DAN PERLINDUNGAN ANAK
	1.06.01.2.06.0009	Penyelenggaraan Rapat Koordinasi dan Konsultasi SKPD														
			Jumlah Laporan Penyelenggaraan Rapat Koordinasi dan Konsultasi SKPD				12 Laporan	200.000.000,00	Kab. Demak, Semua Kecamatan, Semua Kel/Desa	DANA TRANSFER UMUM-DANA ALOKASI UMUM	Memperkuat Infrastruktur Untuk Mendukung Pengembangan Ekonomi Dan Pelayanan Dasar	4. Peningkatan tata kelola pemerintahan yang lebih adaptif dan kolaboratif 2. Peningkatan tata kelola pemerintahan dan pelayanan publik berbasis smart city	sarana dan prasarana perangkat daerah		360.000.000,00	DINAS SOSIAL, PEMBERDAYAAN PEREMPUAN DAN PERLINDUNGAN ANAK
	1.06.01.2.06.0010	Penatausahaan Arsip Dinamis pada SKPD														

NO	KODE	URUSAN / BIDANG URUSAN / PROGRAM / KEGIATAN / SUB KEGIATAN	INDIKATOR PROGRAM / KEGIATAN / SUB KEGIATAN	TARGET AKHIR PERIODE RENSTRA OPD	REALISASI CAPAIAN RENJA OPD TAHUN 2023	PRAKIRAAN CAPAIAN TARGET RENJA OPD TAHUN 2024	CAPAIAN KINERJA DAN KERANGKA PENDANAAN						KELOMPOK SASARAN	PRAKIRAAN MAJU RENCANA TAHUN 2026		PERANGKAT DAERAH PENANGGUNG JAWAB
							TARGET 2025	PAGU INDIKATIF (Rp)	LOKASI	SUMBER DANA	PRIORITAS			TARGET	PAGU INDIKATIF (Rp)	
											NASIONAL	DAERAH				
1	2	3	4	5	6	7	8	9	10	11	12	13	14	15	16	17
			Jumlah Dokumen Penatausahaan Arsip Dinamis pada SKPD				10 Dokumen	10.000.000,00	Kab. Demak, Semua Kecamatan, Semua Kel/Desa	DANA TRANSFER UMUM-DANA ALOKASI UMUM	Memperkuat Infrastruktur Untuk Mendukung Pengembangan Ekonomi Dan Pelayanan Dasar	4. Peningkatan tata kelola pemerintahan yang lebih adaptif dan kolaboratif 2. Peningkatan tata kelola pemerintahan dan pelayanan publik berbasis smart city	sarana dan prasarana perangkat daerah		10.000.000,00	DINAS SOSIAL, PEMBERDAYAAN PEREMPUAN DAN PERLINDUNGAN ANAK
	1.06.01.2.06.0011	Dukungan Pelaksanaan Sistem Pemerintahan Berbasis Elektronik pada SKPD														
			Jumlah Dokumen Dukungan Pelaksanaan Sistem Pemerintahan Berbasis Elektronik pada SKPD				1 Dokumen	0,00	Kab. Demak, Semua Kecamatan, Semua Kel/Desa	DANA TRANSFER UMUM-DANA ALOKASI UMUM	Memperkuat Infrastruktur Untuk Mendukung Pengembangan Ekonomi Dan Pelayanan Dasar	4. Peningkatan tata kelola pemerintahan yang lebih adaptif dan kolaboratif 2. Peningkatan tata kelola pemerintahan dan pelayanan publik berbasis smart city	sarana dan prasarana perangkat daerah		50.000.000,00	DINAS SOSIAL, PEMBERDAYAAN PEREMPUAN DAN PERLINDUNGAN ANAK
	1.06.01.2.07	Pengadaan Barang Milik Daerah Penunjang Urusan Pemerintah Daerah	*Jumlah Barang Milik Daerah yang diadakan* *Jumlah Barang Milik Daerah yang terpelihara*	-			19 unit 12 bulan	728.276.760,00			Memperkuat Infrastruktur Untuk Mendukung Pengembangan Ekonomi Dan Pelayanan Dasar	4. Peningkatan tata kelola pemerintahan yang lebih adaptif dan kolaboratif 2. Peningkatan tata kelola pemerintahan dan pelayanan publik berbasis smart city	BMD	-	794.000.000,00	DINAS SOSIAL, PEMBERDAYAAN PEREMPUAN DAN PERLINDUNGAN ANAK
	1.06.01.2.07.0002	Pengadaan Kendaraan Dinas Operasional atau Lapangan														

NO	KODE	URUSAN / BIDANG URUSAN / PROGRAM / KEGIATAN / SUB KEGIATAN	INDIKATOR PROGRAM / KEGIATAN / SUB KEGIATAN	TARGET AKHIR PERIODE RENSTRA OPD	REALISASI CAPAIAN RENJA OPD TAHUN 2023	PRAKIRAAN CAPAIAN TARGET RENJA OPD TAHUN 2024	CAPAIAN KINERJA DAN KERANGKA PENDANAAN						KELOMPOK SASARAN	PRAKIRAAN MAJU RENCANA TAHUN 2026		PERANGKAT DAERAH PENANGGUNG JAWAB
							TARGET 2025	PAGU INDIKATIF (Rp)	LOKASI	SUMBER DANA	PRIORITAS			TARGET	PAGU INDIKATIF (Rp)	
											NASIONAL	DAERAH				
1	2	3	4	5	6	7	8	9	10	11	12	13	14	15	16	17
			Jumlah Unit Kendaraan Dinas Operasional atau Lapangan yang Disediakan				1 Unit	468.830.000,00	Kab. Demak, Semua Kecamatan, Semua Kel/Desa	DANA TRANSFER UMUM-DANA ALOKASI UMUM	Memperkuat Infrastruktur Untuk Mendukung Pengembangan Ekonomi Dan Pelayanan Dasar	4. Peningkatan tata kelola pemerintahan yang lebih adaptif dan kolaboratif 2. Peningkatan tata kelola pemerintahan dan pelayanan publik berbasis smart city	BMD		390.000.000,00	DINAS SOSIAL, PEMBERDAYAAN PEREMPUAN DAN PERLINDUNGAN ANAK
	1.06.01.2.07.0005	Pengadaan Mebel														
			Jumlah Paket Mebel yang Disediakan				38 Unit	61.575.200,00	Kab. Demak, Semua Kecamatan, Semua Kel/Desa	DANA TRANSFER UMUM-DANA ALOKASI UMUM	Memperkuat Infrastruktur Untuk Mendukung Pengembangan Ekonomi Dan Pelayanan Dasar	4. Peningkatan tata kelola pemerintahan yang lebih adaptif dan kolaboratif 2. Peningkatan tata kelola pemerintahan dan pelayanan publik berbasis smart city	BMD		50.000.000,00	DINAS SOSIAL, PEMBERDAYAAN PEREMPUAN DAN PERLINDUNGAN ANAK
	1.06.01.2.07.0006	Pengadaan Peralatan dan Mesin Lainnya														
			Jumlah Unit Peralatan dan Mesin Lainnya yang Disediakan				12 Unit	106.100.000,00	Kab. Demak, Semua Kecamatan, Semua Kel/Desa	DANA TRANSFER UMUM-DANA ALOKASI UMUM	Memperkuat Infrastruktur Untuk Mendukung Pengembangan Ekonomi Dan Pelayanan Dasar	4. Peningkatan tata kelola pemerintahan yang lebih adaptif dan kolaboratif 2. Peningkatan tata kelola pemerintahan dan pelayanan publik berbasis smart city	BMD		154.000.000,00	DINAS SOSIAL, PEMBERDAYAAN PEREMPUAN DAN PERLINDUNGAN ANAK
	1.06.01.2.07.0010	Pengadaan Sarana dan Prasarana Gedung Kantor atau Bangunan Lainnya														

NO	KODE	URUSAN / BIDANG URUSAN / PROGRAM / KEGIATAN / SUB KEGIATAN	INDIKATOR PROGRAM / KEGIATAN / SUB KEGIATAN	TARGET AKHIR PERIODE RENSTRA OPD	REALISASI CAPAIAN RENJA OPD TAHUN 2023	PRAKIRAAN CAPAIAN TARGET RENJA OPD TAHUN 2024	CAPAIAN KINERJA DAN KERANGKA PENDANAAN						KELOMPOK SASARAN	PRAKIRAAN MAJU RENCANA TAHUN 2026		PERANGKAT DAERAH PENANGGUNG JAWAB
							TARGET 2025	PAGU INDIKATIF (Rp)	LOKASI	SUMBER DANA	PRIORITAS			TARGET	PAGU INDIKATIF (Rp)	
											NASIONAL	DAERAH				
1	2	3	4	5	6	7	8	9	10	11	12	13	14	15	16	17
			Jumlah Unit Sarana dan Prasarana Gedung Kantor atau Bangunan Lainnya yang Disediakan				3 Unit	0,00	Kab. Demak, Semua Kecamatan, Semua Kel/Desa	DANA TRANSFER UMUM-DANA ALOKASI UMUM	Memperkuat Infrastruktur Untuk Mendukung Pengembangan Ekonomi Dan Pelayanan Dasar	4. Peningkatan tata kelola pemerintahan yang lebih adaptif dan kolaboratif 2. Peningkatan tata kelola pemerintahan dan pelayanan publik berbasis smart city	BMD		175.000.000,00	DINAS SOSIAL, PEMBERDAYAAN PEREMPUAN DAN PERLINDUNGAN ANAK
	1.06.01.2.07.0011	Pengadaan Sarana dan Prasarana Pendukung Gedung Kantor atau Bangunan Lainnya														
			Jumlah Unit Sarana dan Prasarana Pendukung Gedung Kantor atau Bangunan Lainnya yang Disediakan				4 Unit	91.771.560,00	Kab. Demak, Semua Kecamatan, Semua Kel/Desa	DANA TRANSFER UMUM-DANA ALOKASI UMUM	Memperkuat Infrastruktur Untuk Mendukung Pengembangan Ekonomi Dan Pelayanan Dasar	4. Peningkatan tata kelola pemerintahan yang lebih adaptif dan kolaboratif 2. Peningkatan tata kelola pemerintahan dan pelayanan publik berbasis smart city	BMD		25.000.000,00	DINAS SOSIAL, PEMBERDAYAAN PEREMPUAN DAN PERLINDUNGAN ANAK
	1.06.01.2.08	Penyediaan Jasa Penunjang Urusan Pemerintahan Daerah	*Jumlah Penunjanh Urusan yang tersedia Persentase penyediaan jasa penunjang urusan yang tersedia*	-			12 bulan 100 %	228.771.000,00			Memperkuat Infrastruktur Untuk Mendukung Pengembangan Ekonomi Dan Pelayanan Dasar	4. Peningkatan tata kelola pemerintahan yang lebih adaptif dan kolaboratif 2. Peningkatan tata kelola pemerintahan dan pelayanan publik berbasis smart city	Jasa Penunjang urusan PD	-	254.000.000,00	DINAS SOSIAL, PEMBERDAYAAN PEREMPUAN DAN PERLINDUNGAN ANAK
	1.06.01.2.08.0001	Penyediaan Jasa Surat Menyurat														

NO	KODE	URUSAN / BIDANG URUSAN / PROGRAM / KEGIATAN / SUB KEGIATAN	INDIKATOR PROGRAM / KEGIATAN / SUB KEGIATAN	TARGET AKHIR PERIODE RENSTRA OPD	REALISASI CAPAIAN RENJA OPD TAHUN 2023	PRAKIRAAN CAPAIAN TARGET RENJA OPD TAHUN 2024	CAPAIAN KINERJA DAN KERANGKA PENDANAAN						KELOMPOK SASARAN	PRAKIRAAN MAJU RENCANA TAHUN 2026		PERANGKAT DAERAH PENANGGUNG JAWAB
							TARGET 2025	PAGU INDIKATIF (Rp)	LOKASI	SUMBER DANA	PRIORITAS			TARGET	PAGU INDIKATIF (Rp)	
											NASIONAL	DAERAH				
1	2	3	4	5	6	7	8	9	10	11	12	13	14	15	16	17
			Jumlah Laporan Penyediaan Jasa Surat Menyurat				12 Laporan	3.000.000,00	Kab. Demak, Semua Kecamatan, Semua Kel/Desa	DANA TRANSFER UMUM-DANA ALOKASI UMUM	Memperkuat Infrastruktur Untuk Mendukung Pengembangan Ekonomi Dan Pelayanan Dasar	4. Peningkatan tata kelola pemerintahan yang lebih adaptif dan kolaboratif 2. Peningkatan tata kelola pemerintahan dan pelayanan publik berbasis smart city	Jasa Penunjang urusan PD		4.000.000,00	DINAS SOSIAL, PEMBERDAYAAN PEREMPUAN DAN PERLINDUNGAN ANAK
	1.06.01.2.08.0002	Penyediaan Jasa Komunikasi, Sumber Daya Air dan Listrik														
			Jumlah Laporan Penyediaan Jasa Komunikasi, Sumber Daya Air dan Listrik yang Disediakan				12 Laporan	225.771.000,00	Kab. Demak, Semua Kecamatan, Semua Kel/Desa	DANA TRANSFER UMUM-DANA ALOKASI UMUM	Memperkuat Infrastruktur Untuk Mendukung Pengembangan Ekonomi Dan Pelayanan Dasar	4. Peningkatan tata kelola pemerintahan yang lebih adaptif dan kolaboratif 2. Peningkatan tata kelola pemerintahan dan pelayanan publik berbasis smart city	Jasa Penunjang urusan PD		250.000.000,00	DINAS SOSIAL, PEMBERDAYAAN PEREMPUAN DAN PERLINDUNGAN ANAK
	1.06.01.2.09	Pemeliharaan Barang Milik Daerah Penunjang Urusan Pemerintahan Daerah	*Jumlah Barang Milik Daerah yang terpelihara* *Jumlah Barang Milik Daerah yang terpelihara*	-			12 bulan 55 unit	968.358.940,00			Memperkuat Infrastruktur Untuk Mendukung Pengembangan Ekonomi Dan Pelayanan Dasar	4. Peningkatan tata kelola pemerintahan yang lebih adaptif dan kolaboratif 2. Peningkatan tata kelola pemerintahan dan pelayanan publik berbasis smart city	BMD	-	321.690.000,00	DINAS SOSIAL, PEMBERDAYAAN PEREMPUAN DAN PERLINDUNGAN ANAK
	1.06.01.2.09.0001	Penyediaan Jasa Pemeliharaan, Biaya Pemeliharaan, dan Pajak Kendaraan Perorangan Dinas atau Kendaraan Dinas Jabatan														

NO	KODE	URUSAN / BIDANG URUSAN / PROGRAM / KEGIATAN / SUB KEGIATAN	INDIKATOR PROGRAM / KEGIATAN / SUB KEGIATAN	TARGET AKHIR PERIODE RENSTRA OPD	REALISASI CAPAIAN RENJA OPD TAHUN 2023	PRAKIRAAN CAPAIAN TARGET RENJA OPD TAHUN 2024	CAPAIAN KINERJA DAN KERANGKA PENDANAAN						KELOMPOK SASARAN	PRAKIRAAN MAJU RENCANA TAHUN 2026		PERANGKAT DAERAH PENANGGUNG JAWAB
							TARGET 2025	PAGU INDIKATIF (Rp)	LOKASI	SUMBER DANA	PRIORITAS			TARGET	PAGU INDIKATIF (Rp)	
											NASIONAL	DAERAH				
1	2	3	4	5	6	7	8	9	10	11	12	13	14	15	16	17
			Jumlah Kendaraan Perorangan Dinas atau Kendaraan Dinas Jabatan yang Dipelihara dan dibayarkan Pajaknya				1 Unit	73.879.940,00	Kab. Demak, Semua Kecamatan, Semua Kel/Desa	DANA TRANSFER UMUM-DANA ALOKASI UMUM	Memperkuat Infrastruktur Untuk Mendukung Pengembangan Ekonomi Dan Pelayanan Dasar	4. Peningkatan tata kelola pemerintahan yang lebih adaptif dan kolaboratif 2. Peningkatan tata kelola pemerintahan dan pelayanan publik berbasis smart city	BMD		82.000.000,00	DINAS SOSIAL, PEMBERDAYAAN PEREMPUAN DAN PERLINDUNGAN ANAK
	1.06.01.2.09.0002	Penyediaan Jasa Pemeliharaan, Biaya Pemeliharaan, Pajak dan Perizinan Kendaraan Dinas Operasional atau Lapangan														
			Jumlah Kendaraan Dinas Operasional atau Lapangan yang Dipelihara dan dibayarkan Pajak dan Perizinannya				26 Unit	149.500.000,00	Kab. Demak, Semua Kecamatan, Semua Kel/Desa	DANA TRANSFER UMUM-DANA ALOKASI UMUM	Memperkuat Infrastruktur Untuk Mendukung Pengembangan Ekonomi Dan Pelayanan Dasar	4. Peningkatan tata kelola pemerintahan yang lebih adaptif dan kolaboratif 2. Peningkatan tata kelola pemerintahan dan pelayanan publik berbasis smart city	BMD		84.540.000,00	DINAS SOSIAL, PEMBERDAYAAN PEREMPUAN DAN PERLINDUNGAN ANAK
	1.06.01.2.09.0005	Pemeliharaan Mebel														
			Jumlah Mebel yang Dipelihara				3 Unit	0,00	Kab. Demak, Semua Kecamatan, Semua Kel/Desa	DANA TRANSFER UMUM-DANA ALOKASI UMUM	Memperkuat Infrastruktur Untuk Mendukung Pengembangan Ekonomi Dan Pelayanan Dasar	4. Peningkatan tata kelola pemerintahan yang lebih adaptif dan kolaboratif 2. Peningkatan tata kelola pemerintahan dan pelayanan publik berbasis smart city	BMD		5.000.000,00	DINAS SOSIAL, PEMBERDAYAAN PEREMPUAN DAN PERLINDUNGAN ANAK
	1.06.01.2.09.0006	Pemeliharaan Peralatan dan Mesin Lainnya														

NO	KODE	URUSAN / BIDANG URUSAN / PROGRAM / KEGIATAN / SUB KEGIATAN	INDIKATOR PROGRAM / KEGIATAN / SUB KEGIATAN	TARGET AKHIR PERIODE RENSTRA OPD	REALISASI CAPAIAN RENJA OPD TAHUN 2023	PRAKIRAAN CAPAIAN TARGET RENJA OPD TAHUN 2024	CAPAIAN KINERJA DAN KERANGKA PENDANAAN						KELOMPOK SASARAN	PRAKIRAAN MAJU RENCANA TAHUN 2026		PERANGKAT DAERAH PENANGGUNG JAWAB
							TARGET 2025	PAGU INDIKATIF (Rp)	LOKASI	SUMBER DANA	PRIORITAS			TARGET	PAGU INDIKATIF (Rp)	
											NASIONAL	DAERAH				
1	2	3	4	5	6	7	8	9	10	11	12	13	14	15	16	17
			Jumlah Peralatan dan Mesin Lainnya yang Dipelihara				7 Unit	19.980.000,00	Kab. Demak, Semua Kecamatan, Semua Kel/Desa	DANA TRANSFER UMUM-DANA ALOKASI UMUM	Memperkuat Infrastruktur Untuk Mendukung Pengembangan Ekonomi Dan Pelayanan Dasar	4. Peningkatan tata kelola pemerintahan yang lebih adaptif dan kolaboratif 2. Peningkatan tata kelola pemerintahan dan pelayanan publik berbasis smart city	BMD		10.000.000,00	DINAS SOSIAL, PEMBERDAYAAN PEREMPUAN DAN PERLINDUNGAN ANAK
	1.06.01.2.09.0009	Pemeliharaan/Rehabilitasi Gedung Kantor dan Bangunan Lainnya														
			Jumlah Gedung Kantor dan Bangunan Lainnya yang Dipelihara/Direhabilitasi				3 Unit	699.999.000,00	Kab. Demak, Semua Kecamatan, Semua Kel/Desa	DANA TRANSFER UMUM-DANA ALOKASI UMUM	Memperkuat Infrastruktur Untuk Mendukung Pengembangan Ekonomi Dan Pelayanan Dasar	4. Peningkatan tata kelola pemerintahan yang lebih adaptif dan kolaboratif 2. Peningkatan tata kelola pemerintahan dan pelayanan publik berbasis smart city	BMD		120.000.000,00	DINAS SOSIAL, PEMBERDAYAAN PEREMPUAN DAN PERLINDUNGAN ANAK
	1.06.01.2.09.0010	Pemeliharaan/Rehabilitasi Sarana dan Prasarana Gedung Kantor atau Bangunan Lainnya														
			Jumlah Sarana dan Prasarana Gedung Kantor atau Bangunan Lainnya yang Dipelihara/Direhabilitasi				20 Unit	21.500.000,00	Kab. Demak, Semua Kecamatan, Semua Kel/Desa	DANA TRANSFER UMUM-DANA ALOKASI UMUM	Memperkuat Infrastruktur Untuk Mendukung Pengembangan Ekonomi Dan Pelayanan Dasar	4. Peningkatan tata kelola pemerintahan yang lebih adaptif dan kolaboratif 2. Peningkatan tata kelola pemerintahan dan pelayanan publik berbasis smart city	BMD		10.150.000,00	DINAS SOSIAL, PEMBERDAYAAN PEREMPUAN DAN PERLINDUNGAN ANAK
	1.06.01.2.09.0011	Pemeliharaan/Rehabilitasi Sarana dan Prasarana Pendukung Gedung Kantor atau Bangunan Lainnya														

NO	KODE	URUSAN / BIDANG URUSAN / PROGRAM / KEGIATAN / SUB KEGIATAN	INDIKATOR PROGRAM / KEGIATAN / SUB KEGIATAN	TARGET AKHIR PERIODE RENSTRA OPD	REALISASI CAPAIAN RENJA OPD TAHUN 2023	PRAKIRAAN CAPAIAN TARGET RENJA OPD TAHUN 2024	CAPAIAN KINERJA DAN KERANGKA PENDANAAN						KELOMPOK SASARAN	PRAKIRAAN MAJU RENCANA TAHUN 2026		PERANGKAT DAERAH PENANGGUNG JAWAB
							TARGET 2025	PAGU INDIKATIF (Rp)	LOKASI	SUMBER DANA	PRIORITAS			TARGET	PAGU INDIKATIF (Rp)	
											NASIONAL	DAERAH				
1	2	3	4	5	6	7	8	9	10	11	12	13	14	15	16	17
			Jumlah Sarana dan Prasarana Pendukung Gedung Kantor atau Bangunan Lainnya yang Dipelihara/Direhabilitasi				5 Unit	3.500.000,00	Kab. Demak, Semua Kecamatan, Semua Kel/Desa	DANA TRANSFER UMUM-DANA ALOKASI UMUM	Memperkuat Infrastruktur Untuk Mendukung Pengembangan Ekonomi Dan Pelayanan Dasar	4. Peningkatan tata kelola pemerintahan yang lebih adaptif dan kolaboratif 2. Peningkatan tata kelola pemerintahan dan pelayanan publik berbasis smart city	BMD		10.000.000,00	DINAS SOSIAL, PEMBERDAYAAN PEREMPUAN DAN PERLINDUNGAN ANAK
2.	**1.06.02**	**PROGRAM PEMBERDAYAAN SOSIAL**	***Persentase PSKS yang ,enyediakan sarana prasarana pelayanan kesejahteraan sosial (dengan satuan : %)***	**-**			**54,19 persen**	**791.000.000,00**						**-**	**709.670.000,00**	
	1.06.02.2.02	Pengumpulan Sumbangan dalam Daerah Kabupaten/Kota	*Jumlah calon pengumpul sumbangan dalam daerah yang minta izin*	-			30 lembaga	0,00			Meningkatkan Sumber Daya Manusia Yang Berkualitas Dan Berdaya Saing	1. Peningkatan kapasitas perekonomian yang berdaya saing dan berkelanjutan berbasis sektor unggulan didukung dengan infrastruktur yang merata dan berkualitas 9. Peningkatan keberdayaan, perlindungan dan rehabilitasi sosial	LKS/ LKSA/ Lembaga sosial	-	30.670.000,00	DINAS SOSIAL, PEMBERDAYAAN PEREMPUAN DAN PERLINDUNGAN ANAK
	1.06.02.2.02.0001	Koordinasi dan Sinkronisasi Penerbitan Izin Undian Gratis Berhadiah dan Pengumpulan Uang atau Barang														

NO	KODE	URUSAN / BIDANG URUSAN / PROGRAM / KEGIATAN / SUB KEGIATAN	INDIKATOR PROGRAM / KEGIATAN / SUB KEGIATAN	TARGET AKHIR PERIODE RENSTRA OPD	REALISASI CAPAIAN RENJA OPD TAHUN 2023	PRAKIRAAN CAPAIAN TARGET RENJA OPD TAHUN 2024	CAPAIAN KINERJA DAN KERANGKA PENDANAAN						KELOMPOK SASARAN	PRAKIRAAN MAJU RENCANA TAHUN 2026		PERANGKAT DAERAH PENANGGUNG JAWAB
							TARGET 2025	PAGU INDIKATIF (Rp)	LOKASI	SUMBER DANA	PRIORITAS			TARGET	PAGU INDIKATIF (Rp)	
											NASIONAL	DAERAH				
1	2	3	4	5	6	7	8	9	10	11	12	13	14	15	16	17
			Jumlah Dokumen Hasil Koordinasi dan Sinkronisasi Penerbitan Izin Undian Gratis Berhadiah dan Pengumpulan Uang atau Barang				30 Dokumen	0,00	Kab. Demak, Semua Kecamatan, Semua Kel/Desa	DANA TRANSFER UMUM-DANA ALOKASI UMUM	Meningkatkan Sumber Daya Manusia Yang Berkualitas Dan Berdaya Saing	1. Peningkatan kapasitas perekonomian yang berdaya saing dan berkelanjutan berbasis sektor unggulan didukung dengan infrastruktur yang merata dan berkualitas 9. Peningkatan keberdayaan, perlindungan dan rehabilitasi sosial	LKS/ LKSA/ Lembaga sosial		30.670.000,00	DINAS SOSIAL, PEMBERDAYAAN PEREMPUAN DAN PERLINDUNGAN ANAK
	1.06.02.2.03	Pengembangan Potensi Sumber Kesejahteraan Sosial Daerah Kabupaten/Kota	*Jumlah Peserta Kegiatan Pengembangan Potensi Sumber Kesejahteraan Ssosial Daerah Kab/Kota*	-			70 orang	791.000.000,00			Meningkatkan Sumber Daya Manusia Yang Berkualitas Dan Berdaya Saing	1. Peningkatan kapasitas perekonomian yang berdaya saing dan berkelanjutan berbasis sektor unggulan didukung dengan infrastruktur yang merata dan berkualitas 9. Peningkatan keberdayaan, perlindungan dan rehabilitasi sosial	Seluruh PSKS di Kab. Demak	-	679.000.000,00	DINAS SOSIAL, PEMBERDAYAAN PEREMPUAN DAN PERLINDUNGAN ANAK
	1.06.02.2.03.0001	Peningkatan Kemampuan Potensi Pekerja Sosial Masyarakat Kewenangan Kabupaten/Kota														

NO	KODE	URUSAN / BIDANG URUSAN / PROGRAM / KEGIATAN / SUB KEGIATAN	INDIKATOR PROGRAM / KEGIATAN / SUB KEGIATAN	TARGET AKHIR PERIODE RENSTRA OPD	REALISASI CAPAIAN RENJA OPD TAHUN 2023	PRAKIRAAN CAPAIAN TARGET RENJA OPD TAHUN 2024	CAPAIAN KINERJA DAN KERANGKA PENDANAAN						KELOMPOK SASARAN	PRAKIRAAN MAJU RENCANA TAHUN 2026		PERANGKAT DAERAH PENANGGUNG JAWAB
							TARGET 2025	PAGU INDIKATIF (Rp)	LOKASI	SUMBER DANA	PRIORITAS			TARGET	PAGU INDIKATIF (Rp)	
											NASIONAL	DAERAH				
1	2	3	4	5	6	7	8	9	10	11	12	13	14	15	16	17
			Jumlah Orang Mendapat Peningkatan Kapasitas Pekerja Sosial Masyarakat Kewenangan Kabupaten/Kota				50 Orang	21.000.000,00	Kab. Demak, Semua Kecamatan, Semua Kel/Desa	DANA TRANSFER UMUM-DANA ALOKASI UMUM	Meningkatkan Sumber Daya Manusia Yang Berkualitas Dan Berdaya Saing	1. Peningkatan kapasitas perekonomian yang berdaya saing dan berkelanjutan berbasis sektor unggulan didukung dengan infrastruktur yang merata dan berkualitas 9. Peningkatan keberdayaan, perlindungan dan rehabilitasi sosial	Seluruh PSKS di Kab. Demak		50.000.000,00	DINAS SOSIAL, PEMBERDAYAAN PEREMPUAN DAN PERLINDUNGAN ANAK
	1.06.02.2.03.0002	Peningkatan Kemampuan Potensi Tenaga Kesejahteraan Sosial Kecamatan Kewenangan Kabupaten/Kota														
			Jumlah Tenaga Kesejahteraan Sosial Kecamatan Kewenangan Kabupaten/Kota yang Meningkat Kapasitasnya Kewenangan Kabupaten/Kota				14 Orang	20.000.000,00	Kab. Demak, Semua Kecamatan, Semua Kel/Desa	DANA TRANSFER UMUM-DANA ALOKASI UMUM	Meningkatkan Sumber Daya Manusia Yang Berkualitas Dan Berdaya Saing	1. Peningkatan kapasitas perekonomian yang berdaya saing dan berkelanjutan berbasis sektor unggulan didukung dengan infrastruktur yang merata dan berkualitas 9. Peningkatan keberdayaan, perlindungan dan rehabilitasi sosial	Seluruh PSKS di Kab. Demak		300.000.000,00	DINAS SOSIAL, PEMBERDAYAAN PEREMPUAN DAN PERLINDUNGAN ANAK
	1.06.02.2.03.0004	Peningkatan Kemampuan Potensi Sumber Kesejahteraan Sosial Kelembagaan Masyarakat Kewenangan Kabupaten/Kota														

NO	KODE	URUSAN / BIDANG URUSAN / PROGRAM / KEGIATAN / SUB KEGIATAN	INDIKATOR PROGRAM / KEGIATAN / SUB KEGIATAN	TARGET AKHIR PERIODE RENSTRA OPD	REALISASI CAPAIAN RENJA OPD TAHUN 2023	PRAKIRAAN CAPAIAN TARGET RENJA OPD TAHUN 2024	CAPAIAN KINERJA DAN KERANGKA PENDANAAN						KELOMPOK SASARAN	PRAKIRAAN MAJU RENCANA TAHUN 2026		PERANGKAT DAERAH PENANGGUNG JAWAB
							TARGET 2025	PAGU INDIKATIF (Rp)	LOKASI	SUMBER DANA	PRIORITAS			TARGET	PAGU INDIKATIF (Rp)	
											NASIONAL	DAERAH				
1	2	3	4	5	6	7	8	9	10	11	12	13	14	15	16	17
			Jumlah Lembaga Kesejahteraan Sosial yang Meningkat Kapasitasnya Kewenangan Kabupaten/Kota				15 Lembaga	750.000.000,00	Kab. Demak, Semua Kecamatan, Semua Kel/Desa	DANA TRANSFER UMUM-DANA ALOKASI UMUM	Meningkatkan Sumber Daya Manusia Yang Berkualitas Dan Berdaya Saing	1. Peningkatan kapasitas perekonomian yang berdaya saing dan berkelanjutan berbasis sektor unggulan didukung dengan infrastruktur yang merata dan berkualitas 9. Peningkatan keberdayaan, perlindungan dan rehabilitasi sosial	Seluruh PSKS di Kab. Demak		249.000.000,00	DINAS SOSIAL, PEMBERDAYAAN PEREMPUAN DAN PERLINDUNGAN ANAK
	1.06.02.2.03.0005	Peningkatan Kemampuan Sumber Daya Manusia dan Penguatan Lembaga Konsultasi Kesejahteraan Keluarga (LK3)														
			Jumlah Sertifikat yang dari Hasil Peningkatan Sumber Daya Manusia dan Lembaga Konsultasi Kesejahteraan Keluarga (LK3) Kewenangan Kabupaten/Kota				15 Sertifikat	0,00	Kab. Demak, Semua Kecamatan, Semua Kel/Desa	DANA TRANSFER UMUM-DANA ALOKASI UMUM	Meningkatkan Sumber Daya Manusia Yang Berkualitas Dan Berdaya Saing	1. Peningkatan kapasitas perekonomian yang berdaya saing dan berkelanjutan berbasis sektor unggulan didukung dengan infrastruktur yang merata dan berkualitas 9. Peningkatan keberdayaan, perlindungan dan rehabilitasi sosial	Seluruh PSKS di Kab. Demak		80.000.000,00	DINAS SOSIAL, PEMBERDAYAAN PEREMPUAN DAN PERLINDUNGAN ANAK
3.	**1.06.04**	**PROGRAM REHABILITASI SOSIAL**	***Persentase penyandang disabilitas terlantar , anak terlantar , lanjut usia terlantar dan gelandangan pengemis yang terpenuhi kebutuhan dasarnya diluar panti (dengan satuan %)***	**-**			**100 persen**	**1.158.000.000,00**						**-**	**2.258.730.800,00**	

NO	KODE	URUSAN / BIDANG URUSAN / PROGRAM / KEGIATAN / SUB KEGIATAN	INDIKATOR PROGRAM / KEGIATAN / SUB KEGIATAN	TARGET AKHIR PERIODE RENSTRA OPD	REALISASI CAPAIAN RENJA OPD TAHUN 2023	PRAKIRAAN CAPAIAN TARGET RENJA OPD TAHUN 2024	CAPAIAN KINERJA DAN KERANGKA PENDANAAN						KELOMPOK SASARAN	PRAKIRAAN MAJU RENCANA TAHUN 2026		PERANGKAT DAERAH PENANGGUNG JAWAB
							TARGET 2025	PAGU INDIKATIF (Rp)	LOKASI	SUMBER DANA	PRIORITAS			TARGET	PAGU INDIKATIF (Rp)	
											NASIONAL	DAERAH				
1	2	3	4	5	6	7	8	9	10	11	12	13	14	15	16	17
	1.06.04.2.01	Rehabilitasi Sosial Dasar Penyandang Disabilitas Terlantar, Anak Terlantar, Lanjut Usia Terlantar, serta Gelandangan Pengemis di Luar Panti Sosial	*Jumlah PM Rehabilitasi sosial Dasar Penyendang Disabilitas terlantar , anak terlantar , lanjut usia terlantar , gelandangan dan pengemis di luar panti (dengan satuan : orang)*	-			3553 orang	1.117.300.000,00			Meningkatkan Sumber Daya Manusia Yang Berkualitas Dan Berdaya Saing	1. Peningkatan kapasitas perekonomian yang berdaya saing dan berkelanjutan berbasis sektor unggulan didukung dengan infrastruktur yang merata dan berkualitas 9. Peningkatan keberdayaan, perlindungan dan rehabilitasi sosial	Penyandang disabilitas terlantar, anak terlantar, lanjut usia terlantar dan tuna sosial	-	2.005.560.800,00	DINAS SOSIAL, PEMBERDAYAAN PEREMPUAN DAN PERLINDUNGAN ANAK
	1.06.04.2.01.0001	Penyediaan Permakanan														
			Jumlah Orang yang Mendapatkan Pemenuhan Kebutuhan Permakanan Sesuai dengan Standar Gizi Minimal Kewenangan Kabupaten/Kota				1070 Orang	435.300.000,00	Kab. Demak, Semua Kecamatan, Semua Kel/Desa	DANA TRANSFER UMUM-DANA ALOKASI UMUM	Meningkatkan Sumber Daya Manusia Yang Berkualitas Dan Berdaya Saing	1. Peningkatan kapasitas perekonomian yang berdaya saing dan berkelanjutan berbasis sektor unggulan didukung dengan infrastruktur yang merata dan berkualitas 9. Peningkatan keberdayaan, perlindungan dan rehabilitasi sosial	Penyandang disabilitas terlantar, anak terlantar, lanjut usia terlantar dan tuna sosial		800.000.000,00	DINAS SOSIAL, PEMBERDAYAAN PEREMPUAN DAN PERLINDUNGAN ANAK
	1.06.04.2.01.0002	Penyediaan Sandang														

NO	KODE	URUSAN / BIDANG URUSAN / PROGRAM / KEGIATAN / SUB KEGIATAN	INDIKATOR PROGRAM / KEGIATAN / SUB KEGIATAN	TARGET AKHIR PERIODE RENSTRA OPD	REALISASI CAPAIAN RENJA OPD TAHUN 2023	PRAKIRAAN CAPAIAN TARGET RENJA OPD TAHUN 2024	CAPAIAN KINERJA DAN KERANGKA PENDANAAN						KELOMPOK SASARAN	PRAKIRAAN MAJU RENCANA TAHUN 2026		PERANGKAT DAERAH PENANGGUNG JAWAB
							TARGET 2025	PAGU INDIKATIF (Rp)	LOKASI	SUMBER DANA	PRIORITAS			TARGET	PAGU INDIKATIF (Rp)	
											NASIONAL	DAERAH				
1	2	3	4	5	6	7	8	9	10	11	12	13	14	15	16	17
			Jumlah Orang yang Menerima Pakaian dan Kelengkapan Lainnya yang Tersedia dalam 1 Tahun Kewenangan Kabupaten/Kota				520 Orang	30.000.000,00	Kab. Demak, Semua Kecamatan, Semua Kel/Desa	DANA TRANSFER UMUM-DANA ALOKASI UMUM	Meningkatkan Sumber Daya Manusia Yang Berkualitas Dan Berdaya Saing	1. Peningkatan kapasitas perekonomian yang berdaya saing dan berkelanjutan berbasis sektor unggulan didukung dengan infrastruktur yang merata dan berkualitas 9. Peningkatan keberdayaan, perlindungan dan rehabilitasi sosial	Penyandang disabilitas terlantar, anak terlantar, lanjut usia terlantar dan tuna sosial		25.732.100,00	DINAS SOSIAL, PEMBERDAYAAN PEREMPUAN DAN PERLINDUNGAN ANAK
	1.06.04.2.01.0003	Penyediaan Alat Bantu														
			Jumlah Orang yang Mendapatkan Alat Bantu dan Alat Bantu Peraga Sesuai kebutuhan Kewenangan Kabupaten/Kota				110 Orang	87.500.000,00	Kab. Demak, Semua Kecamatan, Semua Kel/Desa	DANA TRANSFER UMUM-DANA ALOKASI UMUM	Meningkatkan Sumber Daya Manusia Yang Berkualitas Dan Berdaya Saing	1. Peningkatan kapasitas perekonomian yang berdaya saing dan berkelanjutan berbasis sektor unggulan didukung dengan infrastruktur yang merata dan berkualitas 9. Peningkatan keberdayaan, perlindungan dan rehabilitasi sosial	Penyandang disabilitas terlantar, anak terlantar, lanjut usia terlantar dan tuna sosial		143.635.700,00	DINAS SOSIAL, PEMBERDAYAAN PEREMPUAN DAN PERLINDUNGAN ANAK
	1.06.04.2.01.0004	Pemberian Pelayanan Reunifikasi Keluarga														

NO	KODE	URUSAN / BIDANG URUSAN / PROGRAM / KEGIATAN / SUB KEGIATAN	INDIKATOR PROGRAM / KEGIATAN / SUB KEGIATAN	TARGET AKHIR PERIODE RENSTRA OPD	REALISASI CAPAIAN RENJA OPD TAHUN 2023	PRAKIRAAN CAPAIAN TARGET RENJA OPD TAHUN 2024	CAPAIAN KINERJA DAN KERANGKA PENDANAAN						KELOMPOK SASARAN	PRAKIRAAN MAJU RENCANA TAHUN 2026		PERANGKAT DAERAH PENANGGUNG JAWAB
							TARGET 2025	PAGU INDIKATIF (Rp)	LOKASI	SUMBER DANA	PRIORITAS			TARGET	PAGU INDIKATIF (Rp)	
											NASIONAL	DAERAH				
1	2	3	4	5	6	7	8	9	10	11	12	13	14	15	16	17
			Jumlah Orang yang Mendapatkan Pelayanan Reunifikasi Keluarga Kewenangan Kabupaten/Kota				60 Orang	15.000.000,00	Kab. Demak, Semua Kecamatan, Semua Kel/Desa	DANA TRANSFER UMUM-DANA ALOKASI UMUM	Meningkatkan Sumber Daya Manusia Yang Berkualitas Dan Berdaya Saing	1. Peningkatan kapasitas perekonomian yang berdaya saing dan berkelanjutan berbasis sektor unggulan didukung dengan infrastruktur yang merata dan berkualitas 9. Peningkatan keberdayaan, perlindungan dan rehabilitasi sosial	Penyandang disabilitas terlantar, anak terlantar, lanjut usia terlantar dan tuna sosial		60.745.000,00	DINAS SOSIAL, PEMBERDAYAAN PEREMPUAN DAN PERLINDUNGAN ANAK
	1.06.04.2.01.0005	Pemberian Bimbingan Fisik, Mental, Spiritual, dan Sosial														
			Jumlah Peserta Bimbingan Fisik, Mental, Spiritual dan Sosial Kewenangan Kabupaten/Kota				370 Orang	350.000.000,00	Kab. Demak, Semua Kecamatan, Semua Kel/Desa	DAU YANG DITENTUKAN PENGGUNAANNYA BIDANG PENDIDIKAN	Meningkatkan Sumber Daya Manusia Yang Berkualitas Dan Berdaya Saing	1. Peningkatan kapasitas perekonomian yang berdaya saing dan berkelanjutan berbasis sektor unggulan didukung dengan infrastruktur yang merata dan berkualitas 9. Peningkatan keberdayaan, perlindungan dan rehabilitasi sosial	Penyandang disabilitas terlantar, anak terlantar, lanjut usia terlantar dan tuna sosial		490.165.000,00	DINAS SOSIAL, PEMBERDAYAAN PEREMPUAN DAN PERLINDUNGAN ANAK
	1.06.04.2.01.0006	Pemberian Bimbingan Sosial kepada Keluarga Penyandang Disabilitas Terlantar, Anak Terlantar, Lanjut Usia Terlantar, serta Gelandangan Pengemis dan Masyarakat														

NO	KODE	URUSAN / BIDANG URUSAN / PROGRAM / KEGIATAN / SUB KEGIATAN	INDIKATOR PROGRAM / KEGIATAN / SUB KEGIATAN	TARGET AKHIR PERIODE RENSTRA OPD	REALISASI CAPAIAN RENJA OPD TAHUN 2023	PRAKIRAAN CAPAIAN TARGET RENJA OPD TAHUN 2024	CAPAIAN KINERJA DAN KERANGKA PENDANAAN						KELOMPOK SASARAN	PRAKIRAAN MAJU RENCANA TAHUN 2026		PERANGKAT DAERAH PENANGGUNG JAWAB
							TARGET 2025	PAGU INDIKATIF (Rp)	LOKASI	SUMBER DANA	PRIORITAS			TARGET	PAGU INDIKATIF (Rp)	
											NASIONAL	DAERAH				
1	2	3	4	5	6	7	8	9	10	11	12	13	14	15	16	17
			Jumlah Peserta Bimbingan Sosial kepada Keluarga Penyandang Disabilitas Terlantar, Anak Terlantar, Lanjut Usia Terlantar, serta Gelandangan Pengemis dan Masyarakat Kewenangan Kabupaten/Kota				100 Orang	100.000.000,00	Kab. Demak, Semua Kecamatan, Semua Kel/Desa	DAU YANG DITENTUKAN PENGGUNAANNYA BIDANG PENDIDIKAN	Meningkatkan Sumber Daya Manusia Yang Berkualitas Dan Berdaya Saing	1. Peningkatan kapasitas perekonomian yang berdaya saing dan berkelanjutan berbasis sektor unggulan didukung dengan infrastruktur yang merata dan berkualitas 9. Peningkatan keberdayaan, perlindungan dan rehabilitasi sosial	Penyandang disabilitas terlantar, anak terlantar, lanjut usia terlantar dan tuna sosial		200.000.000,00	DINAS SOSIAL, PEMBERDAYAAN PEREMPUAN DAN PERLINDUNGAN ANAK
	1.06.04.2.01.0007	Fasilitasi Pembuatan Nomor Induk Kependudukan, Akta Kelahiran, Surat Nikah, dan Kartu Identitas Anak														
			Jumlah Orang yang Terpenuhi Kebutuhan Pembuatan Nomor Induk Kependudukan, Akta Kelahiran, Surat Nikah, dan Kartu Identitas Anak bagi Penyandang Disabilitas Kewenangan Kabupaten/Kota				75 Orang	1.500.000,00	Kab. Demak, Semua Kecamatan, Semua Kel/Desa	DANA TRANSFER UMUM-DANA ALOKASI UMUM	Meningkatkan Sumber Daya Manusia Yang Berkualitas Dan Berdaya Saing	1. Peningkatan kapasitas perekonomian yang berdaya saing dan berkelanjutan berbasis sektor unggulan didukung dengan infrastruktur yang merata dan berkualitas 9. Peningkatan keberdayaan, perlindungan dan rehabilitasi sosial	Penyandang disabilitas terlantar, anak terlantar, lanjut usia terlantar dan tuna sosial		30.000.000,00	DINAS SOSIAL, PEMBERDAYAAN PEREMPUAN DAN PERLINDUNGAN ANAK
	1.06.04.2.01.0008	Pemberian Akses ke Layanan Pendidikan dan Kesehatan Dasar														

NO	KODE	URUSAN / BIDANG URUSAN / PROGRAM / KEGIATAN / SUB KEGIATAN	INDIKATOR PROGRAM / KEGIATAN / SUB KEGIATAN	TARGET AKHIR PERIODE RENSTRA OPD	REALISASI CAPAIAN RENJA OPD TAHUN 2023	PRAKIRAAN CAPAIAN TARGET RENJA OPD TAHUN 2024	CAPAIAN KINERJA DAN KERANGKA PENDANAAN						KELOMPOK SASARAN	PRAKIRAAN MAJU RENCANA TAHUN 2026		PERANGKAT DAERAH PENANGGUNG JAWAB
							TARGET 2025	PAGU INDIKATIF (Rp)	LOKASI	SUMBER DANA	PRIORITAS			TARGET	PAGU INDIKATIF (Rp)	
											NASIONAL	DAERAH				
1	2	3	4	5	6	7	8	9	10	11	12	13	14	15	16	17
			Jumlah Orang yang Mendapatkan Akses ke Layanan Pendidikan dan Kesehatan Dasar Kewenangan Kabupaten/Kota				50 Orang	20.000.000,00	Kab. Demak, Semua Kecamatan, Semua Kel/Desa	DANA TRANSFER UMUM-DANA ALOKASI UMUM	Meningkatkan Sumber Daya Manusia Yang Berkualitas Dan Berdaya Saing	1. Peningkatan kapasitas perekonomian yang berdaya saing dan berkelanjutan berbasis sektor unggulan didukung dengan infrastruktur yang merata dan berkualitas 9. Peningkatan keberdayaan, perlindungan dan rehabilitasi sosial	Penyandang disabilitas terlantar, anak terlantar, lanjut usia terlantar dan tuna sosial		45.000.000,00	DINAS SOSIAL, PEMBERDAYAAN PEREMPUAN DAN PERLINDUNGAN ANAK
	1.06.04.2.01.0009	Pemberian Layanan Data dan Pengaduan														
			Jumlah Orang yang Mendapatkan Layanan Data dan Pengaduan Kewenangan Kabupaten/Kota				200 Orang	2.000.000,00	Kab. Demak, Semua Kecamatan, Semua Kel/Desa	DANA TRANSFER UMUM-DANA ALOKASI UMUM	Meningkatkan Sumber Daya Manusia Yang Berkualitas Dan Berdaya Saing	1. Peningkatan kapasitas perekonomian yang berdaya saing dan berkelanjutan berbasis sektor unggulan didukung dengan infrastruktur yang merata dan berkualitas 9. Peningkatan keberdayaan, perlindungan dan rehabilitasi sosial	Penyandang disabilitas terlantar, anak terlantar, lanjut usia terlantar dan tuna sosial		18.100.000,00	DINAS SOSIAL, PEMBERDAYAAN PEREMPUAN DAN PERLINDUNGAN ANAK
	1.06.04.2.01.0010	Pemberian Layanan Kedaruratan														

NO	KODE	URUSAN / BIDANG URUSAN / PROGRAM / KEGIATAN / SUB KEGIATAN	INDIKATOR PROGRAM / KEGIATAN / SUB KEGIATAN	TARGET AKHIR PERIODE RENSTRA OPD	REALISASI CAPAIAN RENJA OPD TAHUN 2023	PRAKIRAAN CAPAIAN TARGET RENJA OPD TAHUN 2024	CAPAIAN KINERJA DAN KERANGKA PENDANAAN						KELOMPOK SASARAN	PRAKIRAAN MAJU RENCANA TAHUN 2026		PERANGKAT DAERAH PENANGGUNG JAWAB
							TARGET 2025	PAGU INDIKATIF (Rp)	LOKASI	SUMBER DANA	PRIORITAS			TARGET	PAGU INDIKATIF (Rp)	
											NASIONAL	DAERAH				
1	2	3	4	5	6	7	8	9	10	11	12	13	14	15	16	17
			Jumlah Orang yang Mendapatkan Pelayanan Kedaruratan Kewenangan Kabupaten/Kota				80 Orang	50.000.000,00	Kab. Demak, Semua Kecamatan, Semua Kel/Desa	DANA TRANSFER UMUM-DANA ALOKASI UMUM	Meningkatkan Sumber Daya Manusia Yang Berkualitas Dan Berdaya Saing	1. Peningkatan kapasitas perekonomian yang berdaya saing dan berkelanjutan berbasis sektor unggulan didukung dengan infrastruktur yang merata dan berkualitas 9. Peningkatan keberdayaan, perlindungan dan rehabilitasi sosial	Penyandang disabilitas terlantar, anak terlantar, lanjut usia terlantar dan tuna sosial		115.599.000,00	DINAS SOSIAL, PEMBERDAYAAN PEREMPUAN DAN PERLINDUNGAN ANAK
	1.06.04.2.01.0011	Pemberian Pelayanan Penelusuran Keluarga														
			Jumlah Orang yang Mendapatkan Pelayanan Penelusuran Keluarga Kewenangan Kabupaten/Kota				100 Orang	10.000.000,00	Kab. Demak, Semua Kecamatan, Semua Kel/Desa	DANA TRANSFER UMUM-DANA ALOKASI UMUM	Meningkatkan Sumber Daya Manusia Yang Berkualitas Dan Berdaya Saing	1. Peningkatan kapasitas perekonomian yang berdaya saing dan berkelanjutan berbasis sektor unggulan didukung dengan infrastruktur yang merata dan berkualitas 9. Peningkatan keberdayaan, perlindungan dan rehabilitasi sosial	Penyandang disabilitas terlantar, anak terlantar, lanjut usia terlantar dan tuna sosial		54.150.000,00	DINAS SOSIAL, PEMBERDAYAAN PEREMPUAN DAN PERLINDUNGAN ANAK
	1.06.04.2.01.0012	Pemberian Layanan Rujukan														

NO	KODE	URUSAN / BIDANG URUSAN / PROGRAM / KEGIATAN / SUB KEGIATAN	INDIKATOR PROGRAM / KEGIATAN / SUB KEGIATAN	TARGET AKHIR PERIODE RENSTRA OPD	REALISASI CAPAIAN RENJA OPD TAHUN 2023	PRAKIRAAN CAPAIAN TARGET RENJA OPD TAHUN 2024	CAPAIAN KINERJA DAN KERANGKA PENDANAAN						KELOMPOK SASARAN	PRAKIRAAN MAJU RENCANA TAHUN 2026		PERANGKAT DAERAH PENANGGUNG JAWAB
							TARGET 2025	PAGU INDIKATIF (Rp)	LOKASI	SUMBER DANA	PRIORITAS			TARGET	PAGU INDIKATIF (Rp)	
											NASIONAL	DAERAH				
1	2	3	4	5	6	7	8	9	10	11	12	13	14	15	16	17
			Jumlah Orang Mendapatkan Layanan Rujukan Kewenangan Kabupaten/Kota				35 Orang	16.000.000,00	Kab. Demak, Semua Kecamatan, Semua Kel/Desa	DANA TRANSFER UMUM-DANA ALOKASI UMUM	Meningkatkan Sumber Daya Manusia Yang Berkualitas Dan Berdaya Saing	1. Peningkatan kapasitas perekonomian yang berdaya saing dan berkelanjutan berbasis sektor unggulan didukung dengan infrastruktur yang merata dan berkualitas 9. Peningkatan keberdayaan, perlindungan dan rehabilitasi sosial	Penyandang disabilitas terlantar, anak terlantar, lanjut usia terlantar dan tuna sosial		22.434.000,00	DINAS SOSIAL, PEMBERDAYAAN PEREMPUAN DAN PERLINDUNGAN ANAK
	1.06.04.2.02	Rehabilitasi Sosial Penyandang Masalah Kesejahteraan Sosial (PMKS) Lainnya Bukan Korban HIV/AIDS dan NAPZA di Luar Panti Sosial	*Jumlah Penerima Manfaat Rehabilitasi Sosial PMKS lainnya Bukan HIV/AIDS dan Napza yang menerima layanan Rehabilitasi Sosial di Luar Panti*	-			439 orang	40.700.000,00			Meningkatkan Sumber Daya Manusia Yang Berkualitas Dan Berdaya Saing	1. Peningkatan kapasitas perekonomian yang berdaya saing dan berkelanjutan berbasis sektor unggulan didukung dengan infrastruktur yang merata dan berkualitas 9. Peningkatan keberdayaan, perlindungan dan rehabilitasi sosial	PMKS Lainnya Bukan HIV/ AIDS	-	253.170.000,00	DINAS SOSIAL, PEMBERDAYAAN PEREMPUAN DAN PERLINDUNGAN ANAK
	1.06.04.2.02.0001	Pemberian Layanan Data dan Pengaduan														

NO	KODE	URUSAN / BIDANG URUSAN / PROGRAM / KEGIATAN / SUB KEGIATAN	INDIKATOR PROGRAM / KEGIATAN / SUB KEGIATAN	TARGET AKHIR PERIODE RENSTRA OPD	REALISASI CAPAIAN RENJA OPD TAHUN 2023	PRAKIRAAN CAPAIAN TARGET RENJA OPD TAHUN 2024	CAPAIAN KINERJA DAN KERANGKA PENDANAAN						KELOMPOK SASARAN	PRAKIRAAN MAJU RENCANA TAHUN 2026		PERANGKAT DAERAH PENANGGUNG JAWAB
							TARGET 2025	PAGU INDIKATIF (Rp)	LOKASI	SUMBER DANA	PRIORITAS			TARGET	PAGU INDIKATIF (Rp)	
											NASIONAL	DAERAH				
1	2	3	4	5	6	7	8	9	10	11	12	13	14	15	16	17
			Jumlah Orang yang Mendapatkan Layanan Data dan Pengaduan Kewenangan Kabupaten/Kota				25 Orang	0,00	Kab. Demak, Semua Kecamatan, Semua Kel/Desa	DANA TRANSFER UMUM-DANA ALOKASI UMUM	Meningkatkan Sumber Daya Manusia Yang Berkualitas Dan Berdaya Saing	1. Peningkatan kapasitas perekonomian yang berdaya saing dan berkelanjutan berbasis sektor unggulan didukung dengan infrastruktur yang merata dan berkualitas 9. Peningkatan keberdayaan, perlindungan dan rehabilitasi sosial	PMKS Lainnya Bukan HIV/ AIDS		5.705.000,00	DINAS SOSIAL, PEMBERDAYAAN PEREMPUAN DAN PERLINDUNGAN ANAK
	1.06.04.2.02.0002	Pemberian Layanan Kedaruratan														
			Jumlah Orang yang Mendapatkan Pelayanan Kedaruratan Kewenangan Kabupaten/Kota				10 Orang	2.000.000,00	Kab. Demak, Semua Kecamatan, Semua Kel/Desa	DANA TRANSFER UMUM-DANA ALOKASI UMUM	Meningkatkan Sumber Daya Manusia Yang Berkualitas Dan Berdaya Saing	1. Peningkatan kapasitas perekonomian yang berdaya saing dan berkelanjutan berbasis sektor unggulan didukung dengan infrastruktur yang merata dan berkualitas 9. Peningkatan keberdayaan, perlindungan dan rehabilitasi sosial	PMKS Lainnya Bukan HIV/ AIDS		16.420.000,00	DINAS SOSIAL, PEMBERDAYAAN PEREMPUAN DAN PERLINDUNGAN ANAK
	1.06.04.2.02.0003	Penyediaan Permakanan														

NO	KODE	URUSAN / BIDANG URUSAN / PROGRAM / KEGIATAN / SUB KEGIATAN	INDIKATOR PROGRAM / KEGIATAN / SUB KEGIATAN	TARGET AKHIR PERIODE RENSTRA OPD	REALISASI CAPAIAN RENJA OPD TAHUN 2023	PRAKIRAAN CAPAIAN TARGET RENJA OPD TAHUN 2024	CAPAIAN KINERJA DAN KERANGKA PENDANAAN						KELOMPOK SASARAN	PRAKIRAAN MAJU RENCANA TAHUN 2026		PERANGKAT DAERAH PENANGGUNG JAWAB
							TARGET 2025	PAGU INDIKATIF (Rp)	LOKASI	SUMBER DANA	PRIORITAS			TARGET	PAGU INDIKATIF (Rp)	
											NASIONAL	DAERAH				
1	2	3	4	5	6	7	8	9	10	11	12	13	14	15	16	17
			Jumlah Orang yang Mendapatkan Pemenuhan Kebutuhan Permakanan Sesuai dengan Standar Gizi Minimal Kewenangan Kabupaten/Kota				50 Orang	3.000.000,00	Kab. Demak, Semua Kecamatan, Semua Kel/Desa	DANA TRANSFER UMUM-DANA ALOKASI UMUM	Meningkatkan Sumber Daya Manusia Yang Berkualitas Dan Berdaya Saing	1. Peningkatan kapasitas perekonomian yang berdaya saing dan berkelanjutan berbasis sektor unggulan didukung dengan infrastruktur yang merata dan berkualitas 9. Peningkatan keberdayaan, perlindungan dan rehabilitasi sosial	PMKS Lainnya Bukan HIV/ AIDS		32.725.000,00	DINAS SOSIAL, PEMBERDAYAAN PEREMPUAN DAN PERLINDUNGAN ANAK
	1.06.04.2.02.0006	Penyediaan Perbekalan Kesehatan di Luar Panti														
			Jumlah Orang yang Mendapatkan Pemenuhan Kebutuhan Perbekalan Kesehatan di Luar Panti Kewenangan Kabupaten/Kota				15 Orang	0,00	Kab. Demak, Semua Kecamatan, Semua Kel/Desa	DANA TRANSFER UMUM-DANA ALOKASI UMUM	Meningkatkan Sumber Daya Manusia Yang Berkualitas Dan Berdaya Saing	1. Peningkatan kapasitas perekonomian yang berdaya saing dan berkelanjutan berbasis sektor unggulan didukung dengan infrastruktur yang merata dan berkualitas 9. Peningkatan keberdayaan, perlindungan dan rehabilitasi sosial	PMKS Lainnya Bukan HIV/ AIDS		6.735.000,00	DINAS SOSIAL, PEMBERDAYAAN PEREMPUAN DAN PERLINDUNGAN ANAK
	1.06.04.2.02.0007	Pemberian Bimbingan Fisik, Mental, Spiritual, dan Sosial														

NO	KODE	URUSAN / BIDANG URUSAN / PROGRAM / KEGIATAN / SUB KEGIATAN	INDIKATOR PROGRAM / KEGIATAN / SUB KEGIATAN	TARGET AKHIR PERIODE RENSTRA OPD	REALISASI CAPAIAN RENJA OPD TAHUN 2023	PRAKIRAAN CAPAIAN TARGET RENJA OPD TAHUN 2024	CAPAIAN KINERJA DAN KERANGKA PENDANAAN						KELOMPOK SASARAN	PRAKIRAAN MAJU RENCANA TAHUN 2026		PERANGKAT DAERAH PENANGGUNG JAWAB
							TARGET 2025	PAGU INDIKATIF (Rp)	LOKASI	SUMBER DANA	PRIORITAS			TARGET	PAGU INDIKATIF (Rp)	
											NASIONAL	DAERAH				
1	2	3	4	5	6	7	8	9	10	11	12	13	14	15	16	17
			Jumlah Peserta Bimbingan Fisik, Mental, Spiritual dan Sosial Kewenangan Kabupaten/Kota				50 Orang	20.000.000,00	Kab. Demak, Semua Kecamatan, Semua Kel/Desa	DAU YANG DITENTUKAN PENGGUNAANNYA BIDANG PENDIDIKAN	Meningkatkan Sumber Daya Manusia Yang Berkualitas Dan Berdaya Saing	1. Peningkatan kapasitas perekonomian yang berdaya saing dan berkelanjutan berbasis sektor unggulan didukung dengan infrastruktur yang merata dan berkualitas 9. Peningkatan keberdayaan, perlindungan dan rehabilitasi sosial	PMKS Lainnya Bukan HIV/ AIDS		118.000.000,00	DINAS SOSIAL, PEMBERDAYAAN PEREMPUAN DAN PERLINDUNGAN ANAK
	1.06.04.2.02.0008	Pemberian Bimbingan Sosial kepada Keluarga Penyandang Masalah Kesejahteraan Sosial (PMKS) Lainnya Bukan Korban HIV/AIDS dan NAPZA														
			Jumlah Peserta dalam Pemberian Bimbingan Sosial kepada Keluarga Penyandang Masalah Kesejahteraan Sosial (PMKS) Lainnya Bukan Korban HIV/AIDS dan NAPZA Kewenangan Kabupaten/Kota				12 Orang	3.000.000,00	Kab. Demak, Semua Kecamatan, Semua Kel/Desa	DAU YANG DITENTUKAN PENGGUNAANNYA BIDANG PENDIDIKAN	Meningkatkan Sumber Daya Manusia Yang Berkualitas Dan Berdaya Saing	1. Peningkatan kapasitas perekonomian yang berdaya saing dan berkelanjutan berbasis sektor unggulan didukung dengan infrastruktur yang merata dan berkualitas 9. Peningkatan keberdayaan, perlindungan dan rehabilitasi sosial	PMKS Lainnya Bukan HIV/ AIDS		45.000.000,00	DINAS SOSIAL, PEMBERDAYAAN PEREMPUAN DAN PERLINDUNGAN ANAK
	1.06.04.2.02.0010	Pemberian Akses ke Layanan Pendidikan dan Kesehatan Dasar														

NO	KODE	URUSAN / BIDANG URUSAN / PROGRAM / KEGIATAN / SUB KEGIATAN	INDIKATOR PROGRAM / KEGIATAN / SUB KEGIATAN	TARGET AKHIR PERIODE RENSTRA OPD	REALISASI CAPAIAN RENJA OPD TAHUN 2023	PRAKIRAAN CAPAIAN TARGET RENJA OPD TAHUN 2024	CAPAIAN KINERJA DAN KERANGKA PENDANAAN						KELOMPOK SASARAN	PRAKIRAAN MAJU RENCANA TAHUN 2026		PERANGKAT DAERAH PENANGGUNG JAWAB
							TARGET 2025	PAGU INDIKATIF (Rp)	LOKASI	SUMBER DANA	PRIORITAS			TARGET	PAGU INDIKATIF (Rp)	
											NASIONAL	DAERAH				
1	2	3	4	5	6	7	8	9	10	11	12	13	14	15	16	17
			Jumlah Orang yang Mendapatkan Akses ke Layanan Pendidikan dan Kesehatan Dasar Kewenangan Kabupaten/Kota				40 Orang	10.000.000,00	Kab. Demak, Semua Kecamatan, Semua Kel/Desa	DAU YANG DITENTUKAN PENGGUNAANNYA BIDANG PENDIDIKAN	Meningkatkan Sumber Daya Manusia Yang Berkualitas Dan Berdaya Saing	1. Peningkatan kapasitas perekonomian yang berdaya saing dan berkelanjutan berbasis sektor unggulan didukung dengan infrastruktur yang merata dan berkualitas 9. Peningkatan keberdayaan, perlindungan dan rehabilitasi sosial	PMKS Lainnya Bukan HIV/ AIDS		4.745.000,00	DINAS SOSIAL, PEMBERDAYAAN PEREMPUAN DAN PERLINDUNGAN ANAK
	1.06.04.2.02.0013	Pemberian Layanan Rujukan														
			Jumlah Orang Mendapatkan Layanan Rujukan Kewenangan Kabupaten/Kota				30 Orang	2.700.000,00	Kab. Demak, Semua Kecamatan, Semua Kel/Desa	DANA TRANSFER UMUM-DANA ALOKASI UMUM	Meningkatkan Sumber Daya Manusia Yang Berkualitas Dan Berdaya Saing	1. Peningkatan kapasitas perekonomian yang berdaya saing dan berkelanjutan berbasis sektor unggulan didukung dengan infrastruktur yang merata dan berkualitas 9. Peningkatan keberdayaan, perlindungan dan rehabilitasi sosial	PMKS Lainnya Bukan HIV/ AIDS		23.840.000,00	DINAS SOSIAL, PEMBERDAYAAN PEREMPUAN DAN PERLINDUNGAN ANAK
4.	**1.06.05**	**PROGRAM PERLINDUNGAN DAN JAMINAN SOSIAL**	***Persentase fakir miskin yang mendapatkan perlindungan sosial (dengan satuan %)***	**-**			**67,47 persen**	**14.974.756.400,00**						**-**	**7.262.970.000,00**	

NO	KODE	URUSAN / BIDANG URUSAN / PROGRAM / KEGIATAN / SUB KEGIATAN	INDIKATOR PROGRAM / KEGIATAN / SUB KEGIATAN	TARGET AKHIR PERIODE RENSTRA OPD	REALISASI CAPAIAN RENJA OPD TAHUN 2023	PRAKIRAAN CAPAIAN TARGET RENJA OPD TAHUN 2024	CAPAIAN KINERJA DAN KERANGKA PENDANAAN						KELOMPOK SASARAN	PRAKIRAAN MAJU RENCANA TAHUN 2026		PERANGKAT DAERAH PENANGGUNG JAWAB
							TARGET 2025	PAGU INDIKATIF (Rp)	LOKASI	SUMBER DANA	PRIORITAS			TARGET	PAGU INDIKATIF (Rp)	
											NASIONAL	DAERAH				
1	2	3	4	5	6	7	8	9	10	11	12	13	14	15	16	17
	1.06.05.2.01	Pemeliharaan Anak-Anak Terlantar	*Jumlah Anak terlantar yang dilayani (dengan satuan : anak)*	-			200 anak	99.000.000,00			Meningkatkan Sumber Daya Manusia Yang Berkualitas Dan Berdaya Saing	1. Peningkatan kapasitas perekonomian yang berdaya saing dan berkelanjutan berbasis sektor unggulan didukung dengan infrastruktur yang merata dan berkualitas 9. Peningkatan keberdayaan, perlindungan dan rehabilitasi sosial	LKSA	-	110.000.000,00	DINAS SOSIAL, PEMBERDAYAAN PEREMPUAN DAN PERLINDUNGAN ANAK
	1.06.05.2.01.0001	Penjangkauan Anak-Anak Terlantar														
			Jumlah Anak-Anak Terlantar yang Dijangkau Kewenangan Kabupaten/Kota				350 Orang	99.000.000,00	Kab. Demak, Semua Kecamatan, Semua Kel/Desa	DANA TRANSFER UMUM-DANA ALOKASI UMUM	Meningkatkan Sumber Daya Manusia Yang Berkualitas Dan Berdaya Saing	1. Peningkatan kapasitas perekonomian yang berdaya saing dan berkelanjutan berbasis sektor unggulan didukung dengan infrastruktur yang merata dan berkualitas 9. Peningkatan keberdayaan, perlindungan dan rehabilitasi sosial	LKSA		110.000.000,00	DINAS SOSIAL, PEMBERDAYAAN PEREMPUAN DAN PERLINDUNGAN ANAK

NO	KODE	URUSAN / BIDANG URUSAN / PROGRAM / KEGIATAN / SUB KEGIATAN	INDIKATOR PROGRAM / KEGIATAN / SUB KEGIATAN	TARGET AKHIR PERIODE RENSTRA OPD	REALISASI CAPAIAN RENJA OPD TAHUN 2023	PRAKIRAAN CAPAIAN TARGET RENJA OPD TAHUN 2024	CAPAIAN KINERJA DAN KERANGKA PENDANAAN						KELOMPOK SASARAN	PRAKIRAAN MAJU RENCANA TAHUN 2026		PERANGKAT DAERAH PENANGGUNG JAWAB
							TARGET 2025	PAGU INDIKATIF (Rp)	LOKASI	SUMBER DANA	PRIORITAS			TARGET	PAGU INDIKATIF (Rp)	
											NASIONAL	DAERAH				
1	2	3	4	5	6	7	8	9	10	11	12	13	14	15	16	17
	1.06.05.2.02	Pengelolaan Data Fakir Miskin Cakupan Daerah Kabupaten/Kota	*Jumlah Aktifitas Koordinasi Pengelolaan Data Fakir Miskin* *Jumlah Fakir Miskin yang masuk dalam pengelolaan data* *Jumlah Fakir miskin yang masuk dalam pengelolaan data (Dengan Satuan:KK)*	-			10 pekerjaan 266023 KK 266,023 KK	14.875.756.400,00			Meningkatkan Sumber Daya Manusia Yang Berkualitas Dan Berdaya Saing	1. Peningkatan kapasitas perekonomian yang berdaya saing dan berkelanjutan berbasis sektor unggulan didukung dengan infrastruktur yang merata dan berkualitas 9. Peningkatan keberdayaan, perlindungan dan rehabilitasi sosial	Fakir Miskin/ Masyarakat Miskin	-	7.152.970.000,00	DINAS SOSIAL, PEMBERDAYAAN PEREMPUAN DAN PERLINDUNGAN ANAK
	1.06.05.2.02.0001	Pendataan Fakir Miskin Cakupan Daerah Kabupaten/Kota														
			Jumlah Fakir Miskin Cakupan Daerah Kabupaten/Kota yang Didata				619898 Orang	60.000.000,00	Kab. Demak, Semua Kecamatan, Semua Kel/Desa	DANA TRANSFER UMUM-DANA ALOKASI UMUM	Meningkatkan Sumber Daya Manusia Yang Berkualitas Dan Berdaya Saing	1. Peningkatan kapasitas perekonomian yang berdaya saing dan berkelanjutan berbasis sektor unggulan didukung dengan infrastruktur yang merata dan berkualitas 9. Peningkatan keberdayaan, perlindungan dan rehabilitasi sosial	Fakir Miskin/ Masyarakat Miskin		1.450.000.000,00	DINAS SOSIAL, PEMBERDAYAAN PEREMPUAN DAN PERLINDUNGAN ANAK
	1.06.05.2.02.0002	Pengelolaan Data Fakir Miskin Cakupan Daerah Kabupaten/Kota														

NO	KODE	URUSAN / BIDANG URUSAN / PROGRAM / KEGIATAN / SUB KEGIATAN	INDIKATOR PROGRAM / KEGIATAN / SUB KEGIATAN	TARGET AKHIR PERIODE RENSTRA OPD	REALISASI CAPAIAN RENJA OPD TAHUN 2023	PRAKIRAAN CAPAIAN TARGET RENJA OPD TAHUN 2024	CAPAIAN KINERJA DAN KERANGKA PENDANAAN						KELOMPOK SASARAN	PRAKIRAAN MAJU RENCANA TAHUN 2026		PERANGKAT DAERAH PENANGGUNG JAWAB
							TARGET 2025	PAGU INDIKATIF (Rp)	LOKASI	SUMBER DANA	PRIORITAS			TARGET	PAGU INDIKATIF (Rp)	
											NASIONAL	DAERAH				
1	2	3	4	5	6	7	8	9	10	11	12	13	14	15	16	17
			Jumlah Keluarga yang Mendapatkan Pengentasan Fakir Miskin Kabupaten/Kota				311842 Keluarga	89.000.000,00	Kab. Demak, Semua Kecamatan, Semua Kel/Desa	DANA TRANSFER UMUM-DANA ALOKASI UMUM	Meningkatkan Sumber Daya Manusia Yang Berkualitas Dan Berdaya Saing	1. Peningkatan kapasitas perekonomian yang berdaya saing dan berkelanjutan berbasis sektor unggulan didukung dengan infrastruktur yang merata dan berkualitas 9. Peningkatan keberdayaan, perlindungan dan rehabilitasi sosial	Fakir Miskin/ Masyarakat Miskin		1.000.000.000,00	DINAS SOSIAL, PEMBERDAYAAN PEREMPUAN DAN PERLINDUNGAN ANAK
	1.06.05.2.02.0003	Fasilitasi Bantuan Sosial Kesejahteraan Keluarga														
			Jumlah Keluarga Penerima Manfaat (KPM) yang Mendapatkan Bantuan Sosial Kesejahteraan Keluarga Kewenangan Kabupaten/Kota				19841 Keluarga	14.345.756.400,00	Kab. Demak, Semua Kecamatan, Semua Kel/Desa	DANA TRANSFER UMUM-DANA ALOKASI UMUM, DBH CUKAI HASIL TEMBAKAU (CHT)	Meningkatkan Sumber Daya Manusia Yang Berkualitas Dan Berdaya Saing	1. Peningkatan kapasitas perekonomian yang berdaya saing dan berkelanjutan berbasis sektor unggulan didukung dengan infrastruktur yang merata dan berkualitas 9. Peningkatan keberdayaan, perlindungan dan rehabilitasi sosial	Fakir Miskin/ Masyarakat Miskin		4.502.970.000,00	DINAS SOSIAL, PEMBERDAYAAN PEREMPUAN DAN PERLINDUNGAN ANAK
	1.06.05.2.02.0004	Fasilitasi Bantuan Pengembangan Ekonomi Masyarakat														

NO	KODE	URUSAN / BIDANG URUSAN / PROGRAM / KEGIATAN / SUB KEGIATAN	INDIKATOR PROGRAM / KEGIATAN / SUB KEGIATAN	TARGET AKHIR PERIODE RENSTRA OPD	REALISASI CAPAIAN RENJA OPD TAHUN 2023	PRAKIRAAN CAPAIAN TARGET RENJA OPD TAHUN 2024	CAPAIAN KINERJA DAN KERANGKA PENDANAAN						KELOMPOK SASARAN	PRAKIRAAN MAJU RENCANA TAHUN 2026		PERANGKAT DAERAH PENANGGUNG JAWAB
							TARGET 2025	PAGU INDIKATIF (Rp)	LOKASI	SUMBER DANA	PRIORITAS			TARGET	PAGU INDIKATIF (Rp)	
											NASIONAL	DAERAH				
1	2	3	4	5	6	7	8	9	10	11	12	13	14	15	16	17
			Jumlah Orang Mendapatkan Bantuan Pengembangan Ekonomi Masyarakat Kewenangan Kabupaten/Kota				100 Orang	381.000.000,00	Kab. Demak, Semua Kecamatan, Semua Kel/Desa	DANA TRANSFER UMUM-DANA ALOKASI UMUM	Meningkatkan Sumber Daya Manusia Yang Berkualitas Dan Berdaya Saing	4. Peningkatan tata kelola pemerintahan yang lebih adaptif dan kolaboratif 2. Peningkatan tata kelola pemerintahan dan pelayanan publik berbasis smart city	Fakir Miskin/ Masyarakat Miskin		200.000.000,00	DINAS SOSIAL, PEMBERDAYAAN PEREMPUAN DAN PERLINDUNGAN ANAK
5.	**1.06.06**	**PROGRAM PENANGANAN BENCANA**	***Persentase korban bencana alam dan sosial yang menerima perlindungan sosial pada saat dan setelah tanggap darurat bencana daerah kabupaten/kota***	**-**			**100 %**	**809.000.000,00**						**-**	**1.925.600.000,00**	
	1.06.06.2.01	Perlindungan Sosial Korban Bencana Alam dan Sosial Kabupaten/Kota	*Jumlah Korban bencana yang mendapat perlindungan sosial*	-			2500 keluarga	757.000.000,00			Meningkatkan Sumber Daya Manusia Yang Berkualitas Dan Berdaya Saing	1. Peningkatan kapasitas perekonomian yang berdaya saing dan berkelanjutan berbasis sektor unggulan didukung dengan infrastruktur yang merata dan berkualitas 9. Peningkatan keberdayaan, perlindungan dan rehabilitasi sosial	Korban Bencana Alam dan Sosial	-	1.525.000.000,00	DINAS SOSIAL, PEMBERDAYAAN PEREMPUAN DAN PERLINDUNGAN ANAK
	1.06.06.2.01.0001	Penyediaan Makanan														

NO	KODE	URUSAN / BIDANG URUSAN / PROGRAM / KEGIATAN / SUB KEGIATAN	INDIKATOR PROGRAM / KEGIATAN / SUB KEGIATAN	TARGET AKHIR PERIODE RENSTRA OPD	REALISASI CAPAIAN RENJA OPD TAHUN 2023	PRAKIRAAN CAPAIAN TARGET RENJA OPD TAHUN 2024	CAPAIAN KINERJA DAN KERANGKA PENDANAAN						KELOMPOK SASARAN	PRAKIRAAN MAJU RENCANA TAHUN 2026		PERANGKAT DAERAH PENANGGUNG JAWAB
							TARGET 2025	PAGU INDIKATIF (Rp)	LOKASI	SUMBER DANA	PRIORITAS			TARGET	PAGU INDIKATIF (Rp)	
											NASIONAL	DAERAH				
1	2	3	4	5	6	7	8	9	10	11	12	13	14	15	16	17
			Jumlah Orang yang Mendapatkan Permakanan 3x1 Hari dalam Masa Tanggap Darurat (Pengungsian) Kewenangan Kabupaten/Kota				1000 Orang	225.000.000,00	Kab. Demak, Semua Kecamatan, Semua Kel/Desa	DAU YANG DITENTUKAN PENGGUNAANNYA BIDANG KESEHATAN	Meningkatkan Sumber Daya Manusia Yang Berkualitas Dan Berdaya Saing	1. Peningkatan kapasitas perekonomian yang berdaya saing dan berkelanjutan berbasis sektor unggulan didukung dengan infrastruktur yang merata dan berkualitas 9. Peningkatan keberdayaan, perlindungan dan rehabilitasi sosial	Korban Bencana Alam dan Sosial		250.000.000,00	DINAS SOSIAL, PEMBERDAYAAN PEREMPUAN DAN PERLINDUNGAN ANAK
	1.06.06.2.01.0002	Penyediaan Sandang														
			Jumlah Orang yang Mendapatkan Pakaian dan Kelengkapan Lainnya yang Tersedia pada Masa Tanggap Darurat (Pengungsian) dan Pasca Bencana Kewenangan Kabupaten/Kota				150 Orang	34.000.000,00	Kab. Demak, Semua Kecamatan, Semua Kel/Desa	DAU YANG DITENTUKAN PENGGUNAANNYA BIDANG KESEHATAN	Meningkatkan Sumber Daya Manusia Yang Berkualitas Dan Berdaya Saing	1. Peningkatan kapasitas perekonomian yang berdaya saing dan berkelanjutan berbasis sektor unggulan didukung dengan infrastruktur yang merata dan berkualitas 9. Peningkatan keberdayaan, perlindungan dan rehabilitasi sosial	Korban Bencana Alam dan Sosial		100.000.000,00	DINAS SOSIAL, PEMBERDAYAAN PEREMPUAN DAN PERLINDUNGAN ANAK
	1.06.06.2.01.0004	Penanganan Khusus bagi Kelompok Rentan														

NO	KODE	URUSAN / BIDANG URUSAN / PROGRAM / KEGIATAN / SUB KEGIATAN	INDIKATOR PROGRAM / KEGIATAN / SUB KEGIATAN	TARGET AKHIR PERIODE RENSTRA OPD	REALISASI CAPAIAN RENJA OPD TAHUN 2023	PRAKIRAAN CAPAIAN TARGET RENJA OPD TAHUN 2024	CAPAIAN KINERJA DAN KERANGKA PENDANAAN						KELOMPOK SASARAN	PRAKIRAAN MAJU RENCANA TAHUN 2026		PERANGKAT DAERAH PENANGGUNG JAWAB
							TARGET 2025	PAGU INDIKATIF (Rp)	LOKASI	SUMBER DANA	PRIORITAS			TARGET	PAGU INDIKATIF (Rp)	
											NASIONAL	DAERAH				
1	2	3	4	5	6	7	8	9	10	11	12	13	14	15	16	17
			Jumlah Orang yang Mendapatkan Penanganan Khusus bagi Kelompok Rentan Kewenangan Kabupaten/Kota				100 Orang	10.000.000,00	Kab. Demak, Semua Kecamatan, Semua Kel/Desa	DANA TRANSFER UMUM-DANA ALOKASI UMUM	Meningkatkan Sumber Daya Manusia Yang Berkualitas Dan Berdaya Saing	1. Peningkatan kapasitas perekonomian yang berdaya saing dan berkelanjutan berbasis sektor unggulan didukung dengan infrastruktur yang merata dan berkualitas 9. Peningkatan keberdayaan, perlindungan dan rehabilitasi sosial	Korban Bencana Alam dan Sosial		425.000.000,00	DINAS SOSIAL, PEMBERDAYAAN PEREMPUAN DAN PERLINDUNGAN ANAK
	1.06.06.2.01.0005	Pelayanan Dukungan Psikososial														
			Jumlah Korban Bencana yang Mendapatkan Layanan Dukungan Psikososial Kewenangan Kabupaten/Kota				100 Orang	488.000.000,00	Kab. Demak, Semua Kecamatan, Semua Kel/Desa	DANA TRANSFER UMUM-DANA ALOKASI UMUM	Meningkatkan Sumber Daya Manusia Yang Berkualitas Dan Berdaya Saing	1. Peningkatan kapasitas perekonomian yang berdaya saing dan berkelanjutan berbasis sektor unggulan didukung dengan infrastruktur yang merata dan berkualitas 9. Peningkatan keberdayaan, perlindungan dan rehabilitasi sosial	Korban Bencana Alam dan Sosial		750.000.000,00	DINAS SOSIAL, PEMBERDAYAAN PEREMPUAN DAN PERLINDUNGAN ANAK

NO	KODE	URUSAN / BIDANG URUSAN / PROGRAM / KEGIATAN / SUB KEGIATAN	INDIKATOR PROGRAM / KEGIATAN / SUB KEGIATAN	TARGET AKHIR PERIODE RENSTRA OPD	REALISASI CAPAIAN RENJA OPD TAHUN 2023	PRAKIRAAN CAPAIAN TARGET RENJA OPD TAHUN 2024	CAPAIAN KINERJA DAN KERANGKA PENDANAAN						KELOMPOK SASARAN	PRAKIRAAN MAJU RENCANA TAHUN 2026		PERANGKAT DAERAH PENANGGUNG JAWAB
							TARGET 2025	PAGU INDIKATIF (Rp)	LOKASI	SUMBER DANA	PRIORITAS			TARGET	PAGU INDIKATIF (Rp)	
											NASIONAL	DAERAH				
1	2	3	4	5	6	7	8	9	10	11	12	13	14	15	16	17
	1.06.06.2.02	Penyelenggaraan Pemberdayaan Masyarakat Terhadap Kesiapsiagaan Bencana Kabupaten/Kota	*Jumlah masyarakat yang diberdayakan kesiapsiagaan bencana*	-			30 orang	52.000.000,00			Meningkatkan Sumber Daya Manusia Yang Berkualitas Dan Berdaya Saing	1. Peningkatan kapasitas perekonomian yang berdaya saing dan berkelanjutan berbasis sektor unggulan didukung dengan infrastruktur yang merata dan berkualitas 9. Peningkatan keberdayaan, perlindungan dan rehabilitasi sosial	Taruna Siaga Bencana (Tagana)	-	400.600.000,00	DINAS SOSIAL, PEMBERDAYAAN PEREMPUAN DAN PERLINDUNGAN ANAK
	1.06.06.2.02.0002	Koordinasi, Sosialisasi dan Pelaksanaan Taruna Siaga Bencana														
			Jumlah Orang yang Melaksanakan Koordinasi, Sosialisasi dan Pelaksanaan Taruna Siaga Bencana Kewenangan Kabupaten/Kota				30 Orang	52.000.000,00	Kab. Demak, Semua Kecamatan, Semua Kel/Desa	DANA TRANSFER UMUM-DANA ALOKASI UMUM	Meningkatkan Sumber Daya Manusia Yang Berkualitas Dan Berdaya Saing	1. Peningkatan kapasitas perekonomian yang berdaya saing dan berkelanjutan berbasis sektor unggulan didukung dengan infrastruktur yang merata dan berkualitas 9. Peningkatan keberdayaan, perlindungan dan rehabilitasi sosial	Taruna Siaga Bencana (Tagana)		400.600.000,00	DINAS SOSIAL, PEMBERDAYAAN PEREMPUAN DAN PERLINDUNGAN ANAK
6.	**1.06.07**	**PROGRAM PENGELOLAAN TAMAN MAKAM PAHLAWAN**	***Presentase TMP yang Terawat***	**-**			**100 %**	**22.003.860,00**						**-**	**115.270.341,00**	

NO	KODE	URUSAN / BIDANG URUSAN / PROGRAM / KEGIATAN / SUB KEGIATAN	INDIKATOR PROGRAM / KEGIATAN / SUB KEGIATAN	TARGET AKHIR PERIODE RENSTRA OPD	REALISASI CAPAIAN RENJA OPD TAHUN 2023	PRAKIRAAN CAPAIAN TARGET RENJA OPD TAHUN 2024	CAPAIAN KINERJA DAN KERANGKA PENDANAAN						KELOMPOK SASARAN	PRAKIRAAN MAJU RENCANA TAHUN 2026		PERANGKAT DAERAH PENANGGUNG JAWAB
							TARGET 2025	PAGU INDIKATIF (Rp)	LOKASI	SUMBER DANA	PRIORITAS			TARGET	PAGU INDIKATIF (Rp)	
											NASIONAL	DAERAH				
1	2	3	4	5	6	7	8	9	10	11	12	13	14	15	16	17
	1.06.07.2.01	Pemeliharaan Taman Makam Pahlawan Nasional Kabupaten/Kota	*Jumlah Makam yang terpenuhi pemeliharaannya pada TMP*	-			96 makam	22.003.860,00			Meningkatkan Sumber Daya Manusia Yang Berkualitas Dan Berdaya Saing	1. Peningkatan kapasitas perekonomian yang berdaya saing dan berkelanjutan berbasis sektor unggulan didukung dengan infrastruktur yang merata dan berkualitas 9. Peningkatan keberdayaan, perlindungan dan rehabilitasi sosial	Taman Makam Pahlawan (TMP)	-	115.270.341,00	DINAS SOSIAL, PEMBERDAYAAN PEREMPUAN DAN PERLINDUNGAN ANAK
	1.06.07.2.01.0002	Pemeliharaan Taman Makam Pahlawan Nasional Kabupaten/Kota														
			Jumlah Makam yang Terpenuhi Pemeliharannya pada Taman Makam Pahlawan Kabupaten/Kota				96 Makam	22.003.860,00	Kab. Demak, Semua Kecamatan, Semua Kel/Desa	DANA TRANSFER UMUM-DANA ALOKASI UMUM	Meningkatkan Sumber Daya Manusia Yang Berkualitas Dan Berdaya Saing	1. Peningkatan kapasitas perekonomian yang berdaya saing dan berkelanjutan berbasis sektor unggulan didukung dengan infrastruktur yang merata dan berkualitas 9. Peningkatan keberdayaan, perlindungan dan rehabilitasi sosial	Taman Makam Pahlawan (TMP)		115.270.341,00	DINAS SOSIAL, PEMBERDAYAAN PEREMPUAN DAN PERLINDUNGAN ANAK
	2	**URUSAN PEMERINTAHAN WAJIB YANG TIDAK BERKAITAN DENGAN PELAYANAN DASAR**						**1.070.500.000,00**							**5.472.796.277,00**	
	2.08	**URUSAN PEMERINTAHAN BIDANG PEMBERDAYAAN PEREMPUAN DAN PERLINDUNGAN ANAK**						**1.070.500.000,00**							**5.472.796.277,00**	
1.	**2.08.02**	**PROGRAM PENGARUSUTAMAAN GENDER DAN PEMBERDAYAAN PEREMPUAN**	***Persentase kelembagaan PUG aktif***	**-**			**70 %**	**85.000.000,00**						**-**	**675.000.000,00**	

NO	KODE	URUSAN / BIDANG URUSAN / PROGRAM / KEGIATAN / SUB KEGIATAN	INDIKATOR PROGRAM / KEGIATAN / SUB KEGIATAN	TARGET AKHIR PERIODE RENSTRA OPD	REALISASI CAPAIAN RENJA OPD TAHUN 2023	PRAKIRAAN CAPAIAN TARGET RENJA OPD TAHUN 2024	CAPAIAN KINERJA DAN KERANGKA PENDANAAN						KELOMPOK SASARAN	PRAKIRAAN MAJU RENCANA TAHUN 2026		PERANGKAT DAERAH PENANGGUNG JAWAB
							TARGET 2025	PAGU INDIKATIF (Rp)	LOKASI	SUMBER DANA	PRIORITAS			TARGET	PAGU INDIKATIF (Rp)	
											NASIONAL	DAERAH				
1	2	3	4	5	6	7	8	9	10	11	12	13	14	15	16	17
	2.08.02.2.01	Pelembagaan Pengarusutamaan Gender (PUG) pada Lembaga Pemerintah Kewenangan Kabupaten/Kota	*Jumlah Perangkat Daerah yang menerapkan Pelembagaan PUG*	-			42 Perangkat Daerah	50.000.000,00			Meningkatkan Sumber Daya Manusia Yang Berkualitas Dan Berdaya Saing	2. Peningkatan kualitas sumber daya manusia yang lebih pintar, sehat, bugar, berkarakter, dan adaptif secara inklusif dan merata 9. Peningkatan keberdayaan, perlindungan dan rehabilitasi sosial	Perangkat Daerah dan CSR	-	455.000.000,00	DINAS SOSIAL, PEMBERDAYAAN PEREMPUAN DAN PERLINDUNGAN ANAK
	2.08.02.2.01.0001	Koordinasi dan Sinkronisasi Perumusan Kebijakan Pelaksanaan PUG														
			Jumlah Dokumen Hasill Koordinasi dan Sinkronisasi Perumusan Kebijakan Pengarustamaan Gender (PUG) Kewenangan Kabupaten/Kota				41 Dokumen	25.000.000,00	Kab. Demak, Semua Kecamatan, Semua Kel/Desa	DANA TRANSFER UMUM-DANA ALOKASI UMUM	Meningkatkan Sumber Daya Manusia Yang Berkualitas Dan Berdaya Saing	2. Peningkatan kualitas sumber daya manusia yang lebih pintar, sehat, bugar, berkarakter, dan adaptif secara inklusif dan merata 9. Peningkatan keberdayaan, perlindungan dan rehabilitasi sosial	Perangkat Daerah dan CSR		90.000.000,00	DINAS SOSIAL, PEMBERDAYAAN PEREMPUAN DAN PERLINDUNGAN ANAK
	2.08.02.2.01.0002	Koordinasi dan Sinkronisasi Pelaksanaan PUG Kewenangan Kabupaten/Kota														

NO	KODE	URUSAN / BIDANG URUSAN / PROGRAM / KEGIATAN / SUB KEGIATAN	INDIKATOR PROGRAM / KEGIATAN / SUB KEGIATAN	TARGET AKHIR PERIODE RENSTRA OPD	REALISASI CAPAIAN RENJA OPD TAHUN 2023	PRAKIRAAN CAPAIAN TARGET RENJA OPD TAHUN 2024	CAPAIAN KINERJA DAN KERANGKA PENDANAAN						KELOMPOK SASARAN	PRAKIRAAN MAJU RENCANA TAHUN 2026		PERANGKAT DAERAH PENANGGUNG JAWAB
							TARGET 2025	PAGU INDIKATIF (Rp)	LOKASI	SUMBER DANA	PRIORITAS			TARGET	PAGU INDIKATIF (Rp)	
											NASIONAL	DAERAH				
1	2	3	4	5	6	7	8	9	10	11	12	13	14	15	16	17
			Jumlah Dokumen Hasil Koordinasi dan Sinkronisasi Pelaksanaan Pengarustamaan Gender (PUG) Kewenangan Kabupaten/Kota				2 Dokumen	25.000.000,00	Kab. Demak, Semua Kecamatan, Semua Kel/Desa	DANA TRANSFER UMUM-DANA ALOKASI UMUM	Meningkatkan Sumber Daya Manusia Yang Berkualitas Dan Berdaya Saing	2. Peningkatan kualitas sumber daya manusia yang lebih pintar, sehat, bugar, berkarakter, dan adaptif secara inklusif dan merata 9. Peningkatan keberdayaan, perlindungan dan rehabilitasi sosial	Perangkat Daerah dan CSR		170.000.000,00	DINAS SOSIAL, PEMBERDAYAAN PEREMPUAN DAN PERLINDUNGAN ANAK
	2.08.02.2.01.0006	Advokasi Kebijakan dan Pendampingan Penyelenggaraan PUG kewenangan Kab/Kota														
			Jumlah SDM yangmemperoleh advokasi Kebijakan dan Pendampingan Penyelenggaraan PUG				41 Orang	0,00	Kab. Demak, Semua Kecamatan, Semua Kel/Desa	DANA TRANSFER UMUM-DANA ALOKASI UMUM	Meningkatkan Sumber Daya Manusia Yang Berkualitas Dan Berdaya Saing	2. Peningkatan kualitas sumber daya manusia yang lebih pintar, sehat, bugar, berkarakter, dan adaptif secara inklusif dan merata 9. Peningkatan keberdayaan, perlindungan dan rehabilitasi sosial	Perangkat Daerah dan CSR		195.000.000,00	DINAS SOSIAL, PEMBERDAYAAN PEREMPUAN DAN PERLINDUNGAN ANAK

NO	KODE	URUSAN / BIDANG URUSAN / PROGRAM / KEGIATAN / SUB KEGIATAN	INDIKATOR PROGRAM / KEGIATAN / SUB KEGIATAN	TARGET AKHIR PERIODE RENSTRA OPD	REALISASI CAPAIAN RENJA OPD TAHUN 2023	PRAKIRAAN CAPAIAN TARGET RENJA OPD TAHUN 2024	CAPAIAN KINERJA DAN KERANGKA PENDANAAN						KELOMPOK SASARAN	PRAKIRAAN MAJU RENCANA TAHUN 2026		PERANGKAT DAERAH PENANGGUNG JAWAB
							TARGET 2025	PAGU INDIKATIF (Rp)	LOKASI	SUMBER DANA	PRIORITAS			TARGET	PAGU INDIKATIF (Rp)	
											NASIONAL	DAERAH				
1	2	3	4	5	6	7	8	9	10	11	12	13	14	15	16	17
	2.08.02.2.02	Pemberdayaan Perempuan Bidang Politik, Hukum, Sosial, dan Ekonomi pada Organisasi Kemasyarakatan Kewenangan Kabupaten/Kota	*Jumlah Organisasi yang melaksanakan Pemberdayaan Perempuan di Bidang Politik, Hukum, Sosial dan Ekonomi* *Jumlah Peserta Kegiatan Pemberdayaan Perempuan di Bidang Politik, Hukum, Sosial dan ekonomi pada organisasi masyarakat*	-			25 organisasi 166 orang	35.000.000,00			Meningkatkan Sumber Daya Manusia Yang Berkualitas Dan Berdaya Saing	2. Peningkatan kualitas sumber daya manusia yang lebih pintar, sehat, bugar, berkarakter, dan adaptif secara inklusif dan merata 9. Peningkatan keberdayaan, perlindungan dan rehabilitasi sosial	Pemerintah Daerah, BUMN, BUMD dan Dunia Usaha	-	220.000.000,00	DINAS SOSIAL, PEMBERDAYAAN PEREMPUAN DAN PERLINDUNGAN ANAK
	2.08.02.2.02.0001	Sosialisasi Peningkatan Partisipasi Perempuan di Bidang Politik, Hukum, Sosial dan Ekonomi														
			Jumlah Dokumen Hasil Sosialisasi Peningkatan Partisipasi Perempuan di Bidang Politik, Hukum, Sosial dan Ekonomi Kewenangan Kabupaten/Kota				2 Dokumen	35.000.000,00	Kab. Demak, Semua Kecamatan, Semua Kel/Desa	DANA TRANSFER UMUM-DANA ALOKASI UMUM	Meningkatkan Sumber Daya Manusia Yang Berkualitas Dan Berdaya Saing	2. Peningkatan kualitas sumber daya manusia yang lebih pintar, sehat, bugar, berkarakter, dan adaptif secara inklusif dan merata 9. Peningkatan keberdayaan, perlindungan dan rehabilitasi sosial	Pemerintah Daerah, BUMN, BUMD dan Dunia Usaha		220.000.000,00	DINAS SOSIAL, PEMBERDAYAAN PEREMPUAN DAN PERLINDUNGAN ANAK
2.	**2.08.03**	**PROGRAM PERLINDUNGAN PEREMPUAN**	***Persentase Korban kekerasan perempuan yang terlayani sesuai standar***	**-**			**100 %**	**237.000.000,00**						**-**	**1.004.650.000,00**	

NO	KODE	URUSAN / BIDANG URUSAN / PROGRAM / KEGIATAN / SUB KEGIATAN	INDIKATOR PROGRAM / KEGIATAN / SUB KEGIATAN	TARGET AKHIR PERIODE RENSTRA OPD	REALISASI CAPAIAN RENJA OPD TAHUN 2023	PRAKIRAAN CAPAIAN TARGET RENJA OPD TAHUN 2024	CAPAIAN KINERJA DAN KERANGKA PENDANAAN						KELOMPOK SASARAN	PRAKIRAAN MAJU RENCANA TAHUN 2026		PERANGKAT DAERAH PENANGGUNG JAWAB
							TARGET 2025	PAGU INDIKATIF (Rp)	LOKASI	SUMBER DANA	PRIORITAS			TARGET	PAGU INDIKATIF (Rp)	
											NASIONAL	DAERAH				
1	2	3	4	5	6	7	8	9	10	11	12	13	14	15	16	17
	2.08.03.2.01	Pencegahan Kekerasan Terhadap Perempuan Lingkup Daerah Kabupaten/Kota	*Jumlah dokumen kegiatan pencegahan kekerasan terhadap perempuan*	-			1 Dokumen	50.000.000,00			Meningkatkan Sumber Daya Manusia Yang Berkualitas Dan Berdaya Saing	2. Peningkatan kualitas sumber daya manusia yang lebih pintar, sehat, bugar, berkarakter, dan adaptif secara inklusif dan merata 9. Peningkatan keberdayaan, perlindungan dan rehabilitasi sosial	Lembaga perlindungan perempuan termasuk perangkat daerah, BUMN, BUMD	-	380.650.000,00	DINAS SOSIAL, PEMBERDAYAAN PEREMPUAN DAN PERLINDUNGAN ANAK
	2.08.03.2.01.0001	Koordinasi dan Sinkronisasi Pelaksanaan Kebijakan, Program dan Kegiatan Pencegahan Kekerasan Terhadap Perempuan Lingkup Daerah Kabupaten/Kota														
			Jumlah Dokumen Hasil Koordinasi dan Sinkronisasi Pelaksanaan Kebijakan, Program dan Kegiatan Pencegahan Kekerasan Terhadap Perempuan Kewenangan Kabupaten/Kota				2 Dokumen	25.000.000,00	Kab. Demak, Semua Kecamatan, Semua Kel/Desa	DANA TRANSFER UMUM-DANA ALOKASI UMUM	Meningkatkan Sumber Daya Manusia Yang Berkualitas Dan Berdaya Saing	2. Peningkatan kualitas sumber daya manusia yang lebih pintar, sehat, bugar, berkarakter, dan adaptif secara inklusif dan merata 9. Peningkatan keberdayaan, perlindungan dan rehabilitasi sosial	Lembaga perlindungan perempuan termasuk perangkat daerah, BUMN, BUMD		335.650.000,00	DINAS SOSIAL, PEMBERDAYAAN PEREMPUAN DAN PERLINDUNGAN ANAK
	2.08.03.2.01.0002	Advokasi Kebijakan dan Pendampingan Layanan Perlindungan Perempuan Kewenangan Kabupaten/Kota														

NO	KODE	URUSAN / BIDANG URUSAN / PROGRAM / KEGIATAN / SUB KEGIATAN	INDIKATOR PROGRAM / KEGIATAN / SUB KEGIATAN	TARGET AKHIR PERIODE RENSTRA OPD	REALISASI CAPAIAN RENJA OPD TAHUN 2023	PRAKIRAAN CAPAIAN TARGET RENJA OPD TAHUN 2024	CAPAIAN KINERJA DAN KERANGKA PENDANAAN						KELOMPOK SASARAN	PRAKIRAAN MAJU RENCANA TAHUN 2026		PERANGKAT DAERAH PENANGGUNG JAWAB
							TARGET 2025	PAGU INDIKATIF (Rp)	LOKASI	SUMBER DANA	PRIORITAS			TARGET	PAGU INDIKATIF (Rp)	
											NASIONAL	DAERAH				
1	2	3	4	5	6	7	8	9	10	11	12	13	14	15	16	17
			Jumlah Perangkat Daerah yang Mendapat Advokasi dan Pendampingan Layanan Perlindungan Perempuan Kewenangan Kabupaten/Kota				41 Perangkat Daerah	25.000.000,00	Kab. Demak, Semua Kecamatan, Semua Kel/Desa	DAU YANG DITENTUKAN PENGGUNAANNYA BIDANG PENDIDIKAN	Meningkatkan Sumber Daya Manusia Yang Berkualitas Dan Berdaya Saing	2. Peningkatan kualitas sumber daya manusia yang lebih pintar, sehat, bugar, berkarakter, dan adaptif secara inklusif dan merata 9. Peningkatan keberdayaan, perlindungan dan rehabilitasi sosial	Lembaga perlindungan perempuan termasuk perangkat daerah, BUMN, BUMD		45.000.000,00	DINAS SOSIAL, PEMBERDAYAAN PEREMPUAN DAN PERLINDUNGAN ANAK
	2.08.03.2.02	Penyediaan Layanan Rujukan Lanjutan bagi Perempuan Korban Kekerasan yang Memerlukan Koordinasi Kewenangan Kabupaten/Kota	*Jumlah korban kekerasan yang memerlukan rujukan* *Jumlah layanan bagi korban yang memerlukan rujukan*	-			12 bulan 3 Layanan	92.000.000,00			Meningkatkan Sumber Daya Manusia Yang Berkualitas Dan Berdaya Saing	2. Peningkatan kualitas sumber daya manusia yang lebih pintar, sehat, bugar, berkarakter, dan adaptif secara inklusif dan merata 9. Peningkatan keberdayaan, perlindungan dan rehabilitasi sosial	Layanan Perlindungan Perempuan	-	319.000.000,00	DINAS SOSIAL, PEMBERDAYAAN PEREMPUAN DAN PERLINDUNGAN ANAK
	2.08.03.2.02.0001	Penyediaan Layanan Pengaduan Masyarakat bagi Perempuan Korban Kekerasan Kewenangan Kabupaten/Kota														

NO	KODE	URUSAN / BIDANG URUSAN / PROGRAM / KEGIATAN / SUB KEGIATAN	INDIKATOR PROGRAM / KEGIATAN / SUB KEGIATAN	TARGET AKHIR PERIODE RENSTRA OPD	REALISASI CAPAIAN RENJA OPD TAHUN 2023	PRAKIRAAN CAPAIAN TARGET RENJA OPD TAHUN 2024	CAPAIAN KINERJA DAN KERANGKA PENDANAAN						KELOMPOK SASARAN	PRAKIRAAN MAJU RENCANA TAHUN 2026		PERANGKAT DAERAH PENANGGUNG JAWAB
							TARGET 2025	PAGU INDIKATIF (Rp)	LOKASI	SUMBER DANA	PRIORITAS			TARGET	PAGU INDIKATIF (Rp)	
											NASIONAL	DAERAH				
1	2	3	4	5	6	7	8	9	10	11	12	13	14	15	16	17
			Jumlah Perempuan Korban Kekerasan Tingkat Kabupaten/Kota yang Mendapatkan Layanan Pengaduan				15 Orang	50.000.000,00	Kab. Demak, Demak, Semua Kel/Desa	DAU YANG DITENTUKAN PENGGUNAANNYA BIDANG PENDIDIKAN	Meningkatkan Sumber Daya Manusia Yang Berkualitas Dan Berdaya Saing	2. Peningkatan kualitas sumber daya manusia yang lebih pintar, sehat, bugar, berkarakter, dan adaptif secara inklusif dan merata 9. Peningkatan keberdayaan, perlindungan dan rehabilitasi sosial	Layanan Perlindungan Perempuan		289.000.000,00	DINAS SOSIAL, PEMBERDAYAAN PEREMPUAN DAN PERLINDUNGAN ANAK
	2.08.03.2.02.0002	Koordinasi dan Sinkronisasi Pelaksanaan Penyediaan Layanan Rujukan Lanjutan bagi Perempuan Korban Kekerasan Kewenangan Kabupaten/Kota														
			Jumlah Layanan Tindak Lanjut Pengaduan yang Memerlukan Koordinasi dan Sinkronisasi bagi Perempuan Korban Kekerasan Kewenangan Kabupaten/Kota				3 Layanan	42.000.000,00	Kab. Demak, Semua Kecamatan, Semua Kel/Desa	DANA TRANSFER UMUM-DANA ALOKASI UMUM	Meningkatkan Sumber Daya Manusia Yang Berkualitas Dan Berdaya Saing	2. Peningkatan kualitas sumber daya manusia yang lebih pintar, sehat, bugar, berkarakter, dan adaptif secara inklusif dan merata 9. Peningkatan keberdayaan, perlindungan dan rehabilitasi sosial	Layanan Perlindungan Perempuan		30.000.000,00	DINAS SOSIAL, PEMBERDAYAAN PEREMPUAN DAN PERLINDUNGAN ANAK

NO	KODE	URUSAN / BIDANG URUSAN / PROGRAM / KEGIATAN / SUB KEGIATAN	INDIKATOR PROGRAM / KEGIATAN / SUB KEGIATAN	TARGET AKHIR PERIODE RENSTRA OPD	REALISASI CAPAIAN RENJA OPD TAHUN 2023	PRAKIRAAN CAPAIAN TARGET RENJA OPD TAHUN 2024	CAPAIAN KINERJA DAN KERANGKA PENDANAAN						KELOMPOK SASARAN	PRAKIRAAN MAJU RENCANA TAHUN 2026		PERANGKAT DAERAH PENANGGUNG JAWAB
							TARGET 2025	PAGU INDIKATIF (Rp)	LOKASI	SUMBER DANA	PRIORITAS			TARGET	PAGU INDIKATIF (Rp)	
											NASIONAL	DAERAH				
1	2	3	4	5	6	7	8	9	10	11	12	13	14	15	16	17
	2.08.03.2.03	Penguatan dan Pengembangan Lembaga Penyedia Layanan Perlindungan Perempuan Tingkat Daerah Kabupaten/Kota	*Jumlah lembaga penyedia layanan perlindungan perempuan yang disediakan Jumlah Lembaga Penyedia Layanan Perlindungan Perempuan yang disediakan*	-			48 lembaga 1 tahun	95.000.000,00			Meningkatkan Sumber Daya Manusia Yang Berkualitas Dan Berdaya Saing	2. Peningkatan kualitas sumber daya manusia yang lebih pintar, sehat, bugar, berkarakter, dan adaptif secara inklusif dan merata 9. Peningkatan keberdayaan, perlindungan dan rehabilitasi sosial	Lembaga penyedia layanan perlindungan perempuan	-	305.000.000,00	DINAS SOSIAL, PEMBERDAYAAN PEREMPUAN DAN PERLINDUNGAN ANAK
	2.08.03.2.03.0002	Peningkatan Kapasitas Sumber Daya Lembaga Penyedia Layanan Penanganan bagi Perempuan Korban Kekerasan Kewenangan Kabupaten/Kota														
			Jumlah sumber Daya Manusia Lembaga Penyedia Layanan Penanganan bagi Perempuan Korban Kekerasan Kewenangan Kabupaten/Kota yang Mendapat Peningkatan Kapasitas				25 Orang	20.000.000,00	Kab. Demak, Semua Kecamatan, Semua Kel/Desa	DAU YANG DITENTUKAN PENGGUNAANNYA BIDANG PENDIDIKAN	Meningkatkan Sumber Daya Manusia Yang Berkualitas Dan Berdaya Saing	2. Peningkatan kualitas sumber daya manusia yang lebih pintar, sehat, bugar, berkarakter, dan adaptif secara inklusif dan merata 9. Peningkatan keberdayaan, perlindungan dan rehabilitasi sosial	Lembaga penyedia layanan perlindungan perempuan		20.000.000,00	DINAS SOSIAL, PEMBERDAYAAN PEREMPUAN DAN PERLINDUNGAN ANAK
	2.08.03.2.03.0003	Penyediaan Kebutuhan Spesifik bagi Perempuan dalam Situasi Darurat dan Kondisi Khusus Kewenangan Kabupaten/Kota														

NO	KODE	URUSAN / BIDANG URUSAN / PROGRAM / KEGIATAN / SUB KEGIATAN	INDIKATOR PROGRAM / KEGIATAN / SUB KEGIATAN	TARGET AKHIR PERIODE RENSTRA OPD	REALISASI CAPAIAN RENJA OPD TAHUN 2023	PRAKIRAAN CAPAIAN TARGET RENJA OPD TAHUN 2024	CAPAIAN KINERJA DAN KERANGKA PENDANAAN						KELOMPOK SASARAN	PRAKIRAAN MAJU RENCANA TAHUN 2026		PERANGKAT DAERAH PENANGGUNG JAWAB
							TARGET 2025	PAGU INDIKATIF (Rp)	LOKASI	SUMBER DANA	PRIORITAS			TARGET	PAGU INDIKATIF (Rp)	
											NASIONAL	DAERAH				
1	2	3	4	5	6	7	8	9	10	11	12	13	14	15	16	17
			Jumlah Perempuan dalam Situasi Darurat dan Kondisi Khusus Kewenangan Kabupaten/Kota yang Mendapatkan Pemenuhan Kebutuhan Spesifik				15 Orang	75.000.000,00	Kab. Demak, Semua Kecamatan, Semua Kel/Desa	DAU YANG DITENTUKAN PENGGUNAANNYA BIDANG PENDIDIKAN	Meningkatkan Sumber Daya Manusia Yang Berkualitas Dan Berdaya Saing	2. Peningkatan kualitas sumber daya manusia yang lebih pintar, sehat, bugar, berkarakter, dan adaptif secara inklusif dan merata 9. Peningkatan keberdayaan, perlindungan dan rehabilitasi sosial	Lembaga penyedia layanan perlindungan perempuan		285.000.000,00	DINAS SOSIAL, PEMBERDAYAAN PEREMPUAN DAN PERLINDUNGAN ANAK
3.	**2.08.04**	**PROGRAM PENINGKATAN KUALITAS KELUARGA**	***Persentase Lembaga penyedia layanan bagi keluarga yang mendapatkan pembinaan dan penguatan kelembagaan***	**-**			**80 %**	**459.000.000,00**						**-**	**960.000.000,00**	
	2.08.04.2.01	Peningkatan Kualitas Keluarga dalam Mewujudkan Kesetaraan Gender (KG) dan Hak Anak Tingkat Daerah Kabupaten/Kota	*Jumlah Laporan Pelatihan Peningkatan Kualitas Keluarga*	-			2 Dokumen	459.000.000,00			Meningkatkan Sumber Daya Manusia Yang Berkualitas Dan Berdaya Saing	2. Peningkatan kualitas sumber daya manusia yang lebih pintar, sehat, bugar, berkarakter, dan adaptif secara inklusif dan merata 9. Peningkatan keberdayaan, perlindungan dan rehabilitasi sosial	lembaga penyedia layanan perlindungan perempuan dan anak	-	960.000.000,00	DINAS SOSIAL, PEMBERDAYAAN PEREMPUAN DAN PERLINDUNGAN ANAK
	2.08.04.2.01.0002	Pelaksanaan Komunikasi, Informasi dan Edukasi KG dan Perlindungan Anak bagi Keluarga Kewenangan Kabupaten/Kota														

NO	KODE	URUSAN / BIDANG URUSAN / PROGRAM / KEGIATAN / SUB KEGIATAN	INDIKATOR PROGRAM / KEGIATAN / SUB KEGIATAN	TARGET AKHIR PERIODE RENSTRA OPD	REALISASI CAPAIAN RENJA OPD TAHUN 2023	PRAKIRAAN CAPAIAN TARGET RENJA OPD TAHUN 2024	CAPAIAN KINERJA DAN KERANGKA PENDANAAN						KELOMPOK SASARAN	PRAKIRAAN MAJU RENCANA TAHUN 2026		PERANGKAT DAERAH PENANGGUNG JAWAB
							TARGET 2025	PAGU INDIKATIF (Rp)	LOKASI	SUMBER DANA	PRIORITAS			TARGET	PAGU INDIKATIF (Rp)	
											NASIONAL	DAERAH				
1	2	3	4	5	6	7	8	9	10	11	12	13	14	15	16	17
			Jumlah Komunikasi, Informasi, Edukasi (KIE) Kesetaraan Gender (KG) dan Perlindungan Anak bagi Keluarga Kewenangan Kabupaten/Kota yang Tersedia				3 Dokumen	0,00	Kab. Demak, Semua Kecamatan, Semua Kel/Desa	DANA TRANSFER UMUM-DANA ALOKASI UMUM	Meningkatkan Sumber Daya Manusia Yang Berkualitas Dan Berdaya Saing	2. Peningkatan kualitas sumber daya manusia yang lebih pintar, sehat, bugar, berkarakter, dan adaptif secara inklusif dan merata 9. Peningkatan keberdayaan, perlindungan dan rehabilitasi sosial	lembaga penyedia layanan perlindungan perempuan dan anak		270.000.000,00	DINAS SOSIAL, PEMBERDAYAAN PEREMPUAN DAN PERLINDUNGAN ANAK
	2.08.04.2.01.0003	Pengembangan Kegiatan Masyarakat untuk Peningkatan Kualitas Keluarga Kewenangan Kabupaten/Kota														
			Jumlah Dokumen Hasil Pengembangan Kegiatan Masyarakat untuk Peningkatan Kualitas Keluarga Kewenangan Kabupaten/Kota				4 Dokumen	459.000.000,00	Kab. Demak, Semua Kecamatan, Semua Kel/Desa	DAU YANG DITENTUKAN PENGGUNAANNYA BIDANG PENDIDIKAN	Meningkatkan Sumber Daya Manusia Yang Berkualitas Dan Berdaya Saing	2. Peningkatan kualitas sumber daya manusia yang lebih pintar, sehat, bugar, berkarakter, dan adaptif secara inklusif dan merata 9. Peningkatan keberdayaan, perlindungan dan rehabilitasi sosial	lembaga penyedia layanan perlindungan perempuan dan anak		690.000.000,00	DINAS SOSIAL, PEMBERDAYAAN PEREMPUAN DAN PERLINDUNGAN ANAK
4.	**2.08.05**	**PROGRAM PENGELOLAAN SISTEM DATA GENDER DAN ANAK**	***Persentase Perangkat daerah yang menggunakan data gender dan anak***	**-**			**90 %**	**20.000.000,00**						**-**	**776.694.430,00**	

NO	KODE	URUSAN / BIDANG URUSAN / PROGRAM / KEGIATAN / SUB KEGIATAN	INDIKATOR PROGRAM / KEGIATAN / SUB KEGIATAN	TARGET AKHIR PERIODE RENSTRA OPD	REALISASI CAPAIAN RENJA OPD TAHUN 2023	PRAKIRAAN CAPAIAN TARGET RENJA OPD TAHUN 2024	CAPAIAN KINERJA DAN KERANGKA PENDANAAN						KELOMPOK SASARAN	PRAKIRAAN MAJU RENCANA TAHUN 2026		PERANGKAT DAERAH PENANGGUNG JAWAB
							TARGET 2025	PAGU INDIKATIF (Rp)	LOKASI	SUMBER DANA	PRIORITAS			TARGET	PAGU INDIKATIF (Rp)	
											NASIONAL	DAERAH				
1	2	3	4	5	6	7	8	9	10	11	12	13	14	15	16	17
	2.08.05.2.01	Pengumpulan, Pengolahan Analisis dan Penyajian Data Gender dan Anak Dalam Kelembagaan Data di Tingkat Daerah Kabupaten/Kota	*Jumlah Dokumen dalam Kegiatan pengumpulan, pengolahan, analisi dan penyajian data gender dan anak*	-			80 Dokumen	20.000.000,00			Meningkatkan Sumber Daya Manusia Yang Berkualitas Dan Berdaya Saing	2. Peningkatan kualitas sumber daya manusia yang lebih pintar, sehat, bugar, berkarakter, dan adaptif secara inklusif dan merata 9. Peningkatan keberdayaan, perlindungan dan rehabilitasi sosial	Perangkat Daerah, BUMN, BUMD, CSR	-	776.694.430,00	DINAS SOSIAL, PEMBERDAYAAN PEREMPUAN DAN PERLINDUNGAN ANAK
	2.08.05.2.01.0001	Penyediaan Data Gender dan Anak di Kewenangan Kabupaten/Kota														
			Jumlah Dokumen Data Gender dan Anak Kabupaten/Kota yang Tersedia				1 Dokumen	10.000.000,00	Kab. Demak, Semua Kecamatan, Semua Kel/Desa	DAU YANG DITENTUKAN PENGGUNAANNYA BIDANG PENDIDIKAN	Meningkatkan Sumber Daya Manusia Yang Berkualitas Dan Berdaya Saing	2. Peningkatan kualitas sumber daya manusia yang lebih pintar, sehat, bugar, berkarakter, dan adaptif secara inklusif dan merata 9. Peningkatan keberdayaan, perlindungan dan rehabilitasi sosial	Perangkat Daerah, BUMN, BUMD, CSR		389.000.000,00	DINAS SOSIAL, PEMBERDAYAAN PEREMPUAN DAN PERLINDUNGAN ANAK
	2.08.05.2.01.0002	Penyajian dan Pemanfaatan Data Gender dan Anak dalam Kelembagaan Data di Kewenangan Kabupaten/Kota														

NO	KODE	URUSAN / BIDANG URUSAN / PROGRAM / KEGIATAN / SUB KEGIATAN	INDIKATOR PROGRAM / KEGIATAN / SUB KEGIATAN	TARGET AKHIR PERIODE RENSTRA OPD	REALISASI CAPAIAN RENJA OPD TAHUN 2023	PRAKIRAAN CAPAIAN TARGET RENJA OPD TAHUN 2024	CAPAIAN KINERJA DAN KERANGKA PENDANAAN						KELOMPOK SASARAN	PRAKIRAAN MAJU RENCANA TAHUN 2026		PERANGKAT DAERAH PENANGGUNG JAWAB
							TARGET 2025	PAGU INDIKATIF (Rp)	LOKASI	SUMBER DANA	PRIORITAS			TARGET	PAGU INDIKATIF (Rp)	
											NASIONAL	DAERAH				
1	2	3	4	5	6	7	8	9	10	11	12	13	14	15	16	17
			Jumlah Dokumen Penyajian dan Pemanfaatan Data Gender dan Anak dalam Kelembagaan Data di Kewenangan Kabupaten/Kota				65 Dokumen	10.000.000,00	Kab. Demak, Semua Kecamatan, Semua Kel/Desa	DAU YANG DITENTUKAN PENGGUNAANNYA BIDANG PENDIDIKAN	Meningkatkan Sumber Daya Manusia Yang Berkualitas Dan Berdaya Saing	2. Peningkatan kualitas sumber daya manusia yang lebih pintar, sehat, bugar, berkarakter, dan adaptif secara inklusif dan merata 9. Peningkatan keberdayaan, perlindungan dan rehabilitasi sosial	Perangkat Daerah, BUMN, BUMD, CSR		387.694.430,00	DINAS SOSIAL, PEMBERDAYAAN PEREMPUAN DAN PERLINDUNGAN ANAK
5.	**2.08.06**	**PROGRAM PEMENUHAN HAK ANAK (PHA)**	***Persentase Pemenuhan Hak Anak Dalam Implementasi KLA***	**-**			**70 %**	**202.000.000,00**						**-**	**1.160.951.269,00**	
	2.08.06.2.01	Pelembagaan PHA pada Lembaga Pemerintah, Nonpemerintah, dan Dunia Usaha Kewenangan Kabupaten/Kota	*Jumlah Organisasi yang melaksanakan Kegiatan kelembagaan PHA pada lembaga Pemerintahan*	-			70 orang	187.000.000,00			Meningkatkan Sumber Daya Manusia Yang Berkualitas Dan Berdaya Saing	2. Peningkatan kualitas sumber daya manusia yang lebih pintar, sehat, bugar, berkarakter, dan adaptif secara inklusif dan merata 9. Peningkatan keberdayaan, perlindungan dan rehabilitasi sosial	Lembaga Pemerintah, Nonpemerintah, dan Dunia Usaha	-	781.951.269,00	DINAS SOSIAL, PEMBERDAYAAN PEREMPUAN DAN PERLINDUNGAN ANAK
	2.08.06.2.01.0001	Advokasi Kebijakan dan Pendampingan Pemenuhan Hak Anak pada Lembaga Pemerintah, Non Pemerintah, Media dan Dunia Usaha Kewenangan Kabupaten/Kota														

NO	KODE	URUSAN / BIDANG URUSAN / PROGRAM / KEGIATAN / SUB KEGIATAN	INDIKATOR PROGRAM / KEGIATAN / SUB KEGIATAN	TARGET AKHIR PERIODE RENSTRA OPD	REALISASI CAPAIAN RENJA OPD TAHUN 2023	PRAKIRAAN CAPAIAN TARGET RENJA OPD TAHUN 2024	CAPAIAN KINERJA DAN KERANGKA PENDANAAN						KELOMPOK SASARAN	PRAKIRAAN MAJU RENCANA TAHUN 2026		PERANGKAT DAERAH PENANGGUNG JAWAB
							TARGET 2025	PAGU INDIKATIF (Rp)	LOKASI	SUMBER DANA	PRIORITAS			TARGET	PAGU INDIKATIF (Rp)	
											NASIONAL	DAERAH				
1	2	3	4	5	6	7	8	9	10	11	12	13	14	15	16	17
			Jumlah Organisasi Pemerintah, Non Pemerintah, Media dan Dunia Usaha yang Mendapat Advokasi Kebijakan dan Pendampingan Pemenuhan Hak Anak pada Organisasi Pemerintah, Non Pemerintah, Media dan Dunia Usaha				50 Organisasi	187.000.000,00	Kab. Demak, Semua Kecamatan, Semua Kel/Desa	DAU YANG DITENTUKAN PENGGUNAANNYA BIDANG PENDIDIKAN	Meningkatkan Sumber Daya Manusia Yang Berkualitas Dan Berdaya Saing	2. Peningkatan kualitas sumber daya manusia yang lebih pintar, sehat, bugar, berkarakter, dan adaptif secara inklusif dan merata 9. Peningkatan keberdayaan, perlindungan dan rehabilitasi sosial	Lembaga Pemerintah, Nonpemerintah, dan Dunia Usaha		392.951.269,00	DINAS SOSIAL, PEMBERDAYAAN PEREMPUAN DAN PERLINDUNGAN ANAK
	2.08.06.2.01.0002	Koordinasi dan Sinkronisasi Pelembagaan Pemenuhan Hak Anak Kewenangan Kabupaten/Kota														
			Jumlah Dokumen Hasil Koordinasi dan Sinkronisasi Pelembagaan Pemenuhan Hak Anak Kewenangan Kabupaten/Kota				4 Dokumen	0,00	Kab. Demak, Semua Kecamatan, Semua Kel/Desa	DAU YANG DITENTUKAN PENGGUNAANNYA BIDANG PENDIDIKAN	Meningkatkan Sumber Daya Manusia Yang Berkualitas Dan Berdaya Saing	2. Peningkatan kualitas sumber daya manusia yang lebih pintar, sehat, bugar, berkarakter, dan adaptif secara inklusif dan merata 9. Peningkatan keberdayaan, perlindungan dan rehabilitasi sosial	Lembaga Pemerintah, Nonpemerintah, dan Dunia Usaha		389.000.000,00	DINAS SOSIAL, PEMBERDAYAAN PEREMPUAN DAN PERLINDUNGAN ANAK

NO	KODE	URUSAN / BIDANG URUSAN / PROGRAM / KEGIATAN / SUB KEGIATAN	INDIKATOR PROGRAM / KEGIATAN / SUB KEGIATAN	TARGET AKHIR PERIODE RENSTRA OPD	REALISASI CAPAIAN RENJA OPD TAHUN 2023	PRAKIRAAN CAPAIAN TARGET RENJA OPD TAHUN 2024	CAPAIAN KINERJA DAN KERANGKA PENDANAAN						KELOMPOK SASARAN	PRAKIRAAN MAJU RENCANA TAHUN 2026		PERANGKAT DAERAH PENANGGUNG JAWAB
							TARGET 2025	PAGU INDIKATIF (Rp)	LOKASI	SUMBER DANA	PRIORITAS			TARGET	PAGU INDIKATIF (Rp)	
											NASIONAL	DAERAH				
1	2	3	4	5	6	7	8	9	10	11	12	13	14	15	16	17
	2.08.06.2.02	Penguatan dan Pengembangan Lembaga Penyedia Layanan Peningkatan Kualitas Hidup Anak Kewenangan Kabupaten/Kota	*Jumlah Dokumen Kegiatan Penguatan dan Pengembangan Lembaga Penyedia Layanan Peningkatan Kualitas Hidup Jumlah Peserta Penguatan dan Pengembangan Lembaga Penyedia Layanan Peningkatan Kualitas Hidup Anak*	-			90 Dokumen 90 orang	15.000.000,00			Meningkatkan Sumber Daya Manusia Yang Berkualitas Dan Berdaya Saing	2. Peningkatan kualitas sumber daya manusia yang lebih pintar, sehat, bugar, berkarakter, dan adaptif secara inklusif dan merata 9. Peningkatan keberdayaan, perlindungan dan rehabilitasi sosial	Lembaga Penyedia Layanan Anak	-	379.000.000,00	DINAS SOSIAL, PEMBERDAYAAN PEREMPUAN DAN PERLINDUNGAN ANAK
	2.08.06.2.02.0003	Pengembangan Komunikasi, Informasi dan Edukasi Pemenuhan Hak Anak bagi Lembaga Penyedia Layanan Peningkatan Kualitas Hidup Anak Tingkat Daerah Kabupaten/Kota														
			Jumlah Dokumen Komunikasi Informasi dan Edukasi (KIE) Pemenuhan Hak Anak bagi Lembaga Penyedia Layanan Peningkatan Kualitas Hidup Anak Kewenangan Kabupaten/Kota				12 Dokumen	15.000.000,00	Kab. Demak, Semua Kecamatan, Semua Kel/Desa	DAU YANG DITENTUKAN PENGGUNAANNYA BIDANG PENDIDIKAN	Meningkatkan Sumber Daya Manusia Yang Berkualitas Dan Berdaya Saing	2. Peningkatan kualitas sumber daya manusia yang lebih pintar, sehat, bugar, berkarakter, dan adaptif secara inklusif dan merata 9. Peningkatan keberdayaan, perlindungan dan rehabilitasi sosial	Lembaga Penyedia Layanan Anak		379.000.000,00	DINAS SOSIAL, PEMBERDAYAAN PEREMPUAN DAN PERLINDUNGAN ANAK
6.	**2.08.07**	**PROGRAM PERLINDUNGAN KHUSUS ANAK**	***Persentase Korban Kekerasan terhadap anak yang terlayani sesuai standar***	**-**			**100 %**	**67.500.000,00**						**-**	**895.500.578,00**	

NO	KODE	URUSAN / BIDANG URUSAN / PROGRAM / KEGIATAN / SUB KEGIATAN	INDIKATOR PROGRAM / KEGIATAN / SUB KEGIATAN	TARGET AKHIR PERIODE RENSTRA OPD	REALISASI CAPAIAN RENJA OPD TAHUN 2023	PRAKIRAAN CAPAIAN TARGET RENJA OPD TAHUN 2024	CAPAIAN KINERJA DAN KERANGKA PENDANAAN						KELOMPOK SASARAN	PRAKIRAAN MAJU RENCANA TAHUN 2026		PERANGKAT DAERAH PENANGGUNG JAWAB
							TARGET 2025	PAGU INDIKATIF (Rp)	LOKASI	SUMBER DANA	PRIORITAS			TARGET	PAGU INDIKATIF (Rp)	
											NASIONAL	DAERAH				
1	2	3	4	5	6	7	8	9	10	11	12	13	14	15	16	17
	2.08.07.2.01	Pencegahan Kekerasan Terhadap Anak yang Melibatkan para Pihak Lingkup Daerah Kabupaten/Kota	*Jumlah Pihak yang terlibat dalam Pencegahan Kekerasan terhadap anak*	-			5 lembaga	60.000.000,00			Meningkatkan Sumber Daya Manusia Yang Berkualitas Dan Berdaya Saing	2. Peningkatan kualitas sumber daya manusia yang lebih pintar, sehat, bugar, berkarakter, dan adaptif secara inklusif dan merata 9. Peningkatan keberdayaan, perlindungan dan rehabilitasi sosial	Korban Kekerasan Anak	-	316.557.441,00	DINAS SOSIAL, PEMBERDAYAAN PEREMPUAN DAN PERLINDUNGAN ANAK
	2.08.07.2.01.0003	Penguatan kerja sama lintas perangkat daerah untuk mewujudkan kabupaten/kota layak Anak, kecamatan layak Anak, desa/kelurahan layak Anak, dan DRPPA														
			Jumlah kegiatan pencegahan KtA terpadu				4 Kegiatan	0,00	Kab. Demak, Semua Kecamatan, Semua Kel/Desa	DAU YANG DITENTUKAN PENGGUNAANNYA BIDANG PENDIDIKAN	Meningkatkan Sumber Daya Manusia Yang Berkualitas Dan Berdaya Saing	2. Peningkatan kualitas sumber daya manusia yang lebih pintar, sehat, bugar, berkarakter, dan adaptif secara inklusif dan merata 9. Peningkatan keberdayaan, perlindungan dan rehabilitasi sosial	Korban Kekerasan Anak		301.557.441,00	DINAS SOSIAL, PEMBERDAYAAN PEREMPUAN DAN PERLINDUNGAN ANAK
	2.08.07.2.01.0004	Advokasi dan pendampingan Perangkat Daerah dalam pelaksanaan kebijakan /program/ kegiatan pencegahan KTA														

NO	KODE	URUSAN / BIDANG URUSAN / PROGRAM / KEGIATAN / SUB KEGIATAN	INDIKATOR PROGRAM / KEGIATAN / SUB KEGIATAN	TARGET AKHIR PERIODE RENSTRA OPD	REALISASI CAPAIAN RENJA OPD TAHUN 2023	PRAKIRAAN CAPAIAN TARGET RENJA OPD TAHUN 2024	CAPAIAN KINERJA DAN KERANGKA PENDANAAN						KELOMPOK SASARAN	PRAKIRAAN MAJU RENCANA TAHUN 2026		PERANGKAT DAERAH PENANGGUNG JAWAB
							TARGET 2025	PAGU INDIKATIF (Rp)	LOKASI	SUMBER DANA	PRIORITAS			TARGET	PAGU INDIKATIF (Rp)	
											NASIONAL	DAERAH				
1	2	3	4	5	6	7	8	9	10	11	12	13	14	15	16	17
			Jumlah SDM yang memperoleh advokasi dan Pendampingan dalam pelaksanaan kebijakan /program/ kegiatan pencegahan KTA				15 Orang	60.000.000,00	Kab. Demak, Semua Kecamatan, Semua Kel/Desa	DAU YANG DITENTUKAN PENGGUNAANNYA BIDANG PENDIDIKAN	Meningkatkan Sumber Daya Manusia Yang Berkualitas Dan Berdaya Saing	2. Peningkatan kualitas sumber daya manusia yang lebih pintar, sehat, bugar, berkarakter, dan adaptif secara inklusif dan merata 9. Peningkatan keberdayaan, perlindungan dan rehabilitasi sosial	Korban Kekerasan Anak		15.000.000,00	DINAS SOSIAL, PEMBERDAYAAN PEREMPUAN DAN PERLINDUNGAN ANAK
	2.08.07.2.02	Penyediaan Layanan bagi Anak yang Memerlukan Perlindungan Khusus yang Memerlukan Koordinasi Tingkat Daerah Kabupaten/Kota	*Jumlah Layanan bagi anak yang memerlukan perlindungan khusus* *Jumlah Peserta Pencegahan Kekerasan terhadap anak*	-			3 Layanan 65 orang	7.500.000,00			Meningkatkan Sumber Daya Manusia Yang Berkualitas Dan Berdaya Saing	2. Peningkatan kualitas sumber daya manusia yang lebih pintar, sehat, bugar, berkarakter, dan adaptif secara inklusif dan merata 9. Peningkatan keberdayaan, perlindungan dan rehabilitasi sosial	Lembaga Penyedia Layanan ANak	-	305.044.000,00	DINAS SOSIAL, PEMBERDAYAAN PEREMPUAN DAN PERLINDUNGAN ANAK
	2.08.07.2.02.0007	Koordinasi Pelaksanaan Layanan AMPK														

NO	KODE	URUSAN / BIDANG URUSAN / PROGRAM / KEGIATAN / SUB KEGIATAN	INDIKATOR PROGRAM / KEGIATAN / SUB KEGIATAN	TARGET AKHIR PERIODE RENSTRA OPD	REALISASI CAPAIAN RENJA OPD TAHUN 2023	PRAKIRAAN CAPAIAN TARGET RENJA OPD TAHUN 2024	CAPAIAN KINERJA DAN KERANGKA PENDANAAN						KELOMPOK SASARAN	PRAKIRAAN MAJU RENCANA TAHUN 2026		PERANGKAT DAERAH PENANGGUNG JAWAB
							TARGET 2025	PAGU INDIKATIF (Rp)	LOKASI	SUMBER DANA	PRIORITAS			TARGET	PAGU INDIKATIF (Rp)	
											NASIONAL	DAERAH				
1	2	3	4	5	6	7	8	9	10	11	12	13	14	15	16	17
			Jumlah AMPK yang mendapatkan layanan				5 Layanan	7.500.000,00	Kab. Demak, Semua Kecamatan, Semua Kel/Desa	DANA TRANSFER UMUM-DANA ALOKASI UMUM	Meningkatkan Sumber Daya Manusia Yang Berkualitas Dan Berdaya Saing	2. Peningkatan kualitas sumber daya manusia yang lebih pintar, sehat, bugar, berkarakter, dan adaptif secara inklusif dan merata 9. Peningkatan keberdayaan, perlindungan dan rehabilitasi sosial	Lembaga Penyedia Layanan ANak		305.044.000,00	DINAS SOSIAL, PEMBERDAYAAN PEREMPUAN DAN PERLINDUNGAN ANAK
	2.08.07.2.03	Penguatan dan Pengembangan Lembaga Penyedia Layanan bagi Anak yang Memerlukan Perlindungan Khusus Tingkat Daerah Kabupaten/Kota	*Jumlah Dokumen Penguatan Pengembangan Lembaga Penyedia Layanan Bagi Anak yang memerlukan perlindungan khusus* *Persentase korban kekerasan terhadap anak yang terlayani sesuai standart*	-			10 Dokumen 100 %	0,00			Meningkatkan Sumber Daya Manusia Yang Berkualitas Dan Berdaya Saing	2. Peningkatan kualitas sumber daya manusia yang lebih pintar, sehat, bugar, berkarakter, dan adaptif secara inklusif dan merata 9. Peningkatan keberdayaan, perlindungan dan rehabilitasi sosial	Lembaga Penyedia Layanan Anak	-	273.899.137,00	DINAS SOSIAL, PEMBERDAYAAN PEREMPUAN DAN PERLINDUNGAN ANAK
	2.08.07.2.03.0007	Pengembangan KIE (komunikasi, informasi, dan edukasi) perlindungan khusus anak tingkat daerah kabupaten/kota														

NO	KODE	URUSAN / BIDANG URUSAN / PROGRAM / KEGIATAN / SUB KEGIATAN	INDIKATOR PROGRAM / KEGIATAN / SUB KEGIATAN	TARGET AKHIR PERIODE RENSTRA OPD	REALISASI CAPAIAN RENJA OPD TAHUN 2023	PRAKIRAAN CAPAIAN TARGET RENJA OPD TAHUN 2024	CAPAIAN KINERJA DAN KERANGKA PENDANAAN						KELOMPOK SASARAN	PRAKIRAAN MAJU RENCANA TAHUN 2026		PERANGKAT DAERAH PENANGGUNG JAWAB
							TARGET 2025	PAGU INDIKATIF (Rp)	LOKASI	SUMBER DANA	PRIORITAS			TARGET	PAGU INDIKATIF (Rp)	
											NASIONAL	DAERAH				
1	2	3	4	5	6	7	8	9	10	11	12	13	14	15	16	17
			Jumlah KIE Perlindungan khusus anak				15 Dokumen	0,00	Kab. Demak, Semua Kecamatan, Semua Kel/Desa	DANA TRANSFER UMUM-DANA ALOKASI UMUM	Meningkatkan Sumber Daya Manusia Yang Berkualitas Dan Berdaya Saing	2. Peningkatan kualitas sumber daya manusia yang lebih pintar, sehat, bugar, berkarakter, dan adaptif secara inklusif dan merata 9. Peningkatan keberdayaan, perlindungan dan rehabilitasi sosial	Lembaga Penyedia Layanan Anak		273.899.137,00	DINAS SOSIAL, PEMBERDAYAAN PEREMPUAN DAN PERLINDUNGAN ANAK
		DINAS TENAGA KERJA DAN PERINDUSTRIAN						**10.158.374.200,00**							**9.755.000.000,00**	
	2	**URUSAN PEMERINTAHAN WAJIB YANG TIDAK BERKAITAN DENGAN PELAYANAN DASAR**						**9.702.374.200,00**							**6.430.000.000,00**	
	2.07	**URUSAN PEMERINTAHAN BIDANG TENAGA KERJA**						**9.702.374.200,00**							**6.430.000.000,00**	
1.	**2.07.01**	**PROGRAM PENUNJANG URUSAN PEMERINTAHAN DAERAH KABUPATEN/KOTA**	***Persentase pelayanan sesuai standar pelayanan*** ***Persentase rekomendasi hasil monitoring dan evaluasi Perangkat Daerah yang ditindaklanjuti***	**-**			**100 %** **100 %**	**6.832.720.600,00**						**-**	**1.530.000.000,00**	
	2.07.01.2.01	Perencanaan, Penganggaran, dan Evaluasi Kinerja Perangkat Daerah	*Jumlah dokumen perencanaan, penganggaran, dan laporan kinerja*	-			9 Dokumen	32.500.000,00			Memperkuat Stabilitas Polhukhankam Dan Transformasi Pelayanan Publik	2. Peningkatan tata kelola pemerintahan dan pelayanan publik berbasis smart city	ASN	-	18.000.000,00	DINAS TENAGA KERJA DAN PERINDUSTRIAN
	2.07.01.2.01.0001	Penyusunan Dokumen Perencanaan Perangkat Daerah														
			Jumlah Dokumen Perencanaan Perangkat Daerah				2 Dokumen	19.000.000,00	Kab. Demak, Semua Kecamatan, Semua Kel/Desa	DANA TRANSFER UMUM-DANA ALOKASI UMUM	Memperkuat Stabilitas Polhukhankam Dan Transformasi Pelayanan Publik	2. Peningkatan tata kelola pemerintahan dan pelayanan publik berbasis smart city	ASN		7.500.000,00	DINAS TENAGA KERJA DAN PERINDUSTRIAN
	2.07.01.2.01.0002	Koordinasi dan Penyusunan Dokumen RKA-SKPD														

NO	KODE	URUSAN / BIDANG URUSAN / PROGRAM / KEGIATAN / SUB KEGIATAN	INDIKATOR PROGRAM / KEGIATAN / SUB KEGIATAN	TARGET AKHIR PERIODE RENSTRA OPD	REALISASI CAPAIAN RENJA OPD TAHUN 2023	PRAKIRAAN CAPAIAN TARGET RENJA OPD TAHUN 2024	CAPAIAN KINERJA DAN KERANGKA PENDANAAN						KELOMPOK SASARAN	PRAKIRAAN MAJU RENCANA TAHUN 2026		PERANGKAT DAERAH PENANGGUNG JAWAB
							TARGET 2025	PAGU INDIKATIF (Rp)	LOKASI	SUMBER DANA	PRIORITAS			TARGET	PAGU INDIKATIF (Rp)	
											NASIONAL	DAERAH				
1	2	3	4	5	6	7	8	9	10	11	12	13	14	15	16	17
			Jumlah Dokumen RKA-SKPD dan Laporan Hasil Koordinasi Penyusunan Dokumen RKA-SKPD				2 Dokumen	3.000.000,00	Kab. Demak, Semua Kecamatan, Semua Kel/Desa	DANA TRANSFER UMUM-DANA ALOKASI UMUM	Memperkuat Stabilitas Polhukhankam Dan Transformasi Pelayanan Publik	-	ASN		1.500.000,00	DINAS TENAGA KERJA DAN PERINDUSTRIAN
	2.07.01.2.01.0004	Koordinasi dan Penyusunan DPA-SKPD														
			Jumlah Dokumen DPA-SKPD dan Laporan Hasil Koordinasi Penyusunan Dokumen DPA-SKPD				2 Dokumen	3.000.000,00	Kab. Demak, Semua Kecamatan, Semua Kel/Desa	DANA TRANSFER UMUM-DANA ALOKASI UMUM	Memperkuat Stabilitas Polhukhankam Dan Transformasi Pelayanan Publik	-	ASN		1.500.000,00	DINAS TENAGA KERJA DAN PERINDUSTRIAN
	2.07.01.2.01.0006	Koordinasi dan Penyusunan Laporan Capaian Kinerja dan Ikhtisar Realisasi Kinerja SKPD														
			Jumlah Laporan Capaian Kinerja dan Ikhtisar Realisasi Kinerja SKPD dan Laporan Hasil Koordinasi Penyusunan Laporan Capaian Kinerja dan Ikhtisar Realisasi Kinerja SKPD				3 Laporan	7.500.000,00	Kab. Demak, Semua Kecamatan, Semua Kel/Desa	DANA TRANSFER UMUM-DANA ALOKASI UMUM	Memperkuat Stabilitas Polhukhankam Dan Transformasi Pelayanan Publik	-	ASN		7.500.000,00	DINAS TENAGA KERJA DAN PERINDUSTRIAN
	2.07.01.2.02	Administrasi Keuangan Perangkat Daerah	*Jumlah laporan keuangan*	-			1 Laporan	5.816.720.600,00			Memperkuat Stabilitas Polhukhankam Dan Transformasi Pelayanan Publik	-	ASN	-	475.000.000,00	DINAS TENAGA KERJA DAN PERINDUSTRIAN
	2.07.01.2.02.0001	Penyediaan Gaji dan Tunjangan ASN														
			Jumlah Orang yang Menerima Gaji dan Tunjangan ASN				39 Orang/bulan	5.367.382.000,00	Kab. Demak, Semua Kecamatan, Semua Kel/Desa	DANA TRANSFER UMUM-DANA ALOKASI UMUM	Memperkuat Stabilitas Polhukhankam Dan Transformasi Pelayanan Publik	-	ASN		0,00	DINAS TENAGA KERJA DAN PERINDUSTRIAN
	2.07.01.2.02.0002	Penyediaan Administrasi Pelaksanaan Tugas ASN														
			Jumlah Dokumen Hasil Penyediaan Administrasi Pelaksanaan Tugas ASN				1 Dokumen	449.338.600,00	Kab. Demak, Semua Kecamatan, Semua Kel/Desa	DANA TRANSFER UMUM-DANA ALOKASI UMUM	Memperkuat Stabilitas Polhukhankam Dan Transformasi Pelayanan Publik	-	ASN		475.000.000,00	DINAS TENAGA KERJA DAN PERINDUSTRIAN
	2.07.01.2.03	Administrasi Barang Milik Daerah pada Perangkat Daerah	*Jumlah laporan BMD perangkat daerah yang sudah direkonsiliasi*	-			2 Laporan	1.000.000,00			Memperkuat Stabilitas Polhukhankam Dan Transformasi Pelayanan Publik	-	ASN	-	1.000.000,00	DINAS TENAGA KERJA DAN PERINDUSTRIAN
	2.07.01.2.03.0006	Penatausahaan Barang Milik Daerah pada SKPD														

NO	KODE	URUSAN / BIDANG URUSAN / PROGRAM / KEGIATAN / SUB KEGIATAN	INDIKATOR PROGRAM / KEGIATAN / SUB KEGIATAN	TARGET AKHIR PERIODE RENSTRA OPD	REALISASI CAPAIAN RENJA OPD TAHUN 2023	PRAKIRAAN CAPAIAN TARGET RENJA OPD TAHUN 2024	CAPAIAN KINERJA DAN KERANGKA PENDANAAN						KELOMPOK SASARAN	PRAKIRAAN MAJU RENCANA TAHUN 2026		PERANGKAT DAERAH PENANGGUNG JAWAB
							TARGET 2025	PAGU INDIKATIF (Rp)	LOKASI	SUMBER DANA	PRIORITAS			TARGET	PAGU INDIKATIF (Rp)	
											NASIONAL	DAERAH				
1	2	3	4	5	6	7	8	9	10	11	12	13	14	15	16	17
			Jumlah Laporan Penatausahaan Barang Milik Daerah pada SKPD				2 Laporan	1.000.000,00	Kab. Demak, Semua Kecamatan, Semua Kel/Desa	DANA TRANSFER UMUM-DANA ALOKASI UMUM	Memperkuat Stabilitas Polhukhankam Dan Transformasi Pelayanan Publik	-	ASN		1.000.000,00	DINAS TENAGA KERJA DAN PERINDUSTRIAN
	2.07.01.2.05	Administrasi Kepegawaian Perangkat Daerah	*Administrasi kepegawaian perangkat daerah yang terpenuhi*	-			100 %	230.450.000,00			Memperkuat Stabilitas Polhukhankam Dan Transformasi Pelayanan Publik	-	ASN	-	250.000.000,00	DINAS TENAGA KERJA DAN PERINDUSTRIAN
	2.07.01.2.05.0002	Pengadaan Pakaian Dinas beserta Atribut Kelengkapannya														
			Jumlah Paket Pakaian Dinas beserta Atribut Kelengkapan				60 Paket	30.450.000,00	Kab. Demak, Semua Kecamatan, Semua Kel/Desa	DANA TRANSFER UMUM-DANA ALOKASI UMUM	Memperkuat Stabilitas Polhukhankam Dan Transformasi Pelayanan Publik	-	ASN		0,00	DINAS TENAGA KERJA DAN PERINDUSTRIAN
	2.07.01.2.05.0009	Pendidikan dan Pelatihan Pegawai Berdasarkan Tugas dan Fungsi														
			Jumlah Pegawai Berdasarkan Tugas dan Fungsi yang Mengikuti Pendidikan dan Pelatihan				55 Orang	200.000.000,00	Kab. Demak, Semua Kecamatan, Semua Kel/Desa	DANA TRANSFER UMUM-DANA ALOKASI UMUM	Memperkuat Stabilitas Polhukhankam Dan Transformasi Pelayanan Publik	4. Peningkatan tata kelola pemerintahan yang lebih adaptif dan kolaboratif 2. Peningkatan tata kelola pemerintahan dan pelayanan publik berbasis smart city	ASN		250.000.000,00	DINAS TENAGA KERJA DAN PERINDUSTRIAN
	2.07.01.2.06	Administrasi Umum Perangkat Daerah	*Administrasi umum perangkat daerah yang terpenuhi*	-			100 %	275.006.400,00			Memperkuat Stabilitas Polhukhankam Dan Transformasi Pelayanan Publik	-	ASN	-	316.000.000,00	DINAS TENAGA KERJA DAN PERINDUSTRIAN
	2.07.01.2.06.0001	Penyediaan Komponen Instalasi Listrik/Penerangan Bangunan Kantor														
			Jumlah Paket Komponen Instalasi Listrik/Penerangan Bangunan Kantor yang Disediakan				4 Paket	10.000.000,00	Kab. Demak, Semua Kecamatan, Semua Kel/Desa	DANA TRANSFER UMUM-DANA ALOKASI UMUM	Memperkuat Stabilitas Polhukhankam Dan Transformasi Pelayanan Publik	-	ASN		25.000.000,00	DINAS TENAGA KERJA DAN PERINDUSTRIAN
	2.07.01.2.06.0002	Penyediaan Peralatan dan Perlengkapan Kantor														

NO	KODE	URUSAN / BIDANG URUSAN / PROGRAM / KEGIATAN / SUB KEGIATAN	INDIKATOR PROGRAM / KEGIATAN / SUB KEGIATAN	TARGET AKHIR PERIODE RENSTRA OPD	REALISASI CAPAIAN RENJA OPD TAHUN 2023	PRAKIRAAN CAPAIAN TARGET RENJA OPD TAHUN 2024	CAPAIAN KINERJA DAN KERANGKA PENDANAAN						KELOMPOK SASARAN	PRAKIRAAN MAJU RENCANA TAHUN 2026		PERANGKAT DAERAH PENANGGUNG JAWAB
							TARGET 2025	PAGU INDIKATIF (Rp)	LOKASI	SUMBER DANA	PRIORITAS			TARGET	PAGU INDIKATIF (Rp)	
											NASIONAL	DAERAH				
1	2	3	4	5	6	7	8	9	10	11	12	13	14	15	16	17
			Jumlah Paket Peralatan dan Perlengkapan Kantor yang Disediakan				5 Paket	69.506.400,00	Kab. Demak, Semua Kecamatan, Semua Kel/Desa	DANA TRANSFER UMUM-DANA ALOKASI UMUM	Memperkuat Stabilitas Polhukhankam Dan Transformasi Pelayanan Publik	-	ASN		0,00	DINAS TENAGA KERJA DAN PERINDUSTRIAN
	2.07.01.2.06.0003	Penyediaan Peralatan Rumah Tangga														
			Jumlah Paket Peralatan Rumah Tangga yang Disediakan				5 Paket	10.000.000,00	Kab. Demak, Semua Kecamatan, Semua Kel/Desa	DANA TRANSFER UMUM-DANA ALOKASI UMUM	Memperkuat Stabilitas Polhukhankam Dan Transformasi Pelayanan Publik	4. Peningkatan tata kelola pemerintahan yang lebih adaptif dan kolaboratif 2. Peningkatan tata kelola pemerintahan dan pelayanan publik berbasis smart city	ASN		10.000.000,00	DINAS TENAGA KERJA DAN PERINDUSTRIAN
	2.07.01.2.06.0005	Penyediaan Barang Cetakan dan Penggandaan														
			Jumlah Paket Barang Cetakan dan Penggandaan yang Disediakan				3 Paket	15.000.000,00	Kab. Demak, Semua Kecamatan, Semua Kel/Desa	DANA TRANSFER UMUM-DANA ALOKASI UMUM	Memperkuat Stabilitas Polhukhankam Dan Transformasi Pelayanan Publik	-	ASN		0,00	DINAS TENAGA KERJA DAN PERINDUSTRIAN
	2.07.01.2.06.0006	Penyediaan Bahan Bacaan dan Peraturan Perundang-undangan														
			Jumlah Dokumen Bahan Bacaan dan Peraturan Perundang-Undangan yang Disediakan				12 Dokumen	3.500.000,00	Kab. Demak, Semua Kecamatan, Semua Kel/Desa	DANA TRANSFER UMUM-DANA ALOKASI UMUM	Memperkuat Stabilitas Polhukhankam Dan Transformasi Pelayanan Publik	-	ASN		10.000.000,00	DINAS TENAGA KERJA DAN PERINDUSTRIAN
	2.07.01.2.06.0009	Penyelenggaraan Rapat Koordinasi dan Konsultasi SKPD														
			Jumlah Laporan Penyelenggaraan Rapat Koordinasi dan Konsultasi SKPD				60 Laporan	150.000.000,00	Kab. Demak, Semua Kecamatan, Semua Kel/Desa	DANA TRANSFER UMUM-DANA ALOKASI UMUM	Memperkuat Stabilitas Polhukhankam Dan Transformasi Pelayanan Publik	-	ASN		264.000.000,00	DINAS TENAGA KERJA DAN PERINDUSTRIAN
	2.07.01.2.06.0010	Penatausahaan Arsip Dinamis pada SKPD														

NO	KODE	URUSAN / BIDANG URUSAN / PROGRAM / KEGIATAN / SUB KEGIATAN	INDIKATOR PROGRAM / KEGIATAN / SUB KEGIATAN	TARGET AKHIR PERIODE RENSTRA OPD	REALISASI CAPAIAN RENJA OPD TAHUN 2023	PRAKIRAAN CAPAIAN TARGET RENJA OPD TAHUN 2024	CAPAIAN KINERJA DAN KERANGKA PENDANAAN						KELOMPOK SASARAN	PRAKIRAAN MAJU RENCANA TAHUN 2026		PERANGKAT DAERAH PENANGGUNG JAWAB
							TARGET 2025	PAGU INDIKATIF (Rp)	LOKASI	SUMBER DANA	PRIORITAS			TARGET	PAGU INDIKATIF (Rp)	
											NASIONAL	DAERAH				
1	2	3	4	5	6	7	8	9	10	11	12	13	14	15	16	17
			Jumlah Dokumen Penatausahaan Arsip Dinamis pada SKPD				1 Dokumen	2.000.000,00	Kab. Demak, Semua Kecamatan, Semua Kel/Desa	DANA TRANSFER UMUM-DANA ALOKASI UMUM	Memperkuat Stabilitas Polhukhankam Dan Transformasi Pelayanan Publik	4. Peningkatan tata kelola pemerintahan yang lebih adaptif dan kolaboratif 2. Peningkatan tata kelola pemerintahan dan pelayanan publik berbasis smart city	ASN		2.000.000,00	DINAS TENAGA KERJA DAN PERINDUSTRIAN
	2.07.01.2.06.0011	Dukungan Pelaksanaan Sistem Pemerintahan Berbasis Elektronik pada SKPD														
			Jumlah Dokumen Dukungan Pelaksanaan Sistem Pemerintahan Berbasis Elektronik pada SKPD				1 Dokumen	15.000.000,00	Kab. Demak, Semua Kecamatan, Semua Kel/Desa	DANA TRANSFER UMUM-DANA ALOKASI UMUM	Memperkuat Stabilitas Polhukhankam Dan Transformasi Pelayanan Publik	4. Peningkatan tata kelola pemerintahan yang lebih adaptif dan kolaboratif 2. Peningkatan tata kelola pemerintahan dan pelayanan publik berbasis smart city	ASN		5.000.000,00	DINAS TENAGA KERJA DAN PERINDUSTRIAN
	2.07.01.2.07	Pengadaan Barang Milik Daerah Penunjang Urusan Pemerintah Daerah	*Jumlah BMD yang diadakan*	-			3 Paket	141.322.780,00			Memperkuat Stabilitas Polhukhankam Dan Transformasi Pelayanan Publik	-	ASN	-	100.000.000,00	DINAS TENAGA KERJA DAN PERINDUSTRIAN
	2.07.01.2.07.0005	Pengadaan Mebel														
			Jumlah Paket Mebel yang Disediakan				14 Unit	22.765.400,00	Kab. Demak, Semua Kecamatan, Semua Kel/Desa	DANA TRANSFER UMUM-DANA ALOKASI UMUM	Memperkuat Stabilitas Polhukhankam Dan Transformasi Pelayanan Publik	-	ASN		25.000.000,00	DINAS TENAGA KERJA DAN PERINDUSTRIAN
	2.07.01.2.07.0006	Pengadaan Peralatan dan Mesin Lainnya														
			Jumlah Unit Peralatan dan Mesin Lainnya yang Disediakan				4 Unit	63.000.000,00	Kab. Demak, Semua Kecamatan, Semua Kel/Desa	DANA TRANSFER UMUM-DANA ALOKASI UMUM	Memperkuat Stabilitas Polhukhankam Dan Transformasi Pelayanan Publik	-	ASN		75.000.000,00	DINAS TENAGA KERJA DAN PERINDUSTRIAN
	2.07.01.2.07.0010	Pengadaan Sarana dan Prasarana Gedung Kantor atau Bangunan Lainnya														

NO	KODE	URUSAN / BIDANG URUSAN / PROGRAM / KEGIATAN / SUB KEGIATAN	INDIKATOR PROGRAM / KEGIATAN / SUB KEGIATAN	TARGET AKHIR PERIODE RENSTRA OPD	REALISASI CAPAIAN RENJA OPD TAHUN 2023	PRAKIRAAN CAPAIAN TARGET RENJA OPD TAHUN 2024	CAPAIAN KINERJA DAN KERANGKA PENDANAAN						KELOMPOK SASARAN	PRAKIRAAN MAJU RENCANA TAHUN 2026		PERANGKAT DAERAH PENANGGUNG JAWAB
							TARGET 2025	PAGU INDIKATIF (Rp)	LOKASI	SUMBER DANA	PRIORITAS			TARGET	PAGU INDIKATIF (Rp)	
											NASIONAL	DAERAH				
1	2	3	4	5	6	7	8	9	10	11	12	13	14	15	16	17
			Jumlah Unit Sarana dan Prasarana Gedung Kantor atau Bangunan Lainnya yang Disediakan				14 Unit	55.557.380,00	Kab. Demak, Semua Kecamatan, Semua Kel/Desa	DANA TRANSFER UMUM-DANA ALOKASI UMUM	Memperkuat Stabilitas Polhukhankam Dan Transformasi Pelayanan Publik	4. Peningkatan tata kelola pemerintahan yang lebih adaptif dan kolaboratif 2. Peningkatan tata kelola pemerintahan dan pelayanan publik berbasis smart city	ASN		0,00	DINAS TENAGA KERJA DAN PERINDUSTRIAN
	2.07.01.2.08	Penyediaan Jasa Penunjang Urusan Pemerintahan Daerah	*Jasa penunjang urusan yang tersedia*	-			100 %	210.000.000,00			Memperkuat Stabilitas Polhukhankam Dan Transformasi Pelayanan Publik	-	ASN	-	210.000.000,00	DINAS TENAGA KERJA DAN PERINDUSTRIAN
	2.07.01.2.08.0001	Penyediaan Jasa Surat Menyurat														
			Jumlah Laporan Penyediaan Jasa Surat Menyurat				2 Laporan	10.000.000,00	Kab. Demak, Semua Kecamatan, Semua Kel/Desa	DANA TRANSFER UMUM-DANA ALOKASI UMUM	Memperkuat Stabilitas Polhukhankam Dan Transformasi Pelayanan Publik	-	ASN		10.000.000,00	DINAS TENAGA KERJA DAN PERINDUSTRIAN
	2.07.01.2.08.0002	Penyediaan Jasa Komunikasi, Sumber Daya Air dan Listrik														
			Jumlah Laporan Penyediaan Jasa Komunikasi, Sumber Daya Air dan Listrik yang Disediakan				3 Laporan	200.000.000,00	Kab. Demak, Semua Kecamatan, Semua Kel/Desa	DANA TRANSFER UMUM-DANA ALOKASI UMUM	Memperkuat Stabilitas Polhukhankam Dan Transformasi Pelayanan Publik	4. Peningkatan tata kelola pemerintahan yang lebih adaptif dan kolaboratif 2. Peningkatan tata kelola pemerintahan dan pelayanan publik berbasis smart city	ASN		200.000.000,00	DINAS TENAGA KERJA DAN PERINDUSTRIAN

NO	KODE	URUSAN / BIDANG URUSAN / PROGRAM / KEGIATAN / SUB KEGIATAN	INDIKATOR PROGRAM / KEGIATAN / SUB KEGIATAN	TARGET AKHIR PERIODE RENSTRA OPD	REALISASI CAPAIAN RENJA OPD TAHUN 2023	PRAKIRAAN CAPAIAN TARGET RENJA OPD TAHUN 2024	CAPAIAN KINERJA DAN KERANGKA PENDANAAN						KELOMPOK SASARAN	PRAKIRAAN MAJU RENCANA TAHUN 2026		PERANGKAT DAERAH PENANGGUNG JAWAB
							TARGET 2025	PAGU INDIKATIF (Rp)	LOKASI	SUMBER DANA	PRIORITAS			TARGET	PAGU INDIKATIF (Rp)	
											NASIONAL	DAERAH				
1	2	3	4	5	6	7	8	9	10	11	12	13	14	15	16	17
	2.07.01.2.09	Pemeliharaan Barang Milik Daerah Penunjang Urusan Pemerintahan Daerah	*Jumlah BMD yang terpelihara*	-			50 Unit	125.720.820,00			Memperkuat Stabilitas Polhukhankam Dan Transformasi Pelayanan Publik	4. Peningkatan tata kelola pemerintahan yang lebih adaptif dan kolaboratif 2. Peningkatan tata kelola pemerintahan dan pelayanan publik berbasis smart city	ASN	-	160.000.000,00	DINAS TENAGA KERJA DAN PERINDUSTRIAN
	2.07.01.2.09.0001	Penyediaan Jasa Pemeliharaan, Biaya Pemeliharaan, dan Pajak Kendaraan Perorangan Dinas atau Kendaraan Dinas Jabatan														
			Jumlah Kendaraan Perorangan Dinas atau Kendaraan Dinas Jabatan yang Dipelihara dan dibayarkan Pajaknya				1 Unit	75.000.000,00	Kab. Demak, Semua Kecamatan, Semua Kel/Desa	DANA TRANSFER UMUM-DANA ALOKASI UMUM	Memperkuat Stabilitas Polhukhankam Dan Transformasi Pelayanan Publik	4. Peningkatan tata kelola pemerintahan yang lebih adaptif dan kolaboratif 2. Peningkatan tata kelola pemerintahan dan pelayanan publik berbasis smart city	ASN		75.000.000,00	DINAS TENAGA KERJA DAN PERINDUSTRIAN
	2.07.01.2.09.0002	Penyediaan Jasa Pemeliharaan, Biaya Pemeliharaan, Pajak dan Perizinan Kendaraan Dinas Operasional atau Lapangan														
			Jumlah Kendaraan Dinas Operasional atau Lapangan yang Dipelihara dan dibayarkan Pajak dan Perizinannya				12 Unit	20.920.820,00	Kab. Demak, Semua Kecamatan, Semua Kel/Desa	DANA TRANSFER UMUM-DANA ALOKASI UMUM	Memperkuat Stabilitas Polhukhankam Dan Transformasi Pelayanan Publik	-	ASN		50.000.000,00	DINAS TENAGA KERJA DAN PERINDUSTRIAN
	2.07.01.2.09.0005	Pemeliharaan Mebel														
			Jumlah Mebel yang Dipelihara				14 Unit	10.000.000,00	Kab. Demak, Semua Kecamatan, Semua Kel/Desa	DANA TRANSFER UMUM-DANA ALOKASI UMUM	Memperkuat Stabilitas Polhukhankam Dan Transformasi Pelayanan Publik	-	ASN		10.000.000,00	DINAS TENAGA KERJA DAN PERINDUSTRIAN
	2.07.01.2.09.0006	Pemeliharaan Peralatan dan Mesin Lainnya														
			Jumlah Peralatan dan Mesin Lainnya yang Dipelihara				20 Unit	14.800.000,00	Kab. Demak, Semua Kecamatan, Semua Kel/Desa	DANA TRANSFER UMUM-DANA ALOKASI UMUM	Memperkuat Stabilitas Polhukhankam Dan Transformasi Pelayanan Publik	4. Peningkatan tata kelola pemerintahan yang lebih adaptif dan kolaboratif	ASN		15.000.000,00	DINAS TENAGA KERJA DAN PERINDUSTRIAN

NO	KODE	URUSAN / BIDANG URUSAN / PROGRAM / KEGIATAN / SUB KEGIATAN	INDIKATOR PROGRAM / KEGIATAN / SUB KEGIATAN	TARGET AKHIR PERIODE RENSTRA OPD	REALISASI CAPAIAN RENJA OPD TAHUN 2023	PRAKIRAAN CAPAIAN TARGET RENJA OPD TAHUN 2024	CAPAIAN KINERJA DAN KERANGKA PENDANAAN						KELOMPOK SASARAN	PRAKIRAAN MAJU RENCANA TAHUN 2026		PERANGKAT DAERAH PENANGGUNG JAWAB
							TARGET 2025	PAGU INDIKATIF (Rp)	LOKASI	SUMBER DANA	PRIORITAS			TARGET	PAGU INDIKATIF (Rp)	
											NASIONAL	DAERAH				
1	2	3	4	5	6	7	8	9	10	11	12	13	14	15	16	17
	2.07.01.2.09.0010	Pemeliharaan/Rehabilitasi Sarana dan Prasarana Gedung Kantor atau Bangunan Lainnya														
			Jumlah Sarana dan Prasarana Gedung Kantor atau Bangunan Lainnya yang Dipelihara/Direhabilitasi				10 Unit	5.000.000,00	Kab. Demak, Semua Kecamatan, Semua Kel/Desa	DANA TRANSFER UMUM-DANA ALOKASI UMUM	Memperkuat Stabilitas Polhukhankam Dan Transformasi Pelayanan Publik	-	ASN		10.000.000,00	DINAS TENAGA KERJA DAN PERINDUSTRIAN
2.	**2.07.02**	**PROGRAM PERENCANAAN TENAGA KERJA**	***Persentase kegiatan yang dilaksanakan yang mengacu ke rencana tenaga kerja***	**-**			**70 %**	**50.000.000,00**						**-**	**100.000.000,00**	
	2.07.02.2.01	Penyusunan Rencana Tenaga Kerja (RTK)	*Persentase perusahaan yang menyusun rencana tenaga kerja*	-			15.54 %	50.000.000,00			Memperkuat Ketahanan Ekonomi Untuk Pertumbuhan Yang Berkualitas dan Berkeadilan	-	Perusahaan	-	100.000.000,00	DINAS TENAGA KERJA DAN PERINDUSTRIAN
	2.07.02.2.01.0003	Fasilitasi Penyusunan Rencana Tenaga Kerja Mikro														
			Jumlah SDM Perusahaan yang mampu menyusun RTK Mikro				25 Orang	50.000.000,00	Kab. Demak, Semua Kecamatan, Semua Kel/Desa	DANA TRANSFER UMUM-DANA ALOKASI UMUM	Memperkuat Ketahanan Ekonomi Untuk Pertumbuhan Yang Berkualitas dan Berkeadilan	-	Perusahaan		100.000.000,00	DINAS TENAGA KERJA DAN PERINDUSTRIAN
3.	**2.07.03**	**PROGRAM PELATIHAN KERJA DAN PRODUKTIVITAS TENAGA KERJA**	***Persentase Tenaga Kerja Bersert Kompetensi***	**-**			**56,48 %**	**2.101.653.600,00**						**-**	**3.930.000.000,00**	
	2.07.03.2.01	Pelaksanaan Pelatihan berdasarkan Unit Kompetensi	*Persentase Tenaga Kerja Bersertiû kat Kompe*	-			44.80 %	1.931.653.600,00			Memperkuat Ketahanan Ekonomi Untuk Pertumbuhan Yang Berkualitas dan Berkeadilan	8. Percepatan pemulihan ekonomi masyarakat	Pencari Kerja	-	3.910.000.000,00	DINAS TENAGA KERJA DAN PERINDUSTRIAN
	2.07.03.2.01.0001	Proses Pelaksanaan Pendidikan dan Pelatihan Keterampilan bagi Pencari Kerja berdasarkan Klaster Kompetensi														

NO	KODE	URUSAN / BIDANG URUSAN / PROGRAM / KEGIATAN / SUB KEGIATAN	INDIKATOR PROGRAM / KEGIATAN / SUB KEGIATAN	TARGET AKHIR PERIODE RENSTRA OPD	REALISASI CAPAIAN RENJA OPD TAHUN 2023	PRAKIRAAN CAPAIAN TARGET RENJA OPD TAHUN 2024	CAPAIAN KINERJA DAN KERANGKA PENDANAAN						KELOMPOK SASARAN	PRAKIRAAN MAJU RENCANA TAHUN 2026		PERANGKAT DAERAH PENANGGUNG JAWAB
							TARGET 2025	PAGU INDIKATIF (Rp)	LOKASI	SUMBER DANA	PRIORITAS			TARGET	PAGU INDIKATIF (Rp)	
											NASIONAL	DAERAH				
1	2	3	4	5	6	7	8	9	10	11	12	13	14	15	16	17
			Jumlah Tenaga Kerja yang Mendapat Pelatihan Berbasis Kompetensi pada Tahun n				448 Orang	1.851.653.600,00	Kab. Demak, Semua Kecamatan, Semua Kel/Desa	DBH CUKAI HASIL TEMBAKAU (CHT), DAU YANG DITENTUKAN PENGGUNAANNYA BIDANG PENDIDIKAN	Memperkuat Ketahanan Ekonomi Untuk Pertumbuhan Yang Berkualitas dan Berkeadilan	8. Percepatan pemulihan ekonomi masyarakat	Pencari Kerja		1.930.000.000,00	DINAS TENAGA KERJA DAN PERINDUSTRIAN
	2.07.03.2.01.0003	Pengadaan Sarana Pelatihan Kerja Kabupaten/Kota														
			Jumlah Pengadaan dan Pemeliharaan Sarana Pelatihan Kerja				1 Unit	80.000.000,00	Kab. Demak, Semua Kecamatan, Semua Kel/Desa	DAU YANG DITENTUKAN PENGGUNAANNYA BIDANG PENDIDIKAN	Memperkuat Ketahanan Ekonomi Untuk Pertumbuhan Yang Berkualitas dan Berkeadilan	1. Peningkatan kapasitas perekonomian yang berdaya saing dan berkelanjutan berbasis sektor unggulan didukung dengan infrastruktur yang merata dan berkualitas 9. Peningkatan keberdayaan, perlindungan dan rehabilitasi sosial	Pencari Kerja		1.980.000.000,00	DINAS TENAGA KERJA DAN PERINDUSTRIAN
	2.07.03.2.02	Pembinaan Lembaga Pelatihan Kerja Swasta	*Persentase Jumlah Lembaga Pelatihan Kerja Swasta yang Dibina*	-			36,36 %	170.000.000,00			Memperkuat Ketahanan Ekonomi Untuk Pertumbuhan Yang Berkualitas dan Berkeadilan	-	LPKS	-	20.000.000,00	DINAS TENAGA KERJA DAN PERINDUSTRIAN
	2.07.03.2.02.0001	Pembinaan Lembaga Pelatihan Kerja Swasta														
			Jumlah Lembaga Pelatihan Kerja Swasta yang Dibina				20 Lembaga	170.000.000,00	Kab. Demak, Semua Kecamatan, Semua Kel/Desa	DAU YANG DITENTUKAN PENGGUNAANNYA BIDANG PENDIDIKAN	Memperkuat Ketahanan Ekonomi Untuk Pertumbuhan Yang Berkualitas dan Berkeadilan	-	LPKS		20.000.000,00	DINAS TENAGA KERJA DAN PERINDUSTRIAN
4.	**2.07.04**	**PROGRAM PENEMPATAN TENAGA KERJA**	***Persentase pencari kerja yang terdaftar yang ditempatkan***	**-**			**23,79 %**	**430.000.000,00**						**-**	**450.000.000,00**	

NO	KODE	URUSAN / BIDANG URUSAN / PROGRAM / KEGIATAN / SUB KEGIATAN	INDIKATOR PROGRAM / KEGIATAN / SUB KEGIATAN	TARGET AKHIR PERIODE RENSTRA OPD	REALISASI CAPAIAN RENJA OPD TAHUN 2023	PRAKIRAAN CAPAIAN TARGET RENJA OPD TAHUN 2024	CAPAIAN KINERJA DAN KERANGKA PENDANAAN						KELOMPOK SASARAN	PRAKIRAAN MAJU RENCANA TAHUN 2026		PERANGKAT DAERAH PENANGGUNG JAWAB
							TARGET 2025	PAGU INDIKATIF (Rp)	LOKASI	SUMBER DANA	PRIORITAS			TARGET	PAGU INDIKATIF (Rp)	
											NASIONAL	DAERAH				
1	2	3	4	5	6	7	8	9	10	11	12	13	14	15	16	17
	2.07.04.2.01	Pelayanan antar Kerja di Daerah Kabupaten/Kota	*Jumlah pencari kerja yang terlayani*	-			7000 Orang	25.000.000,00			Memperkuat Ketahanan Ekonomi Untuk Pertumbuhan Yang Berkualitas dan Berkeadilan	1. Peningkatan kapasitas perekonomian yang berdaya saing dan berkelanjutan berbasis sektor unggulan didukung dengan infrastruktur yang merata dan berkualitas 9. Peningkatan keberdayaan, perlindungan dan rehabilitasi sosial	Pencari Kerja	-	25.000.000,00	DINAS TENAGA KERJA DAN PERINDUSTRIAN
	2.07.04.2.01.0002	Pelayanan antar Kerja														
			Jumlah Tenaga Kerja yang Ditempatkan Melalui Layanan AKAD dan AKL				1750 Orang	25.000.000,00	Kab. Demak, Semua Kecamatan, Semua Kel/Desa	DANA TRANSFER UMUM-DANA ALOKASI UMUM	Memperkuat Ketahanan Ekonomi Untuk Pertumbuhan Yang Berkualitas dan Berkeadilan	1. Peningkatan kapasitas perekonomian yang berdaya saing dan berkelanjutan berbasis sektor unggulan didukung dengan infrastruktur yang merata dan berkualitas 9. Peningkatan keberdayaan, perlindungan dan rehabilitasi sosial	Pencari Kerja		25.000.000,00	DINAS TENAGA KERJA DAN PERINDUSTRIAN

NO	KODE	URUSAN / BIDANG URUSAN / PROGRAM / KEGIATAN / SUB KEGIATAN	INDIKATOR PROGRAM / KEGIATAN / SUB KEGIATAN	TARGET AKHIR PERIODE RENSTRA OPD	REALISASI CAPAIAN RENJA OPD TAHUN 2023	PRAKIRAAN CAPAIAN TARGET RENJA OPD TAHUN 2024	CAPAIAN KINERJA DAN KERANGKA PENDANAAN						KELOMPOK SASARAN	PRAKIRAAN MAJU RENCANA TAHUN 2026		PERANGKAT DAERAH PENANGGUNG JAWAB
							TARGET 2025	PAGU INDIKATIF (Rp)	LOKASI	SUMBER DANA	PRIORITAS			TARGET	PAGU INDIKATIF (Rp)	
											NASIONAL	DAERAH				
1	2	3	4	5	6	7	8	9	10	11	12	13	14	15	16	17
	2.07.04.2.03	Pengelolaan Informasi Pasar Kerja	*Jumlah lowongan kerja yang tersedia*	-			1750 Lowongan	155.000.000,00			Memperkuat Ketahanan Ekonomi Untuk Pertumbuhan Yang Berkualitas dan Berkeadilan	1. Peningkatan kapasitas perekonomian yang berdaya saing dan berkelanjutan berbasis sektor unggulan didukung dengan infrastruktur yang merata dan berkualitas 9. Peningkatan keberdayaan, perlindungan dan rehabilitasi sosial	Pencari Kerja	-	175.000.000,00	DINAS TENAGA KERJA DAN PERINDUSTRIAN
	2.07.04.2.03.0001	Pemeliharaan dan Operasional Aplikasi Informasi Pasar Kerja Online														
			Jumlah Data dan Informasi yang Dihasilkan Aplikasi Informasi Pasar Kerja Online				1 Dokumen	15.000.000,00	Kab. Demak, Semua Kecamatan, Semua Kel/Desa	DANA TRANSFER UMUM-DANA ALOKASI UMUM	Memperkuat Ketahanan Ekonomi Untuk Pertumbuhan Yang Berkualitas dan Berkeadilan	1. Peningkatan kapasitas perekonomian yang berdaya saing dan berkelanjutan berbasis sektor unggulan didukung dengan infrastruktur yang merata dan berkualitas 9. Peningkatan keberdayaan, perlindungan dan rehabilitasi sosial	Pencari Kerja		20.000.000,00	DINAS TENAGA KERJA DAN PERINDUSTRIAN
	2.07.04.2.03.0002	Pelayanan dan Penyediaan Informasi Pasar Kerja Online														

NO	KODE	URUSAN / BIDANG URUSAN / PROGRAM / KEGIATAN / SUB KEGIATAN	INDIKATOR PROGRAM / KEGIATAN / SUB KEGIATAN	TARGET AKHIR PERIODE RENSTRA OPD	REALISASI CAPAIAN RENJA OPD TAHUN 2023	PRAKIRAAN CAPAIAN TARGET RENJA OPD TAHUN 2024	CAPAIAN KINERJA DAN KERANGKA PENDANAAN						KELOMPOK SASARAN	PRAKIRAAN MAJU RENCANA TAHUN 2026		PERANGKAT DAERAH PENANGGUNG JAWAB
							TARGET 2025	PAGU INDIKATIF (Rp)	LOKASI	SUMBER DANA	PRIORITAS			TARGET	PAGU INDIKATIF (Rp)	
											NASIONAL	DAERAH				
1	2	3	4	5	6	7	8	9	10	11	12	13	14	15	16	17
			Jumlah Pencari dan Pemberi Kerja yang Terdaftar dalam Pasar Kerja Melalui Sistem Online (Karir Hub)				7150 Orang	15.000.000,00	Kab. Demak, Semua Kecamatan, Semua Kel/Desa	DANA TRANSFER UMUM-DANA ALOKASI UMUM	Memperkuat Ketahanan Ekonomi Untuk Pertumbuhan Yang Berkualitas dan Berkeadilan	1. Peningkatan kapasitas perekonomian yang berdaya saing dan berkelanjutan berbasis sektor unggulan didukung dengan infrastruktur yang merata dan berkualitas 9. Peningkatan keberdayaan, perlindungan dan rehabilitasi sosial	Pencari Kerja		30.000.000,00	DINAS TENAGA KERJA DAN PERINDUSTRIAN
	2.07.04.2.03.0003	Job Fair/Bursa Kerja														
			Jumlah Pencari Kerja yang Mendapatkan Pekerjaan Melalui Job Fair/Bursa Kerja				500 Orang	125.000.000,00	Kab. Demak, Semua Kecamatan, Semua Kel/Desa	DANA TRANSFER UMUM-DANA ALOKASI UMUM	Memperkuat Ketahanan Ekonomi Untuk Pertumbuhan Yang Berkualitas dan Berkeadilan	1. Peningkatan kapasitas perekonomian yang berdaya saing dan berkelanjutan berbasis sektor unggulan didukung dengan infrastruktur yang merata dan berkualitas 9. Peningkatan keberdayaan, perlindungan dan rehabilitasi sosial	Pencari Kerja		125.000.000,00	DINAS TENAGA KERJA DAN PERINDUSTRIAN

NO	KODE	URUSAN / BIDANG URUSAN / PROGRAM / KEGIATAN / SUB KEGIATAN	INDIKATOR PROGRAM / KEGIATAN / SUB KEGIATAN	TARGET AKHIR PERIODE RENSTRA OPD	REALISASI CAPAIAN RENJA OPD TAHUN 2023	PRAKIRAAN CAPAIAN TARGET RENJA OPD TAHUN 2024	CAPAIAN KINERJA DAN KERANGKA PENDANAAN						KELOMPOK SASARAN	PRAKIRAAN MAJU RENCANA TAHUN 2026		PERANGKAT DAERAH PENANGGUNG JAWAB
							TARGET 2025	PAGU INDIKATIF (Rp)	LOKASI	SUMBER DANA	PRIORITAS			TARGET	PAGU INDIKATIF (Rp)	
											NASIONAL	DAERAH				
1	2	3	4	5	6	7	8	9	10	11	12	13	14	15	16	17
	2.07.04.2.04	Pelindungan PMI (Pra dan Purna Penempatan) di Daerah Kabupaten/Kota	*Jumlah PMI/TKI yang mendapatkan fasilitas kepulangan*	-			15 Orang	250.000.000,00			Memperkuat Ketahanan Ekonomi Untuk Pertumbuhan Yang Berkualitas dan Berkeadilan	1. Peningkatan kapasitas perekonomian yang berdaya saing dan berkelanjutan berbasis sektor unggulan didukung dengan infrastruktur yang merata dan berkualitas 9. Peningkatan keberdayaan, perlindungan dan rehabilitasi sosial	PMI	-	250.000.000,00	DINAS TENAGA KERJA DAN PERINDUSTRIAN
	2.07.04.2.04.0003	Pemberdayaan Pekerja Migran Indonesia Purna Penempatan														
			Jumlah PMI Purna yang Diberdayakan				60 Orang	250.000.000,00	Kab. Demak, Semua Kecamatan, Semua Kel/Desa	DANA TRANSFER UMUM-DANA ALOKASI UMUM	Memperkuat Ketahanan Ekonomi Untuk Pertumbuhan Yang Berkualitas dan Berkeadilan	1. Peningkatan kapasitas perekonomian yang berdaya saing dan berkelanjutan berbasis sektor unggulan didukung dengan infrastruktur yang merata dan berkualitas 9. Peningkatan keberdayaan, perlindungan dan rehabilitasi sosial	PMI		250.000.000,00	DINAS TENAGA KERJA DAN PERINDUSTRIAN
5.	**2.07.05**	**PROGRAM HUBUNGAN INDUSTRIAL**	***Angka sengketa pengusaha-pekerja per tahun***	**-**			**3,06 %**	**288.000.000,00**						**-**	**420.000.000,00**	
	2.07.05.2.01	Pengesahan Peraturan Perusahaan dan Pendaftaran Perjanjian Kerja Bersama untuk Perusahaan yang Hanya Beroperasi dalam 1 (Satu) Daerah Kabupaten/Kota	*Persentase perusahaan yang menerapkan tata kelola kerja yang layak*	-			74.40 %	43.000.000,00			Memperkuat Ketahanan Ekonomi Untuk Pertumbuhan Yang Berkualitas dan Berkeadilan	-	Perusahaan	-	120.000.000,00	DINAS TENAGA KERJA DAN PERINDUSTRIAN
	2.07.05.2.01.0001	Pengesahan Peraturan Perusahaan bagi Perusahaan														

NO	KODE	URUSAN / BIDANG URUSAN / PROGRAM / KEGIATAN / SUB KEGIATAN	INDIKATOR PROGRAM / KEGIATAN / SUB KEGIATAN	TARGET AKHIR PERIODE RENSTRA OPD	REALISASI CAPAIAN RENJA OPD TAHUN 2023	PRAKIRAAN CAPAIAN TARGET RENJA OPD TAHUN 2024	CAPAIAN KINERJA DAN KERANGKA PENDANAAN						KELOMPOK SASARAN	PRAKIRAAN MAJU RENCANA TAHUN 2026		PERANGKAT DAERAH PENANGGUNG JAWAB
							TARGET 2025	PAGU INDIKATIF (Rp)	LOKASI	SUMBER DANA	PRIORITAS			TARGET	PAGU INDIKATIF (Rp)	
											NASIONAL	DAERAH				
1	2	3	4	5	6	7	8	9	10	11	12	13	14	15	16	17
			Jumlah Perusahaan yang Melaksanakan Pengesahan Peraturan Perusahaan yang Terkait dengan Hubungan Industrial dan Terdaftar di WLKP Online				22 Perusahaan	33.000.000,00	Kab. Demak, Semua Kecamatan, Semua Kel/Desa	DANA TRANSFER UMUM-DANA ALOKASI UMUM	Memperkuat Ketahanan Ekonomi Untuk Pertumbuhan Yang Berkualitas dan Berkeadilan	-	Perusahaan		40.000.000,00	DINAS TENAGA KERJA DAN PERINDUSTRIAN
	2.07.05.2.01.0002	Pendaftaran Perjanjian Kerja Sama bagi Perusahaan														
			Jumlah Perusahaan yang Menyusun Perjanjian Kerja Bersama				5 Perusahaan	5.000.000,00	Kab. Demak, Semua Kecamatan, Semua Kel/Desa	DANA TRANSFER UMUM-DANA ALOKASI UMUM	Memperkuat Ketahanan Ekonomi Untuk Pertumbuhan Yang Berkualitas dan Berkeadilan	-	Perusahaan		50.000.000,00	DINAS TENAGA KERJA DAN PERINDUSTRIAN
	2.07.05.2.01.0003	Penyelenggaraan Pendataan dan Informasi Sarana Hubungan Industrial dan Jaminan Sosial Tenaga Kerja serta Pengupahan														
			Jumlah Data dan Informasi Sarana HI (PP/PKB, Struktur Skala Upah, dan LKS Bipartit) dan Pekerja yang Terdaftar sebagai Peserta Jamsostek serta Pengupahan				5 Laporan	5.000.000,00	Kab. Demak, Semua Kecamatan, Semua Kel/Desa	DANA TRANSFER UMUM-DANA ALOKASI UMUM	Memperkuat Ketahanan Ekonomi Untuk Pertumbuhan Yang Berkualitas dan Berkeadilan	-	Perusahaan		30.000.000,00	DINAS TENAGA KERJA DAN PERINDUSTRIAN
	2.07.05.2.02	Pencegahan dan Penyelesaian Perselisihan Hubungan Industrial, Mogok Kerja dan Penutupan Perusahaan di Daerah Kabupaten/Kota	*Besaran kasus yang diselesaikan dengan Perjanjian Bersama (PB)*	-			78.57 %	245.000.000,00			Memperkuat Ketahanan Ekonomi Untuk Pertumbuhan Yang Berkualitas dan Berkeadilan	-	Perusahaan dan Pekerja	-	300.000.000,00	DINAS TENAGA KERJA DAN PERINDUSTRIAN
	2.07.05.2.02.0001	Pencegahan Perselisihan Hubungan Industrial, Mogok Kerja, dan Penutupan Perusahaan yang Berakibat/Berdampak pada Kepentingan di 1 (Satu) Daerah Kabupaten/Kota														
			Jumlah Perselisihan yang Dicegah				15 Perkara	10.000.000,00	Kab. Demak, Semua Kecamatan, Semua Kel/Desa	DANA TRANSFER UMUM-DANA ALOKASI UMUM	Memperkuat Ketahanan Ekonomi Untuk Pertumbuhan Yang Berkualitas dan Berkeadilan	-	Perusahaan dan Pekerja		10.000.000,00	DINAS TENAGA KERJA DAN PERINDUSTRIAN
	2.07.05.2.02.0002	Penyelesaian Perselisihan Hubungan Industrial, Mogok Kerja, dan Penutupan Perusahaan yang Berakibat/Berdampak pada Kepentingan di 1 (satu) Daerah Kabupaten/Kota														

NO	KODE	URUSAN / BIDANG URUSAN / PROGRAM / KEGIATAN / SUB KEGIATAN	INDIKATOR PROGRAM / KEGIATAN / SUB KEGIATAN	TARGET AKHIR PERIODE RENSTRA OPD	REALISASI CAPAIAN RENJA OPD TAHUN 2023	PRAKIRAAN CAPAIAN TARGET RENJA OPD TAHUN 2024	CAPAIAN KINERJA DAN KERANGKA PENDANAAN						KELOMPOK SASARAN	PRAKIRAAN MAJU RENCANA TAHUN 2026		PERANGKAT DAERAH PENANGGUNG JAWAB
							TARGET 2025	PAGU INDIKATIF (Rp)	LOKASI	SUMBER DANA	PRIORITAS			TARGET	PAGU INDIKATIF (Rp)	
											NASIONAL	DAERAH				
1	2	3	4	5	6	7	8	9	10	11	12	13	14	15	16	17
			Jumlah Perkara Perselisihan yang Terselesaikan				10 Perkara	20.000.000,00	Kab. Demak, Semua Kecamatan, Semua Kel/Desa	DANA TRANSFER UMUM-DANA ALOKASI UMUM	Memperkuat Ketahanan Ekonomi Untuk Pertumbuhan Yang Berkualitas dan Berkeadilan	-	Perusahaan dan Pekerja		30.000.000,00	DINAS TENAGA KERJA DAN PERINDUSTRIAN
	2.07.05.2.02.0003	Penyelenggaraan Verifikasi dan Rekapitulasi Keanggotaan pada Organisasi Pengusaha, Federasi dan Konfederasi Serikat Pekerja/Serikat Buruh serta Non Afiliasi														
			Jumlah Asosiasi Pengusaha dan Serikat Pekerja yang Diverifikasi				25 Asosiasi dan Serikat Pekerja	15.000.000,00	Kab. Demak, Semua Kecamatan, Semua Kel/Desa	DANA TRANSFER UMUM-DANA ALOKASI UMUM	Memperkuat Ketahanan Ekonomi Untuk Pertumbuhan Yang Berkualitas dan Berkeadilan	1. Peningkatan kapasitas perekonomian yang berdaya saing dan berkelanjutan berbasis sektor unggulan didukung dengan infrastruktur yang merata dan berkualitas 8. Percepatan pemulihan ekonomi masyarakat	Perusahaan dan Pekerja		60.000.000,00	DINAS TENAGA KERJA DAN PERINDUSTRIAN
	2.07.05.2.02.0004	Pelaksanaan Operasional Lembaga Kerja Sama Tripartit Daerah Kabupaten/Kota														
			Jumlah LKS Tripartit yang Dibina				1 Lembaga	150.000.000,00	Kab. Demak, Semua Kecamatan, Semua Kel/Desa	DANA TRANSFER UMUM-DANA ALOKASI UMUM	Memperkuat Ketahanan Ekonomi Untuk Pertumbuhan Yang Berkualitas dan Berkeadilan	-	Perusahaan dan Pekerja		150.000.000,00	DINAS TENAGA KERJA DAN PERINDUSTRIAN
	2.07.05.2.02.0005	Pengembangan Pelaksanaan Jaminan Sosial Tenaga Kerja dan Fasilitas Kesejahteraan Pekerja														
			Terlaksananya Program Jaminan Sosial Tenaga Kerja dan Fasilitas Kesejahteraan Pekerja				200 Orang	50.000.000,00	Kab. Demak, Semua Kecamatan, Semua Kel/Desa	DANA TRANSFER UMUM-DANA ALOKASI UMUM	Memperkuat Ketahanan Ekonomi Untuk Pertumbuhan Yang Berkualitas dan Berkeadilan	-	Perusahaan dan Pekerja		50.000.000,00	DINAS TENAGA KERJA DAN PERINDUSTRIAN
	3	**URUSAN PEMERINTAHAN PILIHAN**						**456.000.000,00**							**3.325.000.000,00**	

NO	KODE	URUSAN / BIDANG URUSAN / PROGRAM / KEGIATAN / SUB KEGIATAN	INDIKATOR PROGRAM / KEGIATAN / SUB KEGIATAN	TARGET AKHIR PERIODE RENSTRA OPD	REALISASI CAPAIAN RENJA OPD TAHUN 2023	PRAKIRAAN CAPAIAN TARGET RENJA OPD TAHUN 2024	CAPAIAN KINERJA DAN KERANGKA PENDANAAN						KELOMPOK SASARAN	PRAKIRAAN MAJU RENCANA TAHUN 2026		PERANGKAT DAERAH PENANGGUNG JAWAB
							TARGET 2025	PAGU INDIKATIF (Rp)	LOKASI	SUMBER DANA	PRIORITAS			TARGET	PAGU INDIKATIF (Rp)	
											NASIONAL	DAERAH				
1	2	3	4	5	6	7	8	9	10	11	12	13	14	15	16	17
	3.31	**URUSAN PEMERINTAHAN BIDANG PERINDUSTRIAN**						**376.000.000,00**							**3.175.000.000,00**	
1.	**3.31.02**	**PROGRAM PERENCANAAN DAN PEMBANGUNAN INDUSTRI**	***Persentase pencapaian sasaran pembangunan industri termasuk turunan indikator pembangunan industri dalam RIPIN yang ditetapkan dalam RPIP***	**-**			**100 %**	**321.000.000,00**						**-**	**3.000.000.000,00**	
	3.31.02.2.01	Penyusunan dan Evaluasi Rencana Pembangunan Industri Kabupaten/Kota	*Jumlah IKM yang mengikuti pelatihan dan pemagangan*	-			225 IKM	321.000.000,00			Memperkuat Ketahanan Ekonomi Untuk Pertumbuhan Yang Berkualitas dan Berkeadilan	-	IKM	-	3.000.000.000,00	DINAS TENAGA KERJA DAN PERINDUSTRIAN
	3.31.02.2.01.0003	Koordinasi, Sinkronisasi, dan Pelaksanaan Pembangunan Sumber Daya Industri														
			Jumlah Dokumen Hasil Koordinasi, Sinkronisasi, dan pelaksanaan Pembangunan Sumber Daya Industri				3 Dokumen	35.000.000,00	Kab. Demak, Semua Kecamatan, Semua Kel/Desa	DANA TRANSFER UMUM-DANA ALOKASI UMUM	Memperkuat Ketahanan Ekonomi Untuk Pertumbuhan Yang Berkualitas dan Berkeadilan	-	IKM		2.600.000.000,00	DINAS TENAGA KERJA DAN PERINDUSTRIAN
	3.31.02.2.01.0004	Koordinasi, Sinkronisasi, dan Pelaksanaan Pembangunan Sarana dan Prasarana Industri														
			Jumlah Dokumen Hasil Koordinasi, Sinkronisasi, dan Pelaksanaan Pembangunan Sarana dan Prasarana Industri				3 Dokumen	35.000.000,00	Kab. Demak, Semua Kecamatan, Semua Kel/Desa	DANA TRANSFER UMUM-DANA ALOKASI UMUM	Memperkuat Ketahanan Ekonomi Untuk Pertumbuhan Yang Berkualitas dan Berkeadilan	1. Peningkatan kapasitas perekonomian yang berdaya saing dan berkelanjutan berbasis sektor unggulan didukung dengan infrastruktur yang merata dan berkualitas 8. Percepatan pemulihan ekonomi masyarakat	IKM		200.000.000,00	DINAS TENAGA KERJA DAN PERINDUSTRIAN
	3.31.02.2.01.0005	Koordinasi, Sinkronisasi, dan Pelaksanaan Pemberdayaan Industri dan Peran Serta Masyarakat														

NO	KODE	URUSAN / BIDANG URUSAN / PROGRAM / KEGIATAN / SUB KEGIATAN	INDIKATOR PROGRAM / KEGIATAN / SUB KEGIATAN	TARGET AKHIR PERIODE RENSTRA OPD	REALISASI CAPAIAN RENJA OPD TAHUN 2023	PRAKIRAAN CAPAIAN TARGET RENJA OPD TAHUN 2024	CAPAIAN KINERJA DAN KERANGKA PENDANAAN						KELOMPOK SASARAN	PRAKIRAAN MAJU RENCANA TAHUN 2026		PERANGKAT DAERAH PENANGGUNG JAWAB
							TARGET 2025	PAGU INDIKATIF (Rp)	LOKASI	SUMBER DANA	PRIORITAS			TARGET	PAGU INDIKATIF (Rp)	
											NASIONAL	DAERAH				
1	2	3	4	5	6	7	8	9	10	11	12	13	14	15	16	17
			Jumlah Dokumen Hasil Koordinasi, Sinkronisasi, dan Pelaksanaan Pemberdayaan Industri dan Peran Serta Masyarakat				2 Dokumen	251.000.000,00	Kab. Demak, Semua Kecamatan, Semua Kel/Desa	DANA TRANSFER UMUM-DANA ALOKASI UMUM, DBH CUKAI HASIL TEMBAKAU (CHT)	Memperkuat Ketahanan Ekonomi Untuk Pertumbuhan Yang Berkualitas dan Berkeadilan	-	IKM		200.000.000,00	DINAS TENAGA KERJA DAN PERINDUSTRIAN
2.	**3.31.03**	**PROGRAM PENGENDALIAN IZIN USAHA INDUSTRI**	***Persentase jumlah hasil pemantauan dan pengawasan dengan jumlah Izin Usaha Industri (IUI) Kecil dan Industri Menengah yang dikeluarkan oleh instansi terkait***	**-**			**100 %**	**15.000.000,00**						**-**	**100.000.000,00**	
	3.31.03.2.01	Penerbitan Izin Usaha Industri (IUI), Izin Perluasan Usaha Industri (IPUI), Izin Usaha Kawasan Industri (IUKI) dan Izin Perluasan Kawasan Industri (IPKI) Kewenangan Kabupaten/Kota	*Persentase jumlah hasil IUI Kecil dan IUI Menengah yang diterbitkan*	-			100 %	15.000.000,00			Memperkuat Ketahanan Ekonomi Untuk Pertumbuhan Yang Berkualitas dan Berkeadilan	-	IKM	-	100.000.000,00	DINAS TENAGA KERJA DAN PERINDUSTRIAN
	3.31.03.2.01.0004	Fasilitasi verifikasi pemenuhan persyaratan/standar kegiatan usaha sektor perindustrian dalam rangka penerbitan perizinan berusaha berbasis risiko melalui Sistem Informasi Industri Nasional (SIINas) yang terintegrasi dengan Sistem Online Single Submission Risk Base Approach (OSS RBA)														
			Jumlah dokumen Laporan Verifikasi pemenuhan persyaratan/standar kegiatan usaha sektor perindustrian dalam rangka penerbitan perizinan berusaha berbasis risiko untuk bidang usaha sektor perindustrian dengan tingkat risiko usaha Menengah-TInggi dan Tinggi, melalui SIINas yang terintegrasi dengan Sistem OSS RBA, bagi Penanaman Modal Dalam Negeri (PMDN) dengan skala usaha Industri Kecil dan Industri Menengah, selain bidang usaha tertentu yang menjadi kewenangan pemerintah pusat				4 Dokumen	15.000.000,00	Kab. Demak, Semua Kecamatan, Semua Kel/Desa	DANA TRANSFER UMUM-DANA ALOKASI UMUM	Memperkuat Ketahanan Ekonomi Untuk Pertumbuhan Yang Berkualitas dan Berkeadilan	-	IKM		100.000.000,00	DINAS TENAGA KERJA DAN PERINDUSTRIAN
3.	**3.31.04**	**PROGRAM PENGELOLAAN SISTEM INFORMASI INDUSTRI NASIONAL**	***Persentase ketersediaan informasi industri yang lengkap dan terkini***	**-**			**95 %**	**40.000.000,00**						**-**	**75.000.000,00**	

NO	KODE	URUSAN / BIDANG URUSAN / PROGRAM / KEGIATAN / SUB KEGIATAN	INDIKATOR PROGRAM / KEGIATAN / SUB KEGIATAN	TARGET AKHIR PERIODE RENSTRA OPD	REALISASI CAPAIAN RENJA OPD TAHUN 2023	PRAKIRAAN CAPAIAN TARGET RENJA OPD TAHUN 2024	CAPAIAN KINERJA DAN KERANGKA PENDANAAN						KELOMPOK SASARAN	PRAKIRAAN MAJU RENCANA TAHUN 2026		PERANGKAT DAERAH PENANGGUNG JAWAB
							TARGET 2025	PAGU INDIKATIF (Rp)	LOKASI	SUMBER DANA	PRIORITAS			TARGET	PAGU INDIKATIF (Rp)	
											NASIONAL	DAERAH				
1	2	3	4	5	6	7	8	9	10	11	12	13	14	15	16	17
	3.31.04.2.01	Penyediaan Informasi Industri untuk Informasi Industri untuk IUI, IPUI, IUKI dan IPKI Kewenangan Kabupaten/Kota	*Persentase data perusahaan industri kecil, menegah dan perusahaan kawasan industri yang masuk dalam SIINas*	-			95 %	40.000.000,00			Memperkuat Ketahanan Ekonomi Untuk Pertumbuhan Yang Berkualitas dan Berkeadilan	-	IKM	-	75.000.000,00	DINAS TENAGA KERJA DAN PERINDUSTRIAN
	3.31.04.2.01.0002	Diseminasi, Publikasi Data Informasi dan Analisa Industri Kabupaten/Kota Melalui SIINas														
			Jumlah Dokumen Hasil Diseminasi dan Publikasi Data Informasi dan Analisis Industri Kabupaten/Kota Melalui SIINas				2 Dokumen	40.000.000,00	Kab. Demak, Semua Kecamatan, Semua Kel/Desa	DANA TRANSFER UMUM-DANA ALOKASI UMUM	Memperkuat Ketahanan Ekonomi Untuk Pertumbuhan Yang Berkualitas dan Berkeadilan	-	IKM		75.000.000,00	DINAS TENAGA KERJA DAN PERINDUSTRIAN
	3.32	**URUSAN PEMERINTAHAN BIDANG TRANSMIGRASI**						**80.000.000,00**							**150.000.000,00**	
1.	**3.32.04**	**PROGRAM PENGEMBANGAN KAWASAN TRANSMIGRASI**	***Jumlah Calon Transmigran yang terdaftar***	**-**			**6 KK**	**80.000.000,00**						**-**	**150.000.000,00**	
	3.32.04.2.01	Pengembangan Satuan Permukiman pada Tahap Kemandirian	*Persentase satuan pemukiman transmigrasi yang difasilitasi pembinaannya*	-			100 %	80.000.000,00			Mengembangkan Wilayah Untuk Mengurangi Kesenjangan Dan Menjamin Pemerataan	-	Transmigran	-	150.000.000,00	DINAS TENAGA KERJA DAN PERINDUSTRIAN
	3.32.04.2.01.0002	Penguatan Infrastruktur Sosial, Ekonomi dan Kelembagaan dalam rangka Kemandirian Satuan Pemukiman														
			Jumlah Satuan Permukiman yang Dikembangkan dalam rangka Penguatan Infrastruktur Sosial, Ekonomi dan Kelembagaan				2 Satuan Permukiman	80.000.000,00	Kab. Demak, Semua Kecamatan, Semua Kel/Desa	DANA TRANSFER UMUM-DANA ALOKASI UMUM	Mengembangkan Wilayah Untuk Mengurangi Kesenjangan Dan Menjamin Pemerataan	-	Transmigran		150.000.000,00	DINAS TENAGA KERJA DAN PERINDUSTRIAN
		DINAS LINGKUNGAN HIDUP						**23.965.623.300,00**							**20.452.075.295,00**	
	2	**URUSAN PEMERINTAHAN WAJIB YANG TIDAK BERKAITAN DENGAN PELAYANAN DASAR**						**23.965.623.300,00**							**20.452.075.295,00**	
	2.11	**URUSAN PEMERINTAHAN BIDANG LINGKUNGAN HIDUP**						**23.965.623.300,00**							**20.452.075.295,00**	

NO	KODE	URUSAN / BIDANG URUSAN / PROGRAM / KEGIATAN / SUB KEGIATAN	INDIKATOR PROGRAM / KEGIATAN / SUB KEGIATAN	TARGET AKHIR PERIODE RENSTRA OPD	REALISASI CAPAIAN RENJA OPD TAHUN 2023	PRAKIRAAN CAPAIAN TARGET RENJA OPD TAHUN 2024	CAPAIAN KINERJA DAN KERANGKA PENDANAAN						KELOMPOK SASARAN	PRAKIRAAN MAJU RENCANA TAHUN 2026		PERANGKAT DAERAH PENANGGUNG JAWAB
							TARGET 2025	PAGU INDIKATIF (Rp)	LOKASI	SUMBER DANA	PRIORITAS			TARGET	PAGU INDIKATIF (Rp)	
											NASIONAL	DAERAH				
1	2	3	4	5	6	7	8	9	10	11	12	13	14	15	16	17
1.	**2.11.01**	**PROGRAM PENUNJANG URUSAN PEMERINTAHAN DAERAH KABUPATEN/KOTA**	***Persentase pelayanan sesuai standar pelayanan***	**-**			**100 %**	**16.192.698.300,00**						**-**	**15.522.886.787,00**	
	2.11.01.2.01	Perencanaan, Penganggaran, dan Evaluasi Kinerja Perangkat Daerah	*Jumlah dokumen perencanaan, penganggaran dan laporan kinerja perangkat daerah*	-			9 Dokumen	8.000.000,00			Memperkuat Stabilitas Polhukhankam Dan Transformasi Pelayanan Publik	4. Peningkatan tata kelola pemerintahan yang lebih adaptif dan kolaboratif 3. Peningkatan kebersihan dan keindahan wilayah	Pegawai Dinas Lingkungan Hidup Kab. Demak	-	8.000.000,00	DINAS LINGKUNGAN HIDUP
	2.11.01.2.01.0001	Penyusunan Dokumen Perencanaan Perangkat Daerah														
			Jumlah Dokumen Perencanaan Perangkat Daerah				3 Dokumen	2.000.000,00	Kab. Demak, Demak, Mangunjiwan	DANA TRANSFER UMUM-DANA ALOKASI UMUM	Memperkuat Stabilitas Polhukhankam Dan Transformasi Pelayanan Publik	4. Peningkatan tata kelola pemerintahan yang lebih adaptif dan kolaboratif 3. Peningkatan kebersihan dan keindahan wilayah	Pegawai Dinas Lingkungan Hidup Kab. Demak		2.000.000,00	DINAS LINGKUNGAN HIDUP
	2.11.01.2.01.0002	Koordinasi dan Penyusunan Dokumen RKA-SKPD														
			Jumlah Dokumen RKA-SKPD dan Laporan Hasil Koordinasi Penyusunan Dokumen RKA-SKPD				1 Dokumen	2.000.000,00	Kab. Demak, Demak, Mangunjiwan	DANA TRANSFER UMUM-DANA ALOKASI UMUM	Memperkuat Stabilitas Polhukhankam Dan Transformasi Pelayanan Publik	4. Peningkatan tata kelola pemerintahan yang lebih adaptif dan kolaboratif 3. Peningkatan kebersihan dan keindahan wilayah	Pegawai Dinas Lingkungan Hidup Kab. Demak		2.000.000,00	DINAS LINGKUNGAN HIDUP
	2.11.01.2.01.0004	Koordinasi dan Penyusunan DPA-SKPD														
			Jumlah Dokumen DPA-SKPD dan Laporan Hasil Koordinasi Penyusunan Dokumen DPA-SKPD				1 Dokumen	2.000.000,00	Kab. Demak, Demak, Mangunjiwan	DANA TRANSFER UMUM-DANA ALOKASI UMUM	Memperkuat Stabilitas Polhukhankam Dan Transformasi Pelayanan Publik	4. Peningkatan tata kelola pemerintahan yang lebih adaptif dan kolaboratif 3. Peningkatan kebersihan dan keindahan wilayah	Pegawai Dinas Lingkungan Hidup Kab. Demak		2.000.000,00	DINAS LINGKUNGAN HIDUP

NO	KODE	URUSAN / BIDANG URUSAN / PROGRAM / KEGIATAN / SUB KEGIATAN	INDIKATOR PROGRAM / KEGIATAN / SUB KEGIATAN	TARGET AKHIR PERIODE RENSTRA OPD	REALISASI CAPAIAN RENJA OPD TAHUN 2023	PRAKIRAAN CAPAIAN TARGET RENJA OPD TAHUN 2024	CAPAIAN KINERJA DAN KERANGKA PENDANAAN						KELOMPOK SASARAN	PRAKIRAAN MAJU RENCANA TAHUN 2026		PERANGKAT DAERAH PENANGGUNG JAWAB
							TARGET 2025	PAGU INDIKATIF (Rp)	LOKASI	SUMBER DANA	PRIORITAS			TARGET	PAGU INDIKATIF (Rp)	
											NASIONAL	DAERAH				
1	2	3	4	5	6	7	8	9	10	11	12	13	14	15	16	17
	2.11.01.2.01.0006	Koordinasi dan Penyusunan Laporan Capaian Kinerja dan Ikhtisar Realisasi Kinerja SKPD														
			Jumlah Laporan Capaian Kinerja dan Ikhtisar Realisasi Kinerja SKPD dan Laporan Hasil Koordinasi Penyusunan Laporan Capaian Kinerja dan Ikhtisar Realisasi Kinerja SKPD				4 Laporan	2.000.000,00	Kab. Demak, Demak, Mangunjiwan	DANA TRANSFER UMUM-DANA ALOKASI UMUM	Memperkuat Stabilitas Polhukhankam Dan Transformasi Pelayanan Publik	4. Peningkatan tata kelola pemerintahan yang lebih adaptif dan kolaboratif 3. Peningkatan kebersihan dan keindahan wilayah	Pegawai Dinas Lingkungan Hidup Kab. Demak		2.000.000,00	DINAS LINGKUNGAN HIDUP
	2.11.01.2.02	Administrasi Keuangan Perangkat Daerah	*Jumlah laporan keuangan*	-			1 Dokumen	13.560.623.300,00			Memperkuat Stabilitas Polhukhankam Dan Transformasi Pelayanan Publik	4. Peningkatan tata kelola pemerintahan yang lebih adaptif dan kolaboratif 3. Peningkatan kebersihan dan keindahan wilayah	Pegawai Dinas Lingkungan Hidup	-	12.709.326.787,00	DINAS LINGKUNGAN HIDUP
	2.11.01.2.02.0001	Penyediaan Gaji dan Tunjangan ASN														
			Jumlah Orang yang Menerima Gaji dan Tunjangan ASN				100 Orang/bulan	10.338.216.000,00	Kab. Demak, Demak, Mangunjiwan	DANA TRANSFER UMUM-DANA ALOKASI UMUM	Memperkuat Stabilitas Polhukhankam Dan Transformasi Pelayanan Publik	4. Peningkatan tata kelola pemerintahan yang lebih adaptif dan kolaboratif 3. Peningkatan kebersihan dan keindahan wilayah	Pegawai Dinas Lingkungan Hidup		9.500.000.000,00	DINAS LINGKUNGAN HIDUP
	2.11.01.2.02.0002	Penyediaan Administrasi Pelaksanaan Tugas ASN														
			Jumlah Dokumen Hasil Penyediaan Administrasi Pelaksanaan Tugas ASN				1 Dokumen	3.222.407.300,00	Kab. Demak, Demak, Mangunjiwan	DANA TRANSFER UMUM-DANA ALOKASI UMUM	Memperkuat Stabilitas Polhukhankam Dan Transformasi Pelayanan Publik	4. Peningkatan tata kelola pemerintahan yang lebih adaptif dan kolaboratif 3. Peningkatan kebersihan dan keindahan wilayah	Pegawai Dinas Lingkungan Hidup		3.209.326.787,00	DINAS LINGKUNGAN HIDUP

NO	KODE	URUSAN / BIDANG URUSAN / PROGRAM / KEGIATAN / SUB KEGIATAN	INDIKATOR PROGRAM / KEGIATAN / SUB KEGIATAN	TARGET AKHIR PERIODE RENSTRA OPD	REALISASI CAPAIAN RENJA OPD TAHUN 2023	PRAKIRAAN CAPAIAN TARGET RENJA OPD TAHUN 2024	CAPAIAN KINERJA DAN KERANGKA PENDANAAN						KELOMPOK SASARAN	PRAKIRAAN MAJU RENCANA TAHUN 2026		PERANGKAT DAERAH PENANGGUNG JAWAB
							TARGET 2025	PAGU INDIKATIF (Rp)	LOKASI	SUMBER DANA	PRIORITAS			TARGET	PAGU INDIKATIF (Rp)	
											NASIONAL	DAERAH				
1	2	3	4	5	6	7	8	9	10	11	12	13	14	15	16	17
	2.11.01.2.03	Administrasi Barang Milik Daerah pada Perangkat Daerah	*Jumlah laporan BMD PD yang sudah direkonsiliasi*	-			1 Laporan	2.000.000,00			Memperkuat Stabilitas Polhukhankam Dan Transformasi Pelayanan Publik	4. Peningkatan tata kelola pemerintahan yang lebih adaptif dan kolaboratif 3. Peningkatan kebersihan dan keindahan wilayah	Pegawai Dinas Lingkungan Hidup	-	3.000.000,00	DINAS LINGKUNGAN HIDUP
	2.11.01.2.03.0006	Penatausahaan Barang Milik Daerah pada SKPD														
			Jumlah Laporan Penatausahaan Barang Milik Daerah pada SKPD				1 Laporan	2.000.000,00	Kab. Demak, Demak, Mangunjiwan	DANA TRANSFER UMUM-DANA ALOKASI UMUM	Memperkuat Stabilitas Polhukhankam Dan Transformasi Pelayanan Publik	4. Peningkatan tata kelola pemerintahan yang lebih adaptif dan kolaboratif 3. Peningkatan kebersihan dan keindahan wilayah	Pegawai Dinas Lingkungan Hidup		3.000.000,00	DINAS LINGKUNGAN HIDUP
	2.11.01.2.05	Administrasi Kepegawaian Perangkat Daerah	*administrasi Kepegawaian Perangkat Daerah yang terpenuhi*	-			100 %	506.800.000,00			Memperkuat Stabilitas Polhukhankam Dan Transformasi Pelayanan Publik	4. Peningkatan tata kelola pemerintahan yang lebih adaptif dan kolaboratif 3. Peningkatan kebersihan dan keindahan wilayah	Pegawai Dinas Lingkungan Hidup	-	275.000.000,00	DINAS LINGKUNGAN HIDUP
	2.11.01.2.05.0009	Pendidikan dan Pelatihan Pegawai Berdasarkan Tugas dan Fungsi														
			Jumlah Pegawai Berdasarkan Tugas dan Fungsi yang Mengikuti Pendidikan dan Pelatihan				270 Orang	506.800.000,00	Kab. Demak, Demak, Mangunjiwan	DANA TRANSFER UMUM-DANA ALOKASI UMUM	Memperkuat Stabilitas Polhukhankam Dan Transformasi Pelayanan Publik	4. Peningkatan tata kelola pemerintahan yang lebih adaptif dan kolaboratif 3. Peningkatan kebersihan dan keindahan wilayah	Pegawai Dinas Lingkungan Hidup		275.000.000,00	DINAS LINGKUNGAN HIDUP

NO	KODE	URUSAN / BIDANG URUSAN / PROGRAM / KEGIATAN / SUB KEGIATAN	INDIKATOR PROGRAM / KEGIATAN / SUB KEGIATAN	TARGET AKHIR PERIODE RENSTRA OPD	REALISASI CAPAIAN RENJA OPD TAHUN 2023	PRAKIRAAN CAPAIAN TARGET RENJA OPD TAHUN 2024	CAPAIAN KINERJA DAN KERANGKA PENDANAAN						KELOMPOK SASARAN	PRAKIRAAN MAJU RENCANA TAHUN 2026		PERANGKAT DAERAH PENANGGUNG JAWAB
							TARGET 2025	PAGU INDIKATIF (Rp)	LOKASI	SUMBER DANA	PRIORITAS			TARGET	PAGU INDIKATIF (Rp)	
											NASIONAL	DAERAH				
1	2	3	4	5	6	7	8	9	10	11	12	13	14	15	16	17
	2.11.01.2.06	Administrasi Umum Perangkat Daerah	*administrasi Umum Perangkat Daerah yang terpenuhi*	-			100 %	334.355.000,00			Memperkuat Stabilitas Polhukhankam Dan Transformasi Pelayanan Publik	4. Peningkatan tata kelola pemerintahan yang lebih adaptif dan kolaboratif 3. Peningkatan kebersihan dan keindahan wilayah	Pegawai Dinas Lingkungan Hidup	-	404.010.000,00	DINAS LINGKUNGAN HIDUP
	2.11.01.2.06.0001	Penyediaan Komponen Instalasi Listrik/Penerangan Bangunan Kantor														
			Jumlah Paket Komponen Instalasi Listrik/Penerangan Bangunan Kantor yang Disediakan				20 Paket	8.000.000,00	Kab. Demak, Demak, Mangunjiwan	DANA TRANSFER UMUM-DANA ALOKASI UMUM	Memperkuat Stabilitas Polhukhankam Dan Transformasi Pelayanan Publik	4. Peningkatan tata kelola pemerintahan yang lebih adaptif dan kolaboratif 3. Peningkatan kebersihan dan keindahan wilayah	Pegawai Dinas Lingkungan Hidup		8.000.000,00	DINAS LINGKUNGAN HIDUP
	2.11.01.2.06.0002	Penyediaan Peralatan dan Perlengkapan Kantor														
			Jumlah Paket Peralatan dan Perlengkapan Kantor yang Disediakan				30 Paket	70.725.000,00	Kab. Demak, Demak, Mangunjiwan	DANA TRANSFER UMUM-DANA ALOKASI UMUM	Memperkuat Stabilitas Polhukhankam Dan Transformasi Pelayanan Publik	4. Peningkatan tata kelola pemerintahan yang lebih adaptif dan kolaboratif 3. Peningkatan kebersihan dan keindahan wilayah	Pegawai Dinas Lingkungan Hidup		55.000.000,00	DINAS LINGKUNGAN HIDUP
	2.11.01.2.06.0003	Penyediaan Peralatan Rumah Tangga														
			Jumlah Paket Peralatan Rumah Tangga yang Disediakan				25 Paket	5.000.000,00	Kab. Demak, Demak, Mangunjiwan	DANA TRANSFER UMUM-DANA ALOKASI UMUM	Memperkuat Stabilitas Polhukhankam Dan Transformasi Pelayanan Publik	4. Peningkatan tata kelola pemerintahan yang lebih adaptif dan kolaboratif 3. Peningkatan kebersihan dan keindahan wilayah	Pegawai Dinas Lingkungan Hidup		9.000.000,00	DINAS LINGKUNGAN HIDUP
	2.11.01.2.06.0005	Penyediaan Barang Cetakan dan Penggandaan														

NO	KODE	URUSAN / BIDANG URUSAN / PROGRAM / KEGIATAN / SUB KEGIATAN	INDIKATOR PROGRAM / KEGIATAN / SUB KEGIATAN	TARGET AKHIR PERIODE RENSTRA OPD	REALISASI CAPAIAN RENJA OPD TAHUN 2023	PRAKIRAAN CAPAIAN TARGET RENJA OPD TAHUN 2024	CAPAIAN KINERJA DAN KERANGKA PENDANAAN						KELOMPOK SASARAN	PRAKIRAAN MAJU RENCANA TAHUN 2026		PERANGKAT DAERAH PENANGGUNG JAWAB
							TARGET 2025	PAGU INDIKATIF (Rp)	LOKASI	SUMBER DANA	PRIORITAS			TARGET	PAGU INDIKATIF (Rp)	
											NASIONAL	DAERAH				
1	2	3	4	5	6	7	8	9	10	11	12	13	14	15	16	17
			Jumlah Paket Barang Cetakan dan Penggandaan yang Disediakan				4 Paket	30.250.000,00	Kab. Demak, Demak, Mangunjiwan	DANA TRANSFER UMUM-DANA ALOKASI UMUM	Memperkuat Stabilitas Polhukhankam Dan Transformasi Pelayanan Publik	4. Peningkatan tata kelola pemerintahan yang lebih adaptif dan kolaboratif 3. Peningkatan kebersihan dan keindahan wilayah	Pegawai Dinas Lingkungan Hidup		40.000.000,00	DINAS LINGKUNGAN HIDUP
	2.11.01.2.06.0006	Penyediaan Bahan Bacaan dan Peraturan Perundang-undangan														
			Jumlah Dokumen Bahan Bacaan dan Peraturan Perundang-Undangan yang Disediakan				3 Dokumen	6.000.000,00	Kab. Demak, Demak, Mangunjiwan	DANA TRANSFER UMUM-DANA ALOKASI UMUM	Memperkuat Stabilitas Polhukhankam Dan Transformasi Pelayanan Publik	4. Peningkatan tata kelola pemerintahan yang lebih adaptif dan kolaboratif 3. Peningkatan kebersihan dan keindahan wilayah	Pegawai Dinas Lingkungan Hidup		6.000.000,00	DINAS LINGKUNGAN HIDUP
	2.11.01.2.06.0008	Fasilitasi Kunjungan Tamu														
			Jumlah Laporan Fasilitasi Kunjungan Tamu				5 Laporan	3.780.000,00	Kab. Demak, Demak, Mangunjiwan	DANA TRANSFER UMUM-DANA ALOKASI UMUM	Memperkuat Stabilitas Polhukhankam Dan Transformasi Pelayanan Publik	4. Peningkatan tata kelola pemerintahan yang lebih adaptif dan kolaboratif 3. Peningkatan kebersihan dan keindahan wilayah	Pegawai Dinas Lingkungan Hidup		5.000.000,00	DINAS LINGKUNGAN HIDUP
	2.11.01.2.06.0009	Penyelenggaraan Rapat Koordinasi dan Konsultasi SKPD														
			Jumlah Laporan Penyelenggaraan Rapat Koordinasi dan Konsultasi SKPD				200 Laporan	175.000.000,00	Kab. Demak, Demak, Mangunjiwan	DANA TRANSFER UMUM-DANA ALOKASI UMUM	Memperkuat Stabilitas Polhukhankam Dan Transformasi Pelayanan Publik	4. Peningkatan tata kelola pemerintahan yang lebih adaptif dan kolaboratif 3. Peningkatan kebersihan dan keindahan wilayah	Pegawai Dinas Lingkungan Hidup		253.000.000,00	DINAS LINGKUNGAN HIDUP
	2.11.01.2.06.0010	Penatausahaan Arsip Dinamis pada SKPD														

NO	KODE	URUSAN / BIDANG URUSAN / PROGRAM / KEGIATAN / SUB KEGIATAN	INDIKATOR PROGRAM / KEGIATAN / SUB KEGIATAN	TARGET AKHIR PERIODE RENSTRA OPD	REALISASI CAPAIAN RENJA OPD TAHUN 2023	PRAKIRAAN CAPAIAN TARGET RENJA OPD TAHUN 2024	CAPAIAN KINERJA DAN KERANGKA PENDANAAN						KELOMPOK SASARAN	PRAKIRAAN MAJU RENCANA TAHUN 2026		PERANGKAT DAERAH PENANGGUNG JAWAB
							TARGET 2025	PAGU INDIKATIF (Rp)	LOKASI	SUMBER DANA	PRIORITAS			TARGET	PAGU INDIKATIF (Rp)	
											NASIONAL	DAERAH				
1	2	3	4	5	6	7	8	9	10	11	12	13	14	15	16	17
			Jumlah Dokumen Penatausahaan Arsip Dinamis pada SKPD				2 Dokumen	2.000.000,00	Kab. Demak, Demak, Mangunjiwan	DANA TRANSFER UMUM-DANA ALOKASI UMUM	Memperkuat Stabilitas Polhukhankam Dan Transformasi Pelayanan Publik	4. Peningkatan tata kelola pemerintahan yang lebih adaptif dan kolaboratif 3. Peningkatan kebersihan dan keindahan wilayah	Pegawai Dinas Lingkungan Hidup		3.010.000,00	DINAS LINGKUNGAN HIDUP
	2.11.01.2.06.0011	Dukungan Pelaksanaan Sistem Pemerintahan Berbasis Elektronik pada SKPD														
			Jumlah Dokumen Dukungan Pelaksanaan Sistem Pemerintahan Berbasis Elektronik pada SKPD				2 Dokumen	33.600.000,00	Kab. Demak, Demak, Mangunjiwan	DANA TRANSFER UMUM-DANA ALOKASI UMUM	Memperkuat Stabilitas Polhukhankam Dan Transformasi Pelayanan Publik	4. Peningkatan tata kelola pemerintahan yang lebih adaptif dan kolaboratif 3. Peningkatan kebersihan dan keindahan wilayah	Pegawai Dinas Lingkungan Hidup		25.000.000,00	DINAS LINGKUNGAN HIDUP
	2.11.01.2.07	Pengadaan Barang Milik Daerah Penunjang Urusan Pemerintah Daerah	*Jumlah BMD yang diadakan*	-			13 unit	167.075.000,00			-	4. Peningkatan tata kelola pemerintahan yang lebih adaptif dan kolaboratif 3. Peningkatan kebersihan dan keindahan wilayah	Pegawai Dinas Lingkungan Hidup	-	65.400.000,00	DINAS LINGKUNGAN HIDUP
	2.11.01.2.07.0010	Pengadaan Sarana dan Prasarana Gedung Kantor atau Bangunan Lainnya														
			Jumlah Unit Sarana dan Prasarana Gedung Kantor atau Bangunan Lainnya yang Disediakan				13 Unit	167.075.000,00	Kab. Demak, Demak, Mangunjiwan	DANA TRANSFER UMUM-DANA ALOKASI UMUM	-	4. Peningkatan tata kelola pemerintahan yang lebih adaptif dan kolaboratif 3. Peningkatan kebersihan dan keindahan wilayah	Pegawai Dinas Lingkungan Hidup		65.400.000,00	DINAS LINGKUNGAN HIDUP

NO	KODE	URUSAN / BIDANG URUSAN / PROGRAM / KEGIATAN / SUB KEGIATAN	INDIKATOR PROGRAM / KEGIATAN / SUB KEGIATAN	TARGET AKHIR PERIODE RENSTRA OPD	REALISASI CAPAIAN RENJA OPD TAHUN 2023	PRAKIRAAN CAPAIAN TARGET RENJA OPD TAHUN 2024	CAPAIAN KINERJA DAN KERANGKA PENDANAAN						KELOMPOK SASARAN	PRAKIRAAN MAJU RENCANA TAHUN 2026		PERANGKAT DAERAH PENANGGUNG JAWAB
							TARGET 2025	PAGU INDIKATIF (Rp)	LOKASI	SUMBER DANA	PRIORITAS			TARGET	PAGU INDIKATIF (Rp)	
											NASIONAL	DAERAH				
1	2	3	4	5	6	7	8	9	10	11	12	13	14	15	16	17
	2.11.01.2.08	Penyediaan Jasa Penunjang Urusan Pemerintahan Daerah	*Jasa Penunjang Urusan yang tersedia*	-			100 %	507.000.000,00			Memperkuat Stabilitas Polhukhankam Dan Transformasi Pelayanan Publik	4. Peningkatan tata kelola pemerintahan yang lebih adaptif dan kolaboratif 3. Peningkatan kebersihan dan keindahan wilayah	administrasi Umum Perangkat Daerah yang terpenuhi	-	510.000.000,00	DINAS LINGKUNGAN HIDUP
	2.11.01.2.08.0001	Penyediaan Jasa Surat Menyurat														
			Jumlah Laporan Penyediaan Jasa Surat Menyurat				70 Laporan	7.000.000,00	Kab. Demak, Demak, Mangunjiwan	DANA TRANSFER UMUM-DANA ALOKASI UMUM	Memperkuat Stabilitas Polhukhankam Dan Transformasi Pelayanan Publik	4. Peningkatan tata kelola pemerintahan yang lebih adaptif dan kolaboratif 3. Peningkatan kebersihan dan keindahan wilayah	administrasi Umum Perangkat Daerah yang terpenuhi		10.000.000,00	DINAS LINGKUNGAN HIDUP
	2.11.01.2.08.0002	Penyediaan Jasa Komunikasi, Sumber Daya Air dan Listrik														
			Jumlah Laporan Penyediaan Jasa Komunikasi, Sumber Daya Air dan Listrik yang Disediakan				3 Laporan	500.000.000,00	Kab. Demak, Demak, Mangunjiwan	DANA TRANSFER UMUM-DANA ALOKASI UMUM	Memperkuat Stabilitas Polhukhankam Dan Transformasi Pelayanan Publik	4. Peningkatan tata kelola pemerintahan yang lebih adaptif dan kolaboratif 3. Peningkatan kebersihan dan keindahan wilayah	administrasi Umum Perangkat Daerah yang terpenuhi		500.000.000,00	DINAS LINGKUNGAN HIDUP
	2.11.01.2.09	Pemeliharaan Barang Milik Daerah Penunjang Urusan Pemerintahan Daerah	-	-			-	1.106.845.000,00			Memperkuat Stabilitas Polhukhankam Dan Transformasi Pelayanan Publik	4. Peningkatan tata kelola pemerintahan yang lebih adaptif dan kolaboratif 3. Peningkatan kebersihan dan keindahan wilayah	Jumlah BMD yang terpelihara	-	1.548.150.000,00	DINAS LINGKUNGAN HIDUP
	2.11.01.2.09.0001	Penyediaan Jasa Pemeliharaan, Biaya Pemeliharaan, dan Pajak Kendaraan Perorangan Dinas atau Kendaraan Dinas Jabatan														

NO	KODE	URUSAN / BIDANG URUSAN / PROGRAM / KEGIATAN / SUB KEGIATAN	INDIKATOR PROGRAM / KEGIATAN / SUB KEGIATAN	TARGET AKHIR PERIODE RENSTRA OPD	REALISASI CAPAIAN RENJA OPD TAHUN 2023	PRAKIRAAN CAPAIAN TARGET RENJA OPD TAHUN 2024	CAPAIAN KINERJA DAN KERANGKA PENDANAAN						KELOMPOK SASARAN	PRAKIRAAN MAJU RENCANA TAHUN 2026		PERANGKAT DAERAH PENANGGUNG JAWAB
							TARGET 2025	PAGU INDIKATIF (Rp)	LOKASI	SUMBER DANA	PRIORITAS			TARGET	PAGU INDIKATIF (Rp)	
											NASIONAL	DAERAH				
1	2	3	4	5	6	7	8	9	10	11	12	13	14	15	16	17
			Jumlah Kendaraan Perorangan Dinas atau Kendaraan Dinas Jabatan yang Dipelihara dan dibayarkan Pajaknya				1 Unit	114.950.000,00	Kab. Demak, Demak, Mangunjiwan	DANA TRANSFER UMUM-DANA ALOKASI UMUM	Memperkuat Stabilitas Polhukhankam Dan Transformasi Pelayanan Publik	4. Peningkatan tata kelola pemerintahan yang lebih adaptif dan kolaboratif 3. Peningkatan kebersihan dan keindahan wilayah	Jumlah BMD yang terpelihara		90.000.000,00	DINAS LINGKUNGAN HIDUP
	2.11.01.2.09.0002	Penyediaan Jasa Pemeliharaan, Biaya Pemeliharaan, Pajak dan Perizinan Kendaraan Dinas Operasional atau Lapangan														
			Jumlah Kendaraan Dinas Operasional atau Lapangan yang Dipelihara dan dibayarkan Pajak dan Perizinannya				39 Unit	682.560.000,00	Kab. Demak, Demak, Mangunjiwan	DANA TRANSFER UMUM-DANA ALOKASI UMUM	Memperkuat Stabilitas Polhukhankam Dan Transformasi Pelayanan Publik	3. Peningkatan kebersihan dan keindahan wilayah	Jumlah BMD yang terpelihara		900.000.000,00	DINAS LINGKUNGAN HIDUP
	2.11.01.2.09.0003	Penyediaan Jasa Pemeliharaan, Biaya Pemeliharaan dan Perizinan Alat Besar														
			Jumlah Alat Besar yang Dipelihara dan dibayarkan Perizinannya				4 Unit	250.000.000,00	Kab. Demak, Demak, Mangunjiwan	DANA TRANSFER UMUM-DANA ALOKASI UMUM	Memperkuat Stabilitas Polhukhankam Dan Transformasi Pelayanan Publik	4. Peningkatan tata kelola pemerintahan yang lebih adaptif dan kolaboratif 3. Peningkatan kebersihan dan keindahan wilayah	Jumlah BMD yang terpelihara		400.000.000,00	DINAS LINGKUNGAN HIDUP
	2.11.01.2.09.0005	Pemeliharaan Mebel														
			Jumlah Mebel yang Dipelihara				5 Unit	1.000.000,00	Kab. Demak, Demak, Mangunjiwan	DANA TRANSFER UMUM-DANA ALOKASI UMUM	Memperkuat Stabilitas Polhukhankam Dan Transformasi Pelayanan Publik	4. Peningkatan tata kelola pemerintahan yang lebih adaptif dan kolaboratif 3. Peningkatan kebersihan dan keindahan wilayah	Jumlah BMD yang terpelihara		1.000.000,00	DINAS LINGKUNGAN HIDUP
	2.11.01.2.09.0006	Pemeliharaan Peralatan dan Mesin Lainnya														

NO	KODE	URUSAN / BIDANG URUSAN / PROGRAM / KEGIATAN / SUB KEGIATAN	INDIKATOR PROGRAM / KEGIATAN / SUB KEGIATAN	TARGET AKHIR PERIODE RENSTRA OPD	REALISASI CAPAIAN RENJA OPD TAHUN 2023	PRAKIRAAN CAPAIAN TARGET RENJA OPD TAHUN 2024	CAPAIAN KINERJA DAN KERANGKA PENDANAAN						KELOMPOK SASARAN	PRAKIRAAN MAJU RENCANA TAHUN 2026		PERANGKAT DAERAH PENANGGUNG JAWAB
							TARGET 2025	PAGU INDIKATIF (Rp)	LOKASI	SUMBER DANA	PRIORITAS			TARGET	PAGU INDIKATIF (Rp)	
											NASIONAL	DAERAH				
1	2	3	4	5	6	7	8	9	10	11	12	13	14	15	16	17
			Jumlah Peralatan dan Mesin Lainnya yang Dipelihara				1 Unit	10.075.000,00	Kab. Demak, Demak, Mangunjiwan	DANA TRANSFER UMUM-DANA ALOKASI UMUM	Memperkuat Stabilitas Polhukhankam Dan Transformasi Pelayanan Publik	4. Peningkatan tata kelola pemerintahan yang lebih adaptif dan kolaboratif 3. Peningkatan kebersihan dan keindahan wilayah	Jumlah BMD yang terpelihara		15.150.000,00	DINAS LINGKUNGAN HIDUP
	2.11.01.2.09.0009	Pemeliharaan/Rehabilitasi Gedung Kantor dan Bangunan Lainnya														
			Jumlah Gedung Kantor dan Bangunan Lainnya yang Dipelihara/Direhabilitasi				2 Unit	3.000.000,00	Kab. Demak, Demak, Mangunjiwan	DANA TRANSFER UMUM-DANA ALOKASI UMUM	Memperkuat Stabilitas Polhukhankam Dan Transformasi Pelayanan Publik	4. Peningkatan tata kelola pemerintahan yang lebih adaptif dan kolaboratif 3. Peningkatan kebersihan dan keindahan wilayah	Jumlah BMD yang terpelihara		90.000.000,00	DINAS LINGKUNGAN HIDUP
	2.11.01.2.09.0010	Pemeliharaan/Rehabilitasi Sarana dan Prasarana Gedung Kantor atau Bangunan Lainnya														
			Jumlah Sarana dan Prasarana Gedung Kantor atau Bangunan Lainnya yang Dipelihara/Direhabilitasi				50 Unit	35.500.000,00	Kab. Demak, Demak, Mangunjiwan	DANA TRANSFER UMUM-DANA ALOKASI UMUM	Memperkuat Stabilitas Polhukhankam Dan Transformasi Pelayanan Publik	4. Peningkatan tata kelola pemerintahan yang lebih adaptif dan kolaboratif 3. Peningkatan kebersihan dan keindahan wilayah	Jumlah BMD yang terpelihara		20.000.000,00	DINAS LINGKUNGAN HIDUP
	2.11.01.2.09.0011	Pemeliharaan/Rehabilitasi Sarana dan Prasarana Pendukung Gedung Kantor atau Bangunan Lainnya														
			Jumlah Sarana dan Prasarana Pendukung Gedung Kantor atau Bangunan Lainnya yang Dipelihara/Direhabilitasi				16 Unit	9.760.000,00	Kab. Demak, Demak, Mangunjiwan	DANA TRANSFER UMUM-DANA ALOKASI UMUM	Memperkuat Stabilitas Polhukhankam Dan Transformasi Pelayanan Publik	4. Peningkatan tata kelola pemerintahan yang lebih adaptif dan kolaboratif 3. Peningkatan kebersihan dan keindahan wilayah	Jumlah BMD yang terpelihara		32.000.000,00	DINAS LINGKUNGAN HIDUP

NO	KODE	URUSAN / BIDANG URUSAN / PROGRAM / KEGIATAN / SUB KEGIATAN	INDIKATOR PROGRAM / KEGIATAN / SUB KEGIATAN	TARGET AKHIR PERIODE RENSTRA OPD	REALISASI CAPAIAN RENJA OPD TAHUN 2023	PRAKIRAAN CAPAIAN TARGET RENJA OPD TAHUN 2024	CAPAIAN KINERJA DAN KERANGKA PENDANAAN						KELOMPOK SASARAN	PRAKIRAAN MAJU RENCANA TAHUN 2026		PERANGKAT DAERAH PENANGGUNG JAWAB
							TARGET 2025	PAGU INDIKATIF (Rp)	LOKASI	SUMBER DANA	PRIORITAS			TARGET	PAGU INDIKATIF (Rp)	
											NASIONAL	DAERAH				
1	2	3	4	5	6	7	8	9	10	11	12	13	14	15	16	17
2.	**2.11.03**	**PROGRAM PENGENDALIAN PENCEMARAN DAN/ATAU KERUSAKAN LINGKUNGAN HIDUP**	***Persentase usaha yang taat persyaratan pengendalian pencemaran lingkungan***	**-**			**20 %**	**550.000.000,00**						**-**	**845.000.000,00**	
	2.11.03.2.01	Pencegahan Pencemaran dan/atau Kerusakan Lingkungan Hidup Kabupaten/Kota	*Jumlah dokumen pengendalian pencemaran dan kerusakan lingkungan hidup disusun*	-			4 Dokumen	500.000.000,00			Membangun Lingkungan Hidup, Meningkatkan Ketahanan Bencana Dan Perubahan Iklim	3. Peningkatan keberlanjutan pengelolaan sumber daya alam dan lingkungan hidup dalam mendukung perekonomian daerah yang berkelanjutan 3. Peningkatan kebersihan dan keindahan wilayah	Penyediaan dokumen pengendalian pencemaran Kab. Demak	-	625.000.000,00	DINAS LINGKUNGAN HIDUP
	2.11.03.2.01.0001	Koordinasi, Sinkronisasi, dan Pelaksanaan Pencegahan Pencemaran Lingkungan Hidup Dilaksanakan Terhadap Media Tanah, Air, Udara, dan Laut														
			Jumlah Dokumen Uji Kualitas Lingkungan Hidup Dilaksanakan Terhadap Media Tanah, Air, Udara, dan Laut				3 Dokumen	450.000.000,00	Kab. Demak, Demak, Mangunjiwan	DANA TRANSFER UMUM-DANA ALOKASI UMUM	Membangun Lingkungan Hidup, Meningkatkan Ketahanan Bencana Dan Perubahan Iklim	3. Peningkatan keberlanjutan pengelolaan sumber daya alam dan lingkungan hidup dalam mendukung perekonomian daerah yang berkelanjutan 3. Peningkatan kebersihan dan keindahan wilayah	Penyediaan dokumen pengendalian pencemaran Kab. Demak		500.000.000,00	DINAS LINGKUNGAN HIDUP
	2.11.03.2.01.0002	Koordinasi, Sinkronisasi dan Pelaksanaan Pengendalian Emisi Gas Rumah Kaca, Mitigasi dan Adaptasi Perubahan Iklim														

NO	KODE	URUSAN / BIDANG URUSAN / PROGRAM / KEGIATAN / SUB KEGIATAN	INDIKATOR PROGRAM / KEGIATAN / SUB KEGIATAN	TARGET AKHIR PERIODE RENSTRA OPD	REALISASI CAPAIAN RENJA OPD TAHUN 2023	PRAKIRAAN CAPAIAN TARGET RENJA OPD TAHUN 2024	CAPAIAN KINERJA DAN KERANGKA PENDANAAN						KELOMPOK SASARAN	PRAKIRAAN MAJU RENCANA TAHUN 2026		PERANGKAT DAERAH PENANGGUNG JAWAB
							TARGET 2025	PAGU INDIKATIF (Rp)	LOKASI	SUMBER DANA	PRIORITAS			TARGET	PAGU INDIKATIF (Rp)	
											NASIONAL	DAERAH				
1	2	3	4	5	6	7	8	9	10	11	12	13	14	15	16	17
			Jumlah Dokumen Hasil Koordinasi dan Sinkronisasi Inventarisasi Gas Rumah Kaca dari Sektor Lingkungan Hidup yang Dilaksanakan				1 Dokumen	50.000.000,00	Kab. Demak, Demak, Mangunjiwan	DANA TRANSFER UMUM-DANA ALOKASI UMUM	Membangun Lingkungan Hidup, Meningkatkan Ketahanan Bencana Dan Perubahan Iklim	3. Peningkatan keberlanjutan pengelolaan sumber daya alam dan lingkungan hidup dalam mendukung perekonomian daerah yang berkelanjutan 3. Peningkatan kebersihan dan keindahan wilayah	Penyediaan dokumen pengendalian pencemaran Kab. Demak		125.000.000,00	DINAS LINGKUNGAN HIDUP
	2.11.03.2.02	Penanggulangan Pencemaran dan/atau Kerusakan Lingkungan Hidup Kabupaten/Kota	-	-			-	50.000.000,00			-	3. Peningkatan keberlanjutan pengelolaan sumber daya alam dan lingkungan hidup dalam mendukung perekonomian daerah yang berkelanjutan 3. Peningkatan kebersihan dan keindahan wilayah	Perusahaan/ pelaku usaha Kab. Demak	-	220.000.000,00	DINAS LINGKUNGAN HIDUP
	2.11.03.2.02.0001	Pemberian Informasi Peringatan Pencemaran dan/atau Kerusakan Lingkungan Hidup pada Masyarakat														

NO	KODE	URUSAN / BIDANG URUSAN / PROGRAM / KEGIATAN / SUB KEGIATAN	INDIKATOR PROGRAM / KEGIATAN / SUB KEGIATAN	TARGET AKHIR PERIODE RENSTRA OPD	REALISASI CAPAIAN RENJA OPD TAHUN 2023	PRAKIRAAN CAPAIAN TARGET RENJA OPD TAHUN 2024	CAPAIAN KINERJA DAN KERANGKA PENDANAAN						KELOMPOK SASARAN	PRAKIRAAN MAJU RENCANA TAHUN 2026		PERANGKAT DAERAH PENANGGUNG JAWAB
							TARGET 2025	PAGU INDIKATIF (Rp)	LOKASI	SUMBER DANA	PRIORITAS			TARGET	PAGU INDIKATIF (Rp)	
											NASIONAL	DAERAH				
1	2	3	4	5	6	7	8	9	10	11	12	13	14	15	16	17
			Jumlah Laporan Sosialisasi Informasi Peringatan Pencemaran dan/atau Kerusakan Lingkungan Hidup pada Masyarakat di Kabupaten/Kota yang Dilaksanakan				1 Laporan	50.000.000,00	Kab. Demak, Demak, Mangunjiwan	DANA TRANSFER UMUM-DANA ALOKASI UMUM	-	3. Peningkatan keberlanjutan pengelolaan sumber daya alam dan lingkungan hidup dalam mendukung perekonomian daerah yang berkelanjutan 3. Peningkatan kebersihan dan keindahan wilayah	Perusahaan/ pelaku usaha Kab. Demak		220.000.000,00	DINAS LINGKUNGAN HIDUP
3.	**2.11.04**	**PROGRAM PENGELOLAAN KEANEKARAGAMAN HAYATI (KEHATI)**	**-**	**-**			**-**	**2.331.925.000,00**						**-**	**1.827.378.009,00**	
	2.11.04.2.01	Pengelolaan Keanekaragaman Hayati Kabupaten/Kota	-	-			-	2.331.925.000,00			Membangun Lingkungan Hidup, Meningkatkan Ketahanan Bencana Dan Perubahan Iklim	3. Peningkatan keberlanjutan pengelolaan sumber daya alam dan lingkungan hidup dalam mendukung perekonomian daerah yang berkelanjutan 3. Peningkatan kebersihan dan keindahan wilayah	Penambahan luas RTH perkotaan Kab. Demak	-	1.827.378.009,00	DINAS LINGKUNGAN HIDUP
	2.11.04.2.01.0004	Pengelolaan Ruang Terbuka Hijau (RTH)														

NO	KODE	URUSAN / BIDANG URUSAN / PROGRAM / KEGIATAN / SUB KEGIATAN	INDIKATOR PROGRAM / KEGIATAN / SUB KEGIATAN	TARGET AKHIR PERIODE RENSTRA OPD	REALISASI CAPAIAN RENJA OPD TAHUN 2023	PRAKIRAAN CAPAIAN TARGET RENJA OPD TAHUN 2024	CAPAIAN KINERJA DAN KERANGKA PENDANAAN						KELOMPOK SASARAN	PRAKIRAAN MAJU RENCANA TAHUN 2026		PERANGKAT DAERAH PENANGGUNG JAWAB
							TARGET 2025	PAGU INDIKATIF (Rp)	LOKASI	SUMBER DANA	PRIORITAS			TARGET	PAGU INDIKATIF (Rp)	
											NASIONAL	DAERAH				
1	2	3	4	5	6	7	8	9	10	11	12	13	14	15	16	17
			Luas RTH yang Dikelola Lingkup Kewenangan Kabupaten/Kota				708,636 Ha	2.331.925.000,00	Kab. Demak, Demak, Mangunjiwan	DANA TRANSFER UMUM-DANA ALOKASI UMUM	Membangun Lingkungan Hidup, Meningkatkan Ketahanan Bencana Dan Perubahan Iklim	3. Peningkatan keberlanjutan pengelolaan sumber daya alam dan lingkungan hidup dalam mendukung perekonomian daerah yang berkelanjutan 3. Peningkatan kebersihan dan keindahan wilayah	Penambahan luas RTH perkotaan Kab. Demak		1.827.378.009,00	DINAS LINGKUNGAN HIDUP
4.	**2.11.05**	**PROGRAM PENGENDALIAN BAHAN BERBAHAYA DAN BERACUN (B3) DAN LIMBAH BAHAN BERBAHAYA DAN BERACUN (LIMBAH B3)**	***Persentase pengelolaan limbah B3***	**-**			**92 %**	**25.000.000,00**						**-**	**35.000.000,00**	
	2.11.05.2.01	Penyimpanan sementara Limbah B3	*Persentase Usaha yang yang memiliki ijin B3*	-			45,73 %	25.000.000,00			-	3. Peningkatan keberlanjutan pengelolaan sumber daya alam dan lingkungan hidup dalam mendukung perekonomian daerah yang berkelanjutan 3. Peningkatan kebersihan dan keindahan wilayah	Perusahaan/ pelaku usaha Kab. Demak	-	35.000.000,00	DINAS LINGKUNGAN HIDUP
	2.11.05.2.01.0002	Verifikasi Lapangan untuk Memastikan Pemenuhan Persyaratan Administrasi dan Teknis Penyimpanan sementara Limbah B3														

NO	KODE	URUSAN / BIDANG URUSAN / PROGRAM / KEGIATAN / SUB KEGIATAN	INDIKATOR PROGRAM / KEGIATAN / SUB KEGIATAN	TARGET AKHIR PERIODE RENSTRA OPD	REALISASI CAPAIAN RENJA OPD TAHUN 2023	PRAKIRAAN CAPAIAN TARGET RENJA OPD TAHUN 2024	CAPAIAN KINERJA DAN KERANGKA PENDANAAN						KELOMPOK SASARAN	PRAKIRAAN MAJU RENCANA TAHUN 2026		PERANGKAT DAERAH PENANGGUNG JAWAB
							TARGET 2025	PAGU INDIKATIF (Rp)	LOKASI	SUMBER DANA	PRIORITAS			TARGET	PAGU INDIKATIF (Rp)	
											NASIONAL	DAERAH				
1	2	3	4	5	6	7	8	9	10	11	12	13	14	15	16	17
			Jumlah Laporan Kegiatan Verifikasi Lapangan Pemenuhan Komitmen Persetujuan/Izin Penyimpanan sementara dan Pengumpulan Limbah B3				75 Laporan	25.000.000,00	Kab. Demak, Demak, Semua Kel/Desa	DANA TRANSFER UMUM-DANA ALOKASI UMUM	-	3. Peningkatan keberlanjutan pengelolaan sumber daya alam dan lingkungan hidup dalam mendukung perekonomian daerah yang berkelanjutan 3. Peningkatan kebersihan dan keindahan wilayah	Perusahaan/ pelaku usaha Kab. Demak		35.000.000,00	DINAS LINGKUNGAN HIDUP
5.	**2.11.06**	**PROGRAM PEMBINAAN DAN PENGAWASAN TERHADAP IZIN LINGKUNGAN DAN IZIN PERLINDUNGAN DAN PENGELOLAAN LINGKUNGAN HIDUP (PPLH)**	***Persentase Penurunan pelanggaran terhadap izin PPLH***	**-**			**23 %**	**86.000.000,00**						**-**	**75.000.000,00**	
	2.11.06.2.01	Pembinaan dan Pengawasan Terhadap Usaha dan/atau Kegiatan yang Izin Lingkungan dan Izin PPLH Diterbitkan oleh Pemerintah Daerah Kabupaten/Kota	*Jumlah Dokumen Pembinaan dan Pengawasan Terhadap Usaha dan/atau Kegiatan yang Izin Lingkungan dan Izin PPLH Diterbitkan oleh Pemerintah Daerah Kabupaten/Kota*	-			20 Dokumen	86.000.000,00			Membangun Lingkungan Hidup, Meningkatkan Ketahanan Bencana Dan Perubahan Iklim	3. Peningkatan keberlanjutan pengelolaan sumber daya alam dan lingkungan hidup dalam mendukung perekonomian daerah yang berkelanjutan 3. Peningkatan kebersihan dan keindahan wilayah	Badan usaha dan/atau kegiatan di Kabupaten Demak	-	75.000.000,00	DINAS LINGKUNGAN HIDUP
	2.11.06.2.01.0009	Pengawasan Perizinan Berusaha atau Persetujuan Pemerintah terkait Persetujuan Lingkungan yang diterbitkan oleh Pemerintah Daerah Kabupaten/Kota dan Peraturan Perundang-undangan di bidang Perlindungan dan Pengelolaan Lingkungan Hidup														

NO	KODE	URUSAN / BIDANG URUSAN / PROGRAM / KEGIATAN / SUB KEGIATAN	INDIKATOR PROGRAM / KEGIATAN / SUB KEGIATAN	TARGET AKHIR PERIODE RENSTRA OPD	REALISASI CAPAIAN RENJA OPD TAHUN 2023	PRAKIRAAN CAPAIAN TARGET RENJA OPD TAHUN 2024	CAPAIAN KINERJA DAN KERANGKA PENDANAAN						KELOMPOK SASARAN	PRAKIRAAN MAJU RENCANA TAHUN 2026		PERANGKAT DAERAH PENANGGUNG JAWAB
							TARGET 2025	PAGU INDIKATIF (Rp)	LOKASI	SUMBER DANA	PRIORITAS			TARGET	PAGU INDIKATIF (Rp)	
											NASIONAL	DAERAH				
1	2	3	4	5	6	7	8	9	10	11	12	13	14	15	16	17
			Jumlah Badan usaha dan/atau kegiatan yang diawasi				20 Badan Usaha	86.000.000,00	Kab. Demak, Semua Kecamatan, Semua Kel/Desa	DANA TRANSFER UMUM-DANA ALOKASI UMUM	Membangun Lingkungan Hidup, Meningkatkan Ketahanan Bencana Dan Perubahan Iklim	3. Peningkatan keberlanjutan pengelolaan sumber daya alam dan lingkungan hidup dalam mendukung perekonomian daerah yang berkelanjutan 3. Peningkatan kebersihan dan keindahan wilayah	Badan usaha dan/atau kegiatan di Kabupaten Demak		75.000.000,00	DINAS LINGKUNGAN HIDUP
6.	**2.11.09**	**PROGRAM PENGHARGAAN LINGKUNGAN HIDUP UNTUK MASYARAKAT**	***Persentase peningkatan perolehan penghargan lingkungan***	**-**			**12,5 %**	**50.000.000,00**						**-**	**40.000.000,00**	
	2.11.09.2.01	Pemberian Penghargaan Lingkungan Hidup Tingkat Daerah Kabupaten/Kota	*Persentase penghargaan Lingkungan hidup yang diperoleh*	-			100 %	50.000.000,00			Membangun Lingkungan Hidup, Meningkatkan Ketahanan Bencana Dan Perubahan Iklim	3. Peningkatan keberlanjutan pengelolaan sumber daya alam dan lingkungan hidup dalam mendukung perekonomian daerah yang berkelanjutan 3. Peningkatan kebersihan dan keindahan wilayah	Pengiat lingkungan Kab. Demak	-	40.000.000,00	DINAS LINGKUNGAN HIDUP
	2.11.09.2.01.0001	Penilaian Kinerja Masyarakat/Lembaga Masyarakat/Dunia Usaha/Dunia Pendidikan/Filantropi dalam Perlindungan dan Pengelolaan Lingkungan Hidup														

NO	KODE	URUSAN / BIDANG URUSAN / PROGRAM / KEGIATAN / SUB KEGIATAN	INDIKATOR PROGRAM / KEGIATAN / SUB KEGIATAN	TARGET AKHIR PERIODE RENSTRA OPD	REALISASI CAPAIAN RENJA OPD TAHUN 2023	PRAKIRAAN CAPAIAN TARGET RENJA OPD TAHUN 2024	CAPAIAN KINERJA DAN KERANGKA PENDANAAN						KELOMPOK SASARAN	PRAKIRAAN MAJU RENCANA TAHUN 2026		PERANGKAT DAERAH PENANGGUNG JAWAB
							TARGET 2025	PAGU INDIKATIF (Rp)	LOKASI	SUMBER DANA	PRIORITAS			TARGET	PAGU INDIKATIF (Rp)	
											NASIONAL	DAERAH				
1	2	3	4	5	6	7	8	9	10	11	12	13	14	15	16	17
			Jumlah Masyarakat/Lembaga Masyarakat/Dunia Usaha/Dunia Pendidikan/Filantrophi yang Dinilai Kinerjanya dalam rangka PPLH				30 Entitas	50.000.000,00	Kab. Demak, Demak, Mangunjiwan	DANA TRANSFER UMUM-DANA ALOKASI UMUM	Membangun Lingkungan Hidup, Meningkatkan Ketahanan Bencana Dan Perubahan Iklim	3. Peningkatan keberlanjutan pengelolaan sumber daya alam dan lingkungan hidup dalam mendukung perekonomian daerah yang berkelanjutan 3. Peningkatan kebersihan dan keindahan wilayah	Pengiat lingkungan Kab. Demak		40.000.000,00	DINAS LINGKUNGAN HIDUP
7.	**2.11.11**	**PROGRAM PENGELOLAAN PERSAMPAHAN**	***Persentase cakupan area pelayanan persampahan***	**-**			**40,35 %**	**4.730.000.000,00**						**-**	**2.106.810.499,00**	
	2.11.11.2.01	Pengelolaan Sampah	*Persentase jumlah sampah yang tertangani*	-			94,80 %	4.730.000.000,00			Membangun Lingkungan Hidup, Meningkatkan Ketahanan Bencana Dan Perubahan Iklim	3. Peningkatan keberlanjutan pengelolaan sumber daya alam dan lingkungan hidup dalam mendukung perekonomian daerah yang berkelanjutan 3. Peningkatan kebersihan dan keindahan wilayah	pengelolaan persampahan Kab. Demak	-	2.106.810.499,00	DINAS LINGKUNGAN HIDUP
	2.11.11.2.01.0004	Peningkatan Peran Serta Masyarakat dalam Pengelolaan Persampahan														

NO	KODE	URUSAN / BIDANG URUSAN / PROGRAM / KEGIATAN / SUB KEGIATAN	INDIKATOR PROGRAM / KEGIATAN / SUB KEGIATAN	TARGET AKHIR PERIODE RENSTRA OPD	REALISASI CAPAIAN RENJA OPD TAHUN 2023	PRAKIRAAN CAPAIAN TARGET RENJA OPD TAHUN 2024	CAPAIAN KINERJA DAN KERANGKA PENDANAAN						KELOMPOK SASARAN	PRAKIRAAN MAJU RENCANA TAHUN 2026		PERANGKAT DAERAH PENANGGUNG JAWAB
							TARGET 2025	PAGU INDIKATIF (Rp)	LOKASI	SUMBER DANA	PRIORITAS			TARGET	PAGU INDIKATIF (Rp)	
											NASIONAL	DAERAH				
1	2	3	4	5	6	7	8	9	10	11	12	13	14	15	16	17
			Jumlah Masyarakat, Kelompok Masyarakat atau Para Pihak Lainnya yang Terlibat Aktif dalam Kegiatan Pengelolaan Sampah Berbasis Masyarakat				180 Kelompok	685.000.000,00	Kab. Demak, Demak, Mangunjiwan	DANA TRANSFER UMUM-DANA ALOKASI UMUM	Membangun Lingkungan Hidup, Meningkatkan Ketahanan Bencana Dan Perubahan Iklim	3. Peningkatan keberlanjutan pengelolaan sumber daya alam dan lingkungan hidup dalam mendukung perekonomian daerah yang berkelanjutan 3. Peningkatan kebersihan dan keindahan wilayah	pengelolaan persampahan Kab. Demak		905.000.000,00	DINAS LINGKUNGAN HIDUP
	2.11.11.2.01.0020	Penanganan sampah melalui pemrosesan akhir sampah di TPA/TPST kabupaten/kota atau TPA/TPST Regional														
			jumlah sampah yang tertangani melalui pemrosesan akhir sampah di TPA/TPSTkabupaten/kota atau TPA/TPST Regional				366.593 Ton	4.045.000.000,00	Kab. Demak, Demak, Mangunjiwan	DANA TRANSFER UMUM-DANA ALOKASI UMUM	Membangun Lingkungan Hidup, Meningkatkan Ketahanan Bencana Dan Perubahan Iklim	3. Peningkatan keberlanjutan pengelolaan sumber daya alam dan lingkungan hidup dalam mendukung perekonomian daerah yang berkelanjutan 3. Peningkatan kebersihan dan keindahan wilayah	pengelolaan persampahan Kab. Demak		1.201.810.499,00	DINAS LINGKUNGAN HIDUP
		DINAS KEPENDUDUKAN DAN PENCATATAN SIPIL						**9.886.542.800,00**							**12.268.590.251,00**	
	2	**URUSAN PEMERINTAHAN WAJIB YANG TIDAK BERKAITAN DENGAN PELAYANAN DASAR**						**9.886.542.800,00**							**12.268.590.251,00**	
	2.12	**URUSAN PEMERINTAHAN BIDANG ADMINISTRASI KEPENDUDUKAN DAN PENCATATAN SIPIL**						**9.886.542.800,00**							**12.268.590.251,00**	
1.	**2.12.01**	**PROGRAM PENUNJANG URUSAN PEMERINTAHAN DAERAH KABUPATEN/KOTA**	***Persentase rekomendasi hasil monitoring dan evaluasi Dindukcapil yang ditindaklanjuti***	**-**			**100 %**	**7.557.433.200,00**						**-**	**8.080.390.251,00**	

NO	KODE	URUSAN / BIDANG URUSAN / PROGRAM / KEGIATAN / SUB KEGIATAN	INDIKATOR PROGRAM / KEGIATAN / SUB KEGIATAN	TARGET AKHIR PERIODE RENSTRA OPD	REALISASI CAPAIAN RENJA OPD TAHUN 2023	PRAKIRAAN CAPAIAN TARGET RENJA OPD TAHUN 2024	CAPAIAN KINERJA DAN KERANGKA PENDANAAN						KELOMPOK SASARAN	PRAKIRAAN MAJU RENCANA TAHUN 2026		PERANGKAT DAERAH PENANGGUNG JAWAB
							TARGET 2025	PAGU INDIKATIF (Rp)	LOKASI	SUMBER DANA	PRIORITAS			TARGET	PAGU INDIKATIF (Rp)	
											NASIONAL	DAERAH				
1	2	3	4	5	6	7	8	9	10	11	12	13	14	15	16	17
	2.12.01.2.01	Perencanaan, Penganggaran, dan Evaluasi Kinerja Perangkat Daerah	*Jumlah dokumen perencanaan, penganggaran dan laporan kinerja daerah*	-			10 dokumen	16.025.500,00			Memperkuat Stabilitas Polhukhankam Dan Transformasi Pelayanan Publik	4. Peningkatan tata kelola pemerintahan yang lebih adaptif dan kolaboratif 2. Peningkatan tata kelola pemerintahan dan pelayanan publik berbasis smart city	ASN	-	16.000.000,00	DINAS KEPENDUDUKAN DAN PENCATATAN SIPIL
	2.12.01.2.01.0001	Penyusunan Dokumen Perencanaan Perangkat Daerah														
			Jumlah Dokumen Perencanaan Perangkat Daerah				3 Dokumen	3.950.000,00	Kab. Demak, Demak, Bintoro	DANA TRANSFER UMUM-DANA ALOKASI UMUM	Memperkuat Stabilitas Polhukhankam Dan Transformasi Pelayanan Publik	4. Peningkatan tata kelola pemerintahan yang lebih adaptif dan kolaboratif 2. Peningkatan tata kelola pemerintahan dan pelayanan publik berbasis smart city	ASN		4.000.000,00	DINAS KEPENDUDUKAN DAN PENCATATAN SIPIL
	2.12.01.2.01.0002	Koordinasi dan Penyusunan Dokumen RKA-SKPD														
			Jumlah Dokumen RKA-SKPD dan Laporan Hasil Koordinasi Penyusunan Dokumen RKA-SKPD				2 Dokumen	12.075.500,00	Kab. Demak, Demak, Bintoro	DANA TRANSFER UMUM-DANA ALOKASI UMUM	Memperkuat Stabilitas Polhukhankam Dan Transformasi Pelayanan Publik	4. Peningkatan tata kelola pemerintahan yang lebih adaptif dan kolaboratif 2. Peningkatan tata kelola pemerintahan dan pelayanan publik berbasis smart city	ASN		12.000.000,00	DINAS KEPENDUDUKAN DAN PENCATATAN SIPIL

NO	KODE	URUSAN / BIDANG URUSAN / PROGRAM / KEGIATAN / SUB KEGIATAN	INDIKATOR PROGRAM / KEGIATAN / SUB KEGIATAN	TARGET AKHIR PERIODE RENSTRA OPD	REALISASI CAPAIAN RENJA OPD TAHUN 2023	PRAKIRAAN CAPAIAN TARGET RENJA OPD TAHUN 2024	CAPAIAN KINERJA DAN KERANGKA PENDANAAN						KELOMPOK SASARAN	PRAKIRAAN MAJU RENCANA TAHUN 2026		PERANGKAT DAERAH PENANGGUNG JAWAB
							TARGET 2025	PAGU INDIKATIF (Rp)	LOKASI	SUMBER DANA	PRIORITAS			TARGET	PAGU INDIKATIF (Rp)	
											NASIONAL	DAERAH				
1	2	3	4	5	6	7	8	9	10	11	12	13	14	15	16	17
	2.12.01.2.02	Administrasi Keuangan Perangkat Daerah	*Jumlah laporan keuangan*	-			1 dokumen	5.638.942.800,00			Memperkuat Stabilitas Polhukhankam Dan Transformasi Pelayanan Publik	4. Peningkatan tata kelola pemerintahan yang lebih adaptif dan kolaboratif 2. Peningkatan tata kelola pemerintahan dan pelayanan publik berbasis smart city	ASN	-	5.407.390.251,00	DINAS KEPENDUDUKAN DAN PENCATATAN SIPIL
	2.12.01.2.02.0001	Penyediaan Gaji dan Tunjangan ASN														
			Jumlah Orang yang Menerima Gaji dan Tunjangan ASN				33 Orang/bulan	4.434.407.000,00	Kab. Demak, Semua Kecamatan, Semua Kel/Desa	DANA TRANSFER UMUM-DANA ALOKASI UMUM	Memperkuat Stabilitas Polhukhankam Dan Transformasi Pelayanan Publik	4. Peningkatan tata kelola pemerintahan yang lebih adaptif dan kolaboratif 2. Peningkatan tata kelola pemerintahan dan pelayanan publik berbasis smart city	ASN		4.172.284.251,00	DINAS KEPENDUDUKAN DAN PENCATATAN SIPIL
	2.12.01.2.02.0002	Penyediaan Administrasi Pelaksanaan Tugas ASN														
			Jumlah Dokumen Hasil Penyediaan Administrasi Pelaksanaan Tugas ASN				12 Dokumen	1.204.535.800,00	Kab. Demak, Demak, Bintoro	DANA TRANSFER UMUM-DANA ALOKASI UMUM	Memperkuat Stabilitas Polhukhankam Dan Transformasi Pelayanan Publik	4. Peningkatan tata kelola pemerintahan yang lebih adaptif dan kolaboratif 2. Peningkatan tata kelola pemerintahan dan pelayanan publik berbasis smart city	ASN		1.235.106.000,00	DINAS KEPENDUDUKAN DAN PENCATATAN SIPIL

NO	KODE	URUSAN / BIDANG URUSAN / PROGRAM / KEGIATAN / SUB KEGIATAN	INDIKATOR PROGRAM / KEGIATAN / SUB KEGIATAN	TARGET AKHIR PERIODE RENSTRA OPD	REALISASI CAPAIAN RENJA OPD TAHUN 2023	PRAKIRAAN CAPAIAN TARGET RENJA OPD TAHUN 2024	CAPAIAN KINERJA DAN KERANGKA PENDANAAN						KELOMPOK SASARAN	PRAKIRAAN MAJU RENCANA TAHUN 2026		PERANGKAT DAERAH PENANGGUNG JAWAB
							TARGET 2025	PAGU INDIKATIF (Rp)	LOKASI	SUMBER DANA	PRIORITAS			TARGET	PAGU INDIKATIF (Rp)	
											NASIONAL	DAERAH				
1	2	3	4	5	6	7	8	9	10	11	12	13	14	15	16	17
	2.12.01.2.03	Administrasi Barang Milik Daerah pada Perangkat Daerah	*Jumlah laporan BMD PD yang sudah direkonsiliasi*	-			2 laporan	8.000.000,00			Memperkuat Stabilitas Polhukhankam Dan Transformasi Pelayanan Publik	4. Peningkatan tata kelola pemerintahan yang lebih adaptif dan kolaboratif 2. Peningkatan tata kelola pemerintahan dan pelayanan publik berbasis smart city	ASN	-	8.000.000,00	DINAS KEPENDUDUKAN DAN PENCATATAN SIPIL
	2.12.01.2.03.0006	Penatausahaan Barang Milik Daerah pada SKPD														
			Jumlah Laporan Penatausahaan Barang Milik Daerah pada SKPD				2 Laporan	8.000.000,00	Kab. Demak, Demak, Bintoro	DANA TRANSFER UMUM-DANA ALOKASI UMUM	Memperkuat Stabilitas Polhukhankam Dan Transformasi Pelayanan Publik	4. Peningkatan tata kelola pemerintahan yang lebih adaptif dan kolaboratif 2. Peningkatan tata kelola pemerintahan dan pelayanan publik berbasis smart city	ASN		8.000.000,00	DINAS KEPENDUDUKAN DAN PENCATATAN SIPIL
	2.12.01.2.05	Administrasi Kepegawaian Perangkat Daerah	*Administrasi Kepegawaian Perangkat Daerah yang terpenuhi*	-			100 %	351.000.000,00			Memperkuat Stabilitas Polhukhankam Dan Transformasi Pelayanan Publik	4. Peningkatan tata kelola pemerintahan yang lebih adaptif dan kolaboratif 2. Peningkatan tata kelola pemerintahan dan pelayanan publik berbasis smart city	ASN dan masyarakat	-	225.000.000,00	DINAS KEPENDUDUKAN DAN PENCATATAN SIPIL
	2.12.01.2.05.0002	Pengadaan Pakaian Dinas beserta Atribut Kelengkapannya														

NO	KODE	URUSAN / BIDANG URUSAN / PROGRAM / KEGIATAN / SUB KEGIATAN	INDIKATOR PROGRAM / KEGIATAN / SUB KEGIATAN	TARGET AKHIR PERIODE RENSTRA OPD	REALISASI CAPAIAN RENJA OPD TAHUN 2023	PRAKIRAAN CAPAIAN TARGET RENJA OPD TAHUN 2024	CAPAIAN KINERJA DAN KERANGKA PENDANAAN						KELOMPOK SASARAN	PRAKIRAAN MAJU RENCANA TAHUN 2026		PERANGKAT DAERAH PENANGGUNG JAWAB
							TARGET 2025	PAGU INDIKATIF (Rp)	LOKASI	SUMBER DANA	PRIORITAS			TARGET	PAGU INDIKATIF (Rp)	
											NASIONAL	DAERAH				
1	2	3	4	5	6	7	8	9	10	11	12	13	14	15	16	17
			Jumlah Paket Pakaian Dinas beserta Atribut Kelengkapan				2 Paket	51.000.000,00	Kab. Demak, Demak, Bintoro	DANA TRANSFER UMUM-DANA ALOKASI UMUM	Memperkuat Stabilitas Polhukhankam Dan Transformasi Pelayanan Publik	4. Peningkatan tata kelola pemerintahan yang lebih adaptif dan kolaboratif 2. Peningkatan tata kelola pemerintahan dan pelayanan publik berbasis smart city	ASN dan masyarakat		50.000.000,00	DINAS KEPENDUDUKAN DAN PENCATATAN SIPIL
	2.12.01.2.05.0009	Pendidikan dan Pelatihan Pegawai Berdasarkan Tugas dan Fungsi														
			Jumlah Pegawai Berdasarkan Tugas dan Fungsi yang Mengikuti Pendidikan dan Pelatihan				100 Orang	300.000.000,00	Kab. Demak, Demak, Bintoro	DANA TRANSFER UMUM-DANA ALOKASI UMUM	Memperkuat Stabilitas Polhukhankam Dan Transformasi Pelayanan Publik	4. Peningkatan tata kelola pemerintahan yang lebih adaptif dan kolaboratif 2. Peningkatan tata kelola pemerintahan dan pelayanan publik berbasis smart city	ASN dan masyarakat		175.000.000,00	DINAS KEPENDUDUKAN DAN PENCATATAN SIPIL
	2.12.01.2.06	Administrasi Umum Perangkat Daerah	*Administrasi Umum Perangkat Daerah yang terpenuhi*	-			100 %	475.274.393,00			Memperkuat Stabilitas Polhukhankam Dan Transformasi Pelayanan Publik	4. Peningkatan tata kelola pemerintahan yang lebih adaptif dan kolaboratif 2. Peningkatan tata kelola pemerintahan dan pelayanan publik berbasis smart city	ASN	-	538.000.000,00	DINAS KEPENDUDUKAN DAN PENCATATAN SIPIL
	2.12.01.2.06.0001	Penyediaan Komponen Instalasi Listrik/Penerangan Bangunan Kantor														

NO	KODE	URUSAN / BIDANG URUSAN / PROGRAM / KEGIATAN / SUB KEGIATAN	INDIKATOR PROGRAM / KEGIATAN / SUB KEGIATAN	TARGET AKHIR PERIODE RENSTRA OPD	REALISASI CAPAIAN RENJA OPD TAHUN 2023	PRAKIRAAN CAPAIAN TARGET RENJA OPD TAHUN 2024	CAPAIAN KINERJA DAN KERANGKA PENDANAAN						KELOMPOK SASARAN	PRAKIRAAN MAJU RENCANA TAHUN 2026		PERANGKAT DAERAH PENANGGUNG JAWAB
							TARGET 2025	PAGU INDIKATIF (Rp)	LOKASI	SUMBER DANA	PRIORITAS			TARGET	PAGU INDIKATIF (Rp)	
											NASIONAL	DAERAH				
1	2	3	4	5	6	7	8	9	10	11	12	13	14	15	16	17
			Jumlah Paket Komponen Instalasi Listrik/Penerangan Bangunan Kantor yang Disediakan				1 Paket	10.023.893,00	Kab. Demak, Demak, Bintoro	DANA TRANSFER UMUM-DANA ALOKASI UMUM	Memperkuat Stabilitas Polhukhankam Dan Transformasi Pelayanan Publik	4. Peningkatan tata kelola pemerintahan yang lebih adaptif dan kolaboratif 2. Peningkatan tata kelola pemerintahan dan pelayanan publik berbasis smart city	ASN		10.000.000,00	DINAS KEPENDUDUKAN DAN PENCATATAN SIPIL
	2.12.01.2.06.0002	Penyediaan Peralatan dan Perlengkapan Kantor														
			Jumlah Paket Peralatan dan Perlengkapan Kantor yang Disediakan				4 Paket	121.226.000,00	Kab. Demak, Demak, Bintoro	DANA TRANSFER UMUM-DANA ALOKASI UMUM	Memperkuat Stabilitas Polhukhankam Dan Transformasi Pelayanan Publik	4. Peningkatan tata kelola pemerintahan yang lebih adaptif dan kolaboratif 2. Peningkatan tata kelola pemerintahan dan pelayanan publik berbasis smart city	ASN		140.000.000,00	DINAS KEPENDUDUKAN DAN PENCATATAN SIPIL
	2.12.01.2.06.0003	Penyediaan Peralatan Rumah Tangga														
			Jumlah Paket Peralatan Rumah Tangga yang Disediakan				1 Paket	10.000.000,00	Kab. Demak, Demak, Bintoro	DANA TRANSFER UMUM-DANA ALOKASI UMUM	Memperkuat Stabilitas Polhukhankam Dan Transformasi Pelayanan Publik	4. Peningkatan tata kelola pemerintahan yang lebih adaptif dan kolaboratif 2. Peningkatan tata kelola pemerintahan dan pelayanan publik berbasis smart city	ASN		10.000.000,00	DINAS KEPENDUDUKAN DAN PENCATATAN SIPIL
	2.12.01.2.06.0005	Penyediaan Barang Cetakan dan Penggandaan														

NO	KODE	URUSAN / BIDANG URUSAN / PROGRAM / KEGIATAN / SUB KEGIATAN	INDIKATOR PROGRAM / KEGIATAN / SUB KEGIATAN	TARGET AKHIR PERIODE RENSTRA OPD	REALISASI CAPAIAN RENJA OPD TAHUN 2023	PRAKIRAAN CAPAIAN TARGET RENJA OPD TAHUN 2024	CAPAIAN KINERJA DAN KERANGKA PENDANAAN						KELOMPOK SASARAN	PRAKIRAAN MAJU RENCANA TAHUN 2026		PERANGKAT DAERAH PENANGGUNG JAWAB
							TARGET 2025	PAGU INDIKATIF (Rp)	LOKASI	SUMBER DANA	PRIORITAS			TARGET	PAGU INDIKATIF (Rp)	
											NASIONAL	DAERAH				
1	2	3	4	5	6	7	8	9	10	11	12	13	14	15	16	17
			Jumlah Paket Barang Cetakan dan Penggandaan yang Disediakan				1 Paket	10.924.500,00	Kab. Demak, Demak, Bintoro	DANA TRANSFER UMUM-DANA ALOKASI UMUM	Memperkuat Stabilitas Polhukhankam Dan Transformasi Pelayanan Publik	4. Peningkatan tata kelola pemerintahan yang lebih adaptif dan kolaboratif 2. Peningkatan tata kelola pemerintahan dan pelayanan publik berbasis smart city	ASN		10.000.000,00	DINAS KEPENDUDUKAN DAN PENCATATAN SIPIL
	2.12.01.2.06.0006	Penyediaan Bahan Bacaan dan Peraturan Perundang-undangan														
			Jumlah Dokumen Bahan Bacaan dan Peraturan Perundang-Undangan yang Disediakan				360 Dokumen	1.800.000,00	Kab. Demak, Demak, Bintoro	DANA TRANSFER UMUM-DANA ALOKASI UMUM	Memperkuat Stabilitas Polhukhankam Dan Transformasi Pelayanan Publik	4. Peningkatan tata kelola pemerintahan yang lebih adaptif dan kolaboratif 2. Peningkatan tata kelola pemerintahan dan pelayanan publik berbasis smart city	ASN		3.000.000,00	DINAS KEPENDUDUKAN DAN PENCATATAN SIPIL
	2.12.01.2.06.0009	Penyelenggaraan Rapat Koordinasi dan Konsultasi SKPD														
			Jumlah Laporan Penyelenggaraan Rapat Koordinasi dan Konsultasi SKPD				12 Laporan	311.700.000,00	Kab. Demak, Demak, Bintoro	DANA TRANSFER UMUM-DANA ALOKASI UMUM	Memperkuat Stabilitas Polhukhankam Dan Transformasi Pelayanan Publik	4. Peningkatan tata kelola pemerintahan yang lebih adaptif dan kolaboratif 2. Peningkatan tata kelola pemerintahan dan pelayanan publik berbasis smart city	ASN		350.000.000,00	DINAS KEPENDUDUKAN DAN PENCATATAN SIPIL
	2.12.01.2.06.0010	Penatausahaan Arsip Dinamis pada SKPD														

NO	KODE	URUSAN / BIDANG URUSAN / PROGRAM / KEGIATAN / SUB KEGIATAN	INDIKATOR PROGRAM / KEGIATAN / SUB KEGIATAN	TARGET AKHIR PERIODE RENSTRA OPD	REALISASI CAPAIAN RENJA OPD TAHUN 2023	PRAKIRAAN CAPAIAN TARGET RENJA OPD TAHUN 2024	CAPAIAN KINERJA DAN KERANGKA PENDANAAN						KELOMPOK SASARAN	PRAKIRAAN MAJU RENCANA TAHUN 2026		PERANGKAT DAERAH PENANGGUNG JAWAB
							TARGET 2025	PAGU INDIKATIF (Rp)	LOKASI	SUMBER DANA	PRIORITAS			TARGET	PAGU INDIKATIF (Rp)	
											NASIONAL	DAERAH				
1	2	3	4	5	6	7	8	9	10	11	12	13	14	15	16	17
			Jumlah Dokumen Penatausahaan Arsip Dinamis pada SKPD				1 Dokumen	9.600.000,00	Kab. Demak, Demak, Bintoro	DANA TRANSFER UMUM-DANA ALOKASI UMUM	Memperkuat Stabilitas Polhukhankam Dan Transformasi Pelayanan Publik	4. Peningkatan tata kelola pemerintahan yang lebih adaptif dan kolaboratif 2. Peningkatan tata kelola pemerintahan dan pelayanan publik berbasis smart city	ASN		15.000.000,00	DINAS KEPENDUDUKAN DAN PENCATATAN SIPIL
	2.12.01.2.07	Pengadaan Barang Milik Daerah Penunjang Urusan Pemerintah Daerah	*Jumlah BMD yang diadakan*	-			4 unit	26.055.500,00			Memperkuat Stabilitas Polhukhankam Dan Transformasi Pelayanan Publik	4. Peningkatan tata kelola pemerintahan yang lebih adaptif dan kolaboratif 2. Peningkatan tata kelola pemerintahan dan pelayanan publik berbasis smart city	ASN	-	550.000.000,00	DINAS KEPENDUDUKAN DAN PENCATATAN SIPIL
	2.12.01.2.07.0005	Pengadaan Mebel														
			Jumlah Paket Mebel yang Disediakan				1 Unit	5.055.500,00	Kab. Demak, Demak, Bintoro	DANA TRANSFER UMUM-DANA ALOKASI UMUM	Memperkuat Stabilitas Polhukhankam Dan Transformasi Pelayanan Publik	4. Peningkatan tata kelola pemerintahan yang lebih adaptif dan kolaboratif 2. Peningkatan tata kelola pemerintahan dan pelayanan publik berbasis smart city	ASN		50.000.000,00	DINAS KEPENDUDUKAN DAN PENCATATAN SIPIL
	2.12.01.2.07.0006	Pengadaan Peralatan dan Mesin Lainnya														

NO	KODE	URUSAN / BIDANG URUSAN / PROGRAM / KEGIATAN / SUB KEGIATAN	INDIKATOR PROGRAM / KEGIATAN / SUB KEGIATAN	TARGET AKHIR PERIODE RENSTRA OPD	REALISASI CAPAIAN RENJA OPD TAHUN 2023	PRAKIRAAN CAPAIAN TARGET RENJA OPD TAHUN 2024	CAPAIAN KINERJA DAN KERANGKA PENDANAAN						KELOMPOK SASARAN	PRAKIRAAN MAJU RENCANA TAHUN 2026		PERANGKAT DAERAH PENANGGUNG JAWAB
							TARGET 2025	PAGU INDIKATIF (Rp)	LOKASI	SUMBER DANA	PRIORITAS			TARGET	PAGU INDIKATIF (Rp)	
											NASIONAL	DAERAH				
1	2	3	4	5	6	7	8	9	10	11	12	13	14	15	16	17
			Jumlah Unit Peralatan dan Mesin Lainnya yang Disediakan				3 Unit	21.000.000,00	Kab. Demak, Demak, Bintoro	DANA TRANSFER UMUM-DANA ALOKASI UMUM	Memperkuat Stabilitas Polhukhankam Dan Transformasi Pelayanan Publik	4. Peningkatan tata kelola pemerintahan yang lebih adaptif dan kolaboratif 2. Peningkatan tata kelola pemerintahan dan pelayanan publik berbasis smart city	ASN		500.000.000,00	DINAS KEPENDUDUKAN DAN PENCATATAN SIPIL
	2.12.01.2.08	Penyediaan Jasa Penunjang Urusan Pemerintahan Daerah	*Jasa Penunjang Urusan yang tersedia*	-			100 %	640.900.000,00			Memperkuat Stabilitas Polhukhankam Dan Transformasi Pelayanan Publik	4. Peningkatan tata kelola pemerintahan yang lebih adaptif dan kolaboratif 2. Peningkatan tata kelola pemerintahan dan pelayanan publik berbasis smart city	ASN	-	703.000.000,00	DINAS KEPENDUDUKAN DAN PENCATATAN SIPIL
	2.12.01.2.08.0001	Penyediaan Jasa Surat Menyurat														
			Jumlah Laporan Penyediaan Jasa Surat Menyurat				12 Laporan	2.500.000,00	Kab. Demak, Demak, Bintoro	DANA TRANSFER UMUM-DANA ALOKASI UMUM	Memperkuat Stabilitas Polhukhankam Dan Transformasi Pelayanan Publik	4. Peningkatan tata kelola pemerintahan yang lebih adaptif dan kolaboratif 2. Peningkatan tata kelola pemerintahan dan pelayanan publik berbasis smart city	ASN		3.000.000,00	DINAS KEPENDUDUKAN DAN PENCATATAN SIPIL
	2.12.01.2.08.0002	Penyediaan Jasa Komunikasi, Sumber Daya Air dan Listrik														

NO	KODE	URUSAN / BIDANG URUSAN / PROGRAM / KEGIATAN / SUB KEGIATAN	INDIKATOR PROGRAM / KEGIATAN / SUB KEGIATAN	TARGET AKHIR PERIODE RENSTRA OPD	REALISASI CAPAIAN RENJA OPD TAHUN 2023	PRAKIRAAN CAPAIAN TARGET RENJA OPD TAHUN 2024	CAPAIAN KINERJA DAN KERANGKA PENDANAAN						KELOMPOK SASARAN	PRAKIRAAN MAJU RENCANA TAHUN 2026		PERANGKAT DAERAH PENANGGUNG JAWAB
							TARGET 2025	PAGU INDIKATIF (Rp)	LOKASI	SUMBER DANA	PRIORITAS			TARGET	PAGU INDIKATIF (Rp)	
											NASIONAL	DAERAH				
1	2	3	4	5	6	7	8	9	10	11	12	13	14	15	16	17
			Jumlah Laporan Penyediaan Jasa Komunikasi, Sumber Daya Air dan Listrik yang Disediakan				12 Laporan	638.400.000,00	Kab. Demak, Demak, Bintoro	DANA TRANSFER UMUM-DANA ALOKASI UMUM	Memperkuat Stabilitas Polhukhankam Dan Transformasi Pelayanan Publik	4. Peningkatan tata kelola pemerintahan yang lebih adaptif dan kolaboratif 2. Peningkatan tata kelola pemerintahan dan pelayanan publik berbasis smart city	ASN		700.000.000,00	DINAS KEPENDUDUKAN DAN PENCATATAN SIPIL
	2.12.01.2.09	Pemeliharaan Barang Milik Daerah Penunjang Urusan Pemerintahan Daerah	*Jumlah BMD yang terpelihara*	-			104 unit	401.235.007,00			Memperkuat Stabilitas Polhukhankam Dan Transformasi Pelayanan Publik	4. Peningkatan tata kelola pemerintahan yang lebih adaptif dan kolaboratif 2. Peningkatan tata kelola pemerintahan dan pelayanan publik berbasis smart city	ASN	-	633.000.000,00	DINAS KEPENDUDUKAN DAN PENCATATAN SIPIL
	2.12.01.2.09.0001	Penyediaan Jasa Pemeliharaan, Biaya Pemeliharaan, dan Pajak Kendaraan Perorangan Dinas atau Kendaraan Dinas Jabatan														
			Jumlah Kendaraan Perorangan Dinas atau Kendaraan Dinas Jabatan yang Dipelihara dan dibayarkan Pajaknya				1 Unit	47.500.000,00	Kab. Demak, Demak, Bintoro	DANA TRANSFER UMUM-DANA ALOKASI UMUM	Memperkuat Stabilitas Polhukhankam Dan Transformasi Pelayanan Publik	4. Peningkatan tata kelola pemerintahan yang lebih adaptif dan kolaboratif 2. Peningkatan tata kelola pemerintahan dan pelayanan publik berbasis smart city	ASN		42.000.000,00	DINAS KEPENDUDUKAN DAN PENCATATAN SIPIL
	2.12.01.2.09.0002	Penyediaan Jasa Pemeliharaan, Biaya Pemeliharaan, Pajak dan Perizinan Kendaraan Dinas Operasional atau Lapangan														

NO	KODE	URUSAN / BIDANG URUSAN / PROGRAM / KEGIATAN / SUB KEGIATAN	INDIKATOR PROGRAM / KEGIATAN / SUB KEGIATAN	TARGET AKHIR PERIODE RENSTRA OPD	REALISASI CAPAIAN RENJA OPD TAHUN 2023	PRAKIRAAN CAPAIAN TARGET RENJA OPD TAHUN 2024	CAPAIAN KINERJA DAN KERANGKA PENDANAAN						KELOMPOK SASARAN	PRAKIRAAN MAJU RENCANA TAHUN 2026		PERANGKAT DAERAH PENANGGUNG JAWAB
							TARGET 2025	PAGU INDIKATIF (Rp)	LOKASI	SUMBER DANA	PRIORITAS			TARGET	PAGU INDIKATIF (Rp)	
											NASIONAL	DAERAH				
1	2	3	4	5	6	7	8	9	10	11	12	13	14	15	16	17
			Jumlah Kendaraan Dinas Operasional atau Lapangan yang Dipelihara dan dibayarkan Pajak dan Perizinannya				16 Unit	99.360.007,00	Kab. Demak, Demak, Bintoro	DANA TRANSFER UMUM-DANA ALOKASI UMUM	Memperkuat Stabilitas Polhukhankam Dan Transformasi Pelayanan Publik	4. Peningkatan tata kelola pemerintahan yang lebih adaptif dan kolaboratif 2. Peningkatan tata kelola pemerintahan dan pelayanan publik berbasis smart city	ASN		66.000.000,00	DINAS KEPENDUDUKAN DAN PENCATATAN SIPIL
	2.12.01.2.09.0005	Pemeliharaan Mebel														
			Jumlah Mebel yang Dipelihara				5 Unit	1.000.000,00	Kab. Demak, Demak, Bintoro	DANA TRANSFER UMUM-DANA ALOKASI UMUM	Memperkuat Stabilitas Polhukhankam Dan Transformasi Pelayanan Publik	4. Peningkatan tata kelola pemerintahan yang lebih adaptif dan kolaboratif 2. Peningkatan tata kelola pemerintahan dan pelayanan publik berbasis smart city	ASN		10.000.000,00	DINAS KEPENDUDUKAN DAN PENCATATAN SIPIL
	2.12.01.2.09.0006	Pemeliharaan Peralatan dan Mesin Lainnya														
			Jumlah Peralatan dan Mesin Lainnya yang Dipelihara				63 Unit	59.925.000,00	Kab. Demak, Demak, Bintoro	DANA TRANSFER UMUM-DANA ALOKASI UMUM	Memperkuat Stabilitas Polhukhankam Dan Transformasi Pelayanan Publik	4. Peningkatan tata kelola pemerintahan yang lebih adaptif dan kolaboratif 2. Peningkatan tata kelola pemerintahan dan pelayanan publik berbasis smart city	ASN		200.000.000,00	DINAS KEPENDUDUKAN DAN PENCATATAN SIPIL
	2.12.01.2.09.0009	Pemeliharaan/Rehabilitasi Gedung Kantor dan Bangunan Lainnya														

NO	KODE	URUSAN / BIDANG URUSAN / PROGRAM / KEGIATAN / SUB KEGIATAN	INDIKATOR PROGRAM / KEGIATAN / SUB KEGIATAN	TARGET AKHIR PERIODE RENSTRA OPD	REALISASI CAPAIAN RENJA OPD TAHUN 2023	PRAKIRAAN CAPAIAN TARGET RENJA OPD TAHUN 2024	CAPAIAN KINERJA DAN KERANGKA PENDANAAN						KELOMPOK SASARAN	PRAKIRAAN MAJU RENCANA TAHUN 2026		PERANGKAT DAERAH PENANGGUNG JAWAB
							TARGET 2025	PAGU INDIKATIF (Rp)	LOKASI	SUMBER DANA	PRIORITAS			TARGET	PAGU INDIKATIF (Rp)	
											NASIONAL	DAERAH				
1	2	3	4	5	6	7	8	9	10	11	12	13	14	15	16	17
			Jumlah Gedung Kantor dan Bangunan Lainnya yang Dipelihara/Direhabilitasi				1 Unit	153.000.000,00	Kab. Demak, Demak, Bintoro	DANA TRANSFER UMUM-DANA ALOKASI UMUM	Memperkuat Stabilitas Polhukhankam Dan Transformasi Pelayanan Publik	4. Peningkatan tata kelola pemerintahan yang lebih adaptif dan kolaboratif 2. Peningkatan tata kelola pemerintahan dan pelayanan publik berbasis smart city	ASN		260.000.000,00	DINAS KEPENDUDUKAN DAN PENCATATAN SIPIL
	2.12.01.2.09.0010	Pemeliharaan/Rehabilitasi Sarana dan Prasarana Gedung Kantor atau Bangunan Lainnya														
			Jumlah Sarana dan Prasarana Gedung Kantor atau Bangunan Lainnya yang Dipelihara/Direhabilitasi				17 Unit	40.450.000,00	Kab. Demak, Demak, Bintoro	DANA TRANSFER UMUM-DANA ALOKASI UMUM	Memperkuat Stabilitas Polhukhankam Dan Transformasi Pelayanan Publik	4. Peningkatan tata kelola pemerintahan yang lebih adaptif dan kolaboratif 2. Peningkatan tata kelola pemerintahan dan pelayanan publik berbasis smart city	ASN		55.000.000,00	DINAS KEPENDUDUKAN DAN PENCATATAN SIPIL
2.	**2.12.02**	**PROGRAM PENDAFTARAN PENDUDUK**	***persentase perekaman KTP elektronik***	**-**			**98,10 %**	**2.099.199.800,00**						**-**	**3.818.200.000,00**	
	2.12.02.2.01	Pelayanan Pendaftaran Penduduk	*Jumlah Laporan Hasil Pelayanan Pendaftaran Penduduk*	-			1 Laporan	1.818.006.000,00			Meningkatkan Sumber Daya Manusia Yang Berkualitas Dan Berdaya Saing	4. Peningkatan tata kelola pemerintahan yang lebih adaptif dan kolaboratif 2. Peningkatan tata kelola pemerintahan dan pelayanan publik berbasis smart city	Masyarakat	-	3.120.200.000,00	DINAS KEPENDUDUKAN DAN PENCATATAN SIPIL
	2.12.02.2.01.0004	Peningkatan Pelayanan Pendaftaran Penduduk														

NO	KODE	URUSAN / BIDANG URUSAN / PROGRAM / KEGIATAN / SUB KEGIATAN	INDIKATOR PROGRAM / KEGIATAN / SUB KEGIATAN	TARGET AKHIR PERIODE RENSTRA OPD	REALISASI CAPAIAN RENJA OPD TAHUN 2023	PRAKIRAAN CAPAIAN TARGET RENJA OPD TAHUN 2024	CAPAIAN KINERJA DAN KERANGKA PENDANAAN						KELOMPOK SASARAN	PRAKIRAAN MAJU RENCANA TAHUN 2026		PERANGKAT DAERAH PENANGGUNG JAWAB
							TARGET 2025	PAGU INDIKATIF (Rp)	LOKASI	SUMBER DANA	PRIORITAS			TARGET	PAGU INDIKATIF (Rp)	
											NASIONAL	DAERAH				
1	2	3	4	5	6	7	8	9	10	11	12	13	14	15	16	17
			Jumlah Laporan Hasil Peningkatan Pelayanan Pendaftaran Penduduk				14 Laporan	68.006.000,00	Kab. Demak, Demak, Bintoro	DANA TRANSFER UMUM-DANA ALOKASI UMUM	Meningkatkan Sumber Daya Manusia Yang Berkualitas Dan Berdaya Saing	4. Peningkatan tata kelola pemerintahan yang lebih adaptif dan kolaboratif 2. Peningkatan tata kelola pemerintahan dan pelayanan publik berbasis smart city	Masyarakat		70.000.000,00	DINAS KEPENDUDUKAN DAN PENCATATAN SIPIL
	2.12.02.2.01.0007	Penerbitan Dokumen Atas Hasil Pelaporan Peristiwa Kependudukan														
			Jumlah Laporan Penerbitan Dokumen Atas Hasil Pelaporan Peristiwa Kependudukan				1 Laporan	1.750.000.000,00	Kab. Demak, Demak, Bintoro	DANA TRANSFER UMUM-DANA ALOKASI UMUM	Meningkatkan Sumber Daya Manusia Yang Berkualitas Dan Berdaya Saing	4. Peningkatan tata kelola pemerintahan yang lebih adaptif dan kolaboratif 2. Peningkatan tata kelola pemerintahan dan pelayanan publik berbasis smart city	Masyarakat		3.050.200.000,00	DINAS KEPENDUDUKAN DAN PENCATATAN SIPIL
	2.12.02.2.02	Penataan Pendaftaran Penduduk	*Jumlah Dokumen Penataan Pendaftaran Penduduk*	-			1 Dokumen	234.200.000,00			Meningkatkan Sumber Daya Manusia Yang Berkualitas Dan Berdaya Saing	4. Peningkatan tata kelola pemerintahan yang lebih adaptif dan kolaboratif 2. Peningkatan tata kelola pemerintahan dan pelayanan publik berbasis smart city	Masyarakat	-	650.000.000,00	DINAS KEPENDUDUKAN DAN PENCATATAN SIPIL
	2.12.02.2.02.0002	Pengadaan Dokumen Kependudukan selain Blangko KTP-El, Formulir, dan Buku Terkait Pendaftaran Penduduk Sesuai dengan Kebutuhan														

NO	KODE	URUSAN / BIDANG URUSAN / PROGRAM / KEGIATAN / SUB KEGIATAN	INDIKATOR PROGRAM / KEGIATAN / SUB KEGIATAN	TARGET AKHIR PERIODE RENSTRA OPD	REALISASI CAPAIAN RENJA OPD TAHUN 2023	PRAKIRAAN CAPAIAN TARGET RENJA OPD TAHUN 2024	CAPAIAN KINERJA DAN KERANGKA PENDANAAN						KELOMPOK SASARAN	PRAKIRAAN MAJU RENCANA TAHUN 2026		PERANGKAT DAERAH PENANGGUNG JAWAB
							TARGET 2025	PAGU INDIKATIF (Rp)	LOKASI	SUMBER DANA	PRIORITAS			TARGET	PAGU INDIKATIF (Rp)	
											NASIONAL	DAERAH				
1	2	3	4	5	6	7	8	9	10	11	12	13	14	15	16	17
			Jumlah Dokumen Kependudukan selain Blangko KTP-El, Formulir, dan Buku Terkait Pendaftaran Penduduk Sesuai dengan Kebutuhan yang Tersedia				1 Dokumen	234.200.000,00	Kab. Demak, Demak, Bintoro	DANA TRANSFER UMUM-DANA ALOKASI UMUM	Meningkatkan Sumber Daya Manusia Yang Berkualitas Dan Berdaya Saing	4. Peningkatan tata kelola pemerintahan yang lebih adaptif dan kolaboratif 2. Peningkatan tata kelola pemerintahan dan pelayanan publik berbasis smart city	Masyarakat		650.000.000,00	DINAS KEPENDUDUKAN DAN PENCATATAN SIPIL
	2.12.02.2.03	Penyelenggaraan Pendaftaran Penduduk	*Jumlah Laporan Hasil Penyelenggaraan Pendaftaran Penduduk*	-			1 Laporan	13.993.900,00			Meningkatkan Sumber Daya Manusia Yang Berkualitas Dan Berdaya Saing	4. Peningkatan tata kelola pemerintahan yang lebih adaptif dan kolaboratif 2. Peningkatan tata kelola pemerintahan dan pelayanan publik berbasis smart city	Masyarakat	-	15.000.000,00	DINAS KEPENDUDUKAN DAN PENCATATAN SIPIL
	2.12.02.2.03.0005	Sosialisasi Pendaftaran Penduduk														
			Jumlah Laporan Hasil Sosialiasi Pendaftaran Penduduk				1 Laporan	13.993.900,00	Kab. Demak, Demak, Bintoro	DANA TRANSFER UMUM-DANA ALOKASI UMUM	Meningkatkan Sumber Daya Manusia Yang Berkualitas Dan Berdaya Saing	4. Peningkatan tata kelola pemerintahan yang lebih adaptif dan kolaboratif 2. Peningkatan tata kelola pemerintahan dan pelayanan publik berbasis smart city	Masyarakat		15.000.000,00	DINAS KEPENDUDUKAN DAN PENCATATAN SIPIL

NO	KODE	URUSAN / BIDANG URUSAN / PROGRAM / KEGIATAN / SUB KEGIATAN	INDIKATOR PROGRAM / KEGIATAN / SUB KEGIATAN	TARGET AKHIR PERIODE RENSTRA OPD	REALISASI CAPAIAN RENJA OPD TAHUN 2023	PRAKIRAAN CAPAIAN TARGET RENJA OPD TAHUN 2024	CAPAIAN KINERJA DAN KERANGKA PENDANAAN						KELOMPOK SASARAN	PRAKIRAAN MAJU RENCANA TAHUN 2026		PERANGKAT DAERAH PENANGGUNG JAWAB
							TARGET 2025	PAGU INDIKATIF (Rp)	LOKASI	SUMBER DANA	PRIORITAS			TARGET	PAGU INDIKATIF (Rp)	
											NASIONAL	DAERAH				
1	2	3	4	5	6	7	8	9	10	11	12	13	14	15	16	17
	2.12.02.2.04	Pembinaan dan Pengawasan Penyelenggaraan Pendaftaran Penduduk	*Jumlah Laporan Pembinaan dan Pengawasan Penyelenggaraan Pendaftaran Penduduk*	-			2 Laporan	32.999.900,00			Meningkatkan Sumber Daya Manusia Yang Berkualitas Dan Berdaya Saing	4. Peningkatan tata kelola pemerintahan yang lebih adaptif dan kolaboratif 2. Peningkatan tata kelola pemerintahan dan pelayanan publik berbasis smart city	Masyarakat	-	33.000.000,00	DINAS KEPENDUDUKAN DAN PENCATATAN SIPIL
	2.12.02.2.04.0002	Pembinaan dan Pengawasan Terkait Pendaftaran Penduduk														
			Jumlah Laporan Pembinaan dan Pengawasan Terkait Pendataran Penduduk				1 Laporan	14.000.000,00	Kab. Demak, Demak, Bintoro	DANA TRANSFER UMUM-DANA ALOKASI UMUM	Meningkatkan Sumber Daya Manusia Yang Berkualitas Dan Berdaya Saing	4. Peningkatan tata kelola pemerintahan yang lebih adaptif dan kolaboratif 2. Peningkatan tata kelola pemerintahan dan pelayanan publik berbasis smart city	Masyarakat		14.000.000,00	DINAS KEPENDUDUKAN DAN PENCATATAN SIPIL
	2.12.02.2.04.0003	Bimbingan Teknis Terkait Pendaftaran Penduduk														
			Jumlah Laporan bimbingan Teknis Terkait Pendaftaran Penduduk				1 Laporan	18.999.900,00	Kab. Demak, Demak, Bintoro	DANA TRANSFER UMUM-DANA ALOKASI UMUM	Meningkatkan Sumber Daya Manusia Yang Berkualitas Dan Berdaya Saing	4. Peningkatan tata kelola pemerintahan yang lebih adaptif dan kolaboratif 2. Peningkatan tata kelola pemerintahan dan pelayanan publik berbasis smart city	Masyarakat		19.000.000,00	DINAS KEPENDUDUKAN DAN PENCATATAN SIPIL
3.	**2.12.03**	**PROGRAM PENCATATAN SIPIL**	***persentase kepemilikan dokumen pencatatan sipil***	**-**			**99,60 %**	**114.909.800,00**						**-**	**123.000.000,00**	

NO	KODE	URUSAN / BIDANG URUSAN / PROGRAM / KEGIATAN / SUB KEGIATAN	INDIKATOR PROGRAM / KEGIATAN / SUB KEGIATAN	TARGET AKHIR PERIODE RENSTRA OPD	REALISASI CAPAIAN RENJA OPD TAHUN 2023	PRAKIRAAN CAPAIAN TARGET RENJA OPD TAHUN 2024	CAPAIAN KINERJA DAN KERANGKA PENDANAAN						KELOMPOK SASARAN	PRAKIRAAN MAJU RENCANA TAHUN 2026		PERANGKAT DAERAH PENANGGUNG JAWAB
							TARGET 2025	PAGU INDIKATIF (Rp)	LOKASI	SUMBER DANA	PRIORITAS			TARGET	PAGU INDIKATIF (Rp)	
											NASIONAL	DAERAH				
1	2	3	4	5	6	7	8	9	10	11	12	13	14	15	16	17
	2.12.03.2.01	Pelayanan Pencatatan Sipil	*Jumlah Layanan Pencatatan Sipil*	-			7 layanan	86.302.000,00			Meningkatkan Sumber Daya Manusia Yang Berkualitas Dan Berdaya Saing	4. Peningkatan tata kelola pemerintahan yang lebih adaptif dan kolaboratif 2. Peningkatan tata kelola pemerintahan dan pelayanan publik berbasis smart city	Masyarakat	-	74.000.000,00	DINAS KEPENDUDUKAN DAN PENCATATAN SIPIL
	2.12.03.2.01.0002	Peningkatan dalam Pelayanan Pencatatan Sipil														
			Jumlah Layanan Pencatatan Sipil yang Ditingkatkan				7 Layanan	54.202.000,00	Kab. Demak, Demak, Bintoro	DANA TRANSFER UMUM-DANA ALOKASI UMUM	Meningkatkan Sumber Daya Manusia Yang Berkualitas Dan Berdaya Saing	4. Peningkatan tata kelola pemerintahan yang lebih adaptif dan kolaboratif 2. Peningkatan tata kelola pemerintahan dan pelayanan publik berbasis smart city	Masyarakat		50.000.000,00	DINAS KEPENDUDUKAN DAN PENCATATAN SIPIL
	2.12.03.2.01.0005	Pengadaan Dokumen Kependudukan selain Blangko KTP-El, Formulir, dan Buku Terkait Pencatatan Sipil Sesuai dengan Kebutuhan														
			Jumlah Dokumen Kependudukan selain Blangko KTP-El, Formulir, dan Buku Terkait Pencatatan Sipil Sesuai dengan Kebutuhan yang Tersedia				1 Paket	32.100.000,00	Kab. Demak, Demak, Bintoro	DANA TRANSFER UMUM-DANA ALOKASI UMUM	Meningkatkan Sumber Daya Manusia Yang Berkualitas Dan Berdaya Saing	4. Peningkatan tata kelola pemerintahan yang lebih adaptif dan kolaboratif 2. Peningkatan tata kelola pemerintahan dan pelayanan publik berbasis smart city	Masyarakat		24.000.000,00	DINAS KEPENDUDUKAN DAN PENCATATAN SIPIL

NO	KODE	URUSAN / BIDANG URUSAN / PROGRAM / KEGIATAN / SUB KEGIATAN	INDIKATOR PROGRAM / KEGIATAN / SUB KEGIATAN	TARGET AKHIR PERIODE RENSTRA OPD	REALISASI CAPAIAN RENJA OPD TAHUN 2023	PRAKIRAAN CAPAIAN TARGET RENJA OPD TAHUN 2024	CAPAIAN KINERJA DAN KERANGKA PENDANAAN						KELOMPOK SASARAN	PRAKIRAAN MAJU RENCANA TAHUN 2026		PERANGKAT DAERAH PENANGGUNG JAWAB
							TARGET 2025	PAGU INDIKATIF (Rp)	LOKASI	SUMBER DANA	PRIORITAS			TARGET	PAGU INDIKATIF (Rp)	
											NASIONAL	DAERAH				
1	2	3	4	5	6	7	8	9	10	11	12	13	14	15	16	17
	2.12.03.2.02	Penyelenggaraan Pencatatan Sipil	*Jumlah Laporan Hasil Penyelenggaraan Pencatatan Sipil*	-			1 Laporan	28.607.800,00			Meningkatkan Sumber Daya Manusia Yang Berkualitas Dan Berdaya Saing	4. Peningkatan tata kelola pemerintahan yang lebih adaptif dan kolaboratif 2. Peningkatan tata kelola pemerintahan dan pelayanan publik berbasis smart city	Masyarakat	-	49.000.000,00	DINAS KEPENDUDUKAN DAN PENCATATAN SIPIL
	2.12.03.2.02.0001	Koordinasi dengan Kantor Kementerian yang Menyelenggarakan Urusan Pemerintahan di Bidang Agama Kabupaten/Kota dan Pengadilan Agama yang Berkaitan dengan Pencatatan Nikah, Talak, Cerai, dan Rujuk bagi Penduduk yang Beragama Islam														
			Jumlah Laporan Hasil Koordinasi dengan Kantor Kementerian yang Menyelenggarakan Urusan Pemerintahan di Bidang Agama Kabupaten/Kota dan Pengadilan Agama yang Berkaitan dengan Pencatatan Nikah, Talak, Cerai, dan Rujuk bagi Penduduk yang Beragama Islam				14 Laporan	14.303.900,00	Kab. Demak, Demak, Bintoro	DANA TRANSFER UMUM-DANA ALOKASI UMUM	Meningkatkan Sumber Daya Manusia Yang Berkualitas Dan Berdaya Saing	4. Peningkatan tata kelola pemerintahan yang lebih adaptif dan kolaboratif 2. Peningkatan tata kelola pemerintahan dan pelayanan publik berbasis smart city	Masyarakat		34.000.000,00	DINAS KEPENDUDUKAN DAN PENCATATAN SIPIL
	2.12.03.2.02.0008	Sosialisasi Terkait Pencatatan Sipil														
			Jumlah Laporan Hasil sosialisasi Pencatatan Sipil				1 Laporan	14.303.900,00	Kab. Demak, Demak, Bintoro	DANA TRANSFER UMUM-DANA ALOKASI UMUM	Meningkatkan Sumber Daya Manusia Yang Berkualitas Dan Berdaya Saing	4. Peningkatan tata kelola pemerintahan yang lebih adaptif dan kolaboratif 2. Peningkatan tata kelola pemerintahan dan pelayanan publik berbasis smart city	Masyarakat		15.000.000,00	DINAS KEPENDUDUKAN DAN PENCATATAN SIPIL
4.	**2.12.04**	**PROGRAM PENGELOLAAN INFORMASI ADMINISTRASI KEPENDUDUKAN**	***Persentase Perangkat Daerah yang memanfaatkan data kependudukan berdasarkan perjanjian kerja sama***	**-**			**100 %**	**115.000.000,00**						**-**	**247.000.000,00**	

NO	KODE	URUSAN / BIDANG URUSAN / PROGRAM / KEGIATAN / SUB KEGIATAN	INDIKATOR PROGRAM / KEGIATAN / SUB KEGIATAN	TARGET AKHIR PERIODE RENSTRA OPD	REALISASI CAPAIAN RENJA OPD TAHUN 2023	PRAKIRAAN CAPAIAN TARGET RENJA OPD TAHUN 2024	CAPAIAN KINERJA DAN KERANGKA PENDANAAN						KELOMPOK SASARAN	PRAKIRAAN MAJU RENCANA TAHUN 2026		PERANGKAT DAERAH PENANGGUNG JAWAB
							TARGET 2025	PAGU INDIKATIF (Rp)	LOKASI	SUMBER DANA	PRIORITAS			TARGET	PAGU INDIKATIF (Rp)	
											NASIONAL	DAERAH				
1	2	3	4	5	6	7	8	9	10	11	12	13	14	15	16	17
	2.12.04.2.01	Pengumpulan Data Kependudukan dan Pemanfaatan dan Penyajian Database Kependudukan	*Jumlah Dokumen Hasil Pengumpulan Data Kependudukan dan Pemanfaatan dan Penyajian Database Kependudukan*	-			1 dokumen	43.900.000,00			Meningkatkan Sumber Daya Manusia Yang Berkualitas Dan Berdaya Saing	4. Peningkatan tata kelola pemerintahan yang lebih adaptif dan kolaboratif 2. Peningkatan tata kelola pemerintahan dan pelayanan publik berbasis smart city	Masyarakat	-	70.000.000,00	DINAS KEPENDUDUKAN DAN PENCATATAN SIPIL
	2.12.04.2.01.0001	Pengolahan dan Penyajian Data Kependudukan														
			Jumlah Dokumen Data Kependudukan yang Diolah dan Disajikan				1 Dokumen	43.900.000,00	Kab. Demak, Demak, Bintoro	DANA TRANSFER UMUM-DANA ALOKASI UMUM	Meningkatkan Sumber Daya Manusia Yang Berkualitas Dan Berdaya Saing	4. Peningkatan tata kelola pemerintahan yang lebih adaptif dan kolaboratif 2. Peningkatan tata kelola pemerintahan dan pelayanan publik berbasis smart city	Masyarakat		70.000.000,00	DINAS KEPENDUDUKAN DAN PENCATATAN SIPIL
	2.12.04.2.03	Penyelenggaraan Pengelolaan Informasi Administrasi Kependudukan	*Jumlah Laporan Hasil Penyelenggaraan Pengelolaan Informasi Administrasi Kependudukan*	-			1 Laporan	58.100.000,00			Meningkatkan Sumber Daya Manusia Yang Berkualitas Dan Berdaya Saing	4. Peningkatan tata kelola pemerintahan yang lebih adaptif dan kolaboratif 2. Peningkatan tata kelola pemerintahan dan pelayanan publik berbasis smart city	Masyarakat	-	117.000.000,00	DINAS KEPENDUDUKAN DAN PENCATATAN SIPIL
	2.12.04.2.03.0005	Sosialisasi Terkait Pengelolaan Informasi Administrasi Kependudukan														

NO	KODE	URUSAN / BIDANG URUSAN / PROGRAM / KEGIATAN / SUB KEGIATAN	INDIKATOR PROGRAM / KEGIATAN / SUB KEGIATAN	TARGET AKHIR PERIODE RENSTRA OPD	REALISASI CAPAIAN RENJA OPD TAHUN 2023	PRAKIRAAN CAPAIAN TARGET RENJA OPD TAHUN 2024	CAPAIAN KINERJA DAN KERANGKA PENDANAAN						KELOMPOK SASARAN	PRAKIRAAN MAJU RENCANA TAHUN 2026		PERANGKAT DAERAH PENANGGUNG JAWAB
							TARGET 2025	PAGU INDIKATIF (Rp)	LOKASI	SUMBER DANA	PRIORITAS			TARGET	PAGU INDIKATIF (Rp)	
											NASIONAL	DAERAH				
1	2	3	4	5	6	7	8	9	10	11	12	13	14	15	16	17
			Jumlah Laporan Hasil Sosialisasi Pengelolaan Informasi Administrasi Kependudukan				1 Laporan	22.845.000,00	Kab. Demak, Demak, Bintoro	DANA TRANSFER UMUM-DANA ALOKASI UMUM	Meningkatkan Sumber Daya Manusia Yang Berkualitas Dan Berdaya Saing	4. Peningkatan tata kelola pemerintahan yang lebih adaptif dan kolaboratif 2. Peningkatan tata kelola pemerintahan dan pelayanan publik berbasis smart city	Masyarakat		52.000.000,00	DINAS KEPENDUDUKAN DAN PENCATATAN SIPIL
	2.12.04.2.03.0008	Penyajian Data Kependudukan yang Akurat dan dapat Dipertanggungjawabkan														
			Jumlah Dokumen Data Kependudukan yang Akurat dan Dapat Dipertanggungjawabkan				2 Dokumen	35.255.000,00	Kab. Demak, Demak, Bintoro	DANA TRANSFER UMUM-DANA ALOKASI UMUM	Meningkatkan Sumber Daya Manusia Yang Berkualitas Dan Berdaya Saing	4. Peningkatan tata kelola pemerintahan yang lebih adaptif dan kolaboratif 2. Peningkatan tata kelola pemerintahan dan pelayanan publik berbasis smart city	Masyarakat		65.000.000,00	DINAS KEPENDUDUKAN DAN PENCATATAN SIPIL
	2.12.04.2.04	Pembinaan dan Pengawasan Pengelolaan Informasi Administrasi Kependudukan	*Jumlah Laporan Hasil Pembinaan dan Pengawasan Pengelolaan Informasi Administrasi Kependudukan*	-			5 Laporan	13.000.000,00			Meningkatkan Sumber Daya Manusia Yang Berkualitas Dan Berdaya Saing	4. Peningkatan tata kelola pemerintahan yang lebih adaptif dan kolaboratif 2. Peningkatan tata kelola pemerintahan dan pelayanan publik berbasis smart city	ASN	-	60.000.000,00	DINAS KEPENDUDUKAN DAN PENCATATAN SIPIL
	2.12.04.2.04.0001	Pembinaan dan Pengawasan Terkait Pengelolaan Informasi Administrasi Kependudukan														

NO	KODE	URUSAN / BIDANG URUSAN / PROGRAM / KEGIATAN / SUB KEGIATAN	INDIKATOR PROGRAM / KEGIATAN / SUB KEGIATAN	TARGET AKHIR PERIODE RENSTRA OPD	REALISASI CAPAIAN RENJA OPD TAHUN 2023	PRAKIRAAN CAPAIAN TARGET RENJA OPD TAHUN 2024	CAPAIAN KINERJA DAN KERANGKA PENDANAAN						KELOMPOK SASARAN	PRAKIRAAN MAJU RENCANA TAHUN 2026		PERANGKAT DAERAH PENANGGUNG JAWAB
							TARGET 2025	PAGU INDIKATIF (Rp)	LOKASI	SUMBER DANA	PRIORITAS			TARGET	PAGU INDIKATIF (Rp)	
											NASIONAL	DAERAH				
1	2	3	4	5	6	7	8	9	10	11	12	13	14	15	16	17
			Jumlah Laporan Hasil Pembinaan dan Pengawasan Pengelolaan Informasi Administrasi Kependudukan				5 Laporan	13.000.000,00	Kab. Demak, Demak, Bintoro	DANA TRANSFER UMUM-DANA ALOKASI UMUM	Meningkatkan Sumber Daya Manusia Yang Berkualitas Dan Berdaya Saing	4. Peningkatan tata kelola pemerintahan yang lebih adaptif dan kolaboratif 2. Peningkatan tata kelola pemerintahan dan pelayanan publik berbasis smart city	ASN		60.000.000,00	DINAS KEPENDUDUKAN DAN PENCATATAN SIPIL
		DINAS PEMBERDAYAAN MASYARAKAT DAN DESA, PENGENDALIAN PENDUDUK DAN KELUARGA BERENCANA						**32.454.369.900,00**							**26.530.119.363,00**	
	2	**URUSAN PEMERINTAHAN WAJIB YANG TIDAK BERKAITAN DENGAN PELAYANAN DASAR**						**32.454.369.900,00**							**26.530.119.363,00**	
	2.13	**URUSAN PEMERINTAHAN BIDANG PEMBERDAYAAN MASYARAKAT DAN DESA**						**17.595.544.000,00**							**22.543.078.308,00**	
1.	**2.13.01**	**PROGRAM PENUNJANG URUSAN PEMERINTAHAN DAERAH KABUPATEN/KOTA**	***Persentase pelayanan sesuai standar pelayanan***	**-**			**100 Persentase**	**8.006.786.000,00**						**-**	**12.267.506.849,00**	
	2.13.01.2.01	Perencanaan, Penganggaran, dan Evaluasi Kinerja Perangkat Daerah	*Jumlah dokumen Perencanaan, Penganggaran, dan Evaluasi Kinerja Perangkat Daerah*	-			9 Dokumen	59.945.800,00			Memperkuat Stabilitas Polhukhankam Dan Transformasi Pelayanan Publik	2. Peningkatan tata kelola pemerintahan dan pelayanan publik berbasis smart city	ASN Lingkup Dinpermades P2KB	-	128.008.000,00	DINAS PEMBERDAYAAN MASYARAKAT DAN DESA, PENGENDALIAN PENDUDUK DAN KELUARGA BERENCANA
	2.13.01.2.01.0001	Penyusunan Dokumen Perencanaan Perangkat Daerah														
			Jumlah Dokumen Perencanaan Perangkat Daerah				3 Dokumen	16.756.000,00	Kab. Demak, Semua Kecamatan, Semua Kel/Desa	DANA TRANSFER UMUM-DANA ALOKASI UMUM	Memperkuat Stabilitas Polhukhankam Dan Transformasi Pelayanan Publik	2. Peningkatan tata kelola pemerintahan dan pelayanan publik berbasis smart city	ASN Lingkup Dinpermades P2KB		23.756.000,00	DINAS PEMBERDAYAAN MASYARAKAT DAN DESA, PENGENDALIAN PENDUDUK DAN KELUARGA BERENCANA
	2.13.01.2.01.0002	Koordinasi dan Penyusunan Dokumen RKA-SKPD														
			Jumlah Dokumen RKA-SKPD dan Laporan Hasil Koordinasi Penyusunan Dokumen RKA-SKPD				4 Dokumen	15.000.000,00	Kab. Demak, Semua Kecamatan, Semua Kel/Desa	DANA TRANSFER UMUM-DANA ALOKASI UMUM	Memperkuat Stabilitas Polhukhankam Dan Transformasi Pelayanan Publik	2. Peningkatan tata kelola pemerintahan dan pelayanan publik berbasis smart city	ASN Lingkup Dinpermades P2KB		51.000.000,00	DINAS PEMBERDAYAAN MASYARAKAT DAN DESA, PENGENDALIAN PENDUDUK DAN KELUARGA BERENCANA

NO	KODE	URUSAN / BIDANG URUSAN / PROGRAM / KEGIATAN / SUB KEGIATAN	INDIKATOR PROGRAM / KEGIATAN / SUB KEGIATAN	TARGET AKHIR PERIODE RENSTRA OPD	REALISASI CAPAIAN RENJA OPD TAHUN 2023	PRAKIRAAN CAPAIAN TARGET RENJA OPD TAHUN 2024	CAPAIAN KINERJA DAN KERANGKA PENDANAAN						KELOMPOK SASARAN	PRAKIRAAN MAJU RENCANA TAHUN 2026		PERANGKAT DAERAH PENANGGUNG JAWAB
							TARGET 2025	PAGU INDIKATIF (Rp)	LOKASI	SUMBER DANA	PRIORITAS			TARGET	PAGU INDIKATIF (Rp)	
											NASIONAL	DAERAH				
1	2	3	4	5	6	7	8	9	10	11	12	13	14	15	16	17
	2.13.01.2.01.0004	Koordinasi dan Penyusunan DPA-SKPD														
			Jumlah Dokumen DPA-SKPD dan Laporan Hasil Koordinasi Penyusunan Dokumen DPA-SKPD				4 Dokumen	13.252.000,00	Kab. Demak, Semua Kecamatan, Semua Kel/Desa	DANA TRANSFER UMUM-DANA ALOKASI UMUM	Memperkuat Stabilitas Polhukhankam Dan Transformasi Pelayanan Publik	2. Peningkatan tata kelola pemerintahan dan pelayanan publik berbasis smart city	ASN Lingkup Dinpermades P2KB		28.252.000,00	DINAS PEMBERDAYAAN MASYARAKAT DAN DESA, PENGENDALIAN PENDUDUK DAN KELUARGA BERENCANA
	2.13.01.2.01.0006	Koordinasi dan Penyusunan Laporan Capaian Kinerja dan Ikhtisar Realisasi Kinerja SKPD														
			Jumlah Laporan Capaian Kinerja dan Ikhtisar Realisasi Kinerja SKPD dan Laporan Hasil Koordinasi Penyusunan Laporan Capaian Kinerja dan Ikhtisar Realisasi Kinerja SKPD				6 Laporan	14.937.800,00	Kab. Demak, Semua Kecamatan, Semua Kel/Desa	DANA TRANSFER UMUM-DANA ALOKASI UMUM	Memperkuat Stabilitas Polhukhankam Dan Transformasi Pelayanan Publik	2. Peningkatan tata kelola pemerintahan dan pelayanan publik berbasis smart city	ASN Lingkup Dinpermades P2KB		25.000.000,00	DINAS PEMBERDAYAAN MASYARAKAT DAN DESA, PENGENDALIAN PENDUDUK DAN KELUARGA BERENCANA
	2.13.01.2.02	Administrasi Keuangan Perangkat Daerah	*Terbayarnya Gaji ASN*	-			12 Bulan	6.199.097.900,00			Memperkuat Stabilitas Polhukhankam Dan Transformasi Pelayanan Publik	2. Peningkatan tata kelola pemerintahan dan pelayanan publik berbasis smart city	ASN Lingkup Dinpermades P2KB	-	8.103.054.449,00	DINAS PEMBERDAYAAN MASYARAKAT DAN DESA, PENGENDALIAN PENDUDUK DAN KELUARGA BERENCANA
	2.13.01.2.02.0001	Penyediaan Gaji dan Tunjangan ASN														
			Jumlah Orang yang Menerima Gaji dan Tunjangan ASN				71 Orang/bulan	5.266.281.000,00	Kab. Demak, Semua Kecamatan, Semua Kel/Desa	DANA TRANSFER UMUM-DANA ALOKASI UMUM	Memperkuat Stabilitas Polhukhankam Dan Transformasi Pelayanan Publik	2. Peningkatan tata kelola pemerintahan dan pelayanan publik berbasis smart city	ASN Lingkup Dinpermades P2KB		5.844.678.699,00	DINAS PEMBERDAYAAN MASYARAKAT DAN DESA, PENGENDALIAN PENDUDUK DAN KELUARGA BERENCANA
	2.13.01.2.02.0002	Penyediaan Administrasi Pelaksanaan Tugas ASN														
			Jumlah Dokumen Hasil Penyediaan Administrasi Pelaksanaan Tugas ASN				12 Dokumen	932.816.900,00	Kab. Demak, Semua Kecamatan, Semua Kel/Desa	DANA TRANSFER UMUM-DANA ALOKASI UMUM	Memperkuat Stabilitas Polhukhankam Dan Transformasi Pelayanan Publik	2. Peningkatan tata kelola pemerintahan dan pelayanan publik berbasis smart city	ASN Lingkup Dinpermades P2KB		2.258.375.750,00	DINAS PEMBERDAYAAN MASYARAKAT DAN DESA, PENGENDALIAN PENDUDUK DAN KELUARGA BERENCANA

NO	KODE	URUSAN / BIDANG URUSAN / PROGRAM / KEGIATAN / SUB KEGIATAN	INDIKATOR PROGRAM / KEGIATAN / SUB KEGIATAN	TARGET AKHIR PERIODE RENSTRA OPD	REALISASI CAPAIAN RENJA OPD TAHUN 2023	PRAKIRAAN CAPAIAN TARGET RENJA OPD TAHUN 2024	CAPAIAN KINERJA DAN KERANGKA PENDANAAN						KELOMPOK SASARAN	PRAKIRAAN MAJU RENCANA TAHUN 2026		PERANGKAT DAERAH PENANGGUNG JAWAB
							TARGET 2025	PAGU INDIKATIF (Rp)	LOKASI	SUMBER DANA	PRIORITAS			TARGET	PAGU INDIKATIF (Rp)	
											NASIONAL	DAERAH				
1	2	3	4	5	6	7	8	9	10	11	12	13	14	15	16	17
	2.13.01.2.03	Administrasi Barang Milik Daerah pada Perangkat Daerah	*Tersusunnya administrasi Barang milik daerah*	-			12 Bulan	8.900.000,00			Memperkuat Stabilitas Polhukhankam Dan Transformasi Pelayanan Publik	2. Peningkatan tata kelola pemerintahan dan pelayanan publik berbasis smart city	ASN Lingkup Dinpermades P2KB	-	57.500.000,00	DINAS PEMBERDAYAAN MASYARAKAT DAN DESA, PENGENDALIAN PENDUDUK DAN KELUARGA BERENCANA
	2.13.01.2.03.0006	Penatausahaan Barang Milik Daerah pada SKPD														
			Jumlah Laporan Penatausahaan Barang Milik Daerah pada SKPD				2 Laporan	8.900.000,00	Kab. Demak, Semua Kecamatan, Semua Kel/Desa	DANA TRANSFER UMUM-DANA ALOKASI UMUM	Memperkuat Stabilitas Polhukhankam Dan Transformasi Pelayanan Publik	2. Peningkatan tata kelola pemerintahan dan pelayanan publik berbasis smart city	ASN Lingkup Dinpermades P2KB		57.500.000,00	DINAS PEMBERDAYAAN MASYARAKAT DAN DESA, PENGENDALIAN PENDUDUK DAN KELUARGA BERENCANA
	2.13.01.2.05	Administrasi Kepegawaian Perangkat Daerah	*Tersusunnya adminstrasi perangkat daerah*	-			12 Bulan	426.000.000,00			Memperkuat Stabilitas Polhukhankam Dan Transformasi Pelayanan Publik	2. Peningkatan tata kelola pemerintahan dan pelayanan publik berbasis smart city	ASN Lingkup Dinpermades P2KB	-	456.000.000,00	DINAS PEMBERDAYAAN MASYARAKAT DAN DESA, PENGENDALIAN PENDUDUK DAN KELUARGA BERENCANA
	2.13.01.2.05.0002	Pengadaan Pakaian Dinas beserta Atribut Kelengkapannya														
			Jumlah Paket Pakaian Dinas beserta Atribut Kelengkapan				120 Paket	51.000.000,00	Kab. Demak, Semua Kecamatan, Semua Kel/Desa	DANA TRANSFER UMUM-DANA ALOKASI UMUM	Memperkuat Stabilitas Polhukhankam Dan Transformasi Pelayanan Publik	2. Peningkatan tata kelola pemerintahan dan pelayanan publik berbasis smart city	ASN Lingkup Dinpermades P2KB		56.000.000,00	DINAS PEMBERDAYAAN MASYARAKAT DAN DESA, PENGENDALIAN PENDUDUK DAN KELUARGA BERENCANA
	2.13.01.2.05.0009	Pendidikan dan Pelatihan Pegawai Berdasarkan Tugas dan Fungsi														
			Jumlah Pegawai Berdasarkan Tugas dan Fungsi yang Mengikuti Pendidikan dan Pelatihan				120 Orang	360.000.000,00	Kab. Demak, Semua Kecamatan, Semua Kel/Desa	DANA TRANSFER UMUM-DANA ALOKASI UMUM	Memperkuat Stabilitas Polhukhankam Dan Transformasi Pelayanan Publik	2. Peningkatan tata kelola pemerintahan dan pelayanan publik berbasis smart city	ASN Lingkup Dinpermades P2KB		360.000.000,00	DINAS PEMBERDAYAAN MASYARAKAT DAN DESA, PENGENDALIAN PENDUDUK DAN KELUARGA BERENCANA
	2.13.01.2.05.0010	Sosialisasi Peraturan Perundang-Undangan														

NO	KODE	URUSAN / BIDANG URUSAN / PROGRAM / KEGIATAN / SUB KEGIATAN	INDIKATOR PROGRAM / KEGIATAN / SUB KEGIATAN	TARGET AKHIR PERIODE RENSTRA OPD	REALISASI CAPAIAN RENJA OPD TAHUN 2023	PRAKIRAAN CAPAIAN TARGET RENJA OPD TAHUN 2024	CAPAIAN KINERJA DAN KERANGKA PENDANAAN						KELOMPOK SASARAN	PRAKIRAAN MAJU RENCANA TAHUN 2026		PERANGKAT DAERAH PENANGGUNG JAWAB
							TARGET 2025	PAGU INDIKATIF (Rp)	LOKASI	SUMBER DANA	PRIORITAS			TARGET	PAGU INDIKATIF (Rp)	
											NASIONAL	DAERAH				
1	2	3	4	5	6	7	8	9	10	11	12	13	14	15	16	17
			Jumlah Orang yang Mengikuti Sosialisasi Peraturan Perundang-Undangan				120 Orang	15.000.000,00	Kab. Demak, Semua Kecamatan, Semua Kel/Desa	DANA TRANSFER UMUM-DANA ALOKASI UMUM	Memperkuat Stabilitas Polhukhankam Dan Transformasi Pelayanan Publik	2. Peningkatan tata kelola pemerintahan dan pelayanan publik berbasis smart city	ASN Lingkup Dinpermades P2KB		40.000.000,00	DINAS PEMBERDAYAAN MASYARAKAT DAN DESA, PENGENDALIAN PENDUDUK DAN KELUARGA BERENCANA
	2.13.01.2.06	Administrasi Umum Perangkat Daerah	*Sarana Pendukung pelaksanaan tugas*	-			12 Bulan	286.010.500,00			Memperkuat Stabilitas Polhukhankam Dan Transformasi Pelayanan Publik	2. Peningkatan tata kelola pemerintahan dan pelayanan publik berbasis smart city	ASN Lingkup Dinpermades P2KB	-	717.803.500,00	DINAS PEMBERDAYAAN MASYARAKAT DAN DESA, PENGENDALIAN PENDUDUK DAN KELUARGA BERENCANA
	2.13.01.2.06.0001	Penyediaan Komponen Instalasi Listrik/Penerangan Bangunan Kantor														
			Jumlah Paket Komponen Instalasi Listrik/Penerangan Bangunan Kantor yang Disediakan				16 Paket	15.012.500,00	Kab. Demak, Semua Kecamatan, Semua Kel/Desa	DANA TRANSFER UMUM-DANA ALOKASI UMUM	Memperkuat Stabilitas Polhukhankam Dan Transformasi Pelayanan Publik	2. Peningkatan tata kelola pemerintahan dan pelayanan publik berbasis smart city	ASN Lingkup Dinpermades P2KB		50.012.500,00	DINAS PEMBERDAYAAN MASYARAKAT DAN DESA, PENGENDALIAN PENDUDUK DAN KELUARGA BERENCANA
	2.13.01.2.06.0002	Penyediaan Peralatan dan Perlengkapan Kantor														
			Jumlah Paket Peralatan dan Perlengkapan Kantor yang Disediakan				16 Paket	27.097.500,00	Kab. Demak, Semua Kecamatan, Semua Kel/Desa	DANA TRANSFER UMUM-DANA ALOKASI UMUM	Memperkuat Stabilitas Polhukhankam Dan Transformasi Pelayanan Publik	2. Peningkatan tata kelola pemerintahan dan pelayanan publik berbasis smart city	ASN Lingkup Dinpermades P2KB		77.097.500,00	DINAS PEMBERDAYAAN MASYARAKAT DAN DESA, PENGENDALIAN PENDUDUK DAN KELUARGA BERENCANA
	2.13.01.2.06.0003	Penyediaan Peralatan Rumah Tangga														
			Jumlah Paket Peralatan Rumah Tangga yang Disediakan				25 Paket	10.000.000,00	Kab. Demak, Semua Kecamatan, Semua Kel/Desa	DANA TRANSFER UMUM-DANA ALOKASI UMUM	Memperkuat Stabilitas Polhukhankam Dan Transformasi Pelayanan Publik	2. Peningkatan tata kelola pemerintahan dan pelayanan publik berbasis smart city	ASN Lingkup Dinpermades P2KB		38.250.000,00	DINAS PEMBERDAYAAN MASYARAKAT DAN DESA, PENGENDALIAN PENDUDUK DAN KELUARGA BERENCANA
	2.13.01.2.06.0004	Penyediaan Bahan Logistik Kantor														

NO	KODE	URUSAN / BIDANG URUSAN / PROGRAM / KEGIATAN / SUB KEGIATAN	INDIKATOR PROGRAM / KEGIATAN / SUB KEGIATAN	TARGET AKHIR PERIODE RENSTRA OPD	REALISASI CAPAIAN RENJA OPD TAHUN 2023	PRAKIRAAN CAPAIAN TARGET RENJA OPD TAHUN 2024	CAPAIAN KINERJA DAN KERANGKA PENDANAAN						KELOMPOK SASARAN	PRAKIRAAN MAJU RENCANA TAHUN 2026		PERANGKAT DAERAH PENANGGUNG JAWAB
							TARGET 2025	PAGU INDIKATIF (Rp)	LOKASI	SUMBER DANA	PRIORITAS			TARGET	PAGU INDIKATIF (Rp)	
											NASIONAL	DAERAH				
1	2	3	4	5	6	7	8	9	10	11	12	13	14	15	16	17
			Jumlah Paket Bahan Logistik Kantor yang Disediakan				12 Paket	2.000.000,00	Kab. Demak, Semua Kecamatan, Semua Kel/Desa	DANA TRANSFER UMUM-DANA ALOKASI UMUM	Memperkuat Stabilitas Polhukhankam Dan Transformasi Pelayanan Publik	2. Peningkatan tata kelola pemerintahan dan pelayanan publik berbasis smart city	ASN Lingkup Dinpermades P2KB		96.618.000,00	DINAS PEMBERDAYAAN MASYARAKAT DAN DESA, PENGENDALIAN PENDUDUK DAN KELUARGA BERENCANA
	2.13.01.2.06.0005	Penyediaan Barang Cetakan dan Penggandaan														
			Jumlah Paket Barang Cetakan dan Penggandaan yang Disediakan				6700 Paket	33.605.000,00	Kab. Demak, Semua Kecamatan, Semua Kel/Desa	DANA TRANSFER UMUM-DANA ALOKASI UMUM	Memperkuat Stabilitas Polhukhankam Dan Transformasi Pelayanan Publik	2. Peningkatan tata kelola pemerintahan dan pelayanan publik berbasis smart city	ASN Lingkup Dinpermades P2KB		43.605.000,00	DINAS PEMBERDAYAAN MASYARAKAT DAN DESA, PENGENDALIAN PENDUDUK DAN KELUARGA BERENCANA
	2.13.01.2.06.0006	Penyediaan Bahan Bacaan dan Peraturan Perundang-undangan														
			Jumlah Dokumen Bahan Bacaan dan Peraturan Perundang-Undangan yang Disediakan				720 Dokumen	5.000.000,00	Kab. Demak, Semua Kecamatan, Semua Kel/Desa	DANA TRANSFER UMUM-DANA ALOKASI UMUM	Memperkuat Stabilitas Polhukhankam Dan Transformasi Pelayanan Publik	2. Peningkatan tata kelola pemerintahan dan pelayanan publik berbasis smart city	ASN Lingkup Dinpermades P2KB		6.630.000,00	DINAS PEMBERDAYAAN MASYARAKAT DAN DESA, PENGENDALIAN PENDUDUK DAN KELUARGA BERENCANA
	2.13.01.2.06.0008	Fasilitasi Kunjungan Tamu														
			Jumlah Laporan Fasilitasi Kunjungan Tamu				17 Laporan	36.795.500,00	Kab. Demak, Semua Kecamatan, Semua Kel/Desa	DANA TRANSFER UMUM-DANA ALOKASI UMUM	Memperkuat Stabilitas Polhukhankam Dan Transformasi Pelayanan Publik	2. Peningkatan tata kelola pemerintahan dan pelayanan publik berbasis smart city	ASN Lingkup Dinpermades P2KB		56.795.500,00	DINAS PEMBERDAYAAN MASYARAKAT DAN DESA, PENGENDALIAN PENDUDUK DAN KELUARGA BERENCANA
	2.13.01.2.06.0009	Penyelenggaraan Rapat Koordinasi dan Konsultasi SKPD														
			Jumlah Laporan Penyelenggaraan Rapat Koordinasi dan Konsultasi SKPD				4 Laporan	150.000.000,00	Kab. Demak, Semua Kecamatan, Semua Kel/Desa	DANA TRANSFER UMUM-DANA ALOKASI UMUM	Memperkuat Stabilitas Polhukhankam Dan Transformasi Pelayanan Publik	2. Peningkatan tata kelola pemerintahan dan pelayanan publik berbasis smart city	ASN Lingkup Dinpermades P2KB		299.295.000,00	DINAS PEMBERDAYAAN MASYARAKAT DAN DESA, PENGENDALIAN PENDUDUK DAN KELUARGA BERENCANA
	2.13.01.2.06.0010	Penatausahaan Arsip Dinamis pada SKPD														

NO	KODE	URUSAN / BIDANG URUSAN / PROGRAM / KEGIATAN / SUB KEGIATAN	INDIKATOR PROGRAM / KEGIATAN / SUB KEGIATAN	TARGET AKHIR PERIODE RENSTRA OPD	REALISASI CAPAIAN RENJA OPD TAHUN 2023	PRAKIRAAN CAPAIAN TARGET RENJA OPD TAHUN 2024	CAPAIAN KINERJA DAN KERANGKA PENDANAAN						KELOMPOK SASARAN	PRAKIRAAN MAJU RENCANA TAHUN 2026		PERANGKAT DAERAH PENANGGUNG JAWAB
							TARGET 2025	PAGU INDIKATIF (Rp)	LOKASI	SUMBER DANA	PRIORITAS			TARGET	PAGU INDIKATIF (Rp)	
											NASIONAL	DAERAH				
1	2	3	4	5	6	7	8	9	10	11	12	13	14	15	16	17
			Jumlah Dokumen Penatausahaan Arsip Dinamis pada SKPD				500 Dokumen	6.500.000,00	Kab. Demak, Semua Kecamatan, Semua Kel/Desa	DANA TRANSFER UMUM-DANA ALOKASI UMUM	Memperkuat Stabilitas Polhukhankam Dan Transformasi Pelayanan Publik	2. Peningkatan tata kelola pemerintahan dan pelayanan publik berbasis smart city	ASN Lingkup Dinpermades P2KB		16.500.000,00	DINAS PEMBERDAYAAN MASYARAKAT DAN DESA, PENGENDALIAN PENDUDUK DAN KELUARGA BERENCANA
	2.13.01.2.06.0011	Dukungan Pelaksanaan Sistem Pemerintahan Berbasis Elektronik pada SKPD														
			Jumlah Dokumen Dukungan Pelaksanaan Sistem Pemerintahan Berbasis Elektronik pada SKPD				1 Dokumen	0,00	Kab. Demak, Semua Kecamatan, Semua Kel/Desa	DANA TRANSFER UMUM-DANA ALOKASI UMUM	Memperkuat Stabilitas Polhukhankam Dan Transformasi Pelayanan Publik	2. Peningkatan tata kelola pemerintahan dan pelayanan publik berbasis smart city	ASN Lingkup Dinpermades P2KB		33.000.000,00	DINAS PEMBERDAYAAN MASYARAKAT DAN DESA, PENGENDALIAN PENDUDUK DAN KELUARGA BERENCANA
	2.13.01.2.07	Pengadaan Barang Milik Daerah Penunjang Urusan Pemerintah Daerah	*Tercapainya pendukung sarana tugas*	-			12 Bulan	163.200.000,00			Memperkuat Stabilitas Polhukhankam Dan Transformasi Pelayanan Publik	2. Peningkatan tata kelola pemerintahan dan pelayanan publik berbasis smart city	ASN Lingkup Dinpermades P2KB	-	1.296.845.100,00	DINAS PEMBERDAYAAN MASYARAKAT DAN DESA, PENGENDALIAN PENDUDUK DAN KELUARGA BERENCANA
	2.13.01.2.07.0002	Pengadaan Kendaraan Dinas Operasional atau Lapangan														
			Jumlah Unit Kendaraan Dinas Operasional atau Lapangan yang Disediakan				2 Unit	0,00	Kab. Demak, Semua Kecamatan, Semua Kel/Desa	DANA TRANSFER UMUM-DANA ALOKASI UMUM	Memperkuat Stabilitas Polhukhankam Dan Transformasi Pelayanan Publik	2. Peningkatan tata kelola pemerintahan dan pelayanan publik berbasis smart city	ASN Lingkup Dinpermades P2KB		930.017.000,00	DINAS PEMBERDAYAAN MASYARAKAT DAN DESA, PENGENDALIAN PENDUDUK DAN KELUARGA BERENCANA
	2.13.01.2.07.0005	Pengadaan Mebel														
			Jumlah Paket Mebel yang Disediakan				100 Unit	98.000.000,00	Kab. Demak, Semua Kecamatan, Semua Kel/Desa	DANA TRANSFER UMUM-DANA ALOKASI UMUM	Memperkuat Stabilitas Polhukhankam Dan Transformasi Pelayanan Publik	2. Peningkatan tata kelola pemerintahan dan pelayanan publik berbasis smart city	ASN Lingkup Dinpermades P2KB		83.628.100,00	DINAS PEMBERDAYAAN MASYARAKAT DAN DESA, PENGENDALIAN PENDUDUK DAN KELUARGA BERENCANA
	2.13.01.2.07.0006	Pengadaan Peralatan dan Mesin Lainnya														

NO	KODE	URUSAN / BIDANG URUSAN / PROGRAM / KEGIATAN / SUB KEGIATAN	INDIKATOR PROGRAM / KEGIATAN / SUB KEGIATAN	TARGET AKHIR PERIODE RENSTRA OPD	REALISASI CAPAIAN RENJA OPD TAHUN 2023	PRAKIRAAN CAPAIAN TARGET RENJA OPD TAHUN 2024	CAPAIAN KINERJA DAN KERANGKA PENDANAAN						KELOMPOK SASARAN	PRAKIRAAN MAJU RENCANA TAHUN 2026		PERANGKAT DAERAH PENANGGUNG JAWAB
							TARGET 2025	PAGU INDIKATIF (Rp)	LOKASI	SUMBER DANA	PRIORITAS			TARGET	PAGU INDIKATIF (Rp)	
											NASIONAL	DAERAH				
1	2	3	4	5	6	7	8	9	10	11	12	13	14	15	16	17
			Jumlah Unit Peralatan dan Mesin Lainnya yang Disediakan				10 Unit	45.000.000,00	Kab. Demak, Semua Kecamatan, Semua Kel/Desa	DANA TRANSFER UMUM-DANA ALOKASI UMUM	Memperkuat Stabilitas Polhukhankam Dan Transformasi Pelayanan Publik	2. Peningkatan tata kelola pemerintahan dan pelayanan publik berbasis smart city	ASN Lingkup Dinpermades P2KB		95.000.000,00	DINAS PEMBERDAYAAN MASYARAKAT DAN DESA, PENGENDALIAN PENDUDUK DAN KELUARGA BERENCANA
	2.13.01.2.07.0010	Pengadaan Sarana dan Prasarana Gedung Kantor atau Bangunan Lainnya														
			Jumlah Unit Sarana dan Prasarana Gedung Kantor atau Bangunan Lainnya yang Disediakan				1 Unit	20.200.000,00	Kab. Demak, Semua Kecamatan, Semua Kel/Desa	DANA TRANSFER UMUM-DANA ALOKASI UMUM	Memperkuat Stabilitas Polhukhankam Dan Transformasi Pelayanan Publik	2. Peningkatan tata kelola pemerintahan dan pelayanan publik berbasis smart city	ASN Lingkup Dinpermades P2KB		188.200.000,00	DINAS PEMBERDAYAAN MASYARAKAT DAN DESA, PENGENDALIAN PENDUDUK DAN KELUARGA BERENCANA
	2.13.01.2.08	Penyediaan Jasa Penunjang Urusan Pemerintahan Daerah	*Terpenuhinya jasa komunikasi, sumber daya air dan listrik*	-			12 Bulan	626.968.000,00			Memperkuat Stabilitas Polhukhankam Dan Transformasi Pelayanan Publik	2. Peningkatan tata kelola pemerintahan dan pelayanan publik berbasis smart city	ASN Lingkup Dinpermades P2KB	-	1.076.668.000,00	DINAS PEMBERDAYAAN MASYARAKAT DAN DESA, PENGENDALIAN PENDUDUK DAN KELUARGA BERENCANA
	2.13.01.2.08.0001	Penyediaan Jasa Surat Menyurat														
			Jumlah Laporan Penyediaan Jasa Surat Menyurat				1 Laporan	9.300.000,00	Kab. Demak, Semua Kecamatan, Semua Kel/Desa	PENDAPATAN ASLI DAERAH (PAD), DANA TRANSFER UMUM-DANA ALOKASI UMUM	Memperkuat Stabilitas Polhukhankam Dan Transformasi Pelayanan Publik	2. Peningkatan tata kelola pemerintahan dan pelayanan publik berbasis smart city	ASN Lingkup Dinpermades P2KB		25.000.000,00	DINAS PEMBERDAYAAN MASYARAKAT DAN DESA, PENGENDALIAN PENDUDUK DAN KELUARGA BERENCANA
	2.13.01.2.08.0002	Penyediaan Jasa Komunikasi, Sumber Daya Air dan Listrik														
			Jumlah Laporan Penyediaan Jasa Komunikasi, Sumber Daya Air dan Listrik yang Disediakan				4 Laporan	615.668.000,00	Kab. Demak, Semua Kecamatan, Semua Kel/Desa	DANA TRANSFER UMUM-DANA ALOKASI UMUM	Memperkuat Stabilitas Polhukhankam Dan Transformasi Pelayanan Publik	2. Peningkatan tata kelola pemerintahan dan pelayanan publik berbasis smart city	ASN Lingkup Dinpermades P2KB		965.668.000,00	DINAS PEMBERDAYAAN MASYARAKAT DAN DESA, PENGENDALIAN PENDUDUK DAN KELUARGA BERENCANA
	2.13.01.2.08.0004	Penyediaan Jasa Pelayanan Umum Kantor														

NO	KODE	URUSAN / BIDANG URUSAN / PROGRAM / KEGIATAN / SUB KEGIATAN	INDIKATOR PROGRAM / KEGIATAN / SUB KEGIATAN	TARGET AKHIR PERIODE RENSTRA OPD	REALISASI CAPAIAN RENJA OPD TAHUN 2023	PRAKIRAAN CAPAIAN TARGET RENJA OPD TAHUN 2024	CAPAIAN KINERJA DAN KERANGKA PENDANAAN						KELOMPOK SASARAN	PRAKIRAAN MAJU RENCANA TAHUN 2026		PERANGKAT DAERAH PENANGGUNG JAWAB
							TARGET 2025	PAGU INDIKATIF (Rp)	LOKASI	SUMBER DANA	PRIORITAS			TARGET	PAGU INDIKATIF (Rp)	
											NASIONAL	DAERAH				
1	2	3	4	5	6	7	8	9	10	11	12	13	14	15	16	17
			Jumlah Laporan Penyediaan Jasa Pelayanan Umum Kantor yang Disediakan				2 Laporan	2.000.000,00	Kab. Demak, Semua Kecamatan, Semua Kel/Desa	DANA TRANSFER UMUM-DANA ALOKASI UMUM	Memperkuat Stabilitas Polhukhankam Dan Transformasi Pelayanan Publik	2. Peningkatan tata kelola pemerintahan dan pelayanan publik berbasis smart city	ASN Lingkup Dinpermades P2KB		86.000.000,00	DINAS PEMBERDAYAAN MASYARAKAT DAN DESA, PENGENDALIAN PENDUDUK DAN KELUARGA BERENCANA
	2.13.01.2.09	Pemeliharaan Barang Milik Daerah Penunjang Urusan Pemerintahan Daerah	*Terpeliharanya barang milik daerah*	-			12 Bulan	236.663.800,00			Memperkuat Stabilitas Polhukhankam Dan Transformasi Pelayanan Publik	2. Peningkatan tata kelola pemerintahan dan pelayanan publik berbasis smart city	ASN Lingkup Dinpermades P2KB	-	431.627.800,00	DINAS PEMBERDAYAAN MASYARAKAT DAN DESA, PENGENDALIAN PENDUDUK DAN KELUARGA BERENCANA
	2.13.01.2.09.0001	Penyediaan Jasa Pemeliharaan, Biaya Pemeliharaan, dan Pajak Kendaraan Perorangan Dinas atau Kendaraan Dinas Jabatan														
			Jumlah Kendaraan Perorangan Dinas atau Kendaraan Dinas Jabatan yang Dipelihara dan dibayarkan Pajaknya				1 Unit	190.760.000,00	Kab. Demak, Semua Kecamatan, Semua Kel/Desa	DANA TRANSFER UMUM-DANA ALOKASI UMUM	Memperkuat Stabilitas Polhukhankam Dan Transformasi Pelayanan Publik	2. Peningkatan tata kelola pemerintahan dan pelayanan publik berbasis smart city	ASN Lingkup Dinpermades P2KB		115.000.000,00	DINAS PEMBERDAYAAN MASYARAKAT DAN DESA, PENGENDALIAN PENDUDUK DAN KELUARGA BERENCANA
	2.13.01.2.09.0002	Penyediaan Jasa Pemeliharaan, Biaya Pemeliharaan, Pajak dan Perizinan Kendaraan Dinas Operasional atau Lapangan														
			Jumlah Kendaraan Dinas Operasional atau Lapangan yang Dipelihara dan dibayarkan Pajak dan Perizinannya				60 Unit	27.245.600,00	Kab. Demak, Semua Kecamatan, Semua Kel/Desa	DANA TRANSFER UMUM-DANA ALOKASI UMUM	Memperkuat Stabilitas Polhukhankam Dan Transformasi Pelayanan Publik	2. Peningkatan tata kelola pemerintahan dan pelayanan publik berbasis smart city	ASN Lingkup Dinpermades P2KB		87.885.600,00	DINAS PEMBERDAYAAN MASYARAKAT DAN DESA, PENGENDALIAN PENDUDUK DAN KELUARGA BERENCANA
	2.13.01.2.09.0005	Pemeliharaan Mebel														
			Jumlah Mebel yang Dipelihara				100 Unit	5.000.000,00	Kab. Demak, Semua Kecamatan, Semua Kel/Desa	DANA TRANSFER UMUM-DANA ALOKASI UMUM	Memperkuat Stabilitas Polhukhankam Dan Transformasi Pelayanan Publik	2. Peningkatan tata kelola pemerintahan dan pelayanan publik berbasis smart city	ASN Lingkup Dinpermades P2KB		50.000.000,00	DINAS PEMBERDAYAAN MASYARAKAT DAN DESA, PENGENDALIAN PENDUDUK DAN KELUARGA BERENCANA
	2.13.01.2.09.0006	Pemeliharaan Peralatan dan Mesin Lainnya														

NO	KODE	URUSAN / BIDANG URUSAN / PROGRAM / KEGIATAN / SUB KEGIATAN	INDIKATOR PROGRAM / KEGIATAN / SUB KEGIATAN	TARGET AKHIR PERIODE RENSTRA OPD	REALISASI CAPAIAN RENJA OPD TAHUN 2023	PRAKIRAAN CAPAIAN TARGET RENJA OPD TAHUN 2024	CAPAIAN KINERJA DAN KERANGKA PENDANAAN						KELOMPOK SASARAN	PRAKIRAAN MAJU RENCANA TAHUN 2026		PERANGKAT DAERAH PENANGGUNG JAWAB
							TARGET 2025	PAGU INDIKATIF (Rp)	LOKASI	SUMBER DANA	PRIORITAS			TARGET	PAGU INDIKATIF (Rp)	
											NASIONAL	DAERAH				
1	2	3	4	5	6	7	8	9	10	11	12	13	14	15	16	17
			Jumlah Peralatan dan Mesin Lainnya yang Dipelihara				50 Unit	5.916.000,00	Kab. Demak, Semua Kecamatan, Semua Kel/Desa	DANA TRANSFER UMUM-DANA ALOKASI UMUM	Memperkuat Stabilitas Polhukhankam Dan Transformasi Pelayanan Publik	2. Peningkatan tata kelola pemerintahan dan pelayanan publik berbasis smart city	ASN Lingkup Dinpermades P2KB		75.000.000,00	DINAS PEMBERDAYAAN MASYARAKAT DAN DESA, PENGENDALIAN PENDUDUK DAN KELUARGA BERENCANA
	2.13.01.2.09.0009	Pemeliharaan/Rehabilitasi Gedung Kantor dan Bangunan Lainnya														
			Jumlah Gedung Kantor dan Bangunan Lainnya yang Dipelihara/Direhabilitasi				4 Unit	5.192.200,00	Kab. Demak, Semua Kecamatan, Semua Kel/Desa	DANA TRANSFER UMUM-DANA ALOKASI UMUM	Memperkuat Stabilitas Polhukhankam Dan Transformasi Pelayanan Publik	2. Peningkatan tata kelola pemerintahan dan pelayanan publik berbasis smart city	ASN Lingkup Dinpermades P2KB		28.192.200,00	DINAS PEMBERDAYAAN MASYARAKAT DAN DESA, PENGENDALIAN PENDUDUK DAN KELUARGA BERENCANA
	2.13.01.2.09.0010	Pemeliharaan/Rehabilitasi Sarana dan Prasarana Gedung Kantor atau Bangunan Lainnya														
			Jumlah Sarana dan Prasarana Gedung Kantor atau Bangunan Lainnya yang Dipelihara/Direhabilitasi				1 Unit	2.550.000,00	Kab. Demak, Semua Kecamatan, Semua Kel/Desa	DANA TRANSFER UMUM-DANA ALOKASI UMUM	Memperkuat Stabilitas Polhukhankam Dan Transformasi Pelayanan Publik	4. Peningkatan tata kelola pemerintahan yang lebih adaptif dan kolaboratif 2. Peningkatan tata kelola pemerintahan dan pelayanan publik berbasis smart city	ASN Lingkup Dinpermades P2KB		75.550.000,00	DINAS PEMBERDAYAAN MASYARAKAT DAN DESA, PENGENDALIAN PENDUDUK DAN KELUARGA BERENCANA
2.	**2.13.02**	**PROGRAM PENATAAN DESA**	***Persentase Desa yang difasilitasi pembentukan, penghapusan, penggabungan dan perubahan status desa***	**-**			**0 Desa**	**0,00**						**-**	**59.860.000,00**	
	2.13.02.2.01	Penyelenggaraan Penataan Desa	*Desa yang melaksanakan penataan Desa*	-			0 Desa	0,00			-	8. Percepatan pemulihan ekonomi masyarakat	-	-	59.860.000,00	DINAS PEMBERDAYAAN MASYARAKAT DAN DESA, PENGENDALIAN PENDUDUK DAN KELUARGA BERENCANA
	2.13.02.2.01.0001	Pembentukan, Penghapusan, Penggabungan, dan Perubahan Status Desa														
			Jumlah Desa yang Melakukan Pembentukan, Penghapusan, Penggabungan, dan Perubahan Status Desa				0 Desa	0,00	Kab. Demak, Semua Kecamatan, Semua Kel/Desa	DANA TRANSFER UMUM-DANA ALOKASI UMUM	-	8. Percepatan pemulihan ekonomi masyarakat	-		59.860.000,00	DINAS PEMBERDAYAAN MASYARAKAT DAN DESA, PENGENDALIAN PENDUDUK DAN KELUARGA BERENCANA
3.	**2.13.03**	**PROGRAM PENINGKATAN KERJA SAMA DESA**	***persentase kerjasama antar desa***	**-**			**100 Persentase**	**95.000.000,00**						**-**	**367.352.000,00**	

NO	KODE	URUSAN / BIDANG URUSAN / PROGRAM / KEGIATAN / SUB KEGIATAN	INDIKATOR PROGRAM / KEGIATAN / SUB KEGIATAN	TARGET AKHIR PERIODE RENSTRA OPD	REALISASI CAPAIAN RENJA OPD TAHUN 2023	PRAKIRAAN CAPAIAN TARGET RENJA OPD TAHUN 2024	CAPAIAN KINERJA DAN KERANGKA PENDANAAN						KELOMPOK SASARAN	PRAKIRAAN MAJU RENCANA TAHUN 2026		PERANGKAT DAERAH PENANGGUNG JAWAB
							TARGET 2025	PAGU INDIKATIF (Rp)	LOKASI	SUMBER DANA	PRIORITAS			TARGET	PAGU INDIKATIF (Rp)	
											NASIONAL	DAERAH				
1	2	3	4	5	6	7	8	9	10	11	12	13	14	15	16	17
	2.13.03.2.01	Fasilitasi Kerja Sama antar Desa	*Dokumen kerjasama antar desa*	-			4 Dokumen	95.000.000,00			Mengembangkan Wilayah Untuk Mengurangi Kesenjangan Dan Menjamin Pemerataan	8. Percepatan pemulihan ekonomi masyarakat	Masyarakat	-	367.352.000,00	DINAS PEMBERDAYAAN MASYARAKAT DAN DESA, PENGENDALIAN PENDUDUK DAN KELUARGA BERENCANA
	2.13.03.2.01.0001	Fasilitasi Kerja Sama Antar Desa dalam Kabupaten/Kota														
			Jumlah Dokumen Kerja Sama Antar Desa dalam Kabupaten/Kota				1 Dokumen	45.000.000,00	Kab. Demak, Semua Kecamatan, Semua Kel/Desa	DANA TRANSFER UMUM-DANA ALOKASI UMUM	Mengembangkan Wilayah Untuk Mengurangi Kesenjangan Dan Menjamin Pemerataan	8. Percepatan pemulihan ekonomi masyarakat	Masyarakat		162.352.000,00	DINAS PEMBERDAYAAN MASYARAKAT DAN DESA, PENGENDALIAN PENDUDUK DAN KELUARGA BERENCANA
	2.13.03.2.01.0003	Fasilitasi Pembangunan Kawasan Perdesaan														
			Jumlah Dokumen Hasil Fasilitasi Pembangunan Kawasan Perdesaan				3 Dokumen	50.000.000,00	Kab. Demak, Semua Kecamatan, Semua Kel/Desa	DANA TRANSFER UMUM-DANA ALOKASI UMUM	Mengembangkan Wilayah Untuk Mengurangi Kesenjangan Dan Menjamin Pemerataan	8. Percepatan pemulihan ekonomi masyarakat	Masyarakat		205.000.000,00	DINAS PEMBERDAYAAN MASYARAKAT DAN DESA, PENGENDALIAN PENDUDUK DAN KELUARGA BERENCANA
4.	**2.13.04**	**PROGRAM ADMINISTRASI PEMERINTAHAN DESA**	***Persentase desa dalam penetapan RPJMDes, RKPDes dan APBDes tepat waktu*** ***Persentase desa dalam penetapan RPJMdes, RKPdes dan APBDes tepat waktu***	**-**			**100 %** **100 Persentase**	**8.513.758.000,00**						**-**	**7.870.270.459,00**	
	2.13.04.2.01	Pembinaan dan Pengawasan Penyelenggaraan Administrasi Pemerintahan Desa	*Pelaksanaan pembinaan dan pengawasan administrasi desa*	-			12 Kali	8.513.758.000,00			Mengembangkan Wilayah Untuk Mengurangi Kesenjangan Dan Menjamin Pemerataan	2. Peningkatan tata kelola pemerintahan dan pelayanan publik berbasis smart city	Masyarakat	-	7.870.270.459,00	DINAS PEMBERDAYAAN MASYARAKAT DAN DESA, PENGENDALIAN PENDUDUK DAN KELUARGA BERENCANA
	2.13.04.2.01.0001	Fasilitasi Penyelenggaraan Administrasi Pemerintahan Desa														
			Jumlah Dokumen Penyelenggaraan Administrasi Pemerintahan Desa				0 Dokumen	0,00	Kab. Demak, Semua Kecamatan, Semua Kel/Desa	DANA TRANSFER UMUM-DANA ALOKASI UMUM	Mengembangkan Wilayah Untuk Mengurangi Kesenjangan Dan Menjamin Pemerataan	2. Peningkatan tata kelola pemerintahan dan pelayanan publik berbasis smart city	Masyarakat		307.305.000,00	DINAS PEMBERDAYAAN MASYARAKAT DAN DESA, PENGENDALIAN PENDUDUK DAN KELUARGA BERENCANA
	2.13.04.2.01.0002	Fasilitasi Penyusunan Produk Hukum Desa														

NO	KODE	URUSAN / BIDANG URUSAN / PROGRAM / KEGIATAN / SUB KEGIATAN	INDIKATOR PROGRAM / KEGIATAN / SUB KEGIATAN	TARGET AKHIR PERIODE RENSTRA OPD	REALISASI CAPAIAN RENJA OPD TAHUN 2023	PRAKIRAAN CAPAIAN TARGET RENJA OPD TAHUN 2024	CAPAIAN KINERJA DAN KERANGKA PENDANAAN						KELOMPOK SASARAN	PRAKIRAAN MAJU RENCANA TAHUN 2026		PERANGKAT DAERAH PENANGGUNG JAWAB
							TARGET 2025	PAGU INDIKATIF (Rp)	LOKASI	SUMBER DANA	PRIORITAS			TARGET	PAGU INDIKATIF (Rp)	
											NASIONAL	DAERAH				
1	2	3	4	5	6	7	8	9	10	11	12	13	14	15	16	17
			Jumlah Dokumen Hasil Fasilitasi Penyusunan Produk Hukum Desa				1 Dokumen	40.000.000,00	Kab. Demak, Semua Kecamatan, Semua Kel/Desa	DANA TRANSFER UMUM-DANA ALOKASI UMUM	Mengembangkan Wilayah Untuk Mengurangi Kesenjangan Dan Menjamin Pemerataan	2. Peningkatan tata kelola pemerintahan dan pelayanan publik berbasis smart city	Masyarakat		25.000.000,00	DINAS PEMBERDAYAAN MASYARAKAT DAN DESA, PENGENDALIAN PENDUDUK DAN KELUARGA BERENCANA
	2.13.04.2.01.0003	Fasilitasi Penyusunan Perencanaan Pembangunan Desa														
			Jumlah Dokumen Hasil Fasilitasi Penyusunan Perencanaan Pembangunan Desa				243 Dokumen	17.000.000,00	Kab. Demak, Semua Kecamatan, Semua Kel/Desa	DANA TRANSFER UMUM-DANA ALOKASI UMUM	Mengembangkan Wilayah Untuk Mengurangi Kesenjangan Dan Menjamin Pemerataan	2. Peningkatan tata kelola pemerintahan dan pelayanan publik berbasis smart city	Masyarakat		1.546.953.959,00	DINAS PEMBERDAYAAN MASYARAKAT DAN DESA, PENGENDALIAN PENDUDUK DAN KELUARGA BERENCANA
	2.13.04.2.01.0004	Fasilitasi Pengelolaan Keuangan Desa														
			Jumlah Dokumen Hasil Fasilitasi Pengelolaan Keuangan Desa				243 Dokumen	3.226.000.000,00	Kab. Demak, Semua Kecamatan, Semua Kel/Desa	DANA TRANSFER UMUM-DANA ALOKASI UMUM	Mengembangkan Wilayah Untuk Mengurangi Kesenjangan Dan Menjamin Pemerataan	8. Percepatan pemulihan ekonomi masyarakat	Masyarakat		3.218.322.000,00	DINAS PEMBERDAYAAN MASYARAKAT DAN DESA, PENGENDALIAN PENDUDUK DAN KELUARGA BERENCANA
	2.13.04.2.01.0009	Penyelenggaraan Pemilihan, Pengangkatan dan Pemberhentian Kepala Desa														
			Jumlah Laporan Hasil Penyelenggaraan Pemilihan, Pengangkatan dan Pemberhentian Kepala Desa				0 Laporan	0,00	Kab. Demak, Semua Kecamatan, Semua Kel/Desa	DANA TRANSFER UMUM-DANA ALOKASI UMUM	Mengembangkan Wilayah Untuk Mengurangi Kesenjangan Dan Menjamin Pemerataan	2. Peningkatan tata kelola pemerintahan dan pelayanan publik berbasis smart city	Masyarakat		100.000.000,00	DINAS PEMBERDAYAAN MASYARAKAT DAN DESA, PENGENDALIAN PENDUDUK DAN KELUARGA BERENCANA
	2.13.04.2.01.0010	Fasilitasi Pengangkatan dan Pemberhentian Perangkat Desa														
			Jumlah Laporan Fasilitasi Pengangkatan dan Pemberhentian Perangkat Desa				1 Laporan	25.000.000,00	Kab. Demak, Semua Kecamatan, Semua Kel/Desa	DANA TRANSFER UMUM-DANA ALOKASI UMUM	Mengembangkan Wilayah Untuk Mengurangi Kesenjangan Dan Menjamin Pemerataan	2. Peningkatan tata kelola pemerintahan dan pelayanan publik berbasis smart city	Masyarakat		94.689.500,00	DINAS PEMBERDAYAAN MASYARAKAT DAN DESA, PENGENDALIAN PENDUDUK DAN KELUARGA BERENCANA
	2.13.04.2.01.0013	Fasilitasi Pengelolaan Aset Desa														

NO	KODE	URUSAN / BIDANG URUSAN / PROGRAM / KEGIATAN / SUB KEGIATAN	INDIKATOR PROGRAM / KEGIATAN / SUB KEGIATAN	TARGET AKHIR PERIODE RENSTRA OPD	REALISASI CAPAIAN RENJA OPD TAHUN 2023	PRAKIRAAN CAPAIAN TARGET RENJA OPD TAHUN 2024	CAPAIAN KINERJA DAN KERANGKA PENDANAAN						KELOMPOK SASARAN	PRAKIRAAN MAJU RENCANA TAHUN 2026		PERANGKAT DAERAH PENANGGUNG JAWAB
							TARGET 2025	PAGU INDIKATIF (Rp)	LOKASI	SUMBER DANA	PRIORITAS			TARGET	PAGU INDIKATIF (Rp)	
											NASIONAL	DAERAH				
1	2	3	4	5	6	7	8	9	10	11	12	13	14	15	16	17
			Jumlah Dokumen Hasil Fasilitasi Pengelolaan Aset Desa				243 Dokumen	40.758.000,00	Kab. Demak, Semua Kecamatan, Semua Kel/Desa	DANA TRANSFER UMUM-DANA ALOKASI UMUM	Mengembangkan Wilayah Untuk Mengurangi Kesenjangan Dan Menjamin Pemerataan	2. Peningkatan tata kelola pemerintahan dan pelayanan publik berbasis smart city	Masyarakat		125.000.000,00	DINAS PEMBERDAYAAN MASYARAKAT DAN DESA, PENGENDALIAN PENDUDUK DAN KELUARGA BERENCANA
	2.13.04.2.01.0017	Pelaksanaan Penugasan Urusan/Kewenangan Kabupaten/Kota yang Dilaksanakan oleh Desa														
			Jumlah Dokumen Penugasan Urusan/Kewenangan Kabupaten/Kota yang Dilaksanakan oleh Desa				6 Dokumen	2.255.000.000,00	Kab. Demak, Semua Kecamatan, Semua Kel/Desa	DANA TRANSFER UMUM-DANA ALOKASI UMUM, BANTUAN KEUANGAN KHUSUS DARI PEMERINTAH PROVINSI	Mengembangkan Wilayah Untuk Mengurangi Kesenjangan Dan Menjamin Pemerataan	2. Peningkatan tata kelola pemerintahan dan pelayanan publik berbasis smart city	Masyarakat		2.253.000.000,00	DINAS PEMBERDAYAAN MASYARAKAT DAN DESA, PENGENDALIAN PENDUDUK DAN KELUARGA BERENCANA
	2.13.04.2.01.0018	Fasilitasi Evaluasi Perkembangan Desa serta Lomba Desa dan Kelurahan														
			Jumlah Dokumen Hasil Evaluasi Perkembangan Desa serta Lomba Desa dan Kelurahan				16 Dokumen	2.910.000.000,00	Kab. Demak, Semua Kecamatan, Semua Kel/Desa	DANA TRANSFER UMUM-DANA ALOKASI UMUM	Mengembangkan Wilayah Untuk Mengurangi Kesenjangan Dan Menjamin Pemerataan	2. Peningkatan tata kelola pemerintahan dan pelayanan publik berbasis smart city	Masyarakat		200.000.000,00	DINAS PEMBERDAYAAN MASYARAKAT DAN DESA, PENGENDALIAN PENDUDUK DAN KELUARGA BERENCANA
5.	**2.13.05**	**PROGRAM PEMBERDAYAAN LEMBAGA KEMASYARAKATAN, LEMBAGA ADAT DAN MASYARAKAT HUKUM ADAT**	***persentase perkembangan BUMDES***	**-**			**100 Persentase**	**980.000.000,00**						**-**	**1.978.089.000,00**	
	2.13.05.2.01	Pemberdayaan Lembaga Kemasyarakatan yang Bergerak di Bidang Pemberdayaan Desa dan Lembaga Adat Tingkat Daerah Kabupaten/Kota serta Pemberdayaan Masyarakat Hukum Adat yang Masyarakat Pelakunya Hukum Adat yang Sama dalam Daerah Kabupaten/Kota	*Terbinanya LPM di Desa*	-			243 Desa	980.000.000,00			Mengembangkan Wilayah Untuk Mengurangi Kesenjangan Dan Menjamin Pemerataan	2. Peningkatan tata kelola pemerintahan dan pelayanan publik berbasis smart city	Masyarakat	-	1.978.089.000,00	DINAS PEMBERDAYAAN MASYARAKAT DAN DESA, PENGENDALIAN PENDUDUK DAN KELUARGA BERENCANA
	2.13.05.2.01.0003	Peningkatan Kapasitas Kelembagaan Lembaga Kemasyarakatan Desa/Kelurahan (RT, RW, PKK, Posyandu, LPM, dan Karang Taruna), Lembaga Adat Desa/Kelurahan dan Masyarakat Hukum Adat														

NO	KODE	URUSAN / BIDANG URUSAN / PROGRAM / KEGIATAN / SUB KEGIATAN	INDIKATOR PROGRAM / KEGIATAN / SUB KEGIATAN	TARGET AKHIR PERIODE RENSTRA OPD	REALISASI CAPAIAN RENJA OPD TAHUN 2023	PRAKIRAAN CAPAIAN TARGET RENJA OPD TAHUN 2024	CAPAIAN KINERJA DAN KERANGKA PENDANAAN						KELOMPOK SASARAN	PRAKIRAAN MAJU RENCANA TAHUN 2026		PERANGKAT DAERAH PENANGGUNG JAWAB
							TARGET 2025	PAGU INDIKATIF (Rp)	LOKASI	SUMBER DANA	PRIORITAS			TARGET	PAGU INDIKATIF (Rp)	
											NASIONAL	DAERAH				
1	2	3	4	5	6	7	8	9	10	11	12	13	14	15	16	17
			Jumlah Lembaga Kemasyarakatan Desa/Kelurahan (RT, RW, PKK, Posyandu, LPM, dan Karang Taruna), Lembaga Adat Desa/Kelurahan dan Masyarakat Hukum Adat yang Ditingkatkan Kapasitasnya				14 Lembaga	10.000.000,00	Kab. Demak, Semua Kecamatan, Semua Kel/Desa	DANA TRANSFER UMUM-DANA ALOKASI UMUM	Mengembangkan Wilayah Untuk Mengurangi Kesenjangan Dan Menjamin Pemerataan	2. Peningkatan tata kelola pemerintahan dan pelayanan publik berbasis smart city	Masyarakat		88.089.000,00	DINAS PEMBERDAYAAN MASYARAKAT DAN DESA, PENGENDALIAN PENDUDUK DAN KELUARGA BERENCANA
	2.13.05.2.01.0005	Fasilitasi Pengembangan Usaha Ekonomi Masyarakat dan Pemerintah Desa dalam Meningkatkan Pendapatan Asli Desa														
			Jumlah Dokumen Hasil Fasilitasi Pengembangan Usaha Ekonomi Masyarakat dan Pemerintah Desa dalam Meningkatkan Pendapatan Asli Desa				4 Dokumen	170.000.000,00	Kab. Demak, Semua Kecamatan, Semua Kel/Desa	DANA TRANSFER UMUM-DANA ALOKASI UMUM	Mengembangkan Wilayah Untuk Mengurangi Kesenjangan Dan Menjamin Pemerataan	2. Peningkatan tata kelola pemerintahan dan pelayanan publik berbasis smart city	Masyarakat		315.000.000,00	DINAS PEMBERDAYAAN MASYARAKAT DAN DESA, PENGENDALIAN PENDUDUK DAN KELUARGA BERENCANA
	2.13.05.2.01.0006	Fasilitasi Pemerintah Desa dalam Pemanfaatan Teknologi Tepat Guna														
			Jumlah Laporan Hasil Fasilitasi Pemerintah Desa dalam Pemanfaatan Teknologi Tepat Guna				3 Laporan	200.000.000,00	Kab. Demak, Semua Kecamatan, Semua Kel/Desa	DANA TRANSFER UMUM-DANA ALOKASI UMUM	Mengembangkan Wilayah Untuk Mengurangi Kesenjangan Dan Menjamin Pemerataan	2. Peningkatan tata kelola pemerintahan dan pelayanan publik berbasis smart city	Masyarakat		675.000.000,00	DINAS PEMBERDAYAAN MASYARAKAT DAN DESA, PENGENDALIAN PENDUDUK DAN KELUARGA BERENCANA
	2.13.05.2.01.0007	Fasilitasi Bulan Bhakti Gotong Royong Masyarakat														
			Jumlah Laporan Hasil Fasilitasi Bulan Bhakti Gotong Royong Masyarakat				1 Laporan	0,00	Kab. Demak, Semua Kecamatan, Semua Kel/Desa	DANA TRANSFER UMUM-DANA ALOKASI UMUM	Mengembangkan Wilayah Untuk Mengurangi Kesenjangan Dan Menjamin Pemerataan	2. Peningkatan tata kelola pemerintahan dan pelayanan publik berbasis smart city	Masyarakat		150.000.000,00	DINAS PEMBERDAYAAN MASYARAKAT DAN DESA, PENGENDALIAN PENDUDUK DAN KELUARGA BERENCANA
	2.13.05.2.01.0009	Fasilitasi Tim Penggerak PKK dalam Penyelenggaraan Gerakan Pemberdayaan Masyarakat dan Kesejahteraan Keluarga														
			Jumlah Dokumen Hasil Fasilitasi Tim Penggerak PKK dalam Penyelenggaraan Gerakan Pemberdayaan Masyarakat dan Kesejahteraan Keluarga				6 Dokumen	600.000.000,00	Kab. Demak, Semua Kecamatan, Semua Kel/Desa	DANA TRANSFER UMUM-DANA ALOKASI UMUM	Mengembangkan Wilayah Untuk Mengurangi Kesenjangan Dan Menjamin Pemerataan	2. Peningkatan tata kelola pemerintahan dan pelayanan publik berbasis smart city	Masyarakat		750.000.000,00	DINAS PEMBERDAYAAN MASYARAKAT DAN DESA, PENGENDALIAN PENDUDUK DAN KELUARGA BERENCANA
	2.14	**URUSAN PEMERINTAHAN BIDANG PENGENDALIAN PENDUDUK DAN KELUARGA BERENCANA**						**14.858.825.900,00**							**3.987.041.055,00**	
1.	**2.14.02**	**PROGRAM PENGENDALIAN PENDUDUK**	***Persentase Sekolah siaga kependudukan***	**-**			**100 Persentase**	**470.200.000,00**						**-**	**684.249.400,00**	

NO	KODE	URUSAN / BIDANG URUSAN / PROGRAM / KEGIATAN / SUB KEGIATAN	INDIKATOR PROGRAM / KEGIATAN / SUB KEGIATAN	TARGET AKHIR PERIODE RENSTRA OPD	REALISASI CAPAIAN RENJA OPD TAHUN 2023	PRAKIRAAN CAPAIAN TARGET RENJA OPD TAHUN 2024	CAPAIAN KINERJA DAN KERANGKA PENDANAAN						KELOMPOK SASARAN	PRAKIRAAN MAJU RENCANA TAHUN 2026		PERANGKAT DAERAH PENANGGUNG JAWAB
							TARGET 2025	PAGU INDIKATIF (Rp)	LOKASI	SUMBER DANA	PRIORITAS			TARGET	PAGU INDIKATIF (Rp)	
											NASIONAL	DAERAH				
1	2	3	4	5	6	7	8	9	10	11	12	13	14	15	16	17
	2.14.02.2.01	Pemaduan dan Sinkronisasi Kebijakan Pemerintah Daerah Provinsi dengan Pemerintah Daerah Kabupaten/Kota dalam rangka Pengendalian Kuantitas Penduduk	*Jumlah kebijakan (Peraturan Daerah/ Peraturan Kepala Daerah) yang mengatur tentang pengendalian kuantitas dan kualitas penduduk*	-			1 Dokumen	30.000.000,00			Meningkatkan Sumber Daya Manusia Yang Berkualitas Dan Berdaya Saing	2. Peningkatan tata kelola pemerintahan dan pelayanan publik berbasis smart city	Masyarakat	-	585.499.400,00	DINAS PEMBERDAYAAN MASYARAKAT DAN DESA, PENGENDALIAN PENDUDUK DAN KELUARGA BERENCANA
	2.14.02.2.01.0002	Penyusunan dan Pemanfaatan Grand Design Pembangunan Kependudukan (GDPK) Tingkat Kabupaten/Kota														
			Jumlah Dokumen Penyusunan dan Pemanfaatan Grand Design Pembangunan Kependudukan (GDPK) Tingkat Kabupaten/Kota				1 Dokumen	30.000.000,00	Kab. Demak, Semua Kecamatan, Semua Kel/Desa	DANA TRANSFER UMUM-DANA ALOKASI UMUM	Meningkatkan Sumber Daya Manusia Yang Berkualitas Dan Berdaya Saing	2. Peningkatan tata kelola pemerintahan dan pelayanan publik berbasis smart city	Masyarakat		574.779.400,00	DINAS PEMBERDAYAAN MASYARAKAT DAN DESA, PENGENDALIAN PENDUDUK DAN KELUARGA BERENCANA
	2.14.02.2.01.0018	Penguatan Kerja Sama Pelaksanaan Pendidikan Kependudukan Jalur Pendidikan Nonformal														
			Jumlah Dokumen Kerja Sama Pelaksanaan Pendidikan Kependudukan Jalur Pendidikan Nonformal				1 Kegiatan	0,00	Kab. Demak, Semua Kecamatan, Semua Kel/Desa	DANA TRANSFER UMUM-DANA ALOKASI UMUM	Meningkatkan Sumber Daya Manusia Yang Berkualitas Dan Berdaya Saing	2. Peningkatan tata kelola pemerintahan dan pelayanan publik berbasis smart city	Masyarakat		5.360.000,00	DINAS PEMBERDAYAAN MASYARAKAT DAN DESA, PENGENDALIAN PENDUDUK DAN KELUARGA BERENCANA
	2.14.02.2.01.0021	Kerjasama Pelaksanaan Pendidikan Kependudukan Jalur Pendidikan Formal														
			Jumlah Kerjasama Pendidikan Kependudukan Jalur Pendidikan Formal yang dilaksanakan				14 Kegiatan	0,00	Kab. Demak, Semua Kecamatan, Semua Kel/Desa	DANA TRANSFER UMUM-DANA ALOKASI UMUM	Meningkatkan Sumber Daya Manusia Yang Berkualitas Dan Berdaya Saing	2. Peningkatan tata kelola pemerintahan dan pelayanan publik berbasis smart city	Masyarakat		5.360.000,00	DINAS PEMBERDAYAAN MASYARAKAT DAN DESA, PENGENDALIAN PENDUDUK DAN KELUARGA BERENCANA
	2.14.02.2.02	Pemetaan Perkiraan Pengendalian Penduduk Cakupan Daerah Kabupaten/Kota	*Cakupan penyediaan Informasi Data Mikro Keluarga di setiap desa*	-			3 Laporan	440.200.000,00			Meningkatkan Sumber Daya Manusia Yang Berkualitas Dan Berdaya Saing	2. Peningkatan tata kelola pemerintahan dan pelayanan publik berbasis smart city	Masyarakat	-	98.750.000,00	DINAS PEMBERDAYAAN MASYARAKAT DAN DESA, PENGENDALIAN PENDUDUK DAN KELUARGA BERENCANA
	2.14.02.2.02.0009	Pembinaan dan Pengawasan Penyelenggaraan Sistem Informasi Keluarga														

NO	KODE	URUSAN / BIDANG URUSAN / PROGRAM / KEGIATAN / SUB KEGIATAN	INDIKATOR PROGRAM / KEGIATAN / SUB KEGIATAN	TARGET AKHIR PERIODE RENSTRA OPD	REALISASI CAPAIAN RENJA OPD TAHUN 2023	PRAKIRAAN CAPAIAN TARGET RENJA OPD TAHUN 2024	CAPAIAN KINERJA DAN KERANGKA PENDANAAN						KELOMPOK SASARAN	PRAKIRAAN MAJU RENCANA TAHUN 2026		PERANGKAT DAERAH PENANGGUNG JAWAB
							TARGET 2025	PAGU INDIKATIF (Rp)	LOKASI	SUMBER DANA	PRIORITAS			TARGET	PAGU INDIKATIF (Rp)	
											NASIONAL	DAERAH				
1	2	3	4	5	6	7	8	9	10	11	12	13	14	15	16	17
			Jumlah Laporan Pembinaan dan Pengawasan Penyelenggaraan Sistem Informasi Keluarga				1 Laporan	0,00	Kab. Demak, Semua Kecamatan, Semua Kel/Desa	DAK NON FISIK-BOKKB-BOKB	Meningkatkan Sumber Daya Manusia Yang Berkualitas Dan Berdaya Saing	2. Peningkatan tata kelola pemerintahan dan pelayanan publik berbasis smart city	Masyarakat		10.000.000,00	DINAS PEMBERDAYAAN MASYARAKAT DAN DESA, PENGENDALIAN PENDUDUK DAN KELUARGA BERENCANA
	2.14.02.2.02.0011	Penyediaan Data dan Informasi Keluarga														
			Jumlah Data dan Informasi Keluarga yang Tersedianya				1 Dokumen	20.000.000,00	Kab. Demak, Semua Kecamatan, Semua Kel/Desa	DANA TRANSFER UMUM-DANA ALOKASI UMUM	Meningkatkan Sumber Daya Manusia Yang Berkualitas Dan Berdaya Saing	2. Peningkatan tata kelola pemerintahan dan pelayanan publik berbasis smart city	Masyarakat		50.000.000,00	DINAS PEMBERDAYAAN MASYARAKAT DAN DESA, PENGENDALIAN PENDUDUK DAN KELUARGA BERENCANA
	2.14.02.2.02.0012	Pencatatan dan Pengumpulan Data Keluarga														
			Jumlah Laporan Pencatatan dan Pengumpulan Data Keluarga				249 Laporan	238.200.000,00	Kab. Demak, Semua Kecamatan, Semua Kel/Desa	DAK NON FISIK-BOKKB-BOKB	Meningkatkan Sumber Daya Manusia Yang Berkualitas Dan Berdaya Saing	2. Peningkatan tata kelola pemerintahan dan pelayanan publik berbasis smart city	Masyarakat		10.000.000,00	DINAS PEMBERDAYAAN MASYARAKAT DAN DESA, PENGENDALIAN PENDUDUK DAN KELUARGA BERENCANA
	2.14.02.2.02.0013	Pengolahan dan Pelaporan Data Pengendalian Lapangan dan Pelayanan KB														
			Jumlah Dokumen Pengolahan dan Pelaporan Data Pengendalian Lapangan dan Pelayanan KB				1 Dokumen	182.000.000,00	Kab. Demak, Semua Kecamatan, Semua Kel/Desa	DANA TRANSFER UMUM-DANA ALOKASI UMUM, DAK NON FISIK-BOK KB-BOKB	Meningkatkan Sumber Daya Manusia Yang Berkualitas Dan Berdaya Saing	2. Peningkatan tata kelola pemerintahan dan pelayanan publik berbasis smart city	Masyarakat		28.750.000,00	DINAS PEMBERDAYAAN MASYARAKAT DAN DESA, PENGENDALIAN PENDUDUK DAN KELUARGA BERENCANA
2.	**2.14.03**	**PROGRAM PEMBINAAN KELUARGA BERENCANA (KB)**	***Persentase KB aktif***	**-**			**100 Persentase**	**8.090.210.200,00**						**-**	**2.922.986.800,00**	
	2.14.03.2.01	Pelaksanaan Advokasi, Komunikasi, Informasi dan Edukasi (KIE) Pengendalian Penduduk dan KB Sesuai Kearifan Budaya Lokal	*Pusat Pelayanan Keluarga Sejahtera (PPKS) di setiap kecamatan*	-			14 Kecamatan	1.441.400.000,00			Meningkatkan Sumber Daya Manusia Yang Berkualitas Dan Berdaya Saing	4. Peningkatan kualitas dan aksesibilitas pelayanan pendidikan dan kesehatan	Masyarakat	-	458.149.100,00	DINAS PEMBERDAYAAN MASYARAKAT DAN DESA, PENGENDALIAN PENDUDUK DAN KELUARGA BERENCANA
	2.14.03.2.01.0008	Pengendalian Program KKBPK														

NO	KODE	URUSAN / BIDANG URUSAN / PROGRAM / KEGIATAN / SUB KEGIATAN	INDIKATOR PROGRAM / KEGIATAN / SUB KEGIATAN	TARGET AKHIR PERIODE RENSTRA OPD	REALISASI CAPAIAN RENJA OPD TAHUN 2023	PRAKIRAAN CAPAIAN TARGET RENJA OPD TAHUN 2024	CAPAIAN KINERJA DAN KERANGKA PENDANAAN						KELOMPOK SASARAN	PRAKIRAAN MAJU RENCANA TAHUN 2026		PERANGKAT DAERAH PENANGGUNG JAWAB
							TARGET 2025	PAGU INDIKATIF (Rp)	LOKASI	SUMBER DANA	PRIORITAS			TARGET	PAGU INDIKATIF (Rp)	
											NASIONAL	DAERAH				
1	2	3	4	5	6	7	8	9	10	11	12	13	14	15	16	17
			Jumlah Laporan Hasil Pengendalian Program KKBPK				14 Laporan	80.000.000,00	Kab. Demak, Semua Kecamatan, Semua Kel/Desa	DAK NON FISIK-BOKKB-BOKB	Meningkatkan Sumber Daya Manusia Yang Berkualitas Dan Berdaya Saing	4. Peningkatan kualitas dan aksesibilitas pelayanan pendidikan dan kesehatan	Masyarakat		38.718.000,00	DINAS PEMBERDAYAAN MASYARAKAT DAN DESA, PENGENDALIAN PENDUDUK DAN KELUARGA BERENCANA
	2.14.03.2.01.0010	Pengelolaan Operasional dan Sarana di Balai Penyuluhan Bangga Kencana														
			Jumlah Laporan Hasil Pengelolaan Operasional dan Sarana di Balai Penyuluhan Bangga Kencana (Pembangunan Keluarga, Kependudukan, dan Keluarga Berencana)				14 Laporan	696.400.000,00	Kab. Demak, Semua Kecamatan, Semua Kel/Desa	DAK NON FISIK-BOKKB-BOKB	Meningkatkan Sumber Daya Manusia Yang Berkualitas Dan Berdaya Saing	4. Peningkatan kualitas dan aksesibilitas pelayanan pendidikan dan kesehatan	Masyarakat		46.106.200,00	DINAS PEMBERDAYAAN MASYARAKAT DAN DESA, PENGENDALIAN PENDUDUK DAN KELUARGA BERENCANA
	2.14.03.2.01.0011	Pelaksanaan Mekanisme Operasional Program Bangga Kencana melalui Rapat Koordinasi Kecamatan (Rakorcam), Rapat Koordinasi Desa (Rakordes), dan Mini Lokakarya (Minilok)														
			Jumlah Laporan Mekanisme Operasional Program Bangga Kencana (Pembangunan Keluarga, Kependudukan, dan Keluarga Berencana) Melalui Rapat Koordinasi Kecamatan (Rakorcam), Rapat Koordinasi Desa (Rakordes), dan Mini Lokakarya (Minilok)				14 Laporan	210.000.000,00	Kab. Demak, Semua Kecamatan, Semua Kel/Desa	DAK NON FISIK-BOKKB-BOKB	Meningkatkan Sumber Daya Manusia Yang Berkualitas Dan Berdaya Saing	4. Peningkatan kualitas dan aksesibilitas pelayanan pendidikan dan kesehatan	Masyarakat		84.824.200,00	DINAS PEMBERDAYAAN MASYARAKAT DAN DESA, PENGENDALIAN PENDUDUK DAN KELUARGA BERENCANA
	2.14.03.2.01.0012	Promosi dan KIE Program Bangga Kencana Melalui Media Massa Cetak dan Elektronik serta Media Luar Ruang														
			Jumlah Dokumen Promosi dan KIE Program Bangga Kencana (Pembangunan Keluarga, Kependudukan, dan Keluarga Berencana) Melalui Media Massa Cetak dan Elektronik serta Media Luar Ruang				0 Dokumen	0,00	Kab. Demak, Semua Kecamatan, Semua Kel/Desa	DANA TRANSFER UMUM-DANA ALOKASI UMUM	Meningkatkan Sumber Daya Manusia Yang Berkualitas Dan Berdaya Saing	4. Peningkatan kualitas dan aksesibilitas pelayanan pendidikan dan kesehatan	Masyarakat		68.500.700,00	DINAS PEMBERDAYAAN MASYARAKAT DAN DESA, PENGENDALIAN PENDUDUK DAN KELUARGA BERENCANA
	2.14.03.2.01.0013	Komunikasi, Informasi dan Edukasi (KIE) ProgramBangga Kencana sesuai Kearifan Budaya Lokal														
			Jumlah Komunikasi, Informasi dan Edukasi (KIE) Program Bangga Kencana (Pembangunan Keluarga, Kependudukan, dan Keluarga Berencana) sesuai Kearifan Budaya Lokal yang dilaksanakan				14 Dokumen	205.000.000,00	Kab. Demak, Semua Kecamatan, Semua Kel/Desa	DANA TRANSFER UMUM-DANA ALOKASI UMUM, DAK NON FISIK-BOKKB-BOKB	Meningkatkan Sumber Daya Manusia Yang Berkualitas Dan Berdaya Saing	4. Peningkatan kualitas dan aksesibilitas pelayanan pendidikan dan kesehatan	Masyarakat		20.000.000,00	DINAS PEMBERDAYAAN MASYARAKAT DAN DESA, PENGENDALIAN PENDUDUK DAN KELUARGA BERENCANA
	2.14.03.2.01.0014	Advokasi Program Bangga kencana oleh pokja advokasi kepada Stakeholders dan Mitra Kerja														

NO	KODE	URUSAN / BIDANG URUSAN / PROGRAM / KEGIATAN / SUB KEGIATAN	INDIKATOR PROGRAM / KEGIATAN / SUB KEGIATAN	TARGET AKHIR PERIODE RENSTRA OPD	REALISASI CAPAIAN RENJA OPD TAHUN 2023	PRAKIRAAN CAPAIAN TARGET RENJA OPD TAHUN 2024	CAPAIAN KINERJA DAN KERANGKA PENDANAAN						KELOMPOK SASARAN	PRAKIRAAN MAJU RENCANA TAHUN 2026		PERANGKAT DAERAH PENANGGUNG JAWAB
							TARGET 2025	PAGU INDIKATIF (Rp)	LOKASI	SUMBER DANA	PRIORITAS			TARGET	PAGU INDIKATIF (Rp)	
											NASIONAL	DAERAH				
1	2	3	4	5	6	7	8	9	10	11	12	13	14	15	16	17
			Jumlah Organisasi yang Mendapatkan Advokasi Program Bangga Kencana (Pembangunan Keluarga, Kependudukan, dan Keluarga Berencana) kepada Stakeholders dan Mitra Kerja				42 Organisasi	250.000.000,00	Kab. Demak, Semua Kecamatan, Semua Kel/Desa	DAK NON FISIK-BOKKB-BOKB	Meningkatkan Sumber Daya Manusia Yang Berkualitas Dan Berdaya Saing	4. Peningkatan kualitas dan aksesibilitas pelayanan pendidikan dan kesehatan	Masyarakat		200.000.000,00	DINAS PEMBERDAYAAN MASYARAKAT DAN DESA, PENGENDALIAN PENDUDUK DAN KELUARGA BERENCANA
	2.14.03.2.02	Pendayagunaan Tenaga Penyuluh KB/Petugas Lapangan KB (PKB/PLKB)	*PUS yang dilayani dalam berKB desa/Kelurahan*	-			249 Desa/Kelurahan	4.119.361.790,00			Meningkatkan Sumber Daya Manusia Yang Berkualitas Dan Berdaya Saing	4. Peningkatan kualitas dan aksesibilitas pelayanan pendidikan dan kesehatan	Masyarakat	-	190.690.000,00	DINAS PEMBERDAYAAN MASYARAKAT DAN DESA, PENGENDALIAN PENDUDUK DAN KELUARGA BERENCANA
	2.14.03.2.02.0004	Penggerakan Kader Institusi Masyarakat Pedesaan (IMP)														
			Jumlah Kader yang Mengikuti Penggerakan Kader Institusi Masyarakat Pedesaan (IMP)				249 Orang	747.000.000,00	Kab. Demak, Semua Kecamatan, Semua Kel/Desa	DANA TRANSFER UMUM-DANA ALOKASI UMUM	Meningkatkan Sumber Daya Manusia Yang Berkualitas Dan Berdaya Saing	4. Peningkatan kualitas dan aksesibilitas pelayanan pendidikan dan kesehatan	Masyarakat		164.600.000,00	DINAS PEMBERDAYAAN MASYARAKAT DAN DESA, PENGENDALIAN PENDUDUK DAN KELUARGA BERENCANA
	2.14.03.2.02.0005	Pembinaan IMP dan Program Bangga Kencana di Lini Lapangan oleh PKB/PLKB														
			Jumlah Organisasi yang Mengikuti Pembinaan IMP dan Program Bangga Kencana (Pembangunan Keluarga, Kependudukan, dan Keluarga Berencana) di Lini Lapangan oleh PKB/PLKB				0 Organisasi	0,00	Kab. Demak, Semua Kecamatan, Semua Kel/Desa	DANA TRANSFER UMUM-DANA ALOKASI UMUM	Meningkatkan Sumber Daya Manusia Yang Berkualitas Dan Berdaya Saing	4. Peningkatan kualitas dan aksesibilitas pelayanan pendidikan dan kesehatan	Masyarakat		10.000.000,00	DINAS PEMBERDAYAAN MASYARAKAT DAN DESA, PENGENDALIAN PENDUDUK DAN KELUARGA BERENCANA
	2.14.03.2.02.0006	Fasilitasi Pelaksanaan Penyuluhan, Penggerakan, Pelayanan dan Pengembangan Program Bangga Kencana untuk Petugas Keluarga Berencana/Penyuluh Lapangan Keluarga Berencana (PKB/PLKB)														
			Jumlah Laporan Hasil Penguatan Pelaksanaan Penyuluhan, Penggerakan, Pelayanan dan Pengembangan Program Bangga Kencana (Pembangunan Keluarga, Kependudukan, dan Keluarga Berencana) untuk Petugas Keluarga Berencana/Penyuluh Lapangan Keluarga Berencana (PKB/PLKB)				2988 Laporan	3.372.361.790,00	Kab. Demak, Semua Kecamatan, Semua Kel/Desa	DANA TRANSFER UMUM-DANA ALOKASI UMUM, DAK FISIK-BIDANG KESEHATAN DAN KB-REGULER-PELAYANAN KESEHATAN DASAR	Meningkatkan Sumber Daya Manusia Yang Berkualitas Dan Berdaya Saing	4. Peningkatan kualitas dan aksesibilitas pelayanan pendidikan dan kesehatan	Masyarakat		16.090.000,00	DINAS PEMBERDAYAAN MASYARAKAT DAN DESA, PENGENDALIAN PENDUDUK DAN KELUARGA BERENCANA

NO	KODE	URUSAN / BIDANG URUSAN / PROGRAM / KEGIATAN / SUB KEGIATAN	INDIKATOR PROGRAM / KEGIATAN / SUB KEGIATAN	TARGET AKHIR PERIODE RENSTRA OPD	REALISASI CAPAIAN RENJA OPD TAHUN 2023	PRAKIRAAN CAPAIAN TARGET RENJA OPD TAHUN 2024	CAPAIAN KINERJA DAN KERANGKA PENDANAAN						KELOMPOK SASARAN	PRAKIRAAN MAJU RENCANA TAHUN 2026		PERANGKAT DAERAH PENANGGUNG JAWAB
							TARGET 2025	PAGU INDIKATIF (Rp)	LOKASI	SUMBER DANA	PRIORITAS			TARGET	PAGU INDIKATIF (Rp)	
											NASIONAL	DAERAH				
1	2	3	4	5	6	7	8	9	10	11	12	13	14	15	16	17
	2.14.03.2.03	Pengendalian dan Pendistribusian Kebutuhan Alat dan Obat Kontrasepsi serta Pelaksanaan Pelayanan KB di Daerah Kabupaten/Kota	*Jumlah akseptor yang dilayani*	-			2852 Orang	2.020.248.410,00			Meningkatkan Sumber Daya Manusia Yang Berkualitas Dan Berdaya Saing	4. Peningkatan kualitas dan aksesibilitas pelayanan pendidikan dan kesehatan	Masyarakat	-	1.582.971.700,00	DINAS PEMBERDAYAAN MASYARAKAT DAN DESA, PENGENDALIAN PENDUDUK DAN KELUARGA BERENCANA
	2.14.03.2.03.0001	Pengendalian Pendistribusian Alat dan Obat Kontrasepsi dan Sarana Penunjang Pelayanan KB ke Fasilitas Kesehatan Termasuk Jaringan dan Jejaringnya														
			Jumlah Laporan Pengendalian Pendistribusian Alat dan Obat Kontrasepsi dan Sarana Penunjang Pelayanan KB ke Fasilitas Kesehatan Termasuk Jaringan dan Jejaringnya				1 Laporan	367.124.860,00	Kab. Demak, Semua Kecamatan, Semua Kel/Desa	DANA TRANSFER UMUM-DANA ALOKASI UMUM, DAK FISIK-BIDANG KESEHATAN DAN KB-REGULER-PELAYANAN KESEHATAN DASAR, DAK NON FISIK-BOK KB-BOKB	Meningkatkan Sumber Daya Manusia Yang Berkualitas Dan Berdaya Saing	4. Peningkatan kualitas dan aksesibilitas pelayanan pendidikan dan kesehatan	Masyarakat		151.789.000,00	DINAS PEMBERDAYAAN MASYARAKAT DAN DESA, PENGENDALIAN PENDUDUK DAN KELUARGA BERENCANA
	2.14.03.2.03.0003	Peningkatan Kesertaan Penggunaan Metode Kontrasepsi Jangka Panjang (MKJP)														
			Jumlah Orang yang Mengikuti Kesertaan Penggunaan Metode Kontrasepsi Jangka Panjang (MKJP)				3516 Orang	1.557.924.000,00	Kab. Demak, Semua Kecamatan, Semua Kel/Desa	DAK NON FISIK-BOKKB-BOKB	Meningkatkan Sumber Daya Manusia Yang Berkualitas Dan Berdaya Saing	4. Peningkatan kualitas dan aksesibilitas pelayanan pendidikan dan kesehatan	Masyarakat		809.381.150,00	DINAS PEMBERDAYAAN MASYARAKAT DAN DESA, PENGENDALIAN PENDUDUK DAN KELUARGA BERENCANA
	2.14.03.2.03.0004	Penyediaan Dukungan Ayoman Komplikasi Berat dan Kegagalan Penggunaan MKJP														
			Jumlah Laporan Dukungan Ayoman Komplikasi Berat dan Kegagalan Penggunaan MKJP				1 Laporan	12.750.000,00	Kab. Demak, Semua Kecamatan, Semua Kel/Desa	DANA TRANSFER UMUM-DANA ALOKASI UMUM	Meningkatkan Sumber Daya Manusia Yang Berkualitas Dan Berdaya Saing	4. Peningkatan kualitas dan aksesibilitas pelayanan pendidikan dan kesehatan	Masyarakat		12.750.000,00	DINAS PEMBERDAYAAN MASYARAKAT DAN DESA, PENGENDALIAN PENDUDUK DAN KELUARGA BERENCANA
	2.14.03.2.03.0005	Penyusunan Rencana Kebutuhan Alat dan Obat Kontrasepsi (Alokon) dan Sarana Penunjang Pelayanan KB														
			Jumlah Dokumen Penyusunan Rencana Kebutuhan Alat dan Obat Kontrasepsi (Alokon) dan Sarana Penunjang Pelayanan KB				14 Dokumen	10.366.650,00	Kab. Demak, Semua Kecamatan, Semua Kel/Desa	DANA TRANSFER UMUM-DANA ALOKASI UMUM	Meningkatkan Sumber Daya Manusia Yang Berkualitas Dan Berdaya Saing	4. Peningkatan kualitas dan aksesibilitas pelayanan pendidikan dan kesehatan	Masyarakat		10.366.650,00	DINAS PEMBERDAYAAN MASYARAKAT DAN DESA, PENGENDALIAN PENDUDUK DAN KELUARGA BERENCANA
	2.14.03.2.03.0006	Penyediaan Sarana Penunjang Pelayanan KB														

NO	KODE	URUSAN / BIDANG URUSAN / PROGRAM / KEGIATAN / SUB KEGIATAN	INDIKATOR PROGRAM / KEGIATAN / SUB KEGIATAN	TARGET AKHIR PERIODE RENSTRA OPD	REALISASI CAPAIAN RENJA OPD TAHUN 2023	PRAKIRAAN CAPAIAN TARGET RENJA OPD TAHUN 2024	CAPAIAN KINERJA DAN KERANGKA PENDANAAN						KELOMPOK SASARAN	PRAKIRAAN MAJU RENCANA TAHUN 2026		PERANGKAT DAERAH PENANGGUNG JAWAB
							TARGET 2025	PAGU INDIKATIF (Rp)	LOKASI	SUMBER DANA	PRIORITAS			TARGET	PAGU INDIKATIF (Rp)	
											NASIONAL	DAERAH				
1	2	3	4	5	6	7	8	9	10	11	12	13	14	15	16	17
			Jumlah Unit Sarana Penunjang Pelayanan KB				0 Unit	0,00	Kab. Demak, Semua Kecamatan, Semua Kel/Desa	DANA TRANSFER UMUM-DANA ALOKASI UMUM	Meningkatkan Sumber Daya Manusia Yang Berkualitas Dan Berdaya Saing	4. Peningkatan kualitas dan aksesibilitas pelayanan pendidikan dan kesehatan	Masyarakat		421.862.000,00	DINAS PEMBERDAYAAN MASYARAKAT DAN DESA, PENGENDALIAN PENDUDUK DAN KELUARGA BERENCANA
	2.14.03.2.03.0008	Pembinaan Pelayanan Keluarga Berencana dan Kesehatan Reproduksi di Fasilitas Kesehatan Termasuk Jaringan dan Jejaringnya														
			Jumlah Laporan Hasil Pembinaan Pelayanan Keluarga Berencana dan Kesehatan Reproduksi di Fasilitas Kesehatan Termasuk Jaringan dan Jejaringnya				14 Laporan	72.082.900,00	Kab. Demak, Semua Kecamatan, Semua Kel/Desa	DAK NON FISIK-BOKKB-BOKB	Meningkatkan Sumber Daya Manusia Yang Berkualitas Dan Berdaya Saing	4. Peningkatan kualitas dan aksesibilitas pelayanan pendidikan dan kesehatan	Masyarakat		176.822.900,00	DINAS PEMBERDAYAAN MASYARAKAT DAN DESA, PENGENDALIAN PENDUDUK DAN KELUARGA BERENCANA
	2.14.03.2.04	Pemberdayaan dan Peningkatan Peran Serta Organisasi Kemasyarakatan Tingkat Daerah Kabupaten/Kota dalam Pelaksanaan Pelayanan dan Pembinaan Kesertaan Ber-KB	*Jumlah Dokumen Hasil Integrasi Pembangunan Lintas Sektor di Kampung KB*	-			1 Dokumen	509.200.000,00			Meningkatkan Sumber Daya Manusia Yang Berkualitas Dan Berdaya Saing	4. Peningkatan kualitas dan aksesibilitas pelayanan pendidikan dan kesehatan	Masyarakat	-	691.176.000,00	DINAS PEMBERDAYAAN MASYARAKAT DAN DESA, PENGENDALIAN PENDUDUK DAN KELUARGA BERENCANA
	2.14.03.2.04.0002	Integrasi Pembangunan Lintas Sektor di Kampung KB														
			Jumlah Dokumen Hasil Integrasi Pembangunan Lintas Sektor di Kampung KB				1 Dokumen	10.000.000,00	Kab. Demak, Semua Kecamatan, Semua Kel/Desa	DANA TRANSFER UMUM-DANA ALOKASI UMUM, DAK NON FISIK-BOK KB-BOKB	Meningkatkan Sumber Daya Manusia Yang Berkualitas Dan Berdaya Saing	4. Peningkatan kualitas dan aksesibilitas pelayanan pendidikan dan kesehatan	Masyarakat		10.000.000,00	DINAS PEMBERDAYAAN MASYARAKAT DAN DESA, PENGENDALIAN PENDUDUK DAN KELUARGA BERENCANA
	2.14.03.2.04.0006	Pelaksanaan dan Pengelolaan Program Bangga Kencana di Kampung Keluarga Berkualitas														
			Jumlah Kampung Keluarga Berkualitas yang mengikuti Pelaksanaan dan Pengelolaan Program Bangga Kencana (Pembangunan Keluarga, Kependudukan, dan Keluarga Berencana)				14 Kampung	499.200.000,00	Kab. Demak, Semua Kecamatan, Semua Kel/Desa	DANA TRANSFER UMUM-DANA ALOKASI UMUM, DAK NON FISIK-BOK KB-BOKB	Meningkatkan Sumber Daya Manusia Yang Berkualitas Dan Berdaya Saing	4. Peningkatan kualitas dan aksesibilitas pelayanan pendidikan dan kesehatan	Masyarakat		681.176.000,00	DINAS PEMBERDAYAAN MASYARAKAT DAN DESA, PENGENDALIAN PENDUDUK DAN KELUARGA BERENCANA
3.	**2.14.04**	**PROGRAM PEMBERDAYAAN DAN PENINGKATAN KELUARGA SEJAHTERA (KS)**	***Persentase Desa/Kelurahan yang memiliki kelompok tribina aktif***	**-**			**100 Persentase**	**6.298.415.700,00**						**-**	**379.804.855,00**	

NO	KODE	URUSAN / BIDANG URUSAN / PROGRAM / KEGIATAN / SUB KEGIATAN	INDIKATOR PROGRAM / KEGIATAN / SUB KEGIATAN	TARGET AKHIR PERIODE RENSTRA OPD	REALISASI CAPAIAN RENJA OPD TAHUN 2023	PRAKIRAAN CAPAIAN TARGET RENJA OPD TAHUN 2024	CAPAIAN KINERJA DAN KERANGKA PENDANAAN						KELOMPOK SASARAN	PRAKIRAAN MAJU RENCANA TAHUN 2026		PERANGKAT DAERAH PENANGGUNG JAWAB
							TARGET 2025	PAGU INDIKATIF (Rp)	LOKASI	SUMBER DANA	PRIORITAS			TARGET	PAGU INDIKATIF (Rp)	
											NASIONAL	DAERAH				
1	2	3	4	5	6	7	8	9	10	11	12	13	14	15	16	17
	2.14.04.2.01	Pelaksanaan Pembangunan Keluarga Melalui Pembinaan Ketahanan dan Kesejahteraan Keluarga	*Pusat Pelayanan Keluarga Sejahtera (PPKS) di setiap Kecamatan*	-			14 Kecamatan	458.315.700,00			Revolusi Mental dan Pembangunan Kebudayaan	4. Peningkatan kualitas dan aksesibilitas pelayanan pendidikan dan kesehatan	Masyarakat	-	379.804.855,00	DINAS PEMBERDAYAAN MASYARAKAT DAN DESA, PENGENDALIAN PENDUDUK DAN KELUARGA BERENCANA
	2.14.04.2.01.0016	Pengelolaan Ketahanan Keluarga Melalui Pusat Pelayanan Keluarga Sejahtera (PPKS)														
			Jumlah laporan hasil pengelolaan Ketahanan Keluarga Melalui Pusat Pelayanan Keluarga Sejahtera (PPKS)				2 Laporan / Dokumen	48.000.000,00	Kab. Demak, Semua Kecamatan, Semua Kel/Desa	DAK NON FISIK-BOKKB-BOKB	Revolusi Mental dan Pembangunan Kebudayaan	4. Peningkatan kualitas dan aksesibilitas pelayanan pendidikan dan kesehatan	Masyarakat		0,00	DINAS PEMBERDAYAAN MASYARAKAT DAN DESA, PENGENDALIAN PENDUDUK DAN KELUARGA BERENCANA
	2.14.04.2.01.0018	Pengadaan Sarana Kelompok Kegiatan Ketahanan dan Kesejahteraan Keluarga (BKB, BKR, BKL, PPKS, PIK-R dan Usaha Peningkatan Pendapatan Keluarga Akseptor (UPPKA)														
			Jumlah Unit Sarana Kelompok Kegiatan Ketahanan dan Kesejahteraan Keluarga (BKB, BKR, BKL, PPKS, PIK-R dan Usaha Peningkatan Pendapatan Keluarga Akseptor (UPPKA) yang tersedia				18 Unit	300.000.000,00	Kab. Demak, Semua Kecamatan, Semua Kel/Desa	DAK NON FISIK-BOKKB-BOKB	Revolusi Mental dan Pembangunan Kebudayaan	4. Peningkatan kualitas dan aksesibilitas pelayanan pendidikan dan kesehatan	Masyarakat		10.000.000,00	DINAS PEMBERDAYAAN MASYARAKAT DAN DESA, PENGENDALIAN PENDUDUK DAN KELUARGA BERENCANA
	2.14.04.2.01.0021	Orientasi dan Pelatihan Teknis Pengelola Ketahanan dan Kesejahteraan Keluarga (BKB, BKR, BKL, PPKS, PIK-R dan Usaha Peningkatan Pendapatan Keluarga Akseptor (UPPKA)														
			Jumlah Laporan Hasil Orientasi dan Pelatihan Teknis Pengelola Ketahanan dan Kesejahteraan Keluarga (BKB, BKR, BKL, PPKS, PIK-R dan Pemberdayaan Ekonomi Keluarga/UPPKA)				70 Laporan	90.315.700,00	Kab. Demak, Semua Kecamatan, Semua Kel/Desa	DANA TRANSFER UMUM-DANA ALOKASI UMUM	Revolusi Mental dan Pembangunan Kebudayaan	4. Peningkatan kualitas dan aksesibilitas pelayanan pendidikan dan kesehatan	Masyarakat		169.264.500,00	DINAS PEMBERDAYAAN MASYARAKAT DAN DESA, PENGENDALIAN PENDUDUK DAN KELUARGA BERENCANA
	2.14.04.2.01.0024	Penyediaan Biaya Operasional bagi Pengelola dan Pelaksana (Kader) Ketahanan dan Kesejaheraan Keluarga (BKB, BKR, BKL, PPKS, PIK-R dan Usaha Peningkatan Pendapatan Keluarga Akseptor (UPPKA)														
			Jumlah Kader Pengelola dan Pelaksana (Kader) Ketahanan dan Kesejahteraan Keluarga (BKB, BKR, BKL, PPKS, PIK-R dan Usaha Peningkatan Pendapatan Keluarga Akseptor (UPPKA) yang mendapat biaya operasional kegiatan				0 Orang	0,00	Kab. Demak, Semua Kecamatan, Semua Kel/Desa	DAK NON FISIK-BOKKB-BOKB	Revolusi Mental dan Pembangunan Kebudayaan	4. Peningkatan kualitas dan aksesibilitas pelayanan pendidikan dan kesehatan	Masyarakat		119.972.501,00	DINAS PEMBERDAYAAN MASYARAKAT DAN DESA, PENGENDALIAN PENDUDUK DAN KELUARGA BERENCANA
	2.14.04.2.01.0026	Penyediaan Biaya Operasional bagi Kelompok Kegiatan Ketahanan dan Kesejahteraan Keluarga (BKB, BKR, BKL, PPKS, PIK-R dan Usaha Peningkatan Pendapatan Keluarga Akseptor (UPPKA)														

NO	KODE	URUSAN / BIDANG URUSAN / PROGRAM / KEGIATAN / SUB KEGIATAN	INDIKATOR PROGRAM / KEGIATAN / SUB KEGIATAN	TARGET AKHIR PERIODE RENSTRA OPD	REALISASI CAPAIAN RENJA OPD TAHUN 2023	PRAKIRAAN CAPAIAN TARGET RENJA OPD TAHUN 2024	CAPAIAN KINERJA DAN KERANGKA PENDANAAN						KELOMPOK SASARAN	PRAKIRAAN MAJU RENCANA TAHUN 2026		PERANGKAT DAERAH PENANGGUNG JAWAB
							TARGET 2025	PAGU INDIKATIF (Rp)	LOKASI	SUMBER DANA	PRIORITAS			TARGET	PAGU INDIKATIF (Rp)	
											NASIONAL	DAERAH				
1	2	3	4	5	6	7	8	9	10	11	12	13	14	15	16	17
			Jumlah Kelompok Kegiatan Ketahanan dan Kesejahteraan Keluarga (BKB, BKR, BKL, PPKS, PIK-R dan Usaha Peningkatan Pendapatan Keluarga Akseptor (UPPKA) yang mendapat biaya operasional kegiatan				1 Kelompok	20.000.000,00	Kab. Demak, Semua Kecamatan, Semua Kel/Desa	DAK NON FISIK-BOKKB-BOKB	Revolusi Mental dan Pembangunan Kebudayaan	4. Peningkatan kualitas dan aksesibilitas pelayanan pendidikan dan kesehatan	Masyarakat		10.000.000,00	DINAS PEMBERDAYAAN MASYARAKAT DAN DESA, PENGENDALIAN PENDUDUK DAN KELUARGA BERENCANA
	2.14.04.2.01.0028	Pembentukan Kelompok Ketahanan dan Kesejahteraan Keluarga (Bina Keluarga Balita (BKB), Bina Keluarga Remaja (BKR), Pusat Informasi dan Konseling Remaja (PIK-R) Bina Keluarga Lansia (BKL), Usaha Peningkatan Pendapatan Keluarga Akseptor (UPPKA) dan Pemberdayaan Ekonomi Keluarga)															
			Jumlah Kelompok Ketahanan dan Kesejahteraan Keluarga (Bina Keluarga Balita (BKB), Bina Keluarga Remaja (BKR), Pusat Informasi dan Konseling Remaja (PIK-R) Bina Keluarga Lansia (BKL), Unit Peningkatan Pendapatan Keluarga Akseptor (UPPKA) dan Pemberdayaan Ekonomi Keluarga) yang dibentuk				0 Kelompok	0,00	Kab. Demak, Semua Kecamatan, Semua Kel/Desa	DANA TRANSFER UMUM-DANA ALOKASI UMUM	Revolusi Mental dan Pembangunan Kebudayaan	4. Peningkatan kualitas dan aksesibilitas pelayanan pendidikan dan kesehatan	Masyarakat		70.567.854,00	DINAS PEMBERDAYAAN MASYARAKAT DAN DESA, PENGENDALIAN PENDUDUK DAN KELUARGA BERENCANA
	2.14.04.2.02	Pelaksanaan dan Peningkatan Peran Serta Organisasi Kemasyarakatan Tingkat Daerah Kabupaten/ Kota dalam Pembangunan Keluarga Melalui Pembinaan Ketahanan dan Kesejahteraan Keluarga	*Laporan Peningkatan Peran Serta Organisasi Kemasyarakatan Tingkat Daerah Kabupaten/ Kota dalam Pembangunan Keluarga Melalui Pembinaan Ketahanan dan Kesejahteraan Keluarga*	-			4 Laporan	5.840.100.000,00			Revolusi Mental dan Pembangunan Kebudayaan	4. Peningkatan kualitas dan aksesibilitas pelayanan pendidikan dan kesehatan	Masyarakat	-	0,00	DINAS PEMBERDAYAAN MASYARAKAT DAN DESA, PENGENDALIAN PENDUDUK DAN KELUARGA BERENCANA
	2.14.04.2.02.0005	Pemantauan Data dan Informasi Keluarga Berisiko Stunting (Termasuk remaja Calon Pengantin/Calon PUS, Ibu Hamil, Pasca salin/kelahiran, Baduta/Balita)														
			Cakupan Pemantauan Data dan Informasi Keluarga Berisiko Stunting (Termasuk remaja Calon Pengantin/Calon PUS, Ibu Hamil, Pasca salin/kelahiran, Baduta/Balita)				2 laporan	2.781.000.000,00	Kab. Demak, Semua Kecamatan, Semua Kel/Desa	DAK NON FISIK-BOKKB-BOKB	Revolusi Mental dan Pembangunan Kebudayaan	4. Peningkatan kualitas dan aksesibilitas pelayanan pendidikan dan kesehatan	Masyarakat		0,00	DINAS PEMBERDAYAAN MASYARAKAT DAN DESA, PENGENDALIAN PENDUDUK DAN KELUARGA BERENCANA
	2.14.04.2.02.0006	Pendampingan Keluarga Berisiko Stunting (Termasuk remaja Calon Pengantin/Calon PUS, Ibu Hamil, Pasca salin/kelahiran, Baduta/Balita)														
			Jumlah Keluarga Berisiko Stunting (Termasuk remaja Calon Pengantin/Calon PUS, Ibu Hamil, Pasca salin/kelahiran, Baduta/Balita) yang mendapat pendampingan				2 laporan	3.059.100.000,00	Kab. Demak, Semua Kecamatan, Semua Kel/Desa	DAK NON FISIK-BOKKB-BOKB	Revolusi Mental dan Pembangunan Kebudayaan	4. Peningkatan kualitas dan aksesibilitas pelayanan pendidikan dan kesehatan	Masyarakat		0,00	DINAS PEMBERDAYAAN MASYARAKAT DAN DESA, PENGENDALIAN PENDUDUK DAN KELUARGA BERENCANA
		DINAS PERHUBUNGAN						**34.757.520.400,00**							**0,00**	
	2	**URUSAN PEMERINTAHAN WAJIB YANG TIDAK BERKAITAN DENGAN PELAYANAN DASAR**						**34.757.520.400,00**							**0,00**	
	2.15	**URUSAN PEMERINTAHAN BIDANG PERHUBUNGAN**						**34.757.520.400,00**							**0,00**	

NO	KODE	URUSAN / BIDANG URUSAN / PROGRAM / KEGIATAN / SUB KEGIATAN	INDIKATOR PROGRAM / KEGIATAN / SUB KEGIATAN	TARGET AKHIR PERIODE RENSTRA OPD	REALISASI CAPAIAN RENJA OPD TAHUN 2023	PRAKIRAAN CAPAIAN TARGET RENJA OPD TAHUN 2024	CAPAIAN KINERJA DAN KERANGKA PENDANAAN						KELOMPOK SASARAN	PRAKIRAAN MAJU RENCANA TAHUN 2026		PERANGKAT DAERAH PENANGGUNG JAWAB
							TARGET 2025	PAGU INDIKATIF (Rp)	LOKASI	SUMBER DANA	PRIORITAS			TARGET	PAGU INDIKATIF (Rp)	
											NASIONAL	DAERAH				
1	2	3	4	5	6	7	8	9	10	11	12	13	14	15	16	17
1.	**2.15.01**	**PROGRAM PENUNJANG URUSAN PEMERINTAHAN DAERAH KABUPATEN/KOTA**	***Persentase pelayanan sesuai standar pelayanan***	**-**			**93,20 %**	**29.187.899.400,00**						**-**	**0,00**	
	2.15.01.2.01	Perencanaan, Penganggaran, dan Evaluasi Kinerja Perangkat Daerah	*Jumlah dokumen perencanaan, penganggaran dan laporan kinerja perangkat daerah*	-			4 Dokumen	22.429.000,00			Memperkuat Stabilitas Polhukhankam Dan Transformasi Pelayanan Publik	4. Peningkatan tata kelola pemerintahan yang lebih adaptif dan kolaboratif 2. Peningkatan tata kelola pemerintahan dan pelayanan publik berbasis smart city	ASN	-	0,00	DINAS PERHUBUNGAN
	2.15.01.2.01.0002	Koordinasi dan Penyusunan Dokumen RKA-SKPD														
			Jumlah Dokumen RKA-SKPD dan Laporan Hasil Koordinasi Penyusunan Dokumen RKA-SKPD				4 Dokumen	22.429.000,00	Kab. Demak, Semua Kecamatan, Semua Kel/Desa	DANA TRANSFER UMUM-DANA ALOKASI UMUM	Memperkuat Stabilitas Polhukhankam Dan Transformasi Pelayanan Publik	4. Peningkatan tata kelola pemerintahan yang lebih adaptif dan kolaboratif 2. Peningkatan tata kelola pemerintahan dan pelayanan publik berbasis smart city	ASN		0,00	DINAS PERHUBUNGAN
	2.15.01.2.02	Administrasi Keuangan Perangkat Daerah	*Jumlah laporan keuangan*	-			12 Dokumen	6.251.120.400,00			-	4. Peningkatan tata kelola pemerintahan yang lebih adaptif dan kolaboratif	ASN	-	0,00	DINAS PERHUBUNGAN
	2.15.01.2.02.0001	Penyediaan Gaji dan Tunjangan ASN														
			Jumlah Orang yang Menerima Gaji dan Tunjangan ASN				28 Orang/bulan	4.161.044.000,00	-	DANA TRANSFER UMUM-DANA ALOKASI UMUM	-	4. Peningkatan tata kelola pemerintahan yang lebih adaptif dan kolaboratif	ASN		0,00	DINAS PERHUBUNGAN
	2.15.01.2.02.0002	Penyediaan Administrasi Pelaksanaan Tugas ASN														

NO	KODE	URUSAN / BIDANG URUSAN / PROGRAM / KEGIATAN / SUB KEGIATAN	INDIKATOR PROGRAM / KEGIATAN / SUB KEGIATAN	TARGET AKHIR PERIODE RENSTRA OPD	REALISASI CAPAIAN RENJA OPD TAHUN 2023	PRAKIRAAN CAPAIAN TARGET RENJA OPD TAHUN 2024	CAPAIAN KINERJA DAN KERANGKA PENDANAAN						KELOMPOK SASARAN	PRAKIRAAN MAJU RENCANA TAHUN 2026		PERANGKAT DAERAH PENANGGUNG JAWAB
							TARGET 2025	PAGU INDIKATIF (Rp)	LOKASI	SUMBER DANA	PRIORITAS			TARGET	PAGU INDIKATIF (Rp)	
											NASIONAL	DAERAH				
1	2	3	4	5	6	7	8	9	10	11	12	13	14	15	16	17
			Jumlah Dokumen Hasil Penyediaan Administrasi Pelaksanaan Tugas ASN				12 Dokumen	2.090.076.400,00	Kab. Demak, Semua Kecamatan, Semua Kel/Desa	DANA TRANSFER UMUM-DANA ALOKASI UMUM	-	4. Peningkatan tata kelola pemerintahan yang lebih adaptif dan kolaboratif	ASN		0,00	DINAS PERHUBUNGAN
	2.15.01.2.03	Administrasi Barang Milik Daerah pada Perangkat Daerah	*Jumlah laporan BMD PD yang sudah direkonsiliasi*	-			1 Laporan	500.000,00			Memperkuat Stabilitas Polhukhankam Dan Transformasi Pelayanan Publik	4. Peningkatan tata kelola pemerintahan yang lebih adaptif dan kolaboratif 2. Peningkatan tata kelola pemerintahan dan pelayanan publik berbasis smart city	ASN	-	0,00	DINAS PERHUBUNGAN
	2.15.01.2.03.0006	Penatausahaan Barang Milik Daerah pada SKPD														
			Jumlah Laporan Penatausahaan Barang Milik Daerah pada SKPD				1 Laporan	500.000,00	Kab. Demak, Semua Kecamatan, Semua Kel/Desa	DANA TRANSFER UMUM-DANA ALOKASI UMUM	Memperkuat Stabilitas Polhukhankam Dan Transformasi Pelayanan Publik	4. Peningkatan tata kelola pemerintahan yang lebih adaptif dan kolaboratif 2. Peningkatan tata kelola pemerintahan dan pelayanan publik berbasis smart city	ASN		0,00	DINAS PERHUBUNGAN
	2.15.01.2.05	Administrasi Kepegawaian Perangkat Daerah	*Administrasi Kepegawaian Perangkat Daerah yang Terpenuhi*	-			100 Persen	270.000.000,00			Memperkuat Stabilitas Polhukhankam Dan Transformasi Pelayanan Publik	4. Peningkatan tata kelola pemerintahan yang lebih adaptif dan kolaboratif 2. Peningkatan tata kelola pemerintahan dan pelayanan publik berbasis smart city	ASN	-	0,00	DINAS PERHUBUNGAN
	2.15.01.2.05.0001	Peningkatan Sarana dan Prasarana Disiplin Pegawai														

NO	KODE	URUSAN / BIDANG URUSAN / PROGRAM / KEGIATAN / SUB KEGIATAN	INDIKATOR PROGRAM / KEGIATAN / SUB KEGIATAN	TARGET AKHIR PERIODE RENSTRA OPD	REALISASI CAPAIAN RENJA OPD TAHUN 2023	PRAKIRAAN CAPAIAN TARGET RENJA OPD TAHUN 2024	CAPAIAN KINERJA DAN KERANGKA PENDANAAN						KELOMPOK SASARAN	PRAKIRAAN MAJU RENCANA TAHUN 2026		PERANGKAT DAERAH PENANGGUNG JAWAB
							TARGET 2025	PAGU INDIKATIF (Rp)	LOKASI	SUMBER DANA	PRIORITAS			TARGET	PAGU INDIKATIF (Rp)	
											NASIONAL	DAERAH				
1	2	3	4	5	6	7	8	9	10	11	12	13	14	15	16	17
			Jumlah Unit Peningkatan Sarana dan Prasarana Disiplin Pegawai				1 Unit	270.000.000,00	Kab. Demak, Semua Kecamatan, Semua Kel/Desa	DANA TRANSFER UMUM-DANA ALOKASI UMUM	Memperkuat Stabilitas Polhukhankam Dan Transformasi Pelayanan Publik	4. Peningkatan tata kelola pemerintahan yang lebih adaptif dan kolaboratif 2. Peningkatan tata kelola pemerintahan dan pelayanan publik berbasis smart city	ASN		0,00	DINAS PERHUBUNGAN
	2.15.01.2.06	Administrasi Umum Perangkat Daerah	*Administrasi Umum Perangkat Daerah yang terpenuhi*	-			100 %	262.136.000,00			Memperkuat Stabilitas Polhukhankam Dan Transformasi Pelayanan Publik	4. Peningkatan tata kelola pemerintahan yang lebih adaptif dan kolaboratif 2. Peningkatan tata kelola pemerintahan dan pelayanan publik berbasis smart city	ASN	-	0,00	DINAS PERHUBUNGAN
	2.15.01.2.06.0001	Penyediaan Komponen Instalasi Listrik/Penerangan Bangunan Kantor														
			Jumlah Paket Komponen Instalasi Listrik/Penerangan Bangunan Kantor yang Disediakan				1 Paket	15.000.000,00	Kab. Demak, Semua Kecamatan, Semua Kel/Desa	DANA TRANSFER UMUM-DANA ALOKASI UMUM	Memperkuat Stabilitas Polhukhankam Dan Transformasi Pelayanan Publik	4. Peningkatan tata kelola pemerintahan yang lebih adaptif dan kolaboratif 2. Peningkatan tata kelola pemerintahan dan pelayanan publik berbasis smart city	ASN		0,00	DINAS PERHUBUNGAN
	2.15.01.2.06.0002	Penyediaan Peralatan dan Perlengkapan Kantor														
			Jumlah Paket Peralatan dan Perlengkapan Kantor yang Disediakan				1 Paket	82.200.000,00	Kab. Demak, Semua Kecamatan, Semua Kel/Desa	DANA TRANSFER UMUM-DANA ALOKASI UMUM	Memperkuat Stabilitas Polhukhankam Dan Transformasi Pelayanan Publik	2. Peningkatan tata kelola pemerintahan dan pelayanan publik berbasis smart city	ASN		0,00	DINAS PERHUBUNGAN

NO	KODE	URUSAN / BIDANG URUSAN / PROGRAM / KEGIATAN / SUB KEGIATAN	INDIKATOR PROGRAM / KEGIATAN / SUB KEGIATAN	TARGET AKHIR PERIODE RENSTRA OPD	REALISASI CAPAIAN RENJA OPD TAHUN 2023	PRAKIRAAN CAPAIAN TARGET RENJA OPD TAHUN 2024	CAPAIAN KINERJA DAN KERANGKA PENDANAAN						KELOMPOK SASARAN	PRAKIRAAN MAJU RENCANA TAHUN 2026		PERANGKAT DAERAH PENANGGUNG JAWAB
							TARGET 2025	PAGU INDIKATIF (Rp)	LOKASI	SUMBER DANA	PRIORITAS			TARGET	PAGU INDIKATIF (Rp)	
											NASIONAL	DAERAH				
1	2	3	4	5	6	7	8	9	10	11	12	13	14	15	16	17
	2.15.01.2.06.0003	Penyediaan Peralatan Rumah Tangga														
			Jumlah Paket Peralatan Rumah Tangga yang Disediakan				1 Paket	20.000.000,00	Kab. Demak, Semua Kecamatan, Semua Kel/Desa	DANA TRANSFER UMUM-DANA ALOKASI UMUM	Memperkuat Stabilitas Polhukhankam Dan Transformasi Pelayanan Publik	4. Peningkatan tata kelola pemerintahan yang lebih adaptif dan kolaboratif 2. Peningkatan tata kelola pemerintahan dan pelayanan publik berbasis smart city	ASN		0,00	DINAS PERHUBUNGAN
	2.15.01.2.06.0005	Penyediaan Barang Cetakan dan Penggandaan														
			Jumlah Paket Barang Cetakan dan Penggandaan yang Disediakan				1 Paket	19.998.000,00	Kab. Demak, Semua Kecamatan, Semua Kel/Desa	DANA TRANSFER UMUM-DANA ALOKASI UMUM	Memperkuat Stabilitas Polhukhankam Dan Transformasi Pelayanan Publik	4. Peningkatan tata kelola pemerintahan yang lebih adaptif dan kolaboratif 2. Peningkatan tata kelola pemerintahan dan pelayanan publik berbasis smart city	ASN		0,00	DINAS PERHUBUNGAN
	2.15.01.2.06.0008	Fasilitasi Kunjungan Tamu														
			Jumlah Laporan Fasilitasi Kunjungan Tamu				1 Laporan	24.963.000,00	Kab. Demak, Semua Kecamatan, Semua Kel/Desa	DANA TRANSFER UMUM-DANA ALOKASI UMUM	Memperkuat Stabilitas Polhukhankam Dan Transformasi Pelayanan Publik	4. Peningkatan tata kelola pemerintahan yang lebih adaptif dan kolaboratif 2. Peningkatan tata kelola pemerintahan dan pelayanan publik berbasis smart city	ASN		0,00	DINAS PERHUBUNGAN
	2.15.01.2.06.0009	Penyelenggaraan Rapat Koordinasi dan Konsultasi SKPD														

NO	KODE	URUSAN / BIDANG URUSAN / PROGRAM / KEGIATAN / SUB KEGIATAN	INDIKATOR PROGRAM / KEGIATAN / SUB KEGIATAN	TARGET AKHIR PERIODE RENSTRA OPD	REALISASI CAPAIAN RENJA OPD TAHUN 2023	PRAKIRAAN CAPAIAN TARGET RENJA OPD TAHUN 2024	CAPAIAN KINERJA DAN KERANGKA PENDANAAN						KELOMPOK SASARAN	PRAKIRAAN MAJU RENCANA TAHUN 2026		PERANGKAT DAERAH PENANGGUNG JAWAB
							TARGET 2025	PAGU INDIKATIF (Rp)	LOKASI	SUMBER DANA	PRIORITAS			TARGET	PAGU INDIKATIF (Rp)	
											NASIONAL	DAERAH				
1	2	3	4	5	6	7	8	9	10	11	12	13	14	15	16	17
			Jumlah Laporan Penyelenggaraan Rapat Koordinasi dan Konsultasi SKPD				12 Laporan	99.975.000,00	Kab. Demak, Semua Kecamatan, Semua Kel/Desa	DANA TRANSFER UMUM-DANA ALOKASI UMUM	Memperkuat Stabilitas Polhukhankam Dan Transformasi Pelayanan Publik	4. Peningkatan tata kelola pemerintahan yang lebih adaptif dan kolaboratif 2. Peningkatan tata kelola pemerintahan dan pelayanan publik berbasis smart city	ASN		0,00	DINAS PERHUBUNGAN
	2.15.01.2.07	Pengadaan Barang Milik Daerah Penunjang Urusan Pemerintah Daerah	*Jumlah BMD yg diadakan*	-			86 unit	83.054.000,00			Memperkuat Stabilitas Polhukhankam Dan Transformasi Pelayanan Publik	4. Peningkatan tata kelola pemerintahan yang lebih adaptif dan kolaboratif 2. Peningkatan tata kelola pemerintahan dan pelayanan publik berbasis smart city	ASN	-	0,00	DINAS PERHUBUNGAN
	2.15.01.2.07.0005	Pengadaan Mebel														
			Jumlah Paket Mebel yang Disediakan				20 Unit	15.554.000,00	Kab. Demak, Semua Kecamatan, Semua Kel/Desa	DANA TRANSFER UMUM-DANA ALOKASI UMUM	Memperkuat Stabilitas Polhukhankam Dan Transformasi Pelayanan Publik	4. Peningkatan tata kelola pemerintahan yang lebih adaptif dan kolaboratif 2. Peningkatan tata kelola pemerintahan dan pelayanan publik berbasis smart city	ASN		0,00	DINAS PERHUBUNGAN
	2.15.01.2.07.0006	Pengadaan Peralatan dan Mesin Lainnya														

NO	KODE	URUSAN / BIDANG URUSAN / PROGRAM / KEGIATAN / SUB KEGIATAN	INDIKATOR PROGRAM / KEGIATAN / SUB KEGIATAN	TARGET AKHIR PERIODE RENSTRA OPD	REALISASI CAPAIAN RENJA OPD TAHUN 2023	PRAKIRAAN CAPAIAN TARGET RENJA OPD TAHUN 2024	CAPAIAN KINERJA DAN KERANGKA PENDANAAN						KELOMPOK SASARAN	PRAKIRAAN MAJU RENCANA TAHUN 2026		PERANGKAT DAERAH PENANGGUNG JAWAB
							TARGET 2025	PAGU INDIKATIF (Rp)	LOKASI	SUMBER DANA	PRIORITAS			TARGET	PAGU INDIKATIF (Rp)	
											NASIONAL	DAERAH				
1	2	3	4	5	6	7	8	9	10	11	12	13	14	15	16	17
			Jumlah Unit Peralatan dan Mesin Lainnya yang Disediakan				7 Unit	67.500.000,00	Kab. Demak, Semua Kecamatan, Semua Kel/Desa	DANA TRANSFER UMUM-DANA ALOKASI UMUM	Memperkuat Stabilitas Polhukhankam Dan Transformasi Pelayanan Publik	4. Peningkatan tata kelola pemerintahan yang lebih adaptif dan kolaboratif 2. Peningkatan tata kelola pemerintahan dan pelayanan publik berbasis smart city	ASN		0,00	DINAS PERHUBUNGAN
	2.15.01.2.08	Penyediaan Jasa Penunjang Urusan Pemerintahan Daerah	*Jasa penunjang urusan yang tersedia*	-			100 %	21.983.560.000,00			Memperkuat Stabilitas Polhukhankam Dan Transformasi Pelayanan Publik	4. Peningkatan tata kelola pemerintahan yang lebih adaptif dan kolaboratif 2. Peningkatan tata kelola pemerintahan dan pelayanan publik berbasis smart city	ASN	-	0,00	DINAS PERHUBUNGAN
	2.15.01.2.08.0001	Penyediaan Jasa Surat Menyurat														
			Jumlah Laporan Penyediaan Jasa Surat Menyurat				2 Laporan	4.960.000,00	Kab. Demak, Semua Kecamatan, Semua Kel/Desa	DANA TRANSFER UMUM-DANA ALOKASI UMUM	Memperkuat Stabilitas Polhukhankam Dan Transformasi Pelayanan Publik	4. Peningkatan tata kelola pemerintahan yang lebih adaptif dan kolaboratif 2. Peningkatan tata kelola pemerintahan dan pelayanan publik berbasis smart city	ASN		0,00	DINAS PERHUBUNGAN
	2.15.01.2.08.0002	Penyediaan Jasa Komunikasi, Sumber Daya Air dan Listrik														

NO	KODE	URUSAN / BIDANG URUSAN / PROGRAM / KEGIATAN / SUB KEGIATAN	INDIKATOR PROGRAM / KEGIATAN / SUB KEGIATAN	TARGET AKHIR PERIODE RENSTRA OPD	REALISASI CAPAIAN RENJA OPD TAHUN 2023	PRAKIRAAN CAPAIAN TARGET RENJA OPD TAHUN 2024	CAPAIAN KINERJA DAN KERANGKA PENDANAAN						KELOMPOK SASARAN	PRAKIRAAN MAJU RENCANA TAHUN 2026		PERANGKAT DAERAH PENANGGUNG JAWAB
							TARGET 2025	PAGU INDIKATIF (Rp)	LOKASI	SUMBER DANA	PRIORITAS			TARGET	PAGU INDIKATIF (Rp)	
											NASIONAL	DAERAH				
1	2	3	4	5	6	7	8	9	10	11	12	13	14	15	16	17
			Jumlah Laporan Penyediaan Jasa Komunikasi, Sumber Daya Air dan Listrik yang Disediakan				12 Laporan	21.978.600.000,00	Kab. Demak, Semua Kecamatan, Semua Kel/Desa	DANA TRANSFER UMUM-DANA ALOKASI UMUM	Memperkuat Stabilitas Polhukhankam Dan Transformasi Pelayanan Publik	4. Peningkatan tata kelola pemerintahan yang lebih adaptif dan kolaboratif 2. Peningkatan tata kelola pemerintahan dan pelayanan publik berbasis smart city	ASN		0,00	DINAS PERHUBUNGAN
	2.15.01.2.09	Pemeliharaan Barang Milik Daerah Penunjang Urusan Pemerintahan Daerah	*Jumlah Barang Milik Daerah yang terpelihara*	-			48 Unit	315.100.000,00			Memperkuat Stabilitas Polhukhankam Dan Transformasi Pelayanan Publik	4. Peningkatan tata kelola pemerintahan yang lebih adaptif dan kolaboratif	ASN	-	0,00	DINAS PERHUBUNGAN
	2.15.01.2.09.0001	Penyediaan Jasa Pemeliharaan, Biaya Pemeliharaan, dan Pajak Kendaraan Perorangan Dinas atau Kendaraan Dinas Jabatan														
			Jumlah Kendaraan Perorangan Dinas atau Kendaraan Dinas Jabatan yang Dipelihara dan dibayarkan Pajaknya				5 Unit	75.000.000,00	Kab. Demak, Semua Kecamatan, Semua Kel/Desa	DANA TRANSFER UMUM-DANA ALOKASI UMUM	Memperkuat Stabilitas Polhukhankam Dan Transformasi Pelayanan Publik	4. Peningkatan tata kelola pemerintahan yang lebih adaptif dan kolaboratif	ASN		0,00	DINAS PERHUBUNGAN
	2.15.01.2.09.0002	Penyediaan Jasa Pemeliharaan, Biaya Pemeliharaan, Pajak dan Perizinan Kendaraan Dinas Operasional atau Lapangan														
			Jumlah Kendaraan Dinas Operasional atau Lapangan yang Dipelihara dan dibayarkan Pajak dan Perizinannya				12 Unit	100.000.000,00	Kab. Demak, Semua Kecamatan, Semua Kel/Desa	DANA TRANSFER UMUM-DANA ALOKASI UMUM	-	-	ASN		0,00	DINAS PERHUBUNGAN
	2.15.01.2.09.0003	Penyediaan Jasa Pemeliharaan, Biaya Pemeliharaan dan Perizinan Alat Besar														
			Jumlah Alat Besar yang Dipelihara dan dibayarkan Perizinannya				2 Unit	70.000.000,00	Kab. Demak, Semua Kecamatan, Semua Kel/Desa	DANA TRANSFER UMUM-DANA ALOKASI UMUM	Memperkuat Stabilitas Polhukhankam Dan Transformasi Pelayanan Publik	4. Peningkatan tata kelola pemerintahan yang lebih adaptif dan kolaboratif 2. Peningkatan tata kelola pemerintahan dan pelayanan publik berbasis smart city	ASN		0,00	DINAS PERHUBUNGAN

NO	KODE	URUSAN / BIDANG URUSAN / PROGRAM / KEGIATAN / SUB KEGIATAN	INDIKATOR PROGRAM / KEGIATAN / SUB KEGIATAN	TARGET AKHIR PERIODE RENSTRA OPD	REALISASI CAPAIAN RENJA OPD TAHUN 2023	PRAKIRAAN CAPAIAN TARGET RENJA OPD TAHUN 2024	CAPAIAN KINERJA DAN KERANGKA PENDANAAN						KELOMPOK SASARAN	PRAKIRAAN MAJU RENCANA TAHUN 2026		PERANGKAT DAERAH PENANGGUNG JAWAB
							TARGET 2025	PAGU INDIKATIF (Rp)	LOKASI	SUMBER DANA	PRIORITAS			TARGET	PAGU INDIKATIF (Rp)	
											NASIONAL	DAERAH				
1	2	3	4	5	6	7	8	9	10	11	12	13	14	15	16	17
	2.15.01.2.09.0006	Pemeliharaan Peralatan dan Mesin Lainnya														
			Jumlah Peralatan dan Mesin Lainnya yang Dipelihara				7 Unit	20.100.000,00	Kab. Demak, Semua Kecamatan, Semua Kel/Desa	DANA TRANSFER UMUM-DANA ALOKASI UMUM	Memperkuat Stabilitas Polhukhankam Dan Transformasi Pelayanan Publik	4. Peningkatan tata kelola pemerintahan yang lebih adaptif dan kolaboratif 2. Peningkatan tata kelola pemerintahan dan pelayanan publik berbasis smart city	ASN		0,00	DINAS PERHUBUNGAN
	2.15.01.2.09.0009	Pemeliharaan/Rehabilitasi Gedung Kantor dan Bangunan Lainnya														
			Jumlah Gedung Kantor dan Bangunan Lainnya yang Dipelihara/Direhabilitasi				1 Unit	50.000.000,00	Kab. Demak, Semua Kecamatan, Semua Kel/Desa	DANA TRANSFER UMUM-DANA ALOKASI UMUM	Memperkuat Stabilitas Polhukhankam Dan Transformasi Pelayanan Publik	2. Peningkatan tata kelola pemerintahan dan pelayanan publik berbasis smart city	ASN		0,00	DINAS PERHUBUNGAN
2.	**2.15.02**	**PROGRAM PENYELENGGARAAN LALU LINTAS DAN ANGKUTAN JALAN (LLAJ)**	***Persentase sarana dan prasarana Perhubungan dalam kondisi baik***	**-**			**100 %**	**5.569.621.000,00**						**-**	**0,00**	
	2.15.02.2.01	Penetapan Rencana Induk Jaringan LLAJ Kabupaten/Kota	*Dokumen pengelolaan jaringan transportasi dan Lalu Lintas Jalan tersedia*	-			2 Dokumen	10.000.000,00			Memperkuat Infrastruktur Untuk Mendukung Pengembangan Ekonomi Dan Pelayanan Dasar	1. Peningkatan kapasitas perekonomian yang berdaya saing dan berkelanjutan berbasis sektor unggulan didukung dengan infrastruktur yang merata dan berkualitas	Masyarakat	-	0,00	DINAS PERHUBUNGAN
	2.15.02.2.01.0001	Pelaksanaan Penyusunan Rencana Induk Jaringan LLAJ Kabupaten/Kota														

NO	KODE	URUSAN / BIDANG URUSAN / PROGRAM / KEGIATAN / SUB KEGIATAN	INDIKATOR PROGRAM / KEGIATAN / SUB KEGIATAN	TARGET AKHIR PERIODE RENSTRA OPD	REALISASI CAPAIAN RENJA OPD TAHUN 2023	PRAKIRAAN CAPAIAN TARGET RENJA OPD TAHUN 2024	CAPAIAN KINERJA DAN KERANGKA PENDANAAN						KELOMPOK SASARAN	PRAKIRAAN MAJU RENCANA TAHUN 2026		PERANGKAT DAERAH PENANGGUNG JAWAB
							TARGET 2025	PAGU INDIKATIF (Rp)	LOKASI	SUMBER DANA	PRIORITAS			TARGET	PAGU INDIKATIF (Rp)	
											NASIONAL	DAERAH				
1	2	3	4	5	6	7	8	9	10	11	12	13	14	15	16	17
			Jumlah Dokumen Penyusunan Rencana Induk Jaringan LLAJ Kabupaten/Kota				2 Dokumen	10.000.000,00	Kab. Demak, Semua Kecamatan, Semua Kel/Desa	DANA TRANSFER UMUM-DANA ALOKASI UMUM	Memperkuat Infrastruktur Untuk Mendukung Pengembangan Ekonomi Dan Pelayanan Dasar	1. Peningkatan kapasitas perekonomian yang berdaya saing dan berkelanjutan berbasis sektor unggulan didukung dengan infrastruktur yang merata dan berkualitas	Masyarakat		0,00	DINAS PERHUBUNGAN
	2.15.02.2.02	Penyediaan Perlengkapan Jalan di Jalan Kabupaten/Kota	*Persentase sarana perlengkapan jalan dalam kondisi baik*	-			100 Persen	4.242.213.500,00			Memperkuat Infrastruktur Untuk Mendukung Pengembangan Ekonomi Dan Pelayanan Dasar	1. Peningkatan kapasitas perekonomian yang berdaya saing dan berkelanjutan berbasis sektor unggulan didukung dengan infrastruktur yang merata dan berkualitas 7. Percepatan pembangunan infrastruktur, terutama di kawasan pesisir, pertanian dan pusat pertumbuhan/pusat produksi	Masyarakat	-	0,00	DINAS PERHUBUNGAN
	2.15.02.2.02.0002	Penyediaan Perlengkapan Jalan di Jalan Kabupaten/Kota														

NO	KODE	URUSAN / BIDANG URUSAN / PROGRAM / KEGIATAN / SUB KEGIATAN	INDIKATOR PROGRAM / KEGIATAN / SUB KEGIATAN	TARGET AKHIR PERIODE RENSTRA OPD	REALISASI CAPAIAN RENJA OPD TAHUN 2023	PRAKIRAAN CAPAIAN TARGET RENJA OPD TAHUN 2024	CAPAIAN KINERJA DAN KERANGKA PENDANAAN						KELOMPOK SASARAN	PRAKIRAAN MAJU RENCANA TAHUN 2026		PERANGKAT DAERAH PENANGGUNG JAWAB
							TARGET 2025	PAGU INDIKATIF (Rp)	LOKASI	SUMBER DANA	PRIORITAS			TARGET	PAGU INDIKATIF (Rp)	
											NASIONAL	DAERAH				
1	2	3	4	5	6	7	8	9	10	11	12	13	14	15	16	17
			Jumlah Perlengkapan Jalan di Jalan Kabupaten/Kota yang Tersedia				38 Unit	3.560.000.000,00	Kab. Demak, Semua Kecamatan, Semua Kel/Desa	DANA TRANSFER UMUM-DANA ALOKASI UMUM	Memperkuat Infrastruktur Untuk Mendukung Pengembangan Ekonomi Dan Pelayanan Dasar	1. Peningkatan kapasitas perekonomian yang berdaya saing dan berkelanjutan berbasis sektor unggulan didukung dengan infrastruktur yang merata dan berkualitas 7. Percepatan pembangunan infrastruktur, terutama di kawasan pesisir, pertanian dan pusat pertumbuhan/pusat produksi	Masyarakat		0,00	DINAS PERHUBUNGAN
	2.15.02.2.02.0004	Rehabilitasi dan Pemeliharaan Perlengkapan Jalan														
			Jumlah Perlengkapan Jalan yang Terehabilitasi dan Terpelihara				2 Unit	682.213.500,00	Kab. Demak, Semua Kecamatan, Semua Kel/Desa	DANA TRANSFER UMUM-DANA ALOKASI UMUM	Memperkuat Infrastruktur Untuk Mendukung Pengembangan Ekonomi Dan Pelayanan Dasar	1. Peningkatan kapasitas perekonomian yang berdaya saing dan berkelanjutan berbasis sektor unggulan didukung dengan infrastruktur yang merata dan berkualitas 7. Percepatan pembangunan infrastruktur, terutama di kawasan pesisir, pertanian dan pusat pertumbuhan/pusat produksi	Masyarakat		0,00	DINAS PERHUBUNGAN

NO	KODE	URUSAN / BIDANG URUSAN / PROGRAM / KEGIATAN / SUB KEGIATAN	INDIKATOR PROGRAM / KEGIATAN / SUB KEGIATAN	TARGET AKHIR PERIODE RENSTRA OPD	REALISASI CAPAIAN RENJA OPD TAHUN 2023	PRAKIRAAN CAPAIAN TARGET RENJA OPD TAHUN 2024	CAPAIAN KINERJA DAN KERANGKA PENDANAAN						KELOMPOK SASARAN	PRAKIRAAN MAJU RENCANA TAHUN 2026		PERANGKAT DAERAH PENANGGUNG JAWAB
							TARGET 2025	PAGU INDIKATIF (Rp)	LOKASI	SUMBER DANA	PRIORITAS			TARGET	PAGU INDIKATIF (Rp)	
											NASIONAL	DAERAH				
1	2	3	4	5	6	7	8	9	10	11	12	13	14	15	16	17
	2.15.02.2.04	Penerbitan Izin Penyelenggaraan dan Pembangunan Fasilitas Parkir	*Jumlah Penerbitan Izin dan Fasilitas Parkir terlaksana*	-			1 Dokumen	55.000.000,00			Memperkuat Infrastruktur Untuk Mendukung Pengembangan Ekonomi Dan Pelayanan Dasar	1. Peningkatan kapasitas perekonomian yang berdaya saing dan berkelanjutan berbasis sektor unggulan didukung dengan infrastruktur yang merata dan berkualitas 7. Percepatan pembangunan infrastruktur, terutama di kawasan pesisir, pertanian dan pusat pertumbuhan/pusat produksi	Masyarakat	-	0,00	DINAS PERHUBUNGAN
	2.15.02.2.04.0001	Fasilitasi Pemenuhan Persyaratan Perolehan Izin Penyelenggaraan dan Pembangunan Fasilitas Parkir Kewenangan Kabupaten/Kota dalam Sistem Pelayanan Perizinan Berusaha Terintegrasi Secara Elektronik														
			Jumlah Dokumen Pemenuhan Persyaratan Perolehan Izin Penyelenggaraan dan Terbangunnya Fasilitas Parkir Kewenangan Kabupaten/Kota dalam Sistem Pelayanan Perizinan Berusaha Terintegrasi Secara Elektronik				1 Dokumen	55.000.000,00	Kab. Demak, Semua Kecamatan, Semua Kel/Desa	DANA TRANSFER UMUM-DANA ALOKASI UMUM	Memperkuat Infrastruktur Untuk Mendukung Pengembangan Ekonomi Dan Pelayanan Dasar	1. Peningkatan kapasitas perekonomian yang berdaya saing dan berkelanjutan berbasis sektor unggulan didukung dengan infrastruktur yang merata dan berkualitas 7. Percepatan pembangunan infrastruktur, terutama di kawasan pesisir, pertanian dan pusat pertumbuhan/pusat produksi	Masyarakat		0,00	DINAS PERHUBUNGAN

NO	KODE	URUSAN / BIDANG URUSAN / PROGRAM / KEGIATAN / SUB KEGIATAN	INDIKATOR PROGRAM / KEGIATAN / SUB KEGIATAN	TARGET AKHIR PERIODE RENSTRA OPD	REALISASI CAPAIAN RENJA OPD TAHUN 2023	PRAKIRAAN CAPAIAN TARGET RENJA OPD TAHUN 2024	CAPAIAN KINERJA DAN KERANGKA PENDANAAN						KELOMPOK SASARAN	PRAKIRAAN MAJU RENCANA TAHUN 2026		PERANGKAT DAERAH PENANGGUNG JAWAB
							TARGET 2025	PAGU INDIKATIF (Rp)	LOKASI	SUMBER DANA	PRIORITAS			TARGET	PAGU INDIKATIF (Rp)	
											NASIONAL	DAERAH				
1	2	3	4	5	6	7	8	9	10	11	12	13	14	15	16	17
	2.15.02.2.05	Pengujian Berkala Kendaraan Bermotor	*Persentase Uji Kir Angkutan Umum*	-			100 Persen	170.000.000,00			Memperkuat Infrastruktur Untuk Mendukung Pengembangan Ekonomi Dan Pelayanan Dasar	1. Peningkatan kapasitas perekonomian yang berdaya saing dan berkelanjutan berbasis sektor unggulan didukung dengan infrastruktur yang merata dan berkualitas 7. Percepatan pembangunan infrastruktur, terutama di kawasan pesisir, pertanian dan pusat pertumbuhan/pusat produksi	Masyarakat	-	0,00	DINAS PERHUBUNGAN
	2.15.02.2.05.0003	Registrasi Kendaraan Wajib Uji Berkala Kendaraan Bermotor														
			Jumlah Kendaraan Wajib Uji Berkala Kendaraan Bermotor yang Terdaftar				1 Unit	30.000.000,00	Kab. Demak, Semua Kecamatan, Semua Kel/Desa	DANA TRANSFER UMUM-DANA ALOKASI UMUM	Memperkuat Infrastruktur Untuk Mendukung Pengembangan Ekonomi Dan Pelayanan Dasar	1. Peningkatan kapasitas perekonomian yang berdaya saing dan berkelanjutan berbasis sektor unggulan didukung dengan infrastruktur yang merata dan berkualitas 7. Percepatan pembangunan infrastruktur, terutama di kawasan pesisir, pertanian dan pusat pertumbuhan/pusat produksi	Masyarakat		0,00	DINAS PERHUBUNGAN
	2.15.02.2.05.0004	Penyediaan Bukti Lulus Uji Pengujian Berkala Kendaraan Bermotor														

NO	KODE	URUSAN / BIDANG URUSAN / PROGRAM / KEGIATAN / SUB KEGIATAN	INDIKATOR PROGRAM / KEGIATAN / SUB KEGIATAN	TARGET AKHIR PERIODE RENSTRA OPD	REALISASI CAPAIAN RENJA OPD TAHUN 2023	PRAKIRAAN CAPAIAN TARGET RENJA OPD TAHUN 2024	CAPAIAN KINERJA DAN KERANGKA PENDANAAN						KELOMPOK SASARAN	PRAKIRAAN MAJU RENCANA TAHUN 2026		PERANGKAT DAERAH PENANGGUNG JAWAB
							TARGET 2025	PAGU INDIKATIF (Rp)	LOKASI	SUMBER DANA	PRIORITAS			TARGET	PAGU INDIKATIF (Rp)	
											NASIONAL	DAERAH				
1	2	3	4	5	6	7	8	9	10	11	12	13	14	15	16	17
			Jumlah Dokumen Bukti Lulus Uji Pengujian Berkala Kendaraan Bermotor				14000 Dokumen	40.000.000,00	Kab. Demak, Semua Kecamatan, Semua Kel/Desa	DANA TRANSFER UMUM-DANA ALOKASI UMUM	Memperkuat Infrastruktur Untuk Mendukung Pengembangan Ekonomi Dan Pelayanan Dasar	1. Peningkatan kapasitas perekonomian yang berdaya saing dan berkelanjutan berbasis sektor unggulan didukung dengan infrastruktur yang merata dan berkualitas 7. Percepatan pembangunan infrastruktur, terutama di kawasan pesisir, pertanian dan pusat pertumbuhan/pusat produksi	Masyarakat		0,00	DINAS PERHUBUNGAN
	2.15.02.2.05.0007	Pemeliharaan Sarana dan Prasarana Pengujian Berkala Kendaraan Bermotor														
			Jumlah Sarana dan Prasarana Pengujian Berkala Kendaraan Bermotor yang Terpelihara				9 Unit	100.000.000,00	Kab. Demak, Semua Kecamatan, Semua Kel/Desa	DANA TRANSFER UMUM-DANA ALOKASI UMUM	Memperkuat Infrastruktur Untuk Mendukung Pengembangan Ekonomi Dan Pelayanan Dasar	1. Peningkatan kapasitas perekonomian yang berdaya saing dan berkelanjutan berbasis sektor unggulan didukung dengan infrastruktur yang merata dan berkualitas 7. Percepatan pembangunan infrastruktur, terutama di kawasan pesisir, pertanian dan pusat pertumbuhan/pusat produksi	Masyarakat		0,00	DINAS PERHUBUNGAN

NO	KODE	URUSAN / BIDANG URUSAN / PROGRAM / KEGIATAN / SUB KEGIATAN	INDIKATOR PROGRAM / KEGIATAN / SUB KEGIATAN	TARGET AKHIR PERIODE RENSTRA OPD	REALISASI CAPAIAN RENJA OPD TAHUN 2023	PRAKIRAAN CAPAIAN TARGET RENJA OPD TAHUN 2024	CAPAIAN KINERJA DAN KERANGKA PENDANAAN						KELOMPOK SASARAN	PRAKIRAAN MAJU RENCANA TAHUN 2026		PERANGKAT DAERAH PENANGGUNG JAWAB
							TARGET 2025	PAGU INDIKATIF (Rp)	LOKASI	SUMBER DANA	PRIORITAS			TARGET	PAGU INDIKATIF (Rp)	
											NASIONAL	DAERAH				
1	2	3	4	5	6	7	8	9	10	11	12	13	14	15	16	17
	2.15.02.2.06	Pelaksanaan Manajemen dan Rekayasa Lalu Lintas untuk Jaringan Jalan Kabupaten/Kota	*Jumlah Manajemen dan Rekayasa Lalu Lintas Terlaksana*	-			4 Laporan	693.957.500,00			Memperkuat Infrastruktur Untuk Mendukung Pengembangan Ekonomi Dan Pelayanan Dasar	1. Peningkatan kapasitas perekonomian yang berdaya saing dan berkelanjutan berbasis sektor unggulan didukung dengan infrastruktur yang merata dan berkualitas 7. Percepatan pembangunan infrastruktur, terutama di kawasan pesisir, pertanian dan pusat pertumbuhan/pusat produksi	Masyarakat	-	0,00	DINAS PERHUBUNGAN
	2.15.02.2.06.0015	Forum Lalu Lintas dan Angkutan Jalan untuk Jaringan Jalan Kabupaten/Kota														
			Jumlah laporan Forum Lalu Lintas dan Angkutan Jalan untuk Jaringan Jalan Kabupaten/Kota				2 Laporan	110.000.000,00	Kab. Demak, Semua Kecamatan, Semua Kel/Desa	DANA TRANSFER UMUM-DANA ALOKASI UMUM, DBH CUKAI HASIL TEMBAKAU (CHT)	Memperkuat Infrastruktur Untuk Mendukung Pengembangan Ekonomi Dan Pelayanan Dasar	1. Peningkatan kapasitas perekonomian yang berdaya saing dan berkelanjutan berbasis sektor unggulan didukung dengan infrastruktur yang merata dan berkualitas 7. Percepatan pembangunan infrastruktur, terutama di kawasan pesisir, pertanian dan pusat pertumbuhan/pusat produksi	Masyarakat		0,00	DINAS PERHUBUNGAN
	2.15.02.2.06.0016	Pengadaan dan Pemasangan Perlengkapan Jalan dalam rangka Manajemen dan Rekayasa Lalu Lintas														

NO	KODE	URUSAN / BIDANG URUSAN / PROGRAM / KEGIATAN / SUB KEGIATAN	INDIKATOR PROGRAM / KEGIATAN / SUB KEGIATAN	TARGET AKHIR PERIODE RENSTRA OPD	REALISASI CAPAIAN RENJA OPD TAHUN 2023	PRAKIRAAN CAPAIAN TARGET RENJA OPD TAHUN 2024	CAPAIAN KINERJA DAN KERANGKA PENDANAAN						KELOMPOK SASARAN	PRAKIRAAN MAJU RENCANA TAHUN 2026		PERANGKAT DAERAH PENANGGUNG JAWAB
							TARGET 2025	PAGU INDIKATIF (Rp)	LOKASI	SUMBER DANA	PRIORITAS			TARGET	PAGU INDIKATIF (Rp)	
											NASIONAL	DAERAH				
1	2	3	4	5	6	7	8	9	10	11	12	13	14	15	16	17
			Jumlah Perlengkapan Jalan dalam Rangka Manajemen dan Rekayasa Lalu Lintas yang dilaksanakan pengadaan dan Pemasangan				2 Dokumen	583.957.500,00	Kab. Demak, Semua Kecamatan, Semua Kel/Desa	DANA TRANSFER UMUM-DANA ALOKASI UMUM	Memperkuat Infrastruktur Untuk Mendukung Pengembangan Ekonomi Dan Pelayanan Dasar	1. Peningkatan kapasitas perekonomian yang berdaya saing dan berkelanjutan berbasis sektor unggulan didukung dengan infrastruktur yang merata dan berkualitas 7. Percepatan pembangunan infrastruktur, terutama di kawasan pesisir, pertanian dan pusat pertumbuhan/pusat produksi	Masyarakat		0,00	DINAS PERHUBUNGAN
	2.15.02.2.07	Persetujuan Hasil Analisis Dampak Lalu Lintas (Andalalin) untuk Jalan Kabupaten/Kota	*Jumlah Andalalin tersedia*	-			8 Laporan	5.000.000,00			Memperkuat Infrastruktur Untuk Mendukung Pengembangan Ekonomi Dan Pelayanan Dasar	1. Peningkatan kapasitas perekonomian yang berdaya saing dan berkelanjutan berbasis sektor unggulan didukung dengan infrastruktur yang merata dan berkualitas 7. Percepatan pembangunan infrastruktur, terutama di kawasan pesisir, pertanian dan pusat pertumbuhan/pusat produksi	Masyarakat	-	0,00	DINAS PERHUBUNGAN
	2.15.02.2.07.0003	Koordinasi dan Sinkronisasi Penilaian Hasil Andalalin														

NO	KODE	URUSAN / BIDANG URUSAN / PROGRAM / KEGIATAN / SUB KEGIATAN	INDIKATOR PROGRAM / KEGIATAN / SUB KEGIATAN	TARGET AKHIR PERIODE RENSTRA OPD	REALISASI CAPAIAN RENJA OPD TAHUN 2023	PRAKIRAAN CAPAIAN TARGET RENJA OPD TAHUN 2024	CAPAIAN KINERJA DAN KERANGKA PENDANAAN						KELOMPOK SASARAN	PRAKIRAAN MAJU RENCANA TAHUN 2026		PERANGKAT DAERAH PENANGGUNG JAWAB
							TARGET 2025	PAGU INDIKATIF (Rp)	LOKASI	SUMBER DANA	PRIORITAS			TARGET	PAGU INDIKATIF (Rp)	
											NASIONAL	DAERAH				
1	2	3	4	5	6	7	8	9	10	11	12	13	14	15	16	17
			Jumlah Laporan Koordinasi dan Sinkronisasi Penilaian Hasil Andalalin				4 Laporan	5.000.000,00	Kab. Demak, Semua Kecamatan, Semua Kel/Desa	DANA TRANSFER UMUM-DANA ALOKASI UMUM	Memperkuat Infrastruktur Untuk Mendukung Pengembangan Ekonomi Dan Pelayanan Dasar	1. Peningkatan kapasitas perekonomian yang berdaya saing dan berkelanjutan berbasis sektor unggulan didukung dengan infrastruktur yang merata dan berkualitas 7. Percepatan pembangunan infrastruktur, terutama di kawasan pesisir, pertanian dan pusat pertumbuhan/pusat produksi	Masyarakat		0,00	DINAS PERHUBUNGAN
	2.15.02.2.08	Audit dan Inspeksi Keselamatan LLAJ di Jalan	*Jumlah Audit dan Inspeksi Keselamatan LLAJ di Jalan tersedia*	-			10 Laporan	323.950.000,00			Memperkuat Infrastruktur Untuk Mendukung Pengembangan Ekonomi Dan Pelayanan Dasar	1. Peningkatan kapasitas perekonomian yang berdaya saing dan berkelanjutan berbasis sektor unggulan didukung dengan infrastruktur yang merata dan berkualitas 7. Percepatan pembangunan infrastruktur, terutama di kawasan pesisir, pertanian dan pusat pertumbuhan/pusat produksi	Masyarakat	-	0,00	DINAS PERHUBUNGAN
	2.15.02.2.08.0003	Pelaksanaan Inspeksi, Audit dan Pemantauan Terminal														

NO	KODE	URUSAN / BIDANG URUSAN / PROGRAM / KEGIATAN / SUB KEGIATAN	INDIKATOR PROGRAM / KEGIATAN / SUB KEGIATAN	TARGET AKHIR PERIODE RENSTRA OPD	REALISASI CAPAIAN RENJA OPD TAHUN 2023	PRAKIRAAN CAPAIAN TARGET RENJA OPD TAHUN 2024	CAPAIAN KINERJA DAN KERANGKA PENDANAAN						KELOMPOK SASARAN	PRAKIRAAN MAJU RENCANA TAHUN 2026		PERANGKAT DAERAH PENANGGUNG JAWAB
							TARGET 2025	PAGU INDIKATIF (Rp)	LOKASI	SUMBER DANA	PRIORITAS			TARGET	PAGU INDIKATIF (Rp)	
											NASIONAL	DAERAH				
1	2	3	4	5	6	7	8	9	10	11	12	13	14	15	16	17
			Jumlah Laporan Inspeksi, Audit dan Pemantauan Terminal				8 Laporan	60.000.000,00	Kab. Demak, Semua Kecamatan, Semua Kel/Desa	DANA TRANSFER UMUM-DANA ALOKASI UMUM	Memperkuat Infrastruktur Untuk Mendukung Pengembangan Ekonomi Dan Pelayanan Dasar	1. Peningkatan kapasitas perekonomian yang berdaya saing dan berkelanjutan berbasis sektor unggulan didukung dengan infrastruktur yang merata dan berkualitas 7. Percepatan pembangunan infrastruktur, terutama di kawasan pesisir, pertanian dan pusat pertumbuhan/pusat produksi	Masyarakat		0,00	DINAS PERHUBUNGAN
	2.15.02.2.08.0007	Pelaksanaan Inspeksi, Audit dan Pemantauan Sistem Manajemen Keselamatan Perusahaan Angkutan Umum														
			Jumlah laporan Inspeksi, Audit dan Pemantauan Sistem Manajemen Keselamatan Perusahaan Angkutan Umum				2 Laporan	263.950.000,00	Kab. Demak, Semua Kecamatan, Semua Kel/Desa	DANA TRANSFER UMUM-DANA ALOKASI UMUM	Memperkuat Infrastruktur Untuk Mendukung Pengembangan Ekonomi Dan Pelayanan Dasar	1. Peningkatan kapasitas perekonomian yang berdaya saing dan berkelanjutan berbasis sektor unggulan didukung dengan infrastruktur yang merata dan berkualitas 7. Percepatan pembangunan infrastruktur, terutama di kawasan pesisir, pertanian dan pusat pertumbuhan/pusat produksi	Masyarakat		0,00	DINAS PERHUBUNGAN

NO	KODE	URUSAN / BIDANG URUSAN / PROGRAM / KEGIATAN / SUB KEGIATAN	INDIKATOR PROGRAM / KEGIATAN / SUB KEGIATAN	TARGET AKHIR PERIODE RENSTRA OPD	REALISASI CAPAIAN RENJA OPD TAHUN 2023	PRAKIRAAN CAPAIAN TARGET RENJA OPD TAHUN 2024	CAPAIAN KINERJA DAN KERANGKA PENDANAAN						KELOMPOK SASARAN	PRAKIRAAN MAJU RENCANA TAHUN 2026		PERANGKAT DAERAH PENANGGUNG JAWAB
							TARGET 2025	PAGU INDIKATIF (Rp)	LOKASI	SUMBER DANA	PRIORITAS			TARGET	PAGU INDIKATIF (Rp)	
											NASIONAL	DAERAH				
1	2	3	4	5	6	7	8	9	10	11	12	13	14	15	16	17
	2.15.02.2.09	Penyediaan Angkutan Umum untuk Jasa Angkutan Orang dan/atau Barang Antar Kota dalam 1 (Satu) Daerah Kabupaten/Kota	*Jumlah Penyediaan Angkutan Umum*	-			2 Laporan	9.500.000,00			Memperkuat Infrastruktur Untuk Mendukung Pengembangan Ekonomi Dan Pelayanan Dasar	1. Peningkatan kapasitas perekonomian yang berdaya saing dan berkelanjutan berbasis sektor unggulan didukung dengan infrastruktur yang merata dan berkualitas 7. Percepatan pembangunan infrastruktur, terutama di kawasan pesisir, pertanian dan pusat pertumbuhan/pusat produksi	Masyarakat	-	0,00	DINAS PERHUBUNGAN
	2.15.02.2.09.0003	Penyediaan Angkutan Umum untuk Jasa Angkutan Orang dan/atau Barang Antar Kota dalam 1 (Satu) Daerah Kabupaten/Kota														
			Jumlah Armada Angkutan Umum untuk Jasa Angkutan Orang dan/atau Barang Antar Kota dalam 1 (Satu) Daerah Kabupaten/Kota yang Tersedia				1 Unit	9.500.000,00	Kab. Demak, Semua Kecamatan, Semua Kel/Desa	DANA TRANSFER UMUM-DANA ALOKASI UMUM	Memperkuat Infrastruktur Untuk Mendukung Pengembangan Ekonomi Dan Pelayanan Dasar	1. Peningkatan kapasitas perekonomian yang berdaya saing dan berkelanjutan berbasis sektor unggulan didukung dengan infrastruktur yang merata dan berkualitas 7. Percepatan pembangunan infrastruktur, terutama di kawasan pesisir, pertanian dan pusat pertumbuhan/pusat produksi	Masyarakat		0,00	DINAS PERHUBUNGAN

NO	KODE	URUSAN / BIDANG URUSAN / PROGRAM / KEGIATAN / SUB KEGIATAN	INDIKATOR PROGRAM / KEGIATAN / SUB KEGIATAN	TARGET AKHIR PERIODE RENSTRA OPD	REALISASI CAPAIAN RENJA OPD TAHUN 2023	PRAKIRAAN CAPAIAN TARGET RENJA OPD TAHUN 2024	CAPAIAN KINERJA DAN KERANGKA PENDANAAN						KELOMPOK SASARAN	PRAKIRAAN MAJU RENCANA TAHUN 2026		PERANGKAT DAERAH PENANGGUNG JAWAB
							TARGET 2025	PAGU INDIKATIF (Rp)	LOKASI	SUMBER DANA	PRIORITAS			TARGET	PAGU INDIKATIF (Rp)	
											NASIONAL	DAERAH				
1	2	3	4	5	6	7	8	9	10	11	12	13	14	15	16	17
	2.15.02.2.11	Penetapan Rencana Umum Jaringan Trayek Perkotaan dalam 1 (Satu) Daerah Kabupaten/Kota	*Terlayaninya Jaringan Trayek Angkutan Perkotaan*	-			2 Dokumen	60.000.000,00			Memperkuat Infrastruktur Untuk Mendukung Pengembangan Ekonomi Dan Pelayanan Dasar	1. Peningkatan kapasitas perekonomian yang berdaya saing dan berkelanjutan berbasis sektor unggulan didukung dengan infrastruktur yang merata dan berkualitas 7. Percepatan pembangunan infrastruktur, terutama di kawasan pesisir, pertanian dan pusat pertumbuhan/pusat produksi	Masyarakat	-	0,00	DINAS PERHUBUNGAN
	2.15.02.2.11.0002	Penetapan Kebijakan dan Sosialisasi Rencana Umum Jaringan Trayek Perkotaan dalam 1 (Satu) Daerah Kabupaten/Kota														
			Jumlah Dokumen Penetapan Kebijakan dan Tersosialisasinya Rencana Umum Jaringan Trayek Perkotaan dalam 1 (Satu) Daerah Kabupaten/Kota				1 Dokumen	35.000.000,00	Kab. Demak, Semua Kecamatan, Semua Kel/Desa	DANA TRANSFER UMUM-DANA ALOKASI UMUM	Memperkuat Infrastruktur Untuk Mendukung Pengembangan Ekonomi Dan Pelayanan Dasar	1. Peningkatan kapasitas perekonomian yang berdaya saing dan berkelanjutan berbasis sektor unggulan didukung dengan infrastruktur yang merata dan berkualitas 7. Percepatan pembangunan infrastruktur, terutama di kawasan pesisir, pertanian dan pusat pertumbuhan/pusat produksi	Masyarakat		0,00	DINAS PERHUBUNGAN
	2.15.02.2.11.0003	Pengendalian Pelaksanaan Rencana Umum Jaringan Trayek Perkotaan dalam 1 (Satu) Daerah Kabupaten/Kota														

NO	KODE	URUSAN / BIDANG URUSAN / PROGRAM / KEGIATAN / SUB KEGIATAN	INDIKATOR PROGRAM / KEGIATAN / SUB KEGIATAN	TARGET AKHIR PERIODE RENSTRA OPD	REALISASI CAPAIAN RENJA OPD TAHUN 2023	PRAKIRAAN CAPAIAN TARGET RENJA OPD TAHUN 2024	CAPAIAN KINERJA DAN KERANGKA PENDANAAN						KELOMPOK SASARAN	PRAKIRAAN MAJU RENCANA TAHUN 2026		PERANGKAT DAERAH PENANGGUNG JAWAB
							TARGET 2025	PAGU INDIKATIF (Rp)	LOKASI	SUMBER DANA	PRIORITAS			TARGET	PAGU INDIKATIF (Rp)	
											NASIONAL	DAERAH				
1	2	3	4	5	6	7	8	9	10	11	12	13	14	15	16	17
			Jumlah Dokumen Kebijakan Pengendalian Pelaksanaan Rencana Umum Jaringan Trayek Perkotaan dalam 1 (Satu) Daerah Kabupaten/Kota				1 Dokumen	25.000.000,00	Kab. Demak, Semua Kecamatan, Semua Kel/Desa	DANA TRANSFER UMUM-DANA ALOKASI UMUM	Memperkuat Infrastruktur Untuk Mendukung Pengembangan Ekonomi Dan Pelayanan Dasar	1. Peningkatan kapasitas perekonomian yang berdaya saing dan berkelanjutan berbasis sektor unggulan didukung dengan infrastruktur yang merata dan berkualitas 7. Percepatan pembangunan infrastruktur, terutama di kawasan pesisir, pertanian dan pusat pertumbuhan/pusat produksi	Masyarakat		0,00	DINAS PERHUBUNGAN
		DINAS KOMUNIKASI DAN INFORMATIKA						**10.569.776.600,00**							**9.194.818.178,00**	
	2	**URUSAN PEMERINTAHAN WAJIB YANG TIDAK BERKAITAN DENGAN PELAYANAN DASAR**						**10.569.776.600,00**							**9.194.818.178,00**	
	2.16	**URUSAN PEMERINTAHAN BIDANG KOMUNIKASI DAN INFORMATIKA**						**10.269.776.600,00**							**8.697.818.178,00**	
1.	**2.16.01**	**PROGRAM PENUNJANG URUSAN PEMERINTAHAN DAERAH KABUPATEN/KOTA**	***Persentase pelayanan sesuai standar pelayanan***	**-**			**100 %**	**7.817.976.600,00**						**-**	**6.922.538.178,00**	
	2.16.01.2.01	Perencanaan, Penganggaran, dan Evaluasi Kinerja Perangkat Daerah	*Jumlah dokumen perencanaan, penganggaran dan laporan kinerja daerah*	-			10 Dokumen	25.338.000,00			Memperkuat Infrastruktur Untuk Mendukung Pengembangan Ekonomi Dan Pelayanan Dasar	4. Peningkatan tata kelola pemerintahan yang lebih adaptif dan kolaboratif 2. Peningkatan tata kelola pemerintahan dan pelayanan publik berbasis smart city	OPD	-	26.000.000,00	DINAS KOMUNIKASI DAN INFORMATIKA
	2.16.01.2.01.0001	Penyusunan Dokumen Perencanaan Perangkat Daerah														

NO	KODE	URUSAN / BIDANG URUSAN / PROGRAM / KEGIATAN / SUB KEGIATAN	INDIKATOR PROGRAM / KEGIATAN / SUB KEGIATAN	TARGET AKHIR PERIODE RENSTRA OPD	REALISASI CAPAIAN RENJA OPD TAHUN 2023	PRAKIRAAN CAPAIAN TARGET RENJA OPD TAHUN 2024	CAPAIAN KINERJA DAN KERANGKA PENDANAAN						KELOMPOK SASARAN	PRAKIRAAN MAJU RENCANA TAHUN 2026		PERANGKAT DAERAH PENANGGUNG JAWAB
							TARGET 2025	PAGU INDIKATIF (Rp)	LOKASI	SUMBER DANA	PRIORITAS			TARGET	PAGU INDIKATIF (Rp)	
											NASIONAL	DAERAH				
1	2	3	4	5	6	7	8	9	10	11	12	13	14	15	16	17
			Jumlah Dokumen Perencanaan Perangkat Daerah				2 Dokumen	5.052.500,00	Kab. Demak, Semua Kecamatan, Semua Kel/Desa	DANA TRANSFER UMUM-DANA ALOKASI UMUM	Memperkuat Infrastruktur Untuk Mendukung Pengembangan Ekonomi Dan Pelayanan Dasar	4. Peningkatan tata kelola pemerintahan yang lebih adaptif dan kolaboratif 2. Peningkatan tata kelola pemerintahan dan pelayanan publik berbasis smart city	OPD		5.000.000,00	DINAS KOMUNIKASI DAN INFORMATIKA
	2.16.01.2.01.0002	Koordinasi dan Penyusunan Dokumen RKA-SKPD														
			Jumlah Dokumen RKA-SKPD dan Laporan Hasil Koordinasi Penyusunan Dokumen RKA-SKPD				2 Dokumen	7.190.500,00	Kab. Demak, Semua Kecamatan, Semua Kel/Desa	DANA TRANSFER UMUM-DANA ALOKASI UMUM	Memperkuat Infrastruktur Untuk Mendukung Pengembangan Ekonomi Dan Pelayanan Dasar	4. Peningkatan tata kelola pemerintahan yang lebih adaptif dan kolaboratif 2. Peningkatan tata kelola pemerintahan dan pelayanan publik berbasis smart city	OPD		10.000.000,00	DINAS KOMUNIKASI DAN INFORMATIKA
	2.16.01.2.01.0004	Koordinasi dan Penyusunan DPA-SKPD														
			Jumlah Dokumen DPA-SKPD dan Laporan Hasil Koordinasi Penyusunan Dokumen DPA-SKPD				3 Dokumen	6.346.000,00	Kab. Demak, Semua Kecamatan, Semua Kel/Desa	DANA TRANSFER UMUM-DANA ALOKASI UMUM	Memperkuat Infrastruktur Untuk Mendukung Pengembangan Ekonomi Dan Pelayanan Dasar	4. Peningkatan tata kelola pemerintahan yang lebih adaptif dan kolaboratif 2. Peningkatan tata kelola pemerintahan dan pelayanan publik berbasis smart city	OPD		5.000.000,00	DINAS KOMUNIKASI DAN INFORMATIKA
	2.16.01.2.01.0006	Koordinasi dan Penyusunan Laporan Capaian Kinerja dan Ikhtisar Realisasi Kinerja SKPD														

NO	KODE	URUSAN / BIDANG URUSAN / PROGRAM / KEGIATAN / SUB KEGIATAN	INDIKATOR PROGRAM / KEGIATAN / SUB KEGIATAN	TARGET AKHIR PERIODE RENSTRA OPD	REALISASI CAPAIAN RENJA OPD TAHUN 2023	PRAKIRAAN CAPAIAN TARGET RENJA OPD TAHUN 2024	CAPAIAN KINERJA DAN KERANGKA PENDANAAN						KELOMPOK SASARAN	PRAKIRAAN MAJU RENCANA TAHUN 2026		PERANGKAT DAERAH PENANGGUNG JAWAB
							TARGET 2025	PAGU INDIKATIF (Rp)	LOKASI	SUMBER DANA	PRIORITAS			TARGET	PAGU INDIKATIF (Rp)	
											NASIONAL	DAERAH				
1	2	3	4	5	6	7	8	9	10	11	12	13	14	15	16	17
			Jumlah Laporan Capaian Kinerja dan Ikhtisar Realisasi Kinerja SKPD dan Laporan Hasil Koordinasi Penyusunan Laporan Capaian Kinerja dan Ikhtisar Realisasi Kinerja SKPD				3 Laporan	6.749.000,00	Kab. Demak, Semua Kecamatan, Semua Kel/Desa	DANA TRANSFER UMUM-DANA ALOKASI UMUM	Memperkuat Infrastruktur Untuk Mendukung Pengembangan Ekonomi Dan Pelayanan Dasar	4. Peningkatan tata kelola pemerintahan yang lebih adaptif dan kolaboratif 2. Peningkatan tata kelola pemerintahan dan pelayanan publik berbasis smart city	OPD		6.000.000,00	DINAS KOMUNIKASI DAN INFORMATIKA
	2.16.01.2.02	Administrasi Keuangan Perangkat Daerah	*Jumlah Laporan Keuangan*	-			61 Dokumen	5.259.776.560,00			Memperkuat Infrastruktur Untuk Mendukung Pengembangan Ekonomi Dan Pelayanan Dasar	4. Peningkatan tata kelola pemerintahan yang lebih adaptif dan kolaboratif 2. Peningkatan tata kelola pemerintahan dan pelayanan publik berbasis smart city	OPD	-	3.825.813.331,00	DINAS KOMUNIKASI DAN INFORMATIKA
	2.16.01.2.02.0001	Penyediaan Gaji dan Tunjangan ASN														
			Jumlah Orang yang Menerima Gaji dan Tunjangan ASN				36 Orang/bulan	4.817.638.000,00	Kab. Demak, Semua Kecamatan, Semua Kel/Desa	DANA TRANSFER UMUM-DANA ALOKASI UMUM	Memperkuat Infrastruktur Untuk Mendukung Pengembangan Ekonomi Dan Pelayanan Dasar	4. Peningkatan tata kelola pemerintahan yang lebih adaptif dan kolaboratif 2. Peningkatan tata kelola pemerintahan dan pelayanan publik berbasis smart city	OPD		3.543.319.761,00	DINAS KOMUNIKASI DAN INFORMATIKA
	2.16.01.2.02.0002	Penyediaan Administrasi Pelaksanaan Tugas ASN														

NO	KODE	URUSAN / BIDANG URUSAN / PROGRAM / KEGIATAN / SUB KEGIATAN	INDIKATOR PROGRAM / KEGIATAN / SUB KEGIATAN	TARGET AKHIR PERIODE RENSTRA OPD	REALISASI CAPAIAN RENJA OPD TAHUN 2023	PRAKIRAAN CAPAIAN TARGET RENJA OPD TAHUN 2024	CAPAIAN KINERJA DAN KERANGKA PENDANAAN						KELOMPOK SASARAN	PRAKIRAAN MAJU RENCANA TAHUN 2026		PERANGKAT DAERAH PENANGGUNG JAWAB
							TARGET 2025	PAGU INDIKATIF (Rp)	LOKASI	SUMBER DANA	PRIORITAS			TARGET	PAGU INDIKATIF (Rp)	
											NASIONAL	DAERAH				
1	2	3	4	5	6	7	8	9	10	11	12	13	14	15	16	17
			Jumlah Dokumen Hasil Penyediaan Administrasi Pelaksanaan Tugas ASN				25 Dokumen	442.138.560,00	Kab. Demak, Semua Kecamatan, Semua Kel/Desa	DANA TRANSFER UMUM-DANA ALOKASI UMUM	Memperkuat Infrastruktur Untuk Mendukung Pengembangan Ekonomi Dan Pelayanan Dasar	4. Peningkatan tata kelola pemerintahan yang lebih adaptif dan kolaboratif 2. Peningkatan tata kelola pemerintahan dan pelayanan publik berbasis smart city	OPD		282.493.570,00	DINAS KOMUNIKASI DAN INFORMATIKA
	2.16.01.2.05	Administrasi Kepegawaian Perangkat Daerah	*Administrasi kepegawaian perangkat daerah yang terpenuhi*	-			240 Orang	506.000.000,00			Memperkuat Infrastruktur Untuk Mendukung Pengembangan Ekonomi Dan Pelayanan Dasar	4. Peningkatan tata kelola pemerintahan yang lebih adaptif dan kolaboratif 2. Peningkatan tata kelola pemerintahan dan pelayanan publik berbasis smart city	OPD	-	643.957.800,00	DINAS KOMUNIKASI DAN INFORMATIKA
	2.16.01.2.05.0002	Pengadaan Pakaian Dinas beserta Atribut Kelengkapannya														
			Jumlah Paket Pakaian Dinas beserta Atribut Kelengkapan				70 Paket	21.000.000,00	Kab. Demak, Semua Kecamatan, Semua Kel/Desa	DANA TRANSFER UMUM-DANA ALOKASI UMUM	Memperkuat Infrastruktur Untuk Mendukung Pengembangan Ekonomi Dan Pelayanan Dasar	4. Peningkatan tata kelola pemerintahan yang lebih adaptif dan kolaboratif 2. Peningkatan tata kelola pemerintahan dan pelayanan publik berbasis smart city	OPD		35.000.000,00	DINAS KOMUNIKASI DAN INFORMATIKA
	2.16.01.2.05.0009	Pendidikan dan Pelatihan Pegawai Berdasarkan Tugas dan Fungsi														

NO	KODE	URUSAN / BIDANG URUSAN / PROGRAM / KEGIATAN / SUB KEGIATAN	INDIKATOR PROGRAM / KEGIATAN / SUB KEGIATAN	TARGET AKHIR PERIODE RENSTRA OPD	REALISASI CAPAIAN RENJA OPD TAHUN 2023	PRAKIRAAN CAPAIAN TARGET RENJA OPD TAHUN 2024	CAPAIAN KINERJA DAN KERANGKA PENDANAAN						KELOMPOK SASARAN	PRAKIRAAN MAJU RENCANA TAHUN 2026		PERANGKAT DAERAH PENANGGUNG JAWAB
							TARGET 2025	PAGU INDIKATIF (Rp)	LOKASI	SUMBER DANA	PRIORITAS			TARGET	PAGU INDIKATIF (Rp)	
											NASIONAL	DAERAH				
1	2	3	4	5	6	7	8	9	10	11	12	13	14	15	16	17
			Jumlah Pegawai Berdasarkan Tugas dan Fungsi yang Mengikuti Pendidikan dan Pelatihan				70 Orang	185.000.000,00	Kab. Demak, Semua Kecamatan, Semua Kel/Desa	DANA TRANSFER UMUM-DANA ALOKASI UMUM	Memperkuat Infrastruktur Untuk Mendukung Pengembangan Ekonomi Dan Pelayanan Dasar	4. Peningkatan tata kelola pemerintahan yang lebih adaptif dan kolaboratif 2. Peningkatan tata kelola pemerintahan dan pelayanan publik berbasis smart city	OPD		238.957.800,00	DINAS KOMUNIKASI DAN INFORMATIKA
	2.16.01.2.05.0010	Sosialisasi Peraturan Perundang-Undangan														
			Jumlah Orang yang Mengikuti Sosialisasi Peraturan Perundang-Undangan				100 Orang	300.000.000,00	Kab. Demak, Semua Kecamatan, Semua Kel/Desa	DBH CUKAI HASIL TEMBAKAU (CHT)	Memperkuat Infrastruktur Untuk Mendukung Pengembangan Ekonomi Dan Pelayanan Dasar	4. Peningkatan tata kelola pemerintahan yang lebih adaptif dan kolaboratif 2. Peningkatan tata kelola pemerintahan dan pelayanan publik berbasis smart city	OPD		370.000.000,00	DINAS KOMUNIKASI DAN INFORMATIKA
	2.16.01.2.06	Administrasi Umum Perangkat Daerah	*Administrasi Umum Perangkat Daerah yang terpenuhi*	-			22 Paket	197.532.000,00			Memperkuat Infrastruktur Untuk Mendukung Pengembangan Ekonomi Dan Pelayanan Dasar	4. Peningkatan tata kelola pemerintahan yang lebih adaptif dan kolaboratif 2. Peningkatan tata kelola pemerintahan dan pelayanan publik berbasis smart city	OPD	-	167.079.227,00	DINAS KOMUNIKASI DAN INFORMATIKA
	2.16.01.2.06.0001	Penyediaan Komponen Instalasi Listrik/Penerangan Bangunan Kantor														

NO	KODE	URUSAN / BIDANG URUSAN / PROGRAM / KEGIATAN / SUB KEGIATAN	INDIKATOR PROGRAM / KEGIATAN / SUB KEGIATAN	TARGET AKHIR PERIODE RENSTRA OPD	REALISASI CAPAIAN RENJA OPD TAHUN 2023	PRAKIRAAN CAPAIAN TARGET RENJA OPD TAHUN 2024	CAPAIAN KINERJA DAN KERANGKA PENDANAAN						KELOMPOK SASARAN	PRAKIRAAN MAJU RENCANA TAHUN 2026		PERANGKAT DAERAH PENANGGUNG JAWAB
							TARGET 2025	PAGU INDIKATIF (Rp)	LOKASI	SUMBER DANA	PRIORITAS			TARGET	PAGU INDIKATIF (Rp)	
											NASIONAL	DAERAH				
1	2	3	4	5	6	7	8	9	10	11	12	13	14	15	16	17
			Jumlah Paket Komponen Instalasi Listrik/Penerangan Bangunan Kantor yang Disediakan				2 Paket	14.995.000,00	Kab. Demak, Semua Kecamatan, Semua Kel/Desa	DANA TRANSFER UMUM-DANA ALOKASI UMUM	Memperkuat Infrastruktur Untuk Mendukung Pengembangan Ekonomi Dan Pelayanan Dasar	4. Peningkatan tata kelola pemerintahan yang lebih adaptif dan kolaboratif 2. Peningkatan tata kelola pemerintahan dan pelayanan publik berbasis smart city	OPD		15.000.000,00	DINAS KOMUNIKASI DAN INFORMATIKA
	2.16.01.2.06.0002	Penyediaan Peralatan dan Perlengkapan Kantor														
			Jumlah Paket Peralatan dan Perlengkapan Kantor yang Disediakan				6 Paket	25.526.500,00	Kab. Demak, Semua Kecamatan, Semua Kel/Desa	DANA TRANSFER UMUM-DANA ALOKASI UMUM	Memperkuat Infrastruktur Untuk Mendukung Pengembangan Ekonomi Dan Pelayanan Dasar	4. Peningkatan tata kelola pemerintahan yang lebih adaptif dan kolaboratif 2. Peningkatan tata kelola pemerintahan dan pelayanan publik berbasis smart city	OPD		25.399.227,00	DINAS KOMUNIKASI DAN INFORMATIKA
	2.16.01.2.06.0003	Penyediaan Peralatan Rumah Tangga														
			Jumlah Paket Peralatan Rumah Tangga yang Disediakan				2 Paket	17.366.000,00	Kab. Demak, Semua Kecamatan, Semua Kel/Desa	DANA TRANSFER UMUM-DANA ALOKASI UMUM	Memperkuat Infrastruktur Untuk Mendukung Pengembangan Ekonomi Dan Pelayanan Dasar	4. Peningkatan tata kelola pemerintahan yang lebih adaptif dan kolaboratif 2. Peningkatan tata kelola pemerintahan dan pelayanan publik berbasis smart city	OPD		25.000.000,00	DINAS KOMUNIKASI DAN INFORMATIKA
	2.16.01.2.06.0005	Penyediaan Barang Cetakan dan Penggandaan														

NO	KODE	URUSAN / BIDANG URUSAN / PROGRAM / KEGIATAN / SUB KEGIATAN	INDIKATOR PROGRAM / KEGIATAN / SUB KEGIATAN	TARGET AKHIR PERIODE RENSTRA OPD	REALISASI CAPAIAN RENJA OPD TAHUN 2023	PRAKIRAAN CAPAIAN TARGET RENJA OPD TAHUN 2024	CAPAIAN KINERJA DAN KERANGKA PENDANAAN						KELOMPOK SASARAN	PRAKIRAAN MAJU RENCANA TAHUN 2026		PERANGKAT DAERAH PENANGGUNG JAWAB
							TARGET 2025	PAGU INDIKATIF (Rp)	LOKASI	SUMBER DANA	PRIORITAS			TARGET	PAGU INDIKATIF (Rp)	
											NASIONAL	DAERAH				
1	2	3	4	5	6	7	8	9	10	11	12	13	14	15	16	17
			Jumlah Paket Barang Cetakan dan Penggandaan yang Disediakan				12 Paket	16.500.000,00	Kab. Demak, Semua Kecamatan, Semua Kel/Desa	DANA TRANSFER UMUM-DANA ALOKASI UMUM	Memperkuat Infrastruktur Untuk Mendukung Pengembangan Ekonomi Dan Pelayanan Dasar	4. Peningkatan tata kelola pemerintahan yang lebih adaptif dan kolaboratif 2. Peningkatan tata kelola pemerintahan dan pelayanan publik berbasis smart city	OPD		16.500.000,00	DINAS KOMUNIKASI DAN INFORMATIKA
	2.16.01.2.06.0008	Fasilitasi Kunjungan Tamu														
			Jumlah Laporan Fasilitasi Kunjungan Tamu				6 Laporan	10.180.000,00	Kab. Demak, Semua Kecamatan, Semua Kel/Desa	DANA TRANSFER UMUM-DANA ALOKASI UMUM	Memperkuat Infrastruktur Untuk Mendukung Pengembangan Ekonomi Dan Pelayanan Dasar	4. Peningkatan tata kelola pemerintahan yang lebih adaptif dan kolaboratif 2. Peningkatan tata kelola pemerintahan dan pelayanan publik berbasis smart city	OPD		10.180.000,00	DINAS KOMUNIKASI DAN INFORMATIKA
	2.16.01.2.06.0009	Penyelenggaraan Rapat Koordinasi dan Konsultasi SKPD														
			Jumlah Laporan Penyelenggaraan Rapat Koordinasi dan Konsultasi SKPD				30 Laporan	100.000.000,00	Kab. Demak, Semua Kecamatan, Semua Kel/Desa	DANA TRANSFER UMUM-DANA ALOKASI UMUM	Memperkuat Infrastruktur Untuk Mendukung Pengembangan Ekonomi Dan Pelayanan Dasar	4. Peningkatan tata kelola pemerintahan yang lebih adaptif dan kolaboratif 2. Peningkatan tata kelola pemerintahan dan pelayanan publik berbasis smart city	OPD		50.000.000,00	DINAS KOMUNIKASI DAN INFORMATIKA
	2.16.01.2.06.0010	Penatausahaan Arsip Dinamis pada SKPD														

NO	KODE	URUSAN / BIDANG URUSAN / PROGRAM / KEGIATAN / SUB KEGIATAN	INDIKATOR PROGRAM / KEGIATAN / SUB KEGIATAN	TARGET AKHIR PERIODE RENSTRA OPD	REALISASI CAPAIAN RENJA OPD TAHUN 2023	PRAKIRAAN CAPAIAN TARGET RENJA OPD TAHUN 2024	CAPAIAN KINERJA DAN KERANGKA PENDANAAN						KELOMPOK SASARAN	PRAKIRAAN MAJU RENCANA TAHUN 2026		PERANGKAT DAERAH PENANGGUNG JAWAB
							TARGET 2025	PAGU INDIKATIF (Rp)	LOKASI	SUMBER DANA	PRIORITAS			TARGET	PAGU INDIKATIF (Rp)	
											NASIONAL	DAERAH				
1	2	3	4	5	6	7	8	9	10	11	12	13	14	15	16	17
			Jumlah Dokumen Penatausahaan Arsip Dinamis pada SKPD				1 Dokumen	12.964.500,00	Kab. Demak, Semua Kecamatan, Semua Kel/Desa	DANA TRANSFER UMUM-DANA ALOKASI UMUM	Memperkuat Infrastruktur Untuk Mendukung Pengembangan Ekonomi Dan Pelayanan Dasar	4. Peningkatan tata kelola pemerintahan yang lebih adaptif dan kolaboratif 2. Peningkatan tata kelola pemerintahan dan pelayanan publik berbasis smart city	OPD		25.000.000,00	DINAS KOMUNIKASI DAN INFORMATIKA
	2.16.01.2.07	Pengadaan Barang Milik Daerah Penunjang Urusan Pemerintah Daerah	*Jumlah BMD yang disediakan*	-			18 unit	70.600.000,00			Memperkuat Infrastruktur Untuk Mendukung Pengembangan Ekonomi Dan Pelayanan Dasar	4. Peningkatan tata kelola pemerintahan yang lebih adaptif dan kolaboratif 2. Peningkatan tata kelola pemerintahan dan pelayanan publik berbasis smart city	OPD	-	829.040.000,00	DINAS KOMUNIKASI DAN INFORMATIKA
	2.16.01.2.07.0002	Pengadaan Kendaraan Dinas Operasional atau Lapangan														
			Jumlah Unit Kendaraan Dinas Operasional atau Lapangan yang Disediakan				4 Unit	0,00	Kab. Demak, Semua Kecamatan, Semua Kel/Desa	DANA TRANSFER UMUM-DANA ALOKASI UMUM	Memperkuat Infrastruktur Untuk Mendukung Pengembangan Ekonomi Dan Pelayanan Dasar	4. Peningkatan tata kelola pemerintahan yang lebih adaptif dan kolaboratif 2. Peningkatan tata kelola pemerintahan dan pelayanan publik berbasis smart city	OPD		681.890.000,00	DINAS KOMUNIKASI DAN INFORMATIKA
	2.16.01.2.07.0005	Pengadaan Mebel														

NO	KODE	URUSAN / BIDANG URUSAN / PROGRAM / KEGIATAN / SUB KEGIATAN	INDIKATOR PROGRAM / KEGIATAN / SUB KEGIATAN	TARGET AKHIR PERIODE RENSTRA OPD	REALISASI CAPAIAN RENJA OPD TAHUN 2023	PRAKIRAAN CAPAIAN TARGET RENJA OPD TAHUN 2024	CAPAIAN KINERJA DAN KERANGKA PENDANAAN						KELOMPOK SASARAN	PRAKIRAAN MAJU RENCANA TAHUN 2026		PERANGKAT DAERAH PENANGGUNG JAWAB
							TARGET 2025	PAGU INDIKATIF (Rp)	LOKASI	SUMBER DANA	PRIORITAS			TARGET	PAGU INDIKATIF (Rp)	
											NASIONAL	DAERAH				
1	2	3	4	5	6	7	8	9	10	11	12	13	14	15	16	17
			Jumlah Paket Mebel yang Disediakan				7 Unit	5.000.000,00	Kab. Demak, Semua Kecamatan, Semua Kel/Desa	DANA TRANSFER UMUM-DANA ALOKASI UMUM	Memperkuat Infrastruktur Untuk Mendukung Pengembangan Ekonomi Dan Pelayanan Dasar	4. Peningkatan tata kelola pemerintahan yang lebih adaptif dan kolaboratif 2. Peningkatan tata kelola pemerintahan dan pelayanan publik berbasis smart city	OPD		17.500.000,00	DINAS KOMUNIKASI DAN INFORMATIKA
	2.16.01.2.07.0006	Pengadaan Peralatan dan Mesin Lainnya														
			Jumlah Unit Peralatan dan Mesin Lainnya yang Disediakan				6 Unit	65.600.000,00	Kab. Demak, Semua Kecamatan, Semua Kel/Desa	DANA TRANSFER UMUM-DANA ALOKASI UMUM	Memperkuat Infrastruktur Untuk Mendukung Pengembangan Ekonomi Dan Pelayanan Dasar	4. Peningkatan tata kelola pemerintahan yang lebih adaptif dan kolaboratif 2. Peningkatan tata kelola pemerintahan dan pelayanan publik berbasis smart city	OPD		81.650.000,00	DINAS KOMUNIKASI DAN INFORMATIKA
	2.16.01.2.07.0011	Pengadaan Sarana dan Prasarana Pendukung Gedung Kantor atau Bangunan Lainnya														
			Jumlah Unit Sarana dan Prasarana Pendukung Gedung Kantor atau Bangunan Lainnya yang Disediakan				1 Unit	0,00	Kab. Demak, Semua Kecamatan, Semua Kel/Desa	DANA TRANSFER UMUM-DANA ALOKASI UMUM	Memperkuat Infrastruktur Untuk Mendukung Pengembangan Ekonomi Dan Pelayanan Dasar	4. Peningkatan tata kelola pemerintahan yang lebih adaptif dan kolaboratif 2. Peningkatan tata kelola pemerintahan dan pelayanan publik berbasis smart city	OPD		48.000.000,00	DINAS KOMUNIKASI DAN INFORMATIKA

NO	KODE	URUSAN / BIDANG URUSAN / PROGRAM / KEGIATAN / SUB KEGIATAN	INDIKATOR PROGRAM / KEGIATAN / SUB KEGIATAN	TARGET AKHIR PERIODE RENSTRA OPD	REALISASI CAPAIAN RENJA OPD TAHUN 2023	PRAKIRAAN CAPAIAN TARGET RENJA OPD TAHUN 2024	CAPAIAN KINERJA DAN KERANGKA PENDANAAN						KELOMPOK SASARAN	PRAKIRAAN MAJU RENCANA TAHUN 2026		PERANGKAT DAERAH PENANGGUNG JAWAB
							TARGET 2025	PAGU INDIKATIF (Rp)	LOKASI	SUMBER DANA	PRIORITAS			TARGET	PAGU INDIKATIF (Rp)	
											NASIONAL	DAERAH				
1	2	3	4	5	6	7	8	9	10	11	12	13	14	15	16	17
	2.16.01.2.08	Penyediaan Jasa Penunjang Urusan Pemerintahan Daerah	*Jasa Penunjang Urusan Yang Tersedia*	-			10 Laporan	1.503.000.000,00			Memperkuat Infrastruktur Untuk Mendukung Pengembangan Ekonomi Dan Pelayanan Dasar	4. Peningkatan tata kelola pemerintahan yang lebih adaptif dan kolaboratif 2. Peningkatan tata kelola pemerintahan dan pelayanan publik berbasis smart city	OPD	-	1.181.581.620,00	DINAS KOMUNIKASI DAN INFORMATIKA
	2.16.01.2.08.0001	Penyediaan Jasa Surat Menyurat														
			Jumlah Laporan Penyediaan Jasa Surat Menyurat				6 Laporan	3.000.000,00	Kab. Demak, Semua Kecamatan, Semua Kel/Desa	DANA TRANSFER UMUM-DANA ALOKASI UMUM	Memperkuat Infrastruktur Untuk Mendukung Pengembangan Ekonomi Dan Pelayanan Dasar	4. Peningkatan tata kelola pemerintahan yang lebih adaptif dan kolaboratif 2. Peningkatan tata kelola pemerintahan dan pelayanan publik berbasis smart city	OPD		3.000.000,00	DINAS KOMUNIKASI DAN INFORMATIKA
	2.16.01.2.08.0002	Penyediaan Jasa Komunikasi, Sumber Daya Air dan Listrik														
			Jumlah Laporan Penyediaan Jasa Komunikasi, Sumber Daya Air dan Listrik yang Disediakan				4 Laporan	1.500.000.000,00	Kab. Demak, Semua Kecamatan, Semua Kel/Desa	DANA TRANSFER UMUM-DANA ALOKASI UMUM	Memperkuat Infrastruktur Untuk Mendukung Pengembangan Ekonomi Dan Pelayanan Dasar	4. Peningkatan tata kelola pemerintahan yang lebih adaptif dan kolaboratif 2. Peningkatan tata kelola pemerintahan dan pelayanan publik berbasis smart city	OPD		1.178.581.620,00	DINAS KOMUNIKASI DAN INFORMATIKA

NO	KODE	URUSAN / BIDANG URUSAN / PROGRAM / KEGIATAN / SUB KEGIATAN	INDIKATOR PROGRAM / KEGIATAN / SUB KEGIATAN	TARGET AKHIR PERIODE RENSTRA OPD	REALISASI CAPAIAN RENJA OPD TAHUN 2023	PRAKIRAAN CAPAIAN TARGET RENJA OPD TAHUN 2024	CAPAIAN KINERJA DAN KERANGKA PENDANAAN						KELOMPOK SASARAN	PRAKIRAAN MAJU RENCANA TAHUN 2026		PERANGKAT DAERAH PENANGGUNG JAWAB
							TARGET 2025	PAGU INDIKATIF (Rp)	LOKASI	SUMBER DANA	PRIORITAS			TARGET	PAGU INDIKATIF (Rp)	
											NASIONAL	DAERAH				
1	2	3	4	5	6	7	8	9	10	11	12	13	14	15	16	17
	2.16.01.2.09	Pemeliharaan Barang Milik Daerah Penunjang Urusan Pemerintahan Daerah	*Jumlah BMD yang terpelihara*	-			82 unit	255.730.040,00			Memperkuat Infrastruktur Untuk Mendukung Pengembangan Ekonomi Dan Pelayanan Dasar	4. Peningkatan tata kelola pemerintahan yang lebih adaptif dan kolaboratif 2. Peningkatan tata kelola pemerintahan dan pelayanan publik berbasis smart city	OPD	-	249.066.200,00	DINAS KOMUNIKASI DAN INFORMATIKA
	2.16.01.2.09.0001	Penyediaan Jasa Pemeliharaan, Biaya Pemeliharaan, dan Pajak Kendaraan Perorangan Dinas atau Kendaraan Dinas Jabatan														
			Jumlah Kendaraan Perorangan Dinas atau Kendaraan Dinas Jabatan yang Dipelihara dan dibayarkan Pajaknya				1 Unit	78.950.000,00	Kab. Demak, Semua Kecamatan, Semua Kel/Desa	DANA TRANSFER UMUM-DANA ALOKASI UMUM	Memperkuat Infrastruktur Untuk Mendukung Pengembangan Ekonomi Dan Pelayanan Dasar	4. Peningkatan tata kelola pemerintahan yang lebih adaptif dan kolaboratif 2. Peningkatan tata kelola pemerintahan dan pelayanan publik berbasis smart city	OPD		39.950.000,00	DINAS KOMUNIKASI DAN INFORMATIKA
	2.16.01.2.09.0002	Penyediaan Jasa Pemeliharaan, Biaya Pemeliharaan, Pajak dan Perizinan Kendaraan Dinas Operasional atau Lapangan														
			Jumlah Kendaraan Dinas Operasional atau Lapangan yang Dipelihara dan dibayarkan Pajak dan Perizinannya				13 Unit	86.780.000,00	Kab. Demak, Semua Kecamatan, Semua Kel/Desa	DANA TRANSFER UMUM-DANA ALOKASI UMUM	Memperkuat Infrastruktur Untuk Mendukung Pengembangan Ekonomi Dan Pelayanan Dasar	4. Peningkatan tata kelola pemerintahan yang lebih adaptif dan kolaboratif 2. Peningkatan tata kelola pemerintahan dan pelayanan publik berbasis smart city	OPD		88.000.000,00	DINAS KOMUNIKASI DAN INFORMATIKA
	2.16.01.2.09.0005	Pemeliharaan Mebel														

NO	KODE	URUSAN / BIDANG URUSAN / PROGRAM / KEGIATAN / SUB KEGIATAN	INDIKATOR PROGRAM / KEGIATAN / SUB KEGIATAN	TARGET AKHIR PERIODE RENSTRA OPD	REALISASI CAPAIAN RENJA OPD TAHUN 2023	PRAKIRAAN CAPAIAN TARGET RENJA OPD TAHUN 2024	CAPAIAN KINERJA DAN KERANGKA PENDANAAN						KELOMPOK SASARAN	PRAKIRAAN MAJU RENCANA TAHUN 2026		PERANGKAT DAERAH PENANGGUNG JAWAB
							TARGET 2025	PAGU INDIKATIF (Rp)	LOKASI	SUMBER DANA	PRIORITAS			TARGET	PAGU INDIKATIF (Rp)	
											NASIONAL	DAERAH				
1	2	3	4	5	6	7	8	9	10	11	12	13	14	15	16	17
			Jumlah Mebel yang Dipelihara				15 Unit	4.482.753,00	Kab. Demak, Semua Kecamatan, Semua Kel/Desa	DANA TRANSFER UMUM-DANA ALOKASI UMUM	Memperkuat Infrastruktur Untuk Mendukung Pengembangan Ekonomi Dan Pelayanan Dasar	4. Peningkatan tata kelola pemerintahan yang lebih adaptif dan kolaboratif 2. Peningkatan tata kelola pemerintahan dan pelayanan publik berbasis smart city	OPD		5.000.000,00	DINAS KOMUNIKASI DAN INFORMATIKA
	2.16.01.2.09.0006	Pemeliharaan Peralatan dan Mesin Lainnya														
			Jumlah Peralatan dan Mesin Lainnya yang Dipelihara				35 Unit	21.300.000,00	Kab. Demak, Semua Kecamatan, Semua Kel/Desa	DANA TRANSFER UMUM-DANA ALOKASI UMUM	Memperkuat Infrastruktur Untuk Mendukung Pengembangan Ekonomi Dan Pelayanan Dasar	4. Peningkatan tata kelola pemerintahan yang lebih adaptif dan kolaboratif 2. Peningkatan tata kelola pemerintahan dan pelayanan publik berbasis smart city	OPD		24.950.000,00	DINAS KOMUNIKASI DAN INFORMATIKA
	2.16.01.2.09.0009	Pemeliharaan/Rehabilitasi Gedung Kantor dan Bangunan Lainnya														
			Jumlah Gedung Kantor dan Bangunan Lainnya yang Dipelihara/Direhabilitasi				3 Unit	27.432.508,00	Kab. Demak, Semua Kecamatan, Semua Kel/Desa	DANA TRANSFER UMUM-DANA ALOKASI UMUM	Memperkuat Infrastruktur Untuk Mendukung Pengembangan Ekonomi Dan Pelayanan Dasar	4. Peningkatan tata kelola pemerintahan yang lebih adaptif dan kolaboratif 2. Peningkatan tata kelola pemerintahan dan pelayanan publik berbasis smart city	OPD		46.166.200,00	DINAS KOMUNIKASI DAN INFORMATIKA
	2.16.01.2.09.0010	Pemeliharaan/Rehabilitasi Sarana dan Prasarana Gedung Kantor atau Bangunan Lainnya														

NO	KODE	URUSAN / BIDANG URUSAN / PROGRAM / KEGIATAN / SUB KEGIATAN	INDIKATOR PROGRAM / KEGIATAN / SUB KEGIATAN	TARGET AKHIR PERIODE RENSTRA OPD	REALISASI CAPAIAN RENJA OPD TAHUN 2023	PRAKIRAAN CAPAIAN TARGET RENJA OPD TAHUN 2024	CAPAIAN KINERJA DAN KERANGKA PENDANAAN						KELOMPOK SASARAN	PRAKIRAAN MAJU RENCANA TAHUN 2026		PERANGKAT DAERAH PENANGGUNG JAWAB
							TARGET 2025	PAGU INDIKATIF (Rp)	LOKASI	SUMBER DANA	PRIORITAS			TARGET	PAGU INDIKATIF (Rp)	
											NASIONAL	DAERAH				
1	2	3	4	5	6	7	8	9	10	11	12	13	14	15	16	17
			Jumlah Sarana dan Prasarana Gedung Kantor atau Bangunan Lainnya yang Dipelihara/Direhabilitasi				13 Unit	21.950.000,00	Kab. Demak, Semua Kecamatan, Semua Kel/Desa	DANA TRANSFER UMUM-DANA ALOKASI UMUM	Memperkuat Infrastruktur Untuk Mendukung Pengembangan Ekonomi Dan Pelayanan Dasar	4. Peningkatan tata kelola pemerintahan yang lebih adaptif dan kolaboratif 2. Peningkatan tata kelola pemerintahan dan pelayanan publik berbasis smart city	OPD		25.000.000,00	DINAS KOMUNIKASI DAN INFORMATIKA
	2.16.01.2.09.0011	Pemeliharaan/Rehabilitasi Sarana dan Prasarana Pendukung Gedung Kantor atau Bangunan Lainnya														
			Jumlah Sarana dan Prasarana Pendukung Gedung Kantor atau Bangunan Lainnya yang Dipelihara/Direhabilitasi				2 Unit	14.834.779,00	Kab. Demak, Semua Kecamatan, Semua Kel/Desa	DANA TRANSFER UMUM-DANA ALOKASI UMUM	Memperkuat Infrastruktur Untuk Mendukung Pengembangan Ekonomi Dan Pelayanan Dasar	4. Peningkatan tata kelola pemerintahan yang lebih adaptif dan kolaboratif 2. Peningkatan tata kelola pemerintahan dan pelayanan publik berbasis smart city	OPD		20.000.000,00	DINAS KOMUNIKASI DAN INFORMATIKA
2.	**2.16.02**	**PROGRAM PENGELOLAAN INFORMASI DAN KOMUNIKASI PUBLIK**	***Nilai Keterbukaan Informasi Publik (KIP) di Tingkat Jawa Tengah***	**-**			**98,65 Angka**	**2.025.900.000,00**						**-**	**540.120.000,00**	
	2.16.02.2.01	Pengelolaan Informasi dan Komunikasi Publik Pemerintah Daerah Kabupaten/Kota	*Jumlah Layanan Komunikasi dan informasi publik yang dikelola*	-			5 Layanan	2.025.900.000,00			Memperkuat Infrastruktur Untuk Mendukung Pengembangan Ekonomi Dan Pelayanan Dasar	4. Peningkatan tata kelola pemerintahan yang lebih adaptif dan kolaboratif 2. Peningkatan tata kelola pemerintahan dan pelayanan publik berbasis smart city	Masyarakat dan OPD	-	540.120.000,00	DINAS KOMUNIKASI DAN INFORMATIKA
	2.16.02.2.01.0015	Kemitraan Komunikasi dengan Komunitas Informasi Masyarakat														

NO	KODE	URUSAN / BIDANG URUSAN / PROGRAM / KEGIATAN / SUB KEGIATAN	INDIKATOR PROGRAM / KEGIATAN / SUB KEGIATAN	TARGET AKHIR PERIODE RENSTRA OPD	REALISASI CAPAIAN RENJA OPD TAHUN 2023	PRAKIRAAN CAPAIAN TARGET RENJA OPD TAHUN 2024	CAPAIAN KINERJA DAN KERANGKA PENDANAAN						KELOMPOK SASARAN	PRAKIRAAN MAJU RENCANA TAHUN 2026		PERANGKAT DAERAH PENANGGUNG JAWAB
							TARGET 2025	PAGU INDIKATIF (Rp)	LOKASI	SUMBER DANA	PRIORITAS			TARGET	PAGU INDIKATIF (Rp)	
											NASIONAL	DAERAH				
1	2	3	4	5	6	7	8	9	10	11	12	13	14	15	16	17
			Jumlah Komunitas Informasi yang aktif mendiseminasikan informasi dan terdaftar di Dinas Kominfo				2 Komunitas	431.220.000,00	Kab. Demak, Semua Kecamatan, Semua Kel/Desa	DANA TRANSFER UMUM-DANA ALOKASI UMUM	Memperkuat Infrastruktur Untuk Mendukung Pengembangan Ekonomi Dan Pelayanan Dasar	4. Peningkatan tata kelola pemerintahan yang lebih adaptif dan kolaboratif 2. Peningkatan tata kelola pemerintahan dan pelayanan publik berbasis smart city	Masyarakat dan OPD		150.000.000,00	DINAS KOMUNIKASI DAN INFORMATIKA
	2.16.02.2.01.0017	Pelayanan Informasi Publik														
			Jumlah permohonan Informasi Publik yang diselesaikan sesuai peraturan perundangan				3 Permohonan	343.490.000,00	Kab. Demak, Semua Kecamatan, Semua Kel/Desa	DANA TRANSFER UMUM-DANA ALOKASI UMUM	Memperkuat Infrastruktur Untuk Mendukung Pengembangan Ekonomi Dan Pelayanan Dasar	4. Peningkatan tata kelola pemerintahan yang lebih adaptif dan kolaboratif 2. Peningkatan tata kelola pemerintahan dan pelayanan publik berbasis smart city	Masyarakat dan OPD		70.120.000,00	DINAS KOMUNIKASI DAN INFORMATIKA
	2.16.02.2.01.0020	Diseminasi Informasi														
			Persentase khalayak yang terpapar informasi publik				25 Persentase	436.030.000,00	Kab. Demak, Semua Kecamatan, Semua Kel/Desa	DANA TRANSFER UMUM-DANA ALOKASI UMUM	Memperkuat Infrastruktur Untuk Mendukung Pengembangan Ekonomi Dan Pelayanan Dasar	4. Peningkatan tata kelola pemerintahan yang lebih adaptif dan kolaboratif 2. Peningkatan tata kelola pemerintahan dan pelayanan publik berbasis smart city	Masyarakat dan OPD		70.000.000,00	DINAS KOMUNIKASI DAN INFORMATIKA
	2.16.02.2.01.0021	Pengelolaan Media Komunikasi Publik														

NO	KODE	URUSAN / BIDANG URUSAN / PROGRAM / KEGIATAN / SUB KEGIATAN	INDIKATOR PROGRAM / KEGIATAN / SUB KEGIATAN	TARGET AKHIR PERIODE RENSTRA OPD	REALISASI CAPAIAN RENJA OPD TAHUN 2023	PRAKIRAAN CAPAIAN TARGET RENJA OPD TAHUN 2024	CAPAIAN KINERJA DAN KERANGKA PENDANAAN						KELOMPOK SASARAN	PRAKIRAAN MAJU RENCANA TAHUN 2026		PERANGKAT DAERAH PENANGGUNG JAWAB
							TARGET 2025	PAGU INDIKATIF (Rp)	LOKASI	SUMBER DANA	PRIORITAS			TARGET	PAGU INDIKATIF (Rp)	
											NASIONAL	DAERAH				
1	2	3	4	5	6	7	8	9	10	11	12	13	14	15	16	17
			Jumlah media komunikasi publik milik pemerintah daerah yang dikelola maupun pemanfaatan media berbayar sesuai kriteria/juknis				4 Media	815.160.000,00	Kab. Demak, Semua Kecamatan, Semua Kel/Desa	DANA TRANSFER UMUM-DANA ALOKASI UMUM	Memperkuat Infrastruktur Untuk Mendukung Pengembangan Ekonomi Dan Pelayanan Dasar	4. Peningkatan tata kelola pemerintahan yang lebih adaptif dan kolaboratif 2. Peningkatan tata kelola pemerintahan dan pelayanan publik berbasis smart city	Masyarakat dan OPD		250.000.000,00	DINAS KOMUNIKASI DAN INFORMATIKA
3.	**2.16.03**	**PROGRAM PENGELOLAAN APLIKASI INFORMATIKA**	***persentase aplikasi e-gov yang terintegrasi dengan portal daerah***	**-**			**69,04 %**	**425.900.000,00**						**-**	**1.235.160.000,00**	
	2.16.03.2.02	Pengelolaan E-government di Lingkup Pemerintah Daerah Kabupaten/Kota	*Jumlah aplikasi yang telah terintegrasi*	-			2 Unit	425.900.000,00			Memperkuat Infrastruktur Untuk Mendukung Pengembangan Ekonomi Dan Pelayanan Dasar	4. Peningkatan tata kelola pemerintahan yang lebih adaptif dan kolaboratif 2. Peningkatan tata kelola pemerintahan dan pelayanan publik berbasis smart city	Masyarakat dan OPD	-	1.235.160.000,00	DINAS KOMUNIKASI DAN INFORMATIKA
	2.16.03.2.02.0015	Fasilitasi penyelenggaraan SPBE di lingkungan Pemda														
			Jumlah laporan hasil fasilitasi penyelenggaraan SPBE di lingkungan Pemda				1 Laporan	135.978.000,00	Kab. Demak, Semua Kecamatan, Semua Kel/Desa	DANA TRANSFER UMUM-DANA ALOKASI UMUM	Memperkuat Infrastruktur Untuk Mendukung Pengembangan Ekonomi Dan Pelayanan Dasar	4. Peningkatan tata kelola pemerintahan yang lebih adaptif dan kolaboratif 2. Peningkatan tata kelola pemerintahan dan pelayanan publik berbasis smart city	Masyarakat dan OPD		140.000.000,00	DINAS KOMUNIKASI DAN INFORMATIKA
	2.16.03.2.02.0018	Koordinasi penyusunan dan/atau reviu arsitektur dan peta rencana SPBE Pemerintah Daerah														

NO	KODE	URUSAN / BIDANG URUSAN / PROGRAM / KEGIATAN / SUB KEGIATAN	INDIKATOR PROGRAM / KEGIATAN / SUB KEGIATAN	TARGET AKHIR PERIODE RENSTRA OPD	REALISASI CAPAIAN RENJA OPD TAHUN 2023	PRAKIRAAN CAPAIAN TARGET RENJA OPD TAHUN 2024	CAPAIAN KINERJA DAN KERANGKA PENDANAAN						KELOMPOK SASARAN	PRAKIRAAN MAJU RENCANA TAHUN 2026		PERANGKAT DAERAH PENANGGUNG JAWAB
							TARGET 2025	PAGU INDIKATIF (Rp)	LOKASI	SUMBER DANA	PRIORITAS			TARGET	PAGU INDIKATIF (Rp)	
											NASIONAL	DAERAH				
1	2	3	4	5	6	7	8	9	10	11	12	13	14	15	16	17
			Jumlah dokumen arsitektur SPBE Pemerintah Daerah yang memuat 6 domain arsitektur dan peta rencana yang diusulkan				2 Dokumen	40.000.000,00	Kab. Demak, Semua Kecamatan, Semua Kel/Desa	DANA TRANSFER UMUM-DANA ALOKASI UMUM	Memperkuat Infrastruktur Untuk Mendukung Pengembangan Ekonomi Dan Pelayanan Dasar	4. Peningkatan tata kelola pemerintahan yang lebih adaptif dan kolaboratif 2. Peningkatan tata kelola pemerintahan dan pelayanan publik berbasis smart city	Masyarakat dan OPD		43.000.000,00	DINAS KOMUNIKASI DAN INFORMATIKA
	2.16.03.2.02.0020	Pembangunan dan/atau Pengembangan Aplikasi Khusus yang sesuai dengan arsitektur dan peta rencana SPBE pemerintah daerah														
			Jumlah aplikasi khusus yang dibangun dan/atau dikembangkan sesuai arsitektur dan peta rencana SPBE pemerintah daerah				40 Aplikasi	85.040.000,00	Kab. Demak, Semua Kecamatan, Semua Kel/Desa	DANA TRANSFER UMUM-DANA ALOKASI UMUM	Memperkuat Infrastruktur Untuk Mendukung Pengembangan Ekonomi Dan Pelayanan Dasar	4. Peningkatan tata kelola pemerintahan yang lebih adaptif dan kolaboratif 2. Peningkatan tata kelola pemerintahan dan pelayanan publik berbasis smart city	Masyarakat dan OPD		200.316.000,00	DINAS KOMUNIKASI DAN INFORMATIKA
	2.16.03.2.02.0024	Penyelenggaraan Jaringan Intra Pemerintah Daerah Kab/Kota														
			Jumlah Sistem Jaringan Intra Pemerintah Daerah				1 Unit	100.000.000,00	Kab. Demak, Semua Kecamatan, Semua Kel/Desa	DANA TRANSFER UMUM-DANA ALOKASI UMUM	Memperkuat Infrastruktur Untuk Mendukung Pengembangan Ekonomi Dan Pelayanan Dasar	4. Peningkatan tata kelola pemerintahan yang lebih adaptif dan kolaboratif 2. Peningkatan tata kelola pemerintahan dan pelayanan publik berbasis smart city	Masyarakat dan OPD		500.000.000,00	DINAS KOMUNIKASI DAN INFORMATIKA
	2.16.03.2.02.0026	Fasilitasi penyelenggaraan Audit TIK sesuai kewenangan Dinas Kominfo														

NO	KODE	URUSAN / BIDANG URUSAN / PROGRAM / KEGIATAN / SUB KEGIATAN	INDIKATOR PROGRAM / KEGIATAN / SUB KEGIATAN	TARGET AKHIR PERIODE RENSTRA OPD	REALISASI CAPAIAN RENJA OPD TAHUN 2023	PRAKIRAAN CAPAIAN TARGET RENJA OPD TAHUN 2024	CAPAIAN KINERJA DAN KERANGKA PENDANAAN						KELOMPOK SASARAN	PRAKIRAAN MAJU RENCANA TAHUN 2026		PERANGKAT DAERAH PENANGGUNG JAWAB
							TARGET 2025	PAGU INDIKATIF (Rp)	LOKASI	SUMBER DANA	PRIORITAS			TARGET	PAGU INDIKATIF (Rp)	
											NASIONAL	DAERAH				
1	2	3	4	5	6	7	8	9	10	11	12	13	14	15	16	17
			Jumlah Dokumen Fasilitasi dalam rangka penyelenggaraan Audit TIK sesuai kewenangan Dinas Kominfo				4 Dokumen	15.060.000,00	Kab. Demak, Semua Kecamatan, Semua Kel/Desa	DANA TRANSFER UMUM-DANA ALOKASI UMUM	Memperkuat Infrastruktur Untuk Mendukung Pengembangan Ekonomi Dan Pelayanan Dasar	4. Peningkatan tata kelola pemerintahan yang lebih adaptif dan kolaboratif 2. Peningkatan tata kelola pemerintahan dan pelayanan publik berbasis smart city	Masyarakat dan OPD		206.844.000,00	DINAS KOMUNIKASI DAN INFORMATIKA
	2.16.03.2.02.0027	Implementasi Inovasi Program Kota Cerdas sesuai dengan Masterplan Kabupaten atau Kota Cerdas														
			Jumlah implementasi Inovasi Program Kota Cerdas sesuai dengan Masterplan Kabupaten/Kota Cerdas				1 Program	49.822.000,00	Kab. Demak, Semua Kecamatan, Semua Kel/Desa	DANA TRANSFER UMUM-DANA ALOKASI UMUM	Memperkuat Infrastruktur Untuk Mendukung Pengembangan Ekonomi Dan Pelayanan Dasar	4. Peningkatan tata kelola pemerintahan yang lebih adaptif dan kolaboratif 2. Peningkatan tata kelola pemerintahan dan pelayanan publik berbasis smart city	Masyarakat dan OPD		145.000.000,00	DINAS KOMUNIKASI DAN INFORMATIKA
	2.20	**URUSAN PEMERINTAHAN BIDANG STATISTIK**						**142.130.000,00**							**230.225.000,00**	
1.	**2.20.02**	**PROGRAM PENYELENGGARAAN STATISTIK SEKTORAL**	***Tingkat Ketersediaan sistem data dan statistik yang terintegrasi***	**-**			**100 %**	**142.130.000,00**						**-**	**230.225.000,00**	
	2.20.02.2.01	Penyelenggaraan Statistik Sektoral di Lingkup Daerah Kabupaten/Kota	*Jumlah data dalam Satu Data yang memiliki metadata*	-			1400 Data	142.130.000,00			Memperkuat Infrastruktur Untuk Mendukung Pengembangan Ekonomi Dan Pelayanan Dasar	4. Peningkatan tata kelola pemerintahan yang lebih adaptif dan kolaboratif 2. Peningkatan tata kelola pemerintahan dan pelayanan publik berbasis smart city	Masyarakat dan OPD	-	230.225.000,00	DINAS KOMUNIKASI DAN INFORMATIKA
	2.20.02.2.01.0007	Pengingkatan Kapasitas Kelembagaan Statistik Sektoral														

NO	KODE	URUSAN / BIDANG URUSAN / PROGRAM / KEGIATAN / SUB KEGIATAN	INDIKATOR PROGRAM / KEGIATAN / SUB KEGIATAN	TARGET AKHIR PERIODE RENSTRA OPD	REALISASI CAPAIAN RENJA OPD TAHUN 2023	PRAKIRAAN CAPAIAN TARGET RENJA OPD TAHUN 2024	CAPAIAN KINERJA DAN KERANGKA PENDANAAN						KELOMPOK SASARAN	PRAKIRAAN MAJU RENCANA TAHUN 2026		PERANGKAT DAERAH PENANGGUNG JAWAB
							TARGET 2025	PAGU INDIKATIF (Rp)	LOKASI	SUMBER DANA	PRIORITAS			TARGET	PAGU INDIKATIF (Rp)	
											NASIONAL	DAERAH				
1	2	3	4	5	6	7	8	9	10	11	12	13	14	15	16	17
			Jumlah pegawai yang mendapatkan pelatihan di bidang statistik				27 Orang	72.300.000,00	Kab. Demak, Semua Kecamatan, Semua Kel/Desa	DANA TRANSFER UMUM-DANA ALOKASI UMUM	Memperkuat Infrastruktur Untuk Mendukung Pengembangan Ekonomi Dan Pelayanan Dasar	4. Peningkatan tata kelola pemerintahan yang lebih adaptif dan kolaboratif 2. Peningkatan tata kelola pemerintahan dan pelayanan publik berbasis smart city	Masyarakat dan OPD		53.573.500,00	DINAS KOMUNIKASI DAN INFORMATIKA
	2.20.02.2.01.0009	Peningkatan Kualitas Data Statistik Sektoral														
			Jumlah Data Statistik Sektoral Daerah yang Telah Dikumpulkan dan Diperiksa Lingkup Perangkat Daerah				1500 Data	37.970.000,00	Kab. Demak, Semua Kecamatan, Semua Kel/Desa	DANA TRANSFER UMUM-DANA ALOKASI UMUM	Memperkuat Infrastruktur Untuk Mendukung Pengembangan Ekonomi Dan Pelayanan Dasar	4. Peningkatan tata kelola pemerintahan yang lebih adaptif dan kolaboratif 2. Peningkatan tata kelola pemerintahan dan pelayanan publik berbasis smart city	Masyarakat dan OPD		142.891.500,00	DINAS KOMUNIKASI DAN INFORMATIKA
	2.20.02.2.01.0010	Penyelenggaraan Statistik Sektoral yang sesuai dengan Prinsip Satu Data Indonesia														
			Jumlah kegiatan statistik sektoral yang telah dilengkapi metadata				1400 Dokumen	31.860.000,00	Kab. Demak, Semua Kecamatan, Semua Kel/Desa	DANA TRANSFER UMUM-DANA ALOKASI UMUM	Memperkuat Infrastruktur Untuk Mendukung Pengembangan Ekonomi Dan Pelayanan Dasar	4. Peningkatan tata kelola pemerintahan yang lebih adaptif dan kolaboratif 2. Peningkatan tata kelola pemerintahan dan pelayanan publik berbasis smart city	Masyarakat dan OPD		33.760.000,00	DINAS KOMUNIKASI DAN INFORMATIKA
	2.21	**URUSAN PEMERINTAHAN BIDANG PERSANDIAN**						**157.870.000,00**							**266.775.000,00**	
1.	**2.21.02**	**PROGRAM PENYELENGGARAAN PERSANDIAN UNTUK PENGAMANAN INFORMASI**	***Tingkat keamanan informasi pemerintah***	**-**			**87,5 %**	**157.870.000,00**						**-**	**266.775.000,00**	

NO	KODE	URUSAN / BIDANG URUSAN / PROGRAM / KEGIATAN / SUB KEGIATAN	INDIKATOR PROGRAM / KEGIATAN / SUB KEGIATAN	TARGET AKHIR PERIODE RENSTRA OPD	REALISASI CAPAIAN RENJA OPD TAHUN 2023	PRAKIRAAN CAPAIAN TARGET RENJA OPD TAHUN 2024	CAPAIAN KINERJA DAN KERANGKA PENDANAAN						KELOMPOK SASARAN	PRAKIRAAN MAJU RENCANA TAHUN 2026		PERANGKAT DAERAH PENANGGUNG JAWAB
							TARGET 2025	PAGU INDIKATIF (Rp)	LOKASI	SUMBER DANA	PRIORITAS			TARGET	PAGU INDIKATIF (Rp)	
											NASIONAL	DAERAH				
1	2	3	4	5	6	7	8	9	10	11	12	13	14	15	16	17
	2.21.02.2.01	Penyelenggaraan Persandian untuk Pengamanan Informasi Pemerintah Daerah Kabupaten/Kota	*Jumlah laporan penyelenggaraan persandian untuk pengamanan informasi pemerintah daerah*	-			1 Laporan	157.870.000,00			Memperkuat Infrastruktur Untuk Mendukung Pengembangan Ekonomi Dan Pelayanan Dasar	4. Peningkatan tata kelola pemerintahan yang lebih adaptif dan kolaboratif 2. Peningkatan tata kelola pemerintahan dan pelayanan publik berbasis smart city	Masyarakat	-	266.775.000,00	DINAS KOMUNIKASI DAN INFORMATIKA
	2.21.02.2.01.0003	Pelaksanaan Keamanan Informasi Pemerintahan Daerah Kabupaten/Kota Berbasis Elektronik dan Non Elektronik														
			Jumlah Laporan Pelaksanaan Keamanan Informasi Pemerintahan Daerah Kabupaten/Kota Berbasis Elektronik dan Non Elektronik				1 Laporan	99.230.000,00	Kab. Demak, Semua Kecamatan, Semua Kel/Desa	DANA TRANSFER UMUM-DANA ALOKASI UMUM	Memperkuat Infrastruktur Untuk Mendukung Pengembangan Ekonomi Dan Pelayanan Dasar	4. Peningkatan tata kelola pemerintahan yang lebih adaptif dan kolaboratif 2. Peningkatan tata kelola pemerintahan dan pelayanan publik berbasis smart city	Masyarakat		188.385.000,00	DINAS KOMUNIKASI DAN INFORMATIKA
	2.21.02.2.01.0004	Penyediaan Layanan Keamanan Informasi Pemerintah Daerah Kabupaten/Kota														
			Jumlah Perangkat Daerah yang Telah Menggunakan Layanan Keamanan Informasi				41 Perangkat Daerah	58.640.000,00	Kab. Demak, Semua Kecamatan, Semua Kel/Desa	DANA TRANSFER UMUM-DANA ALOKASI UMUM	Memperkuat Infrastruktur Untuk Mendukung Pengembangan Ekonomi Dan Pelayanan Dasar	4. Peningkatan tata kelola pemerintahan yang lebih adaptif dan kolaboratif 2. Peningkatan tata kelola pemerintahan dan pelayanan publik berbasis smart city	Masyarakat		78.390.000,00	DINAS KOMUNIKASI DAN INFORMATIKA
		DINAS PENANAMAN MODAL DAN PELAYANAN TERPADU SATU PINTU						**6.527.090.200,00**							**7.125.832.814,00**	
	2	**URUSAN PEMERINTAHAN WAJIB YANG TIDAK BERKAITAN DENGAN PELAYANAN DASAR**						**6.527.090.200,00**							**7.125.832.814,00**	
	2.18	**URUSAN PEMERINTAHAN BIDANG PENANAMAN MODAL**						**6.527.090.200,00**							**7.125.832.814,00**	

NO	KODE	URUSAN / BIDANG URUSAN / PROGRAM / KEGIATAN / SUB KEGIATAN	INDIKATOR PROGRAM / KEGIATAN / SUB KEGIATAN	TARGET AKHIR PERIODE RENSTRA OPD	REALISASI CAPAIAN RENJA OPD TAHUN 2023	PRAKIRAAN CAPAIAN TARGET RENJA OPD TAHUN 2024	CAPAIAN KINERJA DAN KERANGKA PENDANAAN						KELOMPOK SASARAN	PRAKIRAAN MAJU RENCANA TAHUN 2026		PERANGKAT DAERAH PENANGGUNG JAWAB
							TARGET 2025	PAGU INDIKATIF (Rp)	LOKASI	SUMBER DANA	PRIORITAS			TARGET	PAGU INDIKATIF (Rp)	
											NASIONAL	DAERAH				
1	2	3	4	5	6	7	8	9	10	11	12	13	14	15	16	17
1.	**2.18.01**	**PROGRAM PENUNJANG URUSAN PEMERINTAHAN DAERAH KABUPATEN/KOTA**	***Persentase pelayanan sesuai standar pelayanan***	**-**			**100 %**	**5.593.470.092,00**						**-**	**5.620.832.814,00**	
	2.18.01.2.01	Perencanaan, Penganggaran, dan Evaluasi Kinerja Perangkat Daerah	*Jumlah dokumen perencanaan, penganggaran dan laporan kinerja perangkat daerah*	-			8 Dokumen	60.000.000,00			Memperkuat Stabilitas Polhukhankam Dan Transformasi Pelayanan Publik	1. Peningkatan kapasitas perekonomian yang berdaya saing dan berkelanjutan berbasis sektor unggulan didukung dengan infrastruktur yang merata dan berkualitas 2. Peningkatan tata kelola pemerintahan dan pelayanan publik berbasis smart city	Masyarakat	-	120.000.000,00	DINAS PENANAMAN MODAL DAN PELAYANAN TERPADU SATU PINTU
	2.18.01.2.01.0001	Penyusunan Dokumen Perencanaan Perangkat Daerah														
			Jumlah Dokumen Perencanaan Perangkat Daerah				1 Dokumen	10.000.000,00	Kab. Demak, Demak, Bintoro	DANA TRANSFER UMUM-DANA ALOKASI UMUM	Memperkuat Stabilitas Polhukhankam Dan Transformasi Pelayanan Publik	1. Peningkatan kapasitas perekonomian yang berdaya saing dan berkelanjutan berbasis sektor unggulan didukung dengan infrastruktur yang merata dan berkualitas 2. Peningkatan tata kelola pemerintahan dan pelayanan publik berbasis smart city	Masyarakat		30.000.000,00	DINAS PENANAMAN MODAL DAN PELAYANAN TERPADU SATU PINTU
	2.18.01.2.01.0002	Koordinasi dan Penyusunan Dokumen RKA-SKPD														

NO	KODE	URUSAN / BIDANG URUSAN / PROGRAM / KEGIATAN / SUB KEGIATAN	INDIKATOR PROGRAM / KEGIATAN / SUB KEGIATAN	TARGET AKHIR PERIODE RENSTRA OPD	REALISASI CAPAIAN RENJA OPD TAHUN 2023	PRAKIRAAN CAPAIAN TARGET RENJA OPD TAHUN 2024	CAPAIAN KINERJA DAN KERANGKA PENDANAAN						KELOMPOK SASARAN	PRAKIRAAN MAJU RENCANA TAHUN 2026		PERANGKAT DAERAH PENANGGUNG JAWAB
							TARGET 2025	PAGU INDIKATIF (Rp)	LOKASI	SUMBER DANA	PRIORITAS			TARGET	PAGU INDIKATIF (Rp)	
											NASIONAL	DAERAH				
1	2	3	4	5	6	7	8	9	10	11	12	13	14	15	16	17
			Jumlah Dokumen RKA-SKPD dan Laporan Hasil Koordinasi Penyusunan Dokumen RKA-SKPD				2 Dokumen	7.500.000,00	Kab. Demak, Demak, Bintoro	DANA TRANSFER UMUM-DANA ALOKASI UMUM	Memperkuat Stabilitas Polhukhankam Dan Transformasi Pelayanan Publik	1. Peningkatan kapasitas perekonomian yang berdaya saing dan berkelanjutan berbasis sektor unggulan didukung dengan infrastruktur yang merata dan berkualitas 2. Peningkatan tata kelola pemerintahan dan pelayanan publik berbasis smart city	Masyarakat		20.000.000,00	DINAS PENANAMAN MODAL DAN PELAYANAN TERPADU SATU PINTU
	2.18.01.2.01.0004	Koordinasi dan Penyusunan DPA-SKPD														
			Jumlah Dokumen DPA-SKPD dan Laporan Hasil Koordinasi Penyusunan Dokumen DPA-SKPD				2 Dokumen	7.500.000,00	Kab. Demak, Demak, Bintoro	DANA TRANSFER UMUM-DANA ALOKASI UMUM	Memperkuat Stabilitas Polhukhankam Dan Transformasi Pelayanan Publik	1. Peningkatan kapasitas perekonomian yang berdaya saing dan berkelanjutan berbasis sektor unggulan didukung dengan infrastruktur yang merata dan berkualitas 2. Peningkatan tata kelola pemerintahan dan pelayanan publik berbasis smart city	Masyarakat		20.000.000,00	DINAS PENANAMAN MODAL DAN PELAYANAN TERPADU SATU PINTU
	2.18.01.2.01.0006	Koordinasi dan Penyusunan Laporan Capaian Kinerja dan Ikhtisar Realisasi Kinerja SKPD														

NO	KODE	URUSAN / BIDANG URUSAN / PROGRAM / KEGIATAN / SUB KEGIATAN	INDIKATOR PROGRAM / KEGIATAN / SUB KEGIATAN	TARGET AKHIR PERIODE RENSTRA OPD	REALISASI CAPAIAN RENJA OPD TAHUN 2023	PRAKIRAAN CAPAIAN TARGET RENJA OPD TAHUN 2024	CAPAIAN KINERJA DAN KERANGKA PENDANAAN						KELOMPOK SASARAN	PRAKIRAAN MAJU RENCANA TAHUN 2026		PERANGKAT DAERAH PENANGGUNG JAWAB
							TARGET 2025	PAGU INDIKATIF (Rp)	LOKASI	SUMBER DANA	PRIORITAS			TARGET	PAGU INDIKATIF (Rp)	
											NASIONAL	DAERAH				
1	2	3	4	5	6	7	8	9	10	11	12	13	14	15	16	17
			Jumlah Laporan Capaian Kinerja dan Ikhtisar Realisasi Kinerja SKPD dan Laporan Hasil Koordinasi Penyusunan Laporan Capaian Kinerja dan Ikhtisar Realisasi Kinerja SKPD				3 Laporan	35.000.000,00	Kab. Demak, Demak, Bintoro	DANA TRANSFER UMUM-DANA ALOKASI UMUM	Memperkuat Stabilitas Polhukhankam Dan Transformasi Pelayanan Publik	1. Peningkatan kapasitas perekonomian yang berdaya saing dan berkelanjutan berbasis sektor unggulan didukung dengan infrastruktur yang merata dan berkualitas 2. Peningkatan tata kelola pemerintahan dan pelayanan publik berbasis smart city	Masyarakat		50.000.000,00	DINAS PENANAMAN MODAL DAN PELAYANAN TERPADU SATU PINTU
	2.18.01.2.02	Administrasi Keuangan Perangkat Daerah	*Jumlah laporan keuangan*	-			1 Dokumen	4.408.207.200,00			Memperkuat Stabilitas Polhukhankam Dan Transformasi Pelayanan Publik	1. Peningkatan kapasitas perekonomian yang berdaya saing dan berkelanjutan berbasis sektor unggulan didukung dengan infrastruktur yang merata dan berkualitas 2. Peningkatan tata kelola pemerintahan dan pelayanan publik berbasis smart city	ASN, Non ASN	-	4.056.732.814,00	DINAS PENANAMAN MODAL DAN PELAYANAN TERPADU SATU PINTU
	2.18.01.2.02.0001	Penyediaan Gaji dan Tunjangan ASN														

NO	KODE	URUSAN / BIDANG URUSAN / PROGRAM / KEGIATAN / SUB KEGIATAN	INDIKATOR PROGRAM / KEGIATAN / SUB KEGIATAN	TARGET AKHIR PERIODE RENSTRA OPD	REALISASI CAPAIAN RENJA OPD TAHUN 2023	PRAKIRAAN CAPAIAN TARGET RENJA OPD TAHUN 2024	CAPAIAN KINERJA DAN KERANGKA PENDANAAN						KELOMPOK SASARAN	PRAKIRAAN MAJU RENCANA TAHUN 2026		PERANGKAT DAERAH PENANGGUNG JAWAB
							TARGET 2025	PAGU INDIKATIF (Rp)	LOKASI	SUMBER DANA	PRIORITAS			TARGET	PAGU INDIKATIF (Rp)	
											NASIONAL	DAERAH				
1	2	3	4	5	6	7	8	9	10	11	12	13	14	15	16	17
			Jumlah Orang yang Menerima Gaji dan Tunjangan ASN				28 Orang/bulan	4.149.708.000,00	Kab. Demak, Demak, Bintoro	DANA TRANSFER UMUM-DANA ALOKASI UMUM	Memperkuat Stabilitas Polhukhankam Dan Transformasi Pelayanan Publik	1. Peningkatan kapasitas perekonomian yang berdaya saing dan berkelanjutan berbasis sektor unggulan didukung dengan infrastruktur yang merata dan berkualitas 2. Peningkatan tata kelola pemerintahan dan pelayanan publik berbasis smart city	ASN, Non ASN		3.778.332.814,00	DINAS PENANAMAN MODAL DAN PELAYANAN TERPADU SATU PINTU
	2.18.01.2.02.0002	Penyediaan Administrasi Pelaksanaan Tugas ASN														
			Jumlah Dokumen Hasil Penyediaan Administrasi Pelaksanaan Tugas ASN				10 Dokumen	258.499.200,00	Kab. Demak, Demak, Bintoro	DANA TRANSFER UMUM-DANA ALOKASI UMUM	Memperkuat Stabilitas Polhukhankam Dan Transformasi Pelayanan Publik	1. Peningkatan kapasitas perekonomian yang berdaya saing dan berkelanjutan berbasis sektor unggulan didukung dengan infrastruktur yang merata dan berkualitas 2. Peningkatan tata kelola pemerintahan dan pelayanan publik berbasis smart city	ASN, Non ASN		278.400.000,00	DINAS PENANAMAN MODAL DAN PELAYANAN TERPADU SATU PINTU

NO	KODE	URUSAN / BIDANG URUSAN / PROGRAM / KEGIATAN / SUB KEGIATAN	INDIKATOR PROGRAM / KEGIATAN / SUB KEGIATAN	TARGET AKHIR PERIODE RENSTRA OPD	REALISASI CAPAIAN RENJA OPD TAHUN 2023	PRAKIRAAN CAPAIAN TARGET RENJA OPD TAHUN 2024	CAPAIAN KINERJA DAN KERANGKA PENDANAAN						KELOMPOK SASARAN	PRAKIRAAN MAJU RENCANA TAHUN 2026		PERANGKAT DAERAH PENANGGUNG JAWAB
							TARGET 2025	PAGU INDIKATIF (Rp)	LOKASI	SUMBER DANA	PRIORITAS			TARGET	PAGU INDIKATIF (Rp)	
											NASIONAL	DAERAH				
1	2	3	4	5	6	7	8	9	10	11	12	13	14	15	16	17
	2.18.01.2.03	Administrasi Barang Milik Daerah pada Perangkat Daerah	*Jumlah laporan BMD PD yang sudah direkonsiliasi*	-			2 Laporan	3.500.000,00			Memperkuat Stabilitas Polhukhankam Dan Transformasi Pelayanan Publik	1. Peningkatan kapasitas perekonomian yang berdaya saing dan berkelanjutan berbasis sektor unggulan didukung dengan infrastruktur yang merata dan berkualitas 2. Peningkatan tata kelola pemerintahan dan pelayanan publik berbasis smart city	BMD	-	4.000.000,00	DINAS PENANAMAN MODAL DAN PELAYANAN TERPADU SATU PINTU
	2.18.01.2.03.0006	Penatausahaan Barang Milik Daerah pada SKPD														
			Jumlah Laporan Penatausahaan Barang Milik Daerah pada SKPD				2 Laporan	3.500.000,00	Kab. Demak, Demak, Bintoro	DANA TRANSFER UMUM-DANA ALOKASI UMUM	Memperkuat Stabilitas Polhukhankam Dan Transformasi Pelayanan Publik	1. Peningkatan kapasitas perekonomian yang berdaya saing dan berkelanjutan berbasis sektor unggulan didukung dengan infrastruktur yang merata dan berkualitas 2. Peningkatan tata kelola pemerintahan dan pelayanan publik berbasis smart city	BMD		4.000.000,00	DINAS PENANAMAN MODAL DAN PELAYANAN TERPADU SATU PINTU

NO	KODE	URUSAN / BIDANG URUSAN / PROGRAM / KEGIATAN / SUB KEGIATAN	INDIKATOR PROGRAM / KEGIATAN / SUB KEGIATAN	TARGET AKHIR PERIODE RENSTRA OPD	REALISASI CAPAIAN RENJA OPD TAHUN 2023	PRAKIRAAN CAPAIAN TARGET RENJA OPD TAHUN 2024	CAPAIAN KINERJA DAN KERANGKA PENDANAAN						KELOMPOK SASARAN	PRAKIRAAN MAJU RENCANA TAHUN 2026		PERANGKAT DAERAH PENANGGUNG JAWAB
							TARGET 2025	PAGU INDIKATIF (Rp)	LOKASI	SUMBER DANA	PRIORITAS			TARGET	PAGU INDIKATIF (Rp)	
											NASIONAL	DAERAH				
1	2	3	4	5	6	7	8	9	10	11	12	13	14	15	16	17
	2.18.01.2.05	Administrasi Kepegawaian Perangkat Daerah	*Administrasi kepegawaian Perangkat Daerah yang terpenuhi*	-			100 %	221.804.000,00			Memperkuat Stabilitas Polhukhankam Dan Transformasi Pelayanan Publik	1. Peningkatan kapasitas perekonomian yang berdaya saing dan berkelanjutan berbasis sektor unggulan didukung dengan infrastruktur yang merata dan berkualitas 2. Peningkatan tata kelola pemerintahan dan pelayanan publik berbasis smart city	ASN, Non ASN	-	344.000.000,00	DINAS PENANAMAN MODAL DAN PELAYANAN TERPADU SATU PINTU
	2.18.01.2.05.0002	Pengadaan Pakaian Dinas beserta Atribut Kelengkapannya														
			Jumlah Paket Pakaian Dinas beserta Atribut Kelengkapan				1 Paket	40.000.000,00	Kab. Demak, Demak, Bintoro	DANA TRANSFER UMUM-DANA ALOKASI UMUM	Memperkuat Stabilitas Polhukhankam Dan Transformasi Pelayanan Publik	1. Peningkatan kapasitas perekonomian yang berdaya saing dan berkelanjutan berbasis sektor unggulan didukung dengan infrastruktur yang merata dan berkualitas 2. Peningkatan tata kelola pemerintahan dan pelayanan publik berbasis smart city	ASN, Non ASN		44.000.000,00	DINAS PENANAMAN MODAL DAN PELAYANAN TERPADU SATU PINTU
	2.18.01.2.05.0009	Pendidikan dan Pelatihan Pegawai Berdasarkan Tugas dan Fungsi														

NO	KODE	URUSAN / BIDANG URUSAN / PROGRAM / KEGIATAN / SUB KEGIATAN	INDIKATOR PROGRAM / KEGIATAN / SUB KEGIATAN	TARGET AKHIR PERIODE RENSTRA OPD	REALISASI CAPAIAN RENJA OPD TAHUN 2023	PRAKIRAAN CAPAIAN TARGET RENJA OPD TAHUN 2024	CAPAIAN KINERJA DAN KERANGKA PENDANAAN						KELOMPOK SASARAN	PRAKIRAAN MAJU RENCANA TAHUN 2026		PERANGKAT DAERAH PENANGGUNG JAWAB
							TARGET 2025	PAGU INDIKATIF (Rp)	LOKASI	SUMBER DANA	PRIORITAS			TARGET	PAGU INDIKATIF (Rp)	
											NASIONAL	DAERAH				
1	2	3	4	5	6	7	8	9	10	11	12	13	14	15	16	17
			Jumlah Pegawai Berdasarkan Tugas dan Fungsi yang Mengikuti Pendidikan dan Pelatihan				40 Orang	181.804.000,00	Kab. Demak, Demak, Bintoro	DANA TRANSFER UMUM-DANA ALOKASI UMUM	Memperkuat Stabilitas Polhukhankam Dan Transformasi Pelayanan Publik	1. Peningkatan kapasitas perekonomian yang berdaya saing dan berkelanjutan berbasis sektor unggulan didukung dengan infrastruktur yang merata dan berkualitas 2. Peningkatan tata kelola pemerintahan dan pelayanan publik berbasis smart city	ASN, Non ASN		300.000.000,00	DINAS PENANAMAN MODAL DAN PELAYANAN TERPADU SATU PINTU
	2.18.01.2.06	Administrasi Umum Perangkat Daerah	*Administrasi Umum Perangkat Daerah yang terpenuhi*	-			100 %	292.227.400,00			Memperkuat Stabilitas Polhukhankam Dan Transformasi Pelayanan Publik	1. Peningkatan kapasitas perekonomian yang berdaya saing dan berkelanjutan berbasis sektor unggulan didukung dengan infrastruktur yang merata dan berkualitas 2. Peningkatan tata kelola pemerintahan dan pelayanan publik berbasis smart city	BMD,ASN,Non ASN, Masyarakat	-	595.100.000,00	DINAS PENANAMAN MODAL DAN PELAYANAN TERPADU SATU PINTU
	2.18.01.2.06.0001	Penyediaan Komponen Instalasi Listrik/Penerangan Bangunan Kantor														

NO	KODE	URUSAN / BIDANG URUSAN / PROGRAM / KEGIATAN / SUB KEGIATAN	INDIKATOR PROGRAM / KEGIATAN / SUB KEGIATAN	TARGET AKHIR PERIODE RENSTRA OPD	REALISASI CAPAIAN RENJA OPD TAHUN 2023	PRAKIRAAN CAPAIAN TARGET RENJA OPD TAHUN 2024	CAPAIAN KINERJA DAN KERANGKA PENDANAAN						KELOMPOK SASARAN	PRAKIRAAN MAJU RENCANA TAHUN 2026		PERANGKAT DAERAH PENANGGUNG JAWAB
							TARGET 2025	PAGU INDIKATIF (Rp)	LOKASI	SUMBER DANA	PRIORITAS			TARGET	PAGU INDIKATIF (Rp)	
											NASIONAL	DAERAH				
1	2	3	4	5	6	7	8	9	10	11	12	13	14	15	16	17
			Jumlah Paket Komponen Instalasi Listrik/Penerangan Bangunan Kantor yang Disediakan				1 Paket	4.224.500,00	Kab. Demak, Demak, Bintoro	DANA TRANSFER UMUM-DANA ALOKASI UMUM	Memperkuat Stabilitas Polhukhankam Dan Transformasi Pelayanan Publik	1. Peningkatan kapasitas perekonomian yang berdaya saing dan berkelanjutan berbasis sektor unggulan didukung dengan infrastruktur yang merata dan berkualitas 2. Peningkatan tata kelola pemerintahan dan pelayanan publik berbasis smart city	BMD,ASN,Non ASN, Masyarakat		7.500.000,00	DINAS PENANAMAN MODAL DAN PELAYANAN TERPADU SATU PINTU
	2.18.01.2.06.0002	Penyediaan Peralatan dan Perlengkapan Kantor														
			Jumlah Paket Peralatan dan Perlengkapan Kantor yang Disediakan				1 Paket	45.000.000,00	Kab. Demak, Demak, Bintoro	DANA TRANSFER UMUM-DANA ALOKASI UMUM	Memperkuat Stabilitas Polhukhankam Dan Transformasi Pelayanan Publik	1. Peningkatan kapasitas perekonomian yang berdaya saing dan berkelanjutan berbasis sektor unggulan didukung dengan infrastruktur yang merata dan berkualitas 2. Peningkatan tata kelola pemerintahan dan pelayanan publik berbasis smart city	BMD,ASN,Non ASN, Masyarakat		98.000.000,00	DINAS PENANAMAN MODAL DAN PELAYANAN TERPADU SATU PINTU
	2.18.01.2.06.0003	Penyediaan Peralatan Rumah Tangga														

NO	KODE	URUSAN / BIDANG URUSAN / PROGRAM / KEGIATAN / SUB KEGIATAN	INDIKATOR PROGRAM / KEGIATAN / SUB KEGIATAN	TARGET AKHIR PERIODE RENSTRA OPD	REALISASI CAPAIAN RENJA OPD TAHUN 2023	PRAKIRAAN CAPAIAN TARGET RENJA OPD TAHUN 2024	CAPAIAN KINERJA DAN KERANGKA PENDANAAN						KELOMPOK SASARAN	PRAKIRAAN MAJU RENCANA TAHUN 2026		PERANGKAT DAERAH PENANGGUNG JAWAB
							TARGET 2025	PAGU INDIKATIF (Rp)	LOKASI	SUMBER DANA	PRIORITAS			TARGET	PAGU INDIKATIF (Rp)	
											NASIONAL	DAERAH				
1	2	3	4	5	6	7	8	9	10	11	12	13	14	15	16	17
			Jumlah Paket Peralatan Rumah Tangga yang Disediakan				1 Paket	30.000.000,00	Kab. Demak, Demak, Bintoro	DANA TRANSFER UMUM-DANA ALOKASI UMUM	Memperkuat Stabilitas Polhukhankam Dan Transformasi Pelayanan Publik	1. Peningkatan kapasitas perekonomian yang berdaya saing dan berkelanjutan berbasis sektor unggulan didukung dengan infrastruktur yang merata dan berkualitas 2. Peningkatan tata kelola pemerintahan dan pelayanan publik berbasis smart city	BMD,ASN,Non ASN, Masyarakat		55.000.000,00	DINAS PENANAMAN MODAL DAN PELAYANAN TERPADU SATU PINTU
	2.18.01.2.06.0005	Penyediaan Barang Cetakan dan Penggandaan														
			Jumlah Paket Barang Cetakan dan Penggandaan yang Disediakan				1 Paket	41.250.000,00	Kab. Demak, Demak, Bintoro	DANA TRANSFER UMUM-DANA ALOKASI UMUM	Memperkuat Stabilitas Polhukhankam Dan Transformasi Pelayanan Publik	1. Peningkatan kapasitas perekonomian yang berdaya saing dan berkelanjutan berbasis sektor unggulan didukung dengan infrastruktur yang merata dan berkualitas 2. Peningkatan tata kelola pemerintahan dan pelayanan publik berbasis smart city	BMD,ASN,Non ASN, Masyarakat		100.000.000,00	DINAS PENANAMAN MODAL DAN PELAYANAN TERPADU SATU PINTU
	2.18.01.2.06.0006	Penyediaan Bahan Bacaan dan Peraturan Perundang-undangan														

NO	KODE	URUSAN / BIDANG URUSAN / PROGRAM / KEGIATAN / SUB KEGIATAN	INDIKATOR PROGRAM / KEGIATAN / SUB KEGIATAN	TARGET AKHIR PERIODE RENSTRA OPD	REALISASI CAPAIAN RENJA OPD TAHUN 2023	PRAKIRAAN CAPAIAN TARGET RENJA OPD TAHUN 2024	CAPAIAN KINERJA DAN KERANGKA PENDANAAN						KELOMPOK SASARAN	PRAKIRAAN MAJU RENCANA TAHUN 2026		PERANGKAT DAERAH PENANGGUNG JAWAB
							TARGET 2025	PAGU INDIKATIF (Rp)	LOKASI	SUMBER DANA	PRIORITAS			TARGET	PAGU INDIKATIF (Rp)	
											NASIONAL	DAERAH				
1	2	3	4	5	6	7	8	9	10	11	12	13	14	15	16	17
			Jumlah Dokumen Bahan Bacaan dan Peraturan Perundang-Undangan yang Disediakan				30 Dokumen	3.752.900,00	Kab. Demak, Demak, Bintoro	DANA TRANSFER UMUM-DANA ALOKASI UMUM	Memperkuat Stabilitas Polhukhankam Dan Transformasi Pelayanan Publik	1. Peningkatan kapasitas perekonomian yang berdaya saing dan berkelanjutan berbasis sektor unggulan didukung dengan infrastruktur yang merata dan berkualitas 2. Peningkatan tata kelola pemerintahan dan pelayanan publik berbasis smart city	BMD,ASN,Non ASN, Masyarakat		5.000.000,00	DINAS PENANAMAN MODAL DAN PELAYANAN TERPADU SATU PINTU
	2.18.01.2.06.0008	Fasilitasi Kunjungan Tamu														
			Jumlah Laporan Fasilitasi Kunjungan Tamu				1 Laporan	4.000.000,00	Kab. Demak, Demak, Bintoro	DANA TRANSFER UMUM-DANA ALOKASI UMUM	Memperkuat Stabilitas Polhukhankam Dan Transformasi Pelayanan Publik	1. Peningkatan kapasitas perekonomian yang berdaya saing dan berkelanjutan berbasis sektor unggulan didukung dengan infrastruktur yang merata dan berkualitas 2. Peningkatan tata kelola pemerintahan dan pelayanan publik berbasis smart city	BMD,ASN,Non ASN, Masyarakat		6.000.000,00	DINAS PENANAMAN MODAL DAN PELAYANAN TERPADU SATU PINTU
	2.18.01.2.06.0009	Penyelenggaraan Rapat Koordinasi dan Konsultasi SKPD														

NO	KODE	URUSAN / BIDANG URUSAN / PROGRAM / KEGIATAN / SUB KEGIATAN	INDIKATOR PROGRAM / KEGIATAN / SUB KEGIATAN	TARGET AKHIR PERIODE RENSTRA OPD	REALISASI CAPAIAN RENJA OPD TAHUN 2023	PRAKIRAAN CAPAIAN TARGET RENJA OPD TAHUN 2024	CAPAIAN KINERJA DAN KERANGKA PENDANAAN						KELOMPOK SASARAN	PRAKIRAAN MAJU RENCANA TAHUN 2026		PERANGKAT DAERAH PENANGGUNG JAWAB
							TARGET 2025	PAGU INDIKATIF (Rp)	LOKASI	SUMBER DANA	PRIORITAS			TARGET	PAGU INDIKATIF (Rp)	
											NASIONAL	DAERAH				
1	2	3	4	5	6	7	8	9	10	11	12	13	14	15	16	17
			Jumlah Laporan Penyelenggaraan Rapat Koordinasi dan Konsultasi SKPD				150 Laporan	150.000.000,00	Kab. Demak, Demak, Bintoro	DANA TRANSFER UMUM-DANA ALOKASI UMUM	Memperkuat Stabilitas Polhukhankam Dan Transformasi Pelayanan Publik	1. Peningkatan kapasitas perekonomian yang berdaya saing dan berkelanjutan berbasis sektor unggulan didukung dengan infrastruktur yang merata dan berkualitas 2. Peningkatan tata kelola pemerintahan dan pelayanan publik berbasis smart city	BMD,ASN,Non ASN, Masyarakat		300.000.000,00	DINAS PENANAMAN MODAL DAN PELAYANAN TERPADU SATU PINTU
	2.18.01.2.06.0010	Penatausahaan Arsip Dinamis pada SKPD														
			Jumlah Dokumen Penatausahaan Arsip Dinamis pada SKPD				4250 Dokumen	14.000.000,00	Kab. Demak, Demak, Bintoro	DANA TRANSFER UMUM-DANA ALOKASI UMUM	Memperkuat Stabilitas Polhukhankam Dan Transformasi Pelayanan Publik	1. Peningkatan kapasitas perekonomian yang berdaya saing dan berkelanjutan berbasis sektor unggulan didukung dengan infrastruktur yang merata dan berkualitas 2. Peningkatan tata kelola pemerintahan dan pelayanan publik berbasis smart city	BMD,ASN,Non ASN, Masyarakat		23.600.000,00	DINAS PENANAMAN MODAL DAN PELAYANAN TERPADU SATU PINTU

NO	KODE	URUSAN / BIDANG URUSAN / PROGRAM / KEGIATAN / SUB KEGIATAN	INDIKATOR PROGRAM / KEGIATAN / SUB KEGIATAN	TARGET AKHIR PERIODE RENSTRA OPD	REALISASI CAPAIAN RENJA OPD TAHUN 2023	PRAKIRAAN CAPAIAN TARGET RENJA OPD TAHUN 2024	CAPAIAN KINERJA DAN KERANGKA PENDANAAN						KELOMPOK SASARAN	PRAKIRAAN MAJU RENCANA TAHUN 2026		PERANGKAT DAERAH PENANGGUNG JAWAB
							TARGET 2025	PAGU INDIKATIF (Rp)	LOKASI	SUMBER DANA	PRIORITAS			TARGET	PAGU INDIKATIF (Rp)	
											NASIONAL	DAERAH				
1	2	3	4	5	6	7	8	9	10	11	12	13	14	15	16	17
	2.18.01.2.08	Penyediaan Jasa Penunjang Urusan Pemerintahan Daerah	*Jasa penunjang urusan yang tersedia*	-			100 %	223.300.000,00			Memperkuat Stabilitas Polhukhankam Dan Transformasi Pelayanan Publik	1. Peningkatan kapasitas perekonomian yang berdaya saing dan berkelanjutan berbasis sektor unggulan didukung dengan infrastruktur yang merata dan berkualitas 2. Peningkatan tata kelola pemerintahan dan pelayanan publik berbasis smart city	SARANA KANTOR	-	135.500.000,00	DINAS PENANAMAN MODAL DAN PELAYANAN TERPADU SATU PINTU
	2.18.01.2.08.0001	Penyediaan Jasa Surat Menyurat														
			Jumlah Laporan Penyediaan Jasa Surat Menyurat				12 Laporan	3.300.000,00	Kab. Demak, Demak, Bintoro	DANA TRANSFER UMUM-DANA ALOKASI UMUM	Memperkuat Stabilitas Polhukhankam Dan Transformasi Pelayanan Publik	1. Peningkatan kapasitas perekonomian yang berdaya saing dan berkelanjutan berbasis sektor unggulan didukung dengan infrastruktur yang merata dan berkualitas 2. Peningkatan tata kelola pemerintahan dan pelayanan publik berbasis smart city	SARANA KANTOR		5.500.000,00	DINAS PENANAMAN MODAL DAN PELAYANAN TERPADU SATU PINTU
	2.18.01.2.08.0002	Penyediaan Jasa Komunikasi, Sumber Daya Air dan Listrik														

NO	KODE	URUSAN / BIDANG URUSAN / PROGRAM / KEGIATAN / SUB KEGIATAN	INDIKATOR PROGRAM / KEGIATAN / SUB KEGIATAN	TARGET AKHIR PERIODE RENSTRA OPD	REALISASI CAPAIAN RENJA OPD TAHUN 2023	PRAKIRAAN CAPAIAN TARGET RENJA OPD TAHUN 2024	CAPAIAN KINERJA DAN KERANGKA PENDANAAN						KELOMPOK SASARAN	PRAKIRAAN MAJU RENCANA TAHUN 2026		PERANGKAT DAERAH PENANGGUNG JAWAB
							TARGET 2025	PAGU INDIKATIF (Rp)	LOKASI	SUMBER DANA	PRIORITAS			TARGET	PAGU INDIKATIF (Rp)	
											NASIONAL	DAERAH				
1	2	3	4	5	6	7	8	9	10	11	12	13	14	15	16	17
			Jumlah Laporan Penyediaan Jasa Komunikasi, Sumber Daya Air dan Listrik yang Disediakan				12 Laporan	220.000.000,00	Kab. Demak, Demak, Bintoro	DANA TRANSFER UMUM-DANA ALOKASI UMUM	Memperkuat Stabilitas Polhukhankam Dan Transformasi Pelayanan Publik	1. Peningkatan kapasitas perekonomian yang berdaya saing dan berkelanjutan berbasis sektor unggulan didukung dengan infrastruktur yang merata dan berkualitas 2. Peningkatan tata kelola pemerintahan dan pelayanan publik berbasis smart city	SARANA KANTOR		130.000.000,00	DINAS PENANAMAN MODAL DAN PELAYANAN TERPADU SATU PINTU
	2.18.01.2.09	Pemeliharaan Barang Milik Daerah Penunjang Urusan Pemerintahan Daerah	*Jumlah Barang Milik Daerah yang terpelihara*	-			76 unit	384.431.492,00			Memperkuat Stabilitas Polhukhankam Dan Transformasi Pelayanan Publik	1. Peningkatan kapasitas perekonomian yang berdaya saing dan berkelanjutan berbasis sektor unggulan didukung dengan infrastruktur yang merata dan berkualitas 2. Peningkatan tata kelola pemerintahan dan pelayanan publik berbasis smart city	BMD	-	365.500.000,00	DINAS PENANAMAN MODAL DAN PELAYANAN TERPADU SATU PINTU
	2.18.01.2.09.0001	Penyediaan Jasa Pemeliharaan, Biaya Pemeliharaan, dan Pajak Kendaraan Perorangan Dinas atau Kendaraan Dinas Jabatan														

NO	KODE	URUSAN / BIDANG URUSAN / PROGRAM / KEGIATAN / SUB KEGIATAN	INDIKATOR PROGRAM / KEGIATAN / SUB KEGIATAN	TARGET AKHIR PERIODE RENSTRA OPD	REALISASI CAPAIAN RENJA OPD TAHUN 2023	PRAKIRAAN CAPAIAN TARGET RENJA OPD TAHUN 2024	CAPAIAN KINERJA DAN KERANGKA PENDANAAN						KELOMPOK SASARAN	PRAKIRAAN MAJU RENCANA TAHUN 2026		PERANGKAT DAERAH PENANGGUNG JAWAB
							TARGET 2025	PAGU INDIKATIF (Rp)	LOKASI	SUMBER DANA	PRIORITAS			TARGET	PAGU INDIKATIF (Rp)	
											NASIONAL	DAERAH				
1	2	3	4	5	6	7	8	9	10	11	12	13	14	15	16	17
			Jumlah Kendaraan Perorangan Dinas atau Kendaraan Dinas Jabatan yang Dipelihara dan dibayarkan Pajaknya				1 Unit	68.481.000,00	Kab. Demak, Demak, Bintoro	DANA TRANSFER UMUM-DANA ALOKASI UMUM	Memperkuat Stabilitas Polhukhankam Dan Transformasi Pelayanan Publik	1. Peningkatan kapasitas perekonomian yang berdaya saing dan berkelanjutan berbasis sektor unggulan didukung dengan infrastruktur yang merata dan berkualitas 2. Peningkatan tata kelola pemerintahan dan pelayanan publik berbasis smart city	BMD		70.000.000,00	DINAS PENANAMAN MODAL DAN PELAYANAN TERPADU SATU PINTU
	2.18.01.2.09.0002	Penyediaan Jasa Pemeliharaan, Biaya Pemeliharaan, Pajak dan Perizinan Kendaraan Dinas Operasional atau Lapangan														
			Jumlah Kendaraan Dinas Operasional atau Lapangan yang Dipelihara dan dibayarkan Pajak dan Perizinannya				20 Unit	79.363.000,00	Kab. Demak, Demak, Bintoro	DANA TRANSFER UMUM-DANA ALOKASI UMUM	Memperkuat Stabilitas Polhukhankam Dan Transformasi Pelayanan Publik	1. Peningkatan kapasitas perekonomian yang berdaya saing dan berkelanjutan berbasis sektor unggulan didukung dengan infrastruktur yang merata dan berkualitas 2. Peningkatan tata kelola pemerintahan dan pelayanan publik berbasis smart city	BMD		85.000.000,00	DINAS PENANAMAN MODAL DAN PELAYANAN TERPADU SATU PINTU
	2.18.01.2.09.0005	Pemeliharaan Mebel														

NO	KODE	URUSAN / BIDANG URUSAN / PROGRAM / KEGIATAN / SUB KEGIATAN	INDIKATOR PROGRAM / KEGIATAN / SUB KEGIATAN	TARGET AKHIR PERIODE RENSTRA OPD	REALISASI CAPAIAN RENJA OPD TAHUN 2023	PRAKIRAAN CAPAIAN TARGET RENJA OPD TAHUN 2024	CAPAIAN KINERJA DAN KERANGKA PENDANAAN						KELOMPOK SASARAN	PRAKIRAAN MAJU RENCANA TAHUN 2026		PERANGKAT DAERAH PENANGGUNG JAWAB
							TARGET 2025	PAGU INDIKATIF (Rp)	LOKASI	SUMBER DANA	PRIORITAS			TARGET	PAGU INDIKATIF (Rp)	
											NASIONAL	DAERAH				
1	2	3	4	5	6	7	8	9	10	11	12	13	14	15	16	17
			Jumlah Mebel yang Dipelihara				2 Unit	30.000.000,00	Kab. Demak, Demak, Bintoro	DANA TRANSFER UMUM-DANA ALOKASI UMUM	Memperkuat Stabilitas Polhukhankam Dan Transformasi Pelayanan Publik	1. Peningkatan kapasitas perekonomian yang berdaya saing dan berkelanjutan berbasis sektor unggulan didukung dengan infrastruktur yang merata dan berkualitas 2. Peningkatan tata kelola pemerintahan dan pelayanan publik berbasis smart city	BMD		5.500.000,00	DINAS PENANAMAN MODAL DAN PELAYANAN TERPADU SATU PINTU
	2.18.01.2.09.0006	Pemeliharaan Peralatan dan Mesin Lainnya														
			Jumlah Peralatan dan Mesin Lainnya yang Dipelihara				50 Unit	33.900.000,00	Kab. Demak, Demak, Bintoro	DANA TRANSFER UMUM-DANA ALOKASI UMUM	Memperkuat Stabilitas Polhukhankam Dan Transformasi Pelayanan Publik	1. Peningkatan kapasitas perekonomian yang berdaya saing dan berkelanjutan berbasis sektor unggulan didukung dengan infrastruktur yang merata dan berkualitas 2. Peningkatan tata kelola pemerintahan dan pelayanan publik berbasis smart city	BMD		70.000.000,00	DINAS PENANAMAN MODAL DAN PELAYANAN TERPADU SATU PINTU
	2.18.01.2.09.0009	Pemeliharaan/Rehabilitasi Gedung Kantor dan Bangunan Lainnya														

NO	KODE	URUSAN / BIDANG URUSAN / PROGRAM / KEGIATAN / SUB KEGIATAN	INDIKATOR PROGRAM / KEGIATAN / SUB KEGIATAN	TARGET AKHIR PERIODE RENSTRA OPD	REALISASI CAPAIAN RENJA OPD TAHUN 2023	PRAKIRAAN CAPAIAN TARGET RENJA OPD TAHUN 2024	CAPAIAN KINERJA DAN KERANGKA PENDANAAN						KELOMPOK SASARAN	PRAKIRAAN MAJU RENCANA TAHUN 2026		PERANGKAT DAERAH PENANGGUNG JAWAB
							TARGET 2025	PAGU INDIKATIF (Rp)	LOKASI	SUMBER DANA	PRIORITAS			TARGET	PAGU INDIKATIF (Rp)	
											NASIONAL	DAERAH				
1	2	3	4	5	6	7	8	9	10	11	12	13	14	15	16	17
			Jumlah Gedung Kantor dan Bangunan Lainnya yang Dipelihara/Direhabilitasi				1 Unit	99.000.000,00	Kab. Demak, Demak, Bintoro	DANA TRANSFER UMUM-DANA ALOKASI UMUM	Memperkuat Stabilitas Polhukhankam Dan Transformasi Pelayanan Publik	1. Peningkatan kapasitas perekonomian yang berdaya saing dan berkelanjutan berbasis sektor unggulan didukung dengan infrastruktur yang merata dan berkualitas 2. Peningkatan tata kelola pemerintahan dan pelayanan publik berbasis smart city	BMD		70.000.000,00	DINAS PENANAMAN MODAL DAN PELAYANAN TERPADU SATU PINTU
	2.18.01.2.09.0010	Pemeliharaan/Rehabilitasi Sarana dan Prasarana Gedung Kantor atau Bangunan Lainnya														
			Jumlah Sarana dan Prasarana Gedung Kantor atau Bangunan Lainnya yang Dipelihara/Direhabilitasi				5 Unit	31.219.000,00	Kab. Demak, Demak, Bintoro	DANA TRANSFER UMUM-DANA ALOKASI UMUM	Memperkuat Stabilitas Polhukhankam Dan Transformasi Pelayanan Publik	1. Peningkatan kapasitas perekonomian yang berdaya saing dan berkelanjutan berbasis sektor unggulan didukung dengan infrastruktur yang merata dan berkualitas 2. Peningkatan tata kelola pemerintahan dan pelayanan publik berbasis smart city	BMD		40.000.000,00	DINAS PENANAMAN MODAL DAN PELAYANAN TERPADU SATU PINTU
	2.18.01.2.09.0011	Pemeliharaan/Rehabilitasi Sarana dan Prasarana Pendukung Gedung Kantor atau Bangunan Lainnya														

NO	KODE	URUSAN / BIDANG URUSAN / PROGRAM / KEGIATAN / SUB KEGIATAN	INDIKATOR PROGRAM / KEGIATAN / SUB KEGIATAN	TARGET AKHIR PERIODE RENSTRA OPD	REALISASI CAPAIAN RENJA OPD TAHUN 2023	PRAKIRAAN CAPAIAN TARGET RENJA OPD TAHUN 2024	CAPAIAN KINERJA DAN KERANGKA PENDANAAN						KELOMPOK SASARAN	PRAKIRAAN MAJU RENCANA TAHUN 2026		PERANGKAT DAERAH PENANGGUNG JAWAB
							TARGET 2025	PAGU INDIKATIF (Rp)	LOKASI	SUMBER DANA	PRIORITAS			TARGET	PAGU INDIKATIF (Rp)	
											NASIONAL	DAERAH				
1	2	3	4	5	6	7	8	9	10	11	12	13	14	15	16	17
			Jumlah Sarana dan Prasarana Pendukung Gedung Kantor atau Bangunan Lainnya yang Dipelihara/Direhabilitasi				1 Unit	42.468.492,00	Kab. Demak, Demak, Bintoro	DANA TRANSFER UMUM-DANA ALOKASI UMUM	Memperkuat Stabilitas Polhukhankam Dan Transformasi Pelayanan Publik	1. Peningkatan kapasitas perekonomian yang berdaya saing dan berkelanjutan berbasis sektor unggulan didukung dengan infrastruktur yang merata dan berkualitas 2. Peningkatan tata kelola pemerintahan dan pelayanan publik berbasis smart city	BMD		25.000.000,00	DINAS PENANAMAN MODAL DAN PELAYANAN TERPADU SATU PINTU
2.	**2.18.02**	**PROGRAM PENGEMBANGAN IKLIM PENANAMAN MODAL**	***Jumlah nilai investasi (PMDN/PMA)***	**-**			**3200000000 Rupiah**	**34.607.000,00**						**-**	**50.000.000,00**	
	2.18.02.2.02	Pembuatan Peta Potensi Investasi Kabupaten/Kota	*Jumlah potensi investasi yang diterbitkan*	-			174 Dokumen	34.607.000,00			Memperkuat Ketahanan Ekonomi Untuk Pertumbuhan Yang Berkualitas dan Berkeadilan	1. Peningkatan kapasitas perekonomian yang berdaya saing dan berkelanjutan berbasis sektor unggulan didukung dengan infrastruktur yang merata dan berkualitas 2. Peningkatan tata kelola pemerintahan dan pelayanan publik berbasis smart city	Masyarakat	-	50.000.000,00	DINAS PENANAMAN MODAL DAN PELAYANAN TERPADU SATU PINTU
	2.18.02.2.02.0004	Penyusunan Peta Potensi Investasi Kabupaten/Kota														

NO	KODE	URUSAN / BIDANG URUSAN / PROGRAM / KEGIATAN / SUB KEGIATAN	INDIKATOR PROGRAM / KEGIATAN / SUB KEGIATAN	TARGET AKHIR PERIODE RENSTRA OPD	REALISASI CAPAIAN RENJA OPD TAHUN 2023	PRAKIRAAN CAPAIAN TARGET RENJA OPD TAHUN 2024	CAPAIAN KINERJA DAN KERANGKA PENDANAAN						KELOMPOK SASARAN	PRAKIRAAN MAJU RENCANA TAHUN 2026		PERANGKAT DAERAH PENANGGUNG JAWAB
							TARGET 2025	PAGU INDIKATIF (Rp)	LOKASI	SUMBER DANA	PRIORITAS			TARGET	PAGU INDIKATIF (Rp)	
											NASIONAL	DAERAH				
1	2	3	4	5	6	7	8	9	10	11	12	13	14	15	16	17
			Jumlah Dokumen Peta Potensi Investasi Kabupaten/Kota				174 Dokumen	34.607.000,00	Kab. Demak, Demak, Bintoro	DANA TRANSFER UMUM-DANA ALOKASI UMUM	Memperkuat Ketahanan Ekonomi Untuk Pertumbuhan Yang Berkualitas dan Berkeadilan	1. Peningkatan kapasitas perekonomian yang berdaya saing dan berkelanjutan berbasis sektor unggulan didukung dengan infrastruktur yang merata dan berkualitas 2. Peningkatan tata kelola pemerintahan dan pelayanan publik berbasis smart city	Masyarakat		50.000.000,00	DINAS PENANAMAN MODAL DAN PELAYANAN TERPADU SATU PINTU
3.	**2.18.03**	**PROGRAM PROMOSI PENANAMAN MODAL**	***Rasio promosi terhadap jumlah investor***	**-**			**0,17 Angka**	**74.043.000,00**						**-**	**200.000.000,00**	
	2.18.03.2.01	Penyelenggaraan Promosi Penanaman Modal yang Menjadi Kewenangan Daerah Kabupaten/Kota	*"Jumlah laporan penyelenggaraan promosi penanaman modal yang dilaksanakan"*	-			3 Laporan	74.043.000,00			Memperkuat Ketahanan Ekonomi Untuk Pertumbuhan Yang Berkualitas dan Berkeadilan	1. Peningkatan kapasitas perekonomian yang berdaya saing dan berkelanjutan berbasis sektor unggulan didukung dengan infrastruktur yang merata dan berkualitas 2. Peningkatan tata kelola pemerintahan dan pelayanan publik berbasis smart city	Masyarakat	-	200.000.000,00	DINAS PENANAMAN MODAL DAN PELAYANAN TERPADU SATU PINTU
	2.18.03.2.01.0002	Pelaksanaan Kegiatan Promosi Penanaman Modal Daerah Kabupaten/Kota														

NO	KODE	URUSAN / BIDANG URUSAN / PROGRAM / KEGIATAN / SUB KEGIATAN	INDIKATOR PROGRAM / KEGIATAN / SUB KEGIATAN	TARGET AKHIR PERIODE RENSTRA OPD	REALISASI CAPAIAN RENJA OPD TAHUN 2023	PRAKIRAAN CAPAIAN TARGET RENJA OPD TAHUN 2024	CAPAIAN KINERJA DAN KERANGKA PENDANAAN						KELOMPOK SASARAN	PRAKIRAAN MAJU RENCANA TAHUN 2026		PERANGKAT DAERAH PENANGGUNG JAWAB
							TARGET 2025	PAGU INDIKATIF (Rp)	LOKASI	SUMBER DANA	PRIORITAS			TARGET	PAGU INDIKATIF (Rp)	
											NASIONAL	DAERAH				
1	2	3	4	5	6	7	8	9	10	11	12	13	14	15	16	17
			Jumlah Dokumen Hasil Kegiatan Promosi Penanaman Modal Kabupaten/Kota				3 Dokumen	74.043.000,00	Kab. Demak, Demak, Bintoro	DANA TRANSFER UMUM-DANA ALOKASI UMUM	Memperkuat Ketahanan Ekonomi Untuk Pertumbuhan Yang Berkualitas dan Berkeadilan	1. Peningkatan kapasitas perekonomian yang berdaya saing dan berkelanjutan berbasis sektor unggulan didukung dengan infrastruktur yang merata dan berkualitas 2. Peningkatan tata kelola pemerintahan dan pelayanan publik berbasis smart city	Masyarakat		200.000.000,00	DINAS PENANAMAN MODAL DAN PELAYANAN TERPADU SATU PINTU
4.	**2.18.04**	**PROGRAM PELAYANAN PENANAMAN MODAL**	***Jumlah perizinan yang dikeluarkan sesuai standar***	**-**			**6850 Ketetapan**	**125.104.608,00**						**-**	**490.000.000,00**	
	2.18.04.2.01	Pelayanan Perizinan dan Non Perizinan Secara Terpadu Satu Pintu dibidang Penanaman Modal yang Menjadi Kewenangan Daerah Kabupaten/ Kota	*Jumlah ketetapan perizinan dan non perizinan bidang penanaman modal yang ditangani sesuai standar*	-			6850 ketetapan	125.104.608,00			Memperkuat Ketahanan Ekonomi Untuk Pertumbuhan Yang Berkualitas dan Berkeadilan	1. Peningkatan kapasitas perekonomian yang berdaya saing dan berkelanjutan berbasis sektor unggulan didukung dengan infrastruktur yang merata dan berkualitas 2. Peningkatan tata kelola pemerintahan dan pelayanan publik berbasis smart city	Masyarakat	-	490.000.000,00	DINAS PENANAMAN MODAL DAN PELAYANAN TERPADU SATU PINTU
	2.18.04.2.01.0006	Penyediaan Pelayanan Perizinan Berusaha melalui Sistem Perizinan Berusaha Berbasis Risiko Terintegrasi secara Elektronik														

NO	KODE	URUSAN / BIDANG URUSAN / PROGRAM / KEGIATAN / SUB KEGIATAN	INDIKATOR PROGRAM / KEGIATAN / SUB KEGIATAN	TARGET AKHIR PERIODE RENSTRA OPD	REALISASI CAPAIAN RENJA OPD TAHUN 2023	PRAKIRAAN CAPAIAN TARGET RENJA OPD TAHUN 2024	CAPAIAN KINERJA DAN KERANGKA PENDANAAN						KELOMPOK SASARAN	PRAKIRAAN MAJU RENCANA TAHUN 2026		PERANGKAT DAERAH PENANGGUNG JAWAB
							TARGET 2025	PAGU INDIKATIF (Rp)	LOKASI	SUMBER DANA	PRIORITAS			TARGET	PAGU INDIKATIF (Rp)	
											NASIONAL	DAERAH				
1	2	3	4	5	6	7	8	9	10	11	12	13	14	15	16	17
			Jumlah Pelaku Usaha yang Mendapatkan Pelayanan Perizinan Berusaha melalui Sistem Perizinan Berusaha Berbasis Risiko Terintegrasi secara Elektronik				6850 Pelaku Usaha	90.158.608,00	Kab. Demak, Demak, Bintoro	DANA TRANSFER UMUM-DANA ALOKASI UMUM	Memperkuat Ketahanan Ekonomi Untuk Pertumbuhan Yang Berkualitas dan Berkeadilan	1. Peningkatan kapasitas perekonomian yang berdaya saing dan berkelanjutan berbasis sektor unggulan didukung dengan infrastruktur yang merata dan berkualitas 2. Peningkatan tata kelola pemerintahan dan pelayanan publik berbasis smart city	Masyarakat		350.000.000,00	DINAS PENANAMAN MODAL DAN PELAYANAN TERPADU SATU PINTU
	2.18.04.2.01.0007	Penyediaan dan pengelolaan Layanan konsultasi perizinan berusaha berbasis risiko														
			Jumlah Pelaku usaha yang Memperoleh Layanan Konsultasi Perizinan Berusaha melalui Sistem Perizinan Berusaha Berbasis Risiko Terintegrasi secara Elektronik				5 Pelaku Usaha	22.157.000,00	Kab. Demak, Demak, Bintoro	DANA TRANSFER UMUM-DANA ALOKASI UMUM	Memperkuat Ketahanan Ekonomi Untuk Pertumbuhan Yang Berkualitas dan Berkeadilan	1. Peningkatan kapasitas perekonomian yang berdaya saing dan berkelanjutan berbasis sektor unggulan didukung dengan infrastruktur yang merata dan berkualitas 2. Peningkatan tata kelola pemerintahan dan pelayanan publik berbasis smart city	Masyarakat		50.000.000,00	DINAS PENANAMAN MODAL DAN PELAYANAN TERPADU SATU PINTU
	2.18.04.2.01.0008	Pemantauan, analisis, evaluasi, dan pelaporan di bidang perizinan berusaha berbasis risiko														

NO	KODE	URUSAN / BIDANG URUSAN / PROGRAM / KEGIATAN / SUB KEGIATAN	INDIKATOR PROGRAM / KEGIATAN / SUB KEGIATAN	TARGET AKHIR PERIODE RENSTRA OPD	REALISASI CAPAIAN RENJA OPD TAHUN 2023	PRAKIRAAN CAPAIAN TARGET RENJA OPD TAHUN 2024	CAPAIAN KINERJA DAN KERANGKA PENDANAAN						KELOMPOK SASARAN	PRAKIRAAN MAJU RENCANA TAHUN 2026		PERANGKAT DAERAH PENANGGUNG JAWAB
							TARGET 2025	PAGU INDIKATIF (Rp)	LOKASI	SUMBER DANA	PRIORITAS			TARGET	PAGU INDIKATIF (Rp)	
											NASIONAL	DAERAH				
1	2	3	4	5	6	7	8	9	10	11	12	13	14	15	16	17
			Jumlah Kegiatan Usaha yang mendapat pemantauan, analisis, evaluasi, dan pelaporan di bidang perizinan berusaha berbasis risiko Lintas Daerah Kabupaten/Kota bagi Kegiatan Usaha Dari Pelaku Usaha				40 Kegiatan Usaha	12.789.000,00	Kab. Demak, Demak, Bintoro	DANA TRANSFER UMUM-DANA ALOKASI UMUM	Memperkuat Ketahanan Ekonomi Untuk Pertumbuhan Yang Berkualitas dan Berkeadilan	1. Peningkatan kapasitas perekonomian yang berdaya saing dan berkelanjutan berbasis sektor unggulan didukung dengan infrastruktur yang merata dan berkualitas 2. Peningkatan tata kelola pemerintahan dan pelayanan publik berbasis smart city	Masyarakat		90.000.000,00	DINAS PENANAMAN MODAL DAN PELAYANAN TERPADU SATU PINTU
5.	**2.18.05**	**PROGRAM PENGENDALIAN PELAKSANAAN PENANAMAN MODAL**	***Jumlah investor (PMDN/PMA)***	**-**			**1760 Proyek /investor**	**621.385.500,00**						**-**	**515.000.000,00**	
	2.18.05.2.01	Pengendalian Pelaksanaan Penanaman Modal yang Menjadi Kewenangan Daerah Kabupaten/Kota	*"Persentase perusahaan yang telah dilakukan Pengendalian Pelaksanaan Penanaman Modal"*	-			10 %	621.385.500,00			Memperkuat Ketahanan Ekonomi Untuk Pertumbuhan Yang Berkualitas dan Berkeadilan	1. Peningkatan kapasitas perekonomian yang berdaya saing dan berkelanjutan berbasis sektor unggulan didukung dengan infrastruktur yang merata dan berkualitas 2. Peningkatan tata kelola pemerintahan dan pelayanan publik berbasis smart city	Masyarakat	-	515.000.000,00	DINAS PENANAMAN MODAL DAN PELAYANAN TERPADU SATU PINTU
	2.18.05.2.01.0004	Penyelesaian Permasalahan dan Hambatan yang dihadapi Pelaku Usaha dalam merealisasikan Kegiatan Usahanya														

NO	KODE	URUSAN / BIDANG URUSAN / PROGRAM / KEGIATAN / SUB KEGIATAN	INDIKATOR PROGRAM / KEGIATAN / SUB KEGIATAN	TARGET AKHIR PERIODE RENSTRA OPD	REALISASI CAPAIAN RENJA OPD TAHUN 2023	PRAKIRAAN CAPAIAN TARGET RENJA OPD TAHUN 2024	CAPAIAN KINERJA DAN KERANGKA PENDANAAN						KELOMPOK SASARAN	PRAKIRAAN MAJU RENCANA TAHUN 2026		PERANGKAT DAERAH PENANGGUNG JAWAB
							TARGET 2025	PAGU INDIKATIF (Rp)	LOKASI	SUMBER DANA	PRIORITAS			TARGET	PAGU INDIKATIF (Rp)	
											NASIONAL	DAERAH				
1	2	3	4	5	6	7	8	9	10	11	12	13	14	15	16	17
			Jumlah Penyelesaian Permasalahan dan Hambatan yang dihadapi Pelaku Usaha dalam merealisasikan Kegiatan Usahanya				50 Kegiatan Usaha.	92.062.000,00	Kab. Demak, Demak, Bintoro	DANA TRANSFER UMUM-DANA ALOKASI UMUM, DANA TRANSFER KHUSUS-DANA ALOKASI KHUSUS NON FISIK	Memperkuat Ketahanan Ekonomi Untuk Pertumbuhan Yang Berkualitas dan Berkeadilan	1. Peningkatan kapasitas perekonomian yang berdaya saing dan berkelanjutan berbasis sektor unggulan didukung dengan infrastruktur yang merata dan berkualitas 2. Peningkatan tata kelola pemerintahan dan pelayanan publik berbasis smart city	Masyarakat		85.000.000,00	DINAS PENANAMAN MODAL DAN PELAYANAN TERPADU SATU PINTU
	2.18.05.2.01.0005	Bimbingan Teknis kepada Pelaku Usaha														
			Jumlah Pelaku Usaha yang Mengikuti Bimbingan Teknis/ Sosialisasi Implementasi Perizinan Berusaha Berbasis Risiko dan Pengawasan Perizinan Berusaha Berbasis Risiko				200 Pelaku Usaha	330.011.500,00	Kab. Demak, Demak, Bintoro	DANA TRANSFER UMUM-DANA ALOKASI UMUM, DANA TRANSFER KHUSUS-DANA ALOKASI KHUSUS NON FISIK	Memperkuat Ketahanan Ekonomi Untuk Pertumbuhan Yang Berkualitas dan Berkeadilan	1. Peningkatan kapasitas perekonomian yang berdaya saing dan berkelanjutan berbasis sektor unggulan didukung dengan infrastruktur yang merata dan berkualitas 2. Peningkatan tata kelola pemerintahan dan pelayanan publik berbasis smart city	Masyarakat		270.000.000,00	DINAS PENANAMAN MODAL DAN PELAYANAN TERPADU SATU PINTU
	2.18.05.2.01.0006	Pengawasan Penanaman Modal														

NO	KODE	URUSAN / BIDANG URUSAN / PROGRAM / KEGIATAN / SUB KEGIATAN	INDIKATOR PROGRAM / KEGIATAN / SUB KEGIATAN	TARGET AKHIR PERIODE RENSTRA OPD	REALISASI CAPAIAN RENJA OPD TAHUN 2023	PRAKIRAAN CAPAIAN TARGET RENJA OPD TAHUN 2024	CAPAIAN KINERJA DAN KERANGKA PENDANAAN						KELOMPOK SASARAN	PRAKIRAAN MAJU RENCANA TAHUN 2026		PERANGKAT DAERAH PENANGGUNG JAWAB
							TARGET 2025	PAGU INDIKATIF (Rp)	LOKASI	SUMBER DANA	PRIORITAS			TARGET	PAGU INDIKATIF (Rp)	
											NASIONAL	DAERAH				
1	2	3	4	5	6	7	8	9	10	11	12	13	14	15	16	17
			Jumlah Kegiatan Usaha dari Pelaku Usaha yang Telah Dianalisa dan Diverifikasi Data, Profil dan Informasi Kegiatan Usaha dari Pelaku DIlakukan Inspeksi Lapangan ; serta DIlakukan Evaluasi Penilaian Kepatuhan Pelaksanaan Perizinan Berusaha				50 Kegiatan Usaha	199.312.000,00	Kab. Demak, Demak, Bintoro	DANA TRANSFER UMUM-DANA ALOKASI UMUM, DANA TRANSFER KHUSUS-DANA ALOKASI KHUSUS NON FISIK	Memperkuat Ketahanan Ekonomi Untuk Pertumbuhan Yang Berkualitas dan Berkeadilan	1. Peningkatan kapasitas perekonomian yang berdaya saing dan berkelanjutan berbasis sektor unggulan didukung dengan infrastruktur yang merata dan berkualitas 2. Peningkatan tata kelola pemerintahan dan pelayanan publik berbasis smart city	Masyarakat		160.000.000,00	DINAS PENANAMAN MODAL DAN PELAYANAN TERPADU SATU PINTU
6.	**2.18.06**	**PROGRAM PENGELOLAAN DATA DAN SISTEM INFORMASI PENANAMAN MODAL**	***Jumlah informasi penanaman modal yang ditampilkan dalam media sosial***	**-**			**300 Data**	**78.480.000,00**						**-**	**250.000.000,00**	
	2.18.06.2.01	Pengelolaan Data dan Informasi Perizinan dan Non Perizinan yang Terintegrasi pada Tingkat Daerah Kabupaten/Kota	*Jum lah data dan inform asi perizinan dan non perizinan kabupaten/kota yang tersedia*	-			102 data	78.480.000,00			Memperkuat Ketahanan Ekonomi Untuk Pertumbuhan Yang Berkualitas dan Berkeadilan	1. Peningkatan kapasitas perekonomian yang berdaya saing dan berkelanjutan berbasis sektor unggulan didukung dengan infrastruktur yang merata dan berkualitas 2. Peningkatan tata kelola pemerintahan dan pelayanan publik berbasis smart city	Masyarakat	-	250.000.000,00	DINAS PENANAMAN MODAL DAN PELAYANAN TERPADU SATU PINTU
	2.18.06.2.01.0002	Pengolahan, Penyajian dan Pemanfaatan Data dan Informasi Perizinan Berbasis Sistem Pelayanan Perizinan Berusaha Terintegrasi secara Elektronik														

NO	KODE	URUSAN / BIDANG URUSAN / PROGRAM / KEGIATAN / SUB KEGIATAN	INDIKATOR PROGRAM / KEGIATAN / SUB KEGIATAN	TARGET AKHIR PERIODE RENSTRA OPD	REALISASI CAPAIAN RENJA OPD TAHUN 2023	PRAKIRAAN CAPAIAN TARGET RENJA OPD TAHUN 2024	CAPAIAN KINERJA DAN KERANGKA PENDANAAN						KELOMPOK SASARAN	PRAKIRAAN MAJU RENCANA TAHUN 2026		PERANGKAT DAERAH PENANGGUNG JAWAB
							TARGET 2025	PAGU INDIKATIF (Rp)	LOKASI	SUMBER DANA	PRIORITAS			TARGET	PAGU INDIKATIF (Rp)	
											NASIONAL	DAERAH				
1	2	3	4	5	6	7	8	9	10	11	12	13	14	15	16	17
			Jumlah Data dan Informasi Perizinan Berbasis Sistem Pelayanan Perizinan Berusaha Terintegrasi secara Elektronik yang Diolah, Dikaji dan Dimanfaatkan				102 Dokumen	78.480.000,00	Kab. Demak, Demak, Bintoro	DANA TRANSFER UMUM-DANA ALOKASI UMUM	Memperkuat Ketahanan Ekonomi Untuk Pertumbuhan Yang Berkualitas dan Berkeadilan	1. Peningkatan kapasitas perekonomian yang berdaya saing dan berkelanjutan berbasis sektor unggulan didukung dengan infrastruktur yang merata dan berkualitas 2. Peningkatan tata kelola pemerintahan dan pelayanan publik berbasis smart city	Masyarakat		250.000.000,00	DINAS PENANAMAN MODAL DAN PELAYANAN TERPADU SATU PINTU
		DINAS KEPEMUDAAN DAN OLAH RAGA						**16.369.458.800,00**							**17.759.564.762,00**	
	2	**URUSAN PEMERINTAHAN WAJIB YANG TIDAK BERKAITAN DENGAN PELAYANAN DASAR**						**16.369.458.800,00**							**17.759.564.762,00**	
	2.19	**URUSAN PEMERINTAHAN BIDANG KEPEMUDAAN DAN OLAHRAGA**						**16.369.458.800,00**							**17.759.564.762,00**	
1.	**2.19.01**	**PROGRAM PENUNJANG URUSAN PEMERINTAHAN DAERAH KABUPATEN/KOTA**	***Persentase pelayanan sesuai standar pelayanan Persentase rekomendasi hasil monitoring dan evaluasi Perangkat Daerah yang ditindaklanjuti***	**-**			**100 % 100 %**	**5.461.458.800,00**						**-**	**5.896.632.858,00**	

NO	KODE	URUSAN / BIDANG URUSAN / PROGRAM / KEGIATAN / SUB KEGIATAN	INDIKATOR PROGRAM / KEGIATAN / SUB KEGIATAN	TARGET AKHIR PERIODE RENSTRA OPD	REALISASI CAPAIAN RENJA OPD TAHUN 2023	PRAKIRAAN CAPAIAN TARGET RENJA OPD TAHUN 2024	CAPAIAN KINERJA DAN KERANGKA PENDANAAN						KELOMPOK SASARAN	PRAKIRAAN MAJU RENCANA TAHUN 2026		PERANGKAT DAERAH PENANGGUNG JAWAB
							TARGET 2025	PAGU INDIKATIF (Rp)	LOKASI	SUMBER DANA	PRIORITAS			TARGET	PAGU INDIKATIF (Rp)	
											NASIONAL	DAERAH				
1	2	3	4	5	6	7	8	9	10	11	12	13	14	15	16	17
	2.19.01.2.01	Perencanaan, Penganggaran, dan Evaluasi Kinerja Perangkat Daerah	*Jumlah dokumen perencanaan, penganggaran dan laporan kinerja daerah*	-			10 Dokumen	36.000.000,00			Meningkatkan Sumber Daya Manusia Yang Berkualitas Dan Berdaya Saing	2. Peningkatan kualitas sumber daya manusia yang lebih pintar, sehat, bugar, berkarakter, dan adaptif secara inklusif dan merata 4. Peningkatan kualitas dan aksesibilitas pelayanan pendidikan dan kesehatan	Masyarakat	-	39.000.000,00	DINAS KEPEMUDAAN DAN OLAH RAGA
	2.19.01.2.01.0001	Penyusunan Dokumen Perencanaan Perangkat Daerah														
			Jumlah Dokumen Perencanaan Perangkat Daerah				3 Dokumen	10.000.000,00	Kab. Demak, Semua Kecamatan, Semua Kel/Desa	DANA TRANSFER UMUM-DANA ALOKASI UMUM	Meningkatkan Sumber Daya Manusia Yang Berkualitas Dan Berdaya Saing	2. Peningkatan kualitas sumber daya manusia yang lebih pintar, sehat, bugar, berkarakter, dan adaptif secara inklusif dan merata 4. Peningkatan kualitas dan aksesibilitas pelayanan pendidikan dan kesehatan	Masyarakat		10.000.000,00	DINAS KEPEMUDAAN DAN OLAH RAGA
	2.19.01.2.01.0002	Koordinasi dan Penyusunan Dokumen RKA-SKPD														

NO	KODE	URUSAN / BIDANG URUSAN / PROGRAM / KEGIATAN / SUB KEGIATAN	INDIKATOR PROGRAM / KEGIATAN / SUB KEGIATAN	TARGET AKHIR PERIODE RENSTRA OPD	REALISASI CAPAIAN RENJA OPD TAHUN 2023	PRAKIRAAN CAPAIAN TARGET RENJA OPD TAHUN 2024	CAPAIAN KINERJA DAN KERANGKA PENDANAAN						KELOMPOK SASARAN	PRAKIRAAN MAJU RENCANA TAHUN 2026		PERANGKAT DAERAH PENANGGUNG JAWAB
							TARGET 2025	PAGU INDIKATIF (Rp)	LOKASI	SUMBER DANA	PRIORITAS			TARGET	PAGU INDIKATIF (Rp)	
											NASIONAL	DAERAH				
1	2	3	4	5	6	7	8	9	10	11	12	13	14	15	16	17
			Jumlah Dokumen RKA-SKPD dan Laporan Hasil Koordinasi Penyusunan Dokumen RKA-SKPD				3 Dokumen	7.000.000,00	Kab. Demak, Semua Kecamatan, Semua Kel/Desa	DANA TRANSFER UMUM-DANA ALOKASI UMUM	Meningkatkan Sumber Daya Manusia Yang Berkualitas Dan Berdaya Saing	2. Peningkatan kualitas sumber daya manusia yang lebih pintar, sehat, bugar, berkarakter, dan adaptif secara inklusif dan merata 4. Peningkatan kualitas dan aksesibilitas pelayanan pendidikan dan kesehatan	Masyarakat		8.000.000,00	DINAS KEPEMUDAAN DAN OLAH RAGA
	2.19.01.2.01.0004	Koordinasi dan Penyusunan DPA-SKPD														
			Jumlah Dokumen DPA-SKPD dan Laporan Hasil Koordinasi Penyusunan Dokumen DPA-SKPD				2 Dokumen	7.000.000,00	Kab. Demak, Semua Kecamatan, Semua Kel/Desa	DANA TRANSFER UMUM-DANA ALOKASI UMUM	Meningkatkan Sumber Daya Manusia Yang Berkualitas Dan Berdaya Saing	2. Peningkatan kualitas sumber daya manusia yang lebih pintar, sehat, bugar, berkarakter, dan adaptif secara inklusif dan merata 4. Peningkatan kualitas dan aksesibilitas pelayanan pendidikan dan kesehatan	Masyarakat		8.000.000,00	DINAS KEPEMUDAAN DAN OLAH RAGA
	2.19.01.2.01.0006	Koordinasi dan Penyusunan Laporan Capaian Kinerja dan Ikhtisar Realisasi Kinerja SKPD														

NO	KODE	URUSAN / BIDANG URUSAN / PROGRAM / KEGIATAN / SUB KEGIATAN	INDIKATOR PROGRAM / KEGIATAN / SUB KEGIATAN	TARGET AKHIR PERIODE RENSTRA OPD	REALISASI CAPAIAN RENJA OPD TAHUN 2023	PRAKIRAAN CAPAIAN TARGET RENJA OPD TAHUN 2024	CAPAIAN KINERJA DAN KERANGKA PENDANAAN						KELOMPOK SASARAN	PRAKIRAAN MAJU RENCANA TAHUN 2026		PERANGKAT DAERAH PENANGGUNG JAWAB
							TARGET 2025	PAGU INDIKATIF (Rp)	LOKASI	SUMBER DANA	PRIORITAS			TARGET	PAGU INDIKATIF (Rp)	
											NASIONAL	DAERAH				
1	2	3	4	5	6	7	8	9	10	11	12	13	14	15	16	17
			Jumlah Laporan Capaian Kinerja dan Ikhtisar Realisasi Kinerja SKPD dan Laporan Hasil Koordinasi Penyusunan Laporan Capaian Kinerja dan Ikhtisar Realisasi Kinerja SKPD				3 Laporan	12.000.000,00	Kab. Demak, Semua Kecamatan, Semua Kel/Desa	DANA TRANSFER UMUM-DANA ALOKASI UMUM	Meningkatkan Sumber Daya Manusia Yang Berkualitas Dan Berdaya Saing	2. Peningkatan kualitas sumber daya manusia yang lebih pintar, sehat, bugar, berkarakter, dan adaptif secara inklusif dan merata 4. Peningkatan kualitas dan aksesibilitas pelayanan pendidikan dan kesehatan	Masyarakat		13.000.000,00	DINAS KEPEMUDAAN DAN OLAH RAGA
	2.19.01.2.02	Administrasi Keuangan Perangkat Daerah	*Jumlah Laporan Keuangan*	-			1 Dokumen	3.744.458.800,00			Meningkatkan Sumber Daya Manusia Yang Berkualitas Dan Berdaya Saing	2. Peningkatan kualitas sumber daya manusia yang lebih pintar, sehat, bugar, berkarakter, dan adaptif secara inklusif dan merata 4. Peningkatan kualitas dan aksesibilitas pelayanan pendidikan dan kesehatan	Masyarakat	-	3.811.632.858,00	DINAS KEPEMUDAAN DAN OLAH RAGA
	2.19.01.2.02.0001	Penyediaan Gaji dan Tunjangan ASN														

NO	KODE	URUSAN / BIDANG URUSAN / PROGRAM / KEGIATAN / SUB KEGIATAN	INDIKATOR PROGRAM / KEGIATAN / SUB KEGIATAN	TARGET AKHIR PERIODE RENSTRA OPD	REALISASI CAPAIAN RENJA OPD TAHUN 2023	PRAKIRAAN CAPAIAN TARGET RENJA OPD TAHUN 2024	CAPAIAN KINERJA DAN KERANGKA PENDANAAN						KELOMPOK SASARAN	PRAKIRAAN MAJU RENCANA TAHUN 2026		PERANGKAT DAERAH PENANGGUNG JAWAB
							TARGET 2025	PAGU INDIKATIF (Rp)	LOKASI	SUMBER DANA	PRIORITAS			TARGET	PAGU INDIKATIF (Rp)	
											NASIONAL	DAERAH				
1	2	3	4	5	6	7	8	9	10	11	12	13	14	15	16	17
			Jumlah Orang yang Menerima Gaji dan Tunjangan ASN				21 Orang/bulan	3.344.560.000,00	Kab. Demak, Semua Kecamatan, Semua Kel/Desa	DANA TRANSFER UMUM-DANA ALOKASI UMUM	Meningkatkan Sumber Daya Manusia Yang Berkualitas Dan Berdaya Saing	2. Peningkatan kualitas sumber daya manusia yang lebih pintar, sehat, bugar, berkarakter, dan adaptif secara inklusif dan merata 4. Peningkatan kualitas dan aksesibilitas pelayanan pendidikan dan kesehatan	Masyarakat		3.328.156.638,00	DINAS KEPEMUDAAN DAN OLAH RAGA
	2.19.01.2.02.0002	Penyediaan Administrasi Pelaksanaan Tugas ASN														
			Jumlah Dokumen Hasil Penyediaan Administrasi Pelaksanaan Tugas ASN				12 Dokumen	399.898.800,00	Kab. Demak, Semua Kecamatan, Semua Kel/Desa	DANA TRANSFER UMUM-DANA ALOKASI UMUM	Meningkatkan Sumber Daya Manusia Yang Berkualitas Dan Berdaya Saing	2. Peningkatan kualitas sumber daya manusia yang lebih pintar, sehat, bugar, berkarakter, dan adaptif secara inklusif dan merata 4. Peningkatan kualitas dan aksesibilitas pelayanan pendidikan dan kesehatan	Masyarakat		483.476.220,00	DINAS KEPEMUDAAN DAN OLAH RAGA

NO	KODE	URUSAN / BIDANG URUSAN / PROGRAM / KEGIATAN / SUB KEGIATAN	INDIKATOR PROGRAM / KEGIATAN / SUB KEGIATAN	TARGET AKHIR PERIODE RENSTRA OPD	REALISASI CAPAIAN RENJA OPD TAHUN 2023	PRAKIRAAN CAPAIAN TARGET RENJA OPD TAHUN 2024	CAPAIAN KINERJA DAN KERANGKA PENDANAAN						KELOMPOK SASARAN	PRAKIRAAN MAJU RENCANA TAHUN 2026		PERANGKAT DAERAH PENANGGUNG JAWAB
							TARGET 2025	PAGU INDIKATIF (Rp)	LOKASI	SUMBER DANA	PRIORITAS			TARGET	PAGU INDIKATIF (Rp)	
											NASIONAL	DAERAH				
1	2	3	4	5	6	7	8	9	10	11	12	13	14	15	16	17
	2.19.01.2.03	Administrasi Barang Milik Daerah pada Perangkat Daerah	*Jumlah Laporan Barang Milik daerah yang sudah direkonsiliasi*	-			2 Laporan	11.000.000,00			Meningkatkan Sumber Daya Manusia Yang Berkualitas Dan Berdaya Saing	2. Peningkatan kualitas sumber daya manusia yang lebih pintar, sehat, bugar, berkarakter, dan adaptif secara inklusif dan merata 4. Peningkatan kualitas dan aksesibilitas pelayanan pendidikan dan kesehatan	Masyarakat	-	12.000.000,00	DINAS KEPEMUDAAN DAN OLAH RAGA
	2.19.01.2.03.0006	Penatausahaan Barang Milik Daerah pada SKPD														
			Jumlah Laporan Penatausahaan Barang Milik Daerah pada SKPD				2 Laporan	11.000.000,00	Kab. Demak, Semua Kecamatan, Semua Kel/Desa	DANA TRANSFER UMUM-DANA ALOKASI UMUM	Meningkatkan Sumber Daya Manusia Yang Berkualitas Dan Berdaya Saing	2. Peningkatan kualitas sumber daya manusia yang lebih pintar, sehat, bugar, berkarakter, dan adaptif secara inklusif dan merata 4. Peningkatan kualitas dan aksesibilitas pelayanan pendidikan dan kesehatan	Masyarakat		12.000.000,00	DINAS KEPEMUDAAN DAN OLAH RAGA

NO	KODE	URUSAN / BIDANG URUSAN / PROGRAM / KEGIATAN / SUB KEGIATAN	INDIKATOR PROGRAM / KEGIATAN / SUB KEGIATAN	TARGET AKHIR PERIODE RENSTRA OPD	REALISASI CAPAIAN RENJA OPD TAHUN 2023	PRAKIRAAN CAPAIAN TARGET RENJA OPD TAHUN 2024	CAPAIAN KINERJA DAN KERANGKA PENDANAAN						KELOMPOK SASARAN	PRAKIRAAN MAJU RENCANA TAHUN 2026		PERANGKAT DAERAH PENANGGUNG JAWAB
							TARGET 2025	PAGU INDIKATIF (Rp)	LOKASI	SUMBER DANA	PRIORITAS			TARGET	PAGU INDIKATIF (Rp)	
											NASIONAL	DAERAH				
1	2	3	4	5	6	7	8	9	10	11	12	13	14	15	16	17
	2.19.01.2.05	Administrasi Kepegawaian Perangkat Daerah	*Administrasi Kepegawaian Perangkat Daerah yang terpenuhi*	-			100 %	610.000.000,00			Meningkatkan Sumber Daya Manusia Yang Berkualitas Dan Berdaya Saing	2. Peningkatan kualitas sumber daya manusia yang lebih pintar, sehat, bugar, berkarakter, dan adaptif secara inklusif dan merata 4. Peningkatan kualitas dan aksesibilitas pelayanan pendidikan dan kesehatan	Masyarakat	-	620.000.000,00	DINAS KEPEMUDAAN DAN OLAH RAGA
	2.19.01.2.05.0002	Pengadaan Pakaian Dinas beserta Atribut Kelengkapannya														
			Jumlah Paket Pakaian Dinas beserta Atribut Kelengkapan				40 Paket	10.000.000,00	Kab. Demak, Semua Kecamatan, Semua Kel/Desa	DANA TRANSFER UMUM-DANA ALOKASI UMUM	Meningkatkan Sumber Daya Manusia Yang Berkualitas Dan Berdaya Saing	2. Peningkatan kualitas sumber daya manusia yang lebih pintar, sehat, bugar, berkarakter, dan adaptif secara inklusif dan merata 4. Peningkatan kualitas dan aksesibilitas pelayanan pendidikan dan kesehatan	Masyarakat		20.000.000,00	DINAS KEPEMUDAAN DAN OLAH RAGA
	2.19.01.2.05.0009	Pendidikan dan Pelatihan Pegawai Berdasarkan Tugas dan Fungsi														

NO	KODE	URUSAN / BIDANG URUSAN / PROGRAM / KEGIATAN / SUB KEGIATAN	INDIKATOR PROGRAM / KEGIATAN / SUB KEGIATAN	TARGET AKHIR PERIODE RENSTRA OPD	REALISASI CAPAIAN RENJA OPD TAHUN 2023	PRAKIRAAN CAPAIAN TARGET RENJA OPD TAHUN 2024	CAPAIAN KINERJA DAN KERANGKA PENDANAAN						KELOMPOK SASARAN	PRAKIRAAN MAJU RENCANA TAHUN 2026		PERANGKAT DAERAH PENANGGUNG JAWAB
							TARGET 2025	PAGU INDIKATIF (Rp)	LOKASI	SUMBER DANA	PRIORITAS			TARGET	PAGU INDIKATIF (Rp)	
											NASIONAL	DAERAH				
1	2	3	4	5	6	7	8	9	10	11	12	13	14	15	16	17
			Jumlah Pegawai Berdasarkan Tugas dan Fungsi yang Mengikuti Pendidikan dan Pelatihan				40 Orang	300.000.000,00	Kab. Demak, Semua Kecamatan, Semua Kel/Desa	DANA TRANSFER UMUM-DANA ALOKASI UMUM	Meningkatkan Sumber Daya Manusia Yang Berkualitas Dan Berdaya Saing	2. Peningkatan kualitas sumber daya manusia yang lebih pintar, sehat, bugar, berkarakter, dan adaptif secara inklusif dan merata 4. Peningkatan kualitas dan aksesibilitas pelayanan pendidikan dan kesehatan	Masyarakat		300.000.000,00	DINAS KEPEMUDAAN DAN OLAH RAGA
	2.19.01.2.05.0010	Sosialisasi Peraturan Perundang-Undangan														
			Jumlah Orang yang Mengikuti Sosialisasi Peraturan Perundang-Undangan				40 Orang	300.000.000,00	Kab. Demak, Semua Kecamatan, Semua Kel/Desa	DBH CUKAI HASIL TEMBAKAU (CHT)	Meningkatkan Sumber Daya Manusia Yang Berkualitas Dan Berdaya Saing	2. Peningkatan kualitas sumber daya manusia yang lebih pintar, sehat, bugar, berkarakter, dan adaptif secara inklusif dan merata 4. Peningkatan kualitas dan aksesibilitas pelayanan pendidikan dan kesehatan	Masyarakat		300.000.000,00	DINAS KEPEMUDAAN DAN OLAH RAGA

NO	KODE	URUSAN / BIDANG URUSAN / PROGRAM / KEGIATAN / SUB KEGIATAN	INDIKATOR PROGRAM / KEGIATAN / SUB KEGIATAN	TARGET AKHIR PERIODE RENSTRA OPD	REALISASI CAPAIAN RENJA OPD TAHUN 2023	PRAKIRAAN CAPAIAN TARGET RENJA OPD TAHUN 2024	CAPAIAN KINERJA DAN KERANGKA PENDANAAN						KELOMPOK SASARAN	PRAKIRAAN MAJU RENCANA TAHUN 2026		PERANGKAT DAERAH PENANGGUNG JAWAB
							TARGET 2025	PAGU INDIKATIF (Rp)	LOKASI	SUMBER DANA	PRIORITAS			TARGET	PAGU INDIKATIF (Rp)	
											NASIONAL	DAERAH				
1	2	3	4	5	6	7	8	9	10	11	12	13	14	15	16	17
	2.19.01.2.06	Administrasi Umum Perangkat Daerah	*Administrasi umum perangkat daerah yang terpenuhi*	-			100 %	252.988.800,00			Meningkatkan Sumber Daya Manusia Yang Berkualitas Dan Berdaya Saing	2. Peningkatan kualitas sumber daya manusia yang lebih pintar, sehat, bugar, berkarakter, dan adaptif secara inklusif dan merata 4. Peningkatan kualitas dan aksesibilitas pelayanan pendidikan dan kesehatan	Masyarakat	-	456.500.000,00	DINAS KEPEMUDAAN DAN OLAH RAGA
	2.19.01.2.06.0001	Penyediaan Komponen Instalasi Listrik/Penerangan Bangunan Kantor														
			Jumlah Paket Komponen Instalasi Listrik/Penerangan Bangunan Kantor yang Disediakan				12 Paket	13.206.000,00	Kab. Demak, Semua Kecamatan, Semua Kel/Desa	DANA TRANSFER UMUM-DANA ALOKASI UMUM	Meningkatkan Sumber Daya Manusia Yang Berkualitas Dan Berdaya Saing	2. Peningkatan kualitas sumber daya manusia yang lebih pintar, sehat, bugar, berkarakter, dan adaptif secara inklusif dan merata 4. Peningkatan kualitas dan aksesibilitas pelayanan pendidikan dan kesehatan	Masyarakat		25.000.000,00	DINAS KEPEMUDAAN DAN OLAH RAGA
	2.19.01.2.06.0002	Penyediaan Peralatan dan Perlengkapan Kantor														

NO	KODE	URUSAN / BIDANG URUSAN / PROGRAM / KEGIATAN / SUB KEGIATAN	INDIKATOR PROGRAM / KEGIATAN / SUB KEGIATAN	TARGET AKHIR PERIODE RENSTRA OPD	REALISASI CAPAIAN RENJA OPD TAHUN 2023	PRAKIRAAN CAPAIAN TARGET RENJA OPD TAHUN 2024	CAPAIAN KINERJA DAN KERANGKA PENDANAAN						KELOMPOK SASARAN	PRAKIRAAN MAJU RENCANA TAHUN 2026		PERANGKAT DAERAH PENANGGUNG JAWAB
							TARGET 2025	PAGU INDIKATIF (Rp)	LOKASI	SUMBER DANA	PRIORITAS			TARGET	PAGU INDIKATIF (Rp)	
											NASIONAL	DAERAH				
1	2	3	4	5	6	7	8	9	10	11	12	13	14	15	16	17
			Jumlah Paket Peralatan dan Perlengkapan Kantor yang Disediakan				12 Paket	40.741.500,00	Kab. Demak, Semua Kecamatan, Semua Kel/Desa	DANA TRANSFER UMUM-DANA ALOKASI UMUM	Meningkatkan Sumber Daya Manusia Yang Berkualitas Dan Berdaya Saing	2. Peningkatan kualitas sumber daya manusia yang lebih pintar, sehat, bugar, berkarakter, dan adaptif secara inklusif dan merata 4. Peningkatan kualitas dan aksesibilitas pelayanan pendidikan dan kesehatan	Masyarakat		70.000.000,00	DINAS KEPEMUDAAN DAN OLAH RAGA
	2.19.01.2.06.0003	Penyediaan Peralatan Rumah Tangga														
			Jumlah Paket Peralatan Rumah Tangga yang Disediakan				12 Paket	0,00	Kab. Demak, Semua Kecamatan, Semua Kel/Desa	DANA TRANSFER UMUM-DANA ALOKASI UMUM	Meningkatkan Sumber Daya Manusia Yang Berkualitas Dan Berdaya Saing	2. Peningkatan kualitas sumber daya manusia yang lebih pintar, sehat, bugar, berkarakter, dan adaptif secara inklusif dan merata 4. Peningkatan kualitas dan aksesibilitas pelayanan pendidikan dan kesehatan	Masyarakat		8.000.000,00	DINAS KEPEMUDAAN DAN OLAH RAGA
	2.19.01.2.06.0005	Penyediaan Barang Cetakan dan Penggandaan														

NO	KODE	URUSAN / BIDANG URUSAN / PROGRAM / KEGIATAN / SUB KEGIATAN	INDIKATOR PROGRAM / KEGIATAN / SUB KEGIATAN	TARGET AKHIR PERIODE RENSTRA OPD	REALISASI CAPAIAN RENJA OPD TAHUN 2023	PRAKIRAAN CAPAIAN TARGET RENJA OPD TAHUN 2024	CAPAIAN KINERJA DAN KERANGKA PENDANAAN						KELOMPOK SASARAN	PRAKIRAAN MAJU RENCANA TAHUN 2026		PERANGKAT DAERAH PENANGGUNG JAWAB
							TARGET 2025	PAGU INDIKATIF (Rp)	LOKASI	SUMBER DANA	PRIORITAS			TARGET	PAGU INDIKATIF (Rp)	
											NASIONAL	DAERAH				
1	2	3	4	5	6	7	8	9	10	11	12	13	14	15	16	17
			Jumlah Paket Barang Cetakan dan Penggandaan yang Disediakan				12 Paket	18.145.300,00	Kab. Demak, Semua Kecamatan, Semua Kel/Desa	DANA TRANSFER UMUM-DANA ALOKASI UMUM	Meningkatkan Sumber Daya Manusia Yang Berkualitas Dan Berdaya Saing	2. Peningkatan kualitas sumber daya manusia yang lebih pintar, sehat, bugar, berkarakter, dan adaptif secara inklusif dan merata 4. Peningkatan kualitas dan aksesibilitas pelayanan pendidikan dan kesehatan	Masyarakat		35.000.000,00	DINAS KEPEMUDAAN DAN OLAH RAGA
	2.19.01.2.06.0006	Penyediaan Bahan Bacaan dan Peraturan Perundang-undangan														
			Jumlah Dokumen Bahan Bacaan dan Peraturan Perundang-Undangan yang Disediakan				12 Dokumen	0,00	Kab. Demak, Semua Kecamatan, Semua Kel/Desa	DANA TRANSFER UMUM-DANA ALOKASI UMUM	Meningkatkan Sumber Daya Manusia Yang Berkualitas Dan Berdaya Saing	2. Peningkatan kualitas sumber daya manusia yang lebih pintar, sehat, bugar, berkarakter, dan adaptif secara inklusif dan merata 4. Peningkatan kualitas dan aksesibilitas pelayanan pendidikan dan kesehatan	Masyarakat		5.500.000,00	DINAS KEPEMUDAAN DAN OLAH RAGA
	2.19.01.2.06.0009	Penyelenggaraan Rapat Koordinasi dan Konsultasi SKPD														

NO	KODE	URUSAN / BIDANG URUSAN / PROGRAM / KEGIATAN / SUB KEGIATAN	INDIKATOR PROGRAM / KEGIATAN / SUB KEGIATAN	TARGET AKHIR PERIODE RENSTRA OPD	REALISASI CAPAIAN RENJA OPD TAHUN 2023	PRAKIRAAN CAPAIAN TARGET RENJA OPD TAHUN 2024	CAPAIAN KINERJA DAN KERANGKA PENDANAAN						KELOMPOK SASARAN	PRAKIRAAN MAJU RENCANA TAHUN 2026		PERANGKAT DAERAH PENANGGUNG JAWAB
							TARGET 2025	PAGU INDIKATIF (Rp)	LOKASI	SUMBER DANA	PRIORITAS			TARGET	PAGU INDIKATIF (Rp)	
											NASIONAL	DAERAH				
1	2	3	4	5	6	7	8	9	10	11	12	13	14	15	16	17
			Jumlah Laporan Penyelenggaraan Rapat Koordinasi dan Konsultasi SKPD				40 Laporan	110.326.000,00	Kab. Demak, Semua Kecamatan, Semua Kel/Desa	DANA TRANSFER UMUM-DANA ALOKASI UMUM	Meningkatkan Sumber Daya Manusia Yang Berkualitas Dan Berdaya Saing	2. Peningkatan kualitas sumber daya manusia yang lebih pintar, sehat, bugar, berkarakter, dan adaptif secara inklusif dan merata 4. Peningkatan kualitas dan aksesibilitas pelayanan pendidikan dan kesehatan	Masyarakat		175.000.000,00	DINAS KEPEMUDAAN DAN OLAH RAGA
	2.19.01.2.06.0010	Penatausahaan Arsip Dinamis pada SKPD														
			Jumlah Dokumen Penatausahaan Arsip Dinamis pada SKPD				575 Dokumen	13.770.000,00	Kab. Demak, Semua Kecamatan, Semua Kel/Desa	DANA TRANSFER UMUM-DANA ALOKASI UMUM	Meningkatkan Sumber Daya Manusia Yang Berkualitas Dan Berdaya Saing	2. Peningkatan kualitas sumber daya manusia yang lebih pintar, sehat, bugar, berkarakter, dan adaptif secara inklusif dan merata 4. Peningkatan kualitas dan aksesibilitas pelayanan pendidikan dan kesehatan	Masyarakat		55.000.000,00	DINAS KEPEMUDAAN DAN OLAH RAGA
	2.19.01.2.06.0011	Dukungan Pelaksanaan Sistem Pemerintahan Berbasis Elektronik pada SKPD														

NO	KODE	URUSAN / BIDANG URUSAN / PROGRAM / KEGIATAN / SUB KEGIATAN	INDIKATOR PROGRAM / KEGIATAN / SUB KEGIATAN	TARGET AKHIR PERIODE RENSTRA OPD	REALISASI CAPAIAN RENJA OPD TAHUN 2023	PRAKIRAAN CAPAIAN TARGET RENJA OPD TAHUN 2024	CAPAIAN KINERJA DAN KERANGKA PENDANAAN						KELOMPOK SASARAN	PRAKIRAAN MAJU RENCANA TAHUN 2026		PERANGKAT DAERAH PENANGGUNG JAWAB
							TARGET 2025	PAGU INDIKATIF (Rp)	LOKASI	SUMBER DANA	PRIORITAS			TARGET	PAGU INDIKATIF (Rp)	
											NASIONAL	DAERAH				
1	2	3	4	5	6	7	8	9	10	11	12	13	14	15	16	17
			Jumlah Dokumen Dukungan Pelaksanaan Sistem Pemerintahan Berbasis Elektronik pada SKPD				12 Dokumen	56.800.000,00	Kab. Demak, Semua Kecamatan, Semua Kel/Desa	DANA TRANSFER UMUM-DANA ALOKASI UMUM	Meningkatkan Sumber Daya Manusia Yang Berkualitas Dan Berdaya Saing	2. Peningkatan kualitas sumber daya manusia yang lebih pintar, sehat, bugar, berkarakter, dan adaptif secara inklusif dan merata 4. Peningkatan kualitas dan aksesibilitas pelayanan pendidikan dan kesehatan	Masyarakat		83.000.000,00	DINAS KEPEMUDAAN DAN OLAH RAGA
	2.19.01.2.07	Pengadaan Barang Milik Daerah Penunjang Urusan Pemerintah Daerah	*Jumlah Barang milik daerah yang diadakan*	-			12 unit	28.200.000,00			Meningkatkan Sumber Daya Manusia Yang Berkualitas Dan Berdaya Saing	2. Peningkatan kualitas sumber daya manusia yang lebih pintar, sehat, bugar, berkarakter, dan adaptif secara inklusif dan merata 4. Peningkatan kualitas dan aksesibilitas pelayanan pendidikan dan kesehatan	Masyarakat	-	162.500.000,00	DINAS KEPEMUDAAN DAN OLAH RAGA
	2.19.01.2.07.0002	Pengadaan Kendaraan Dinas Operasional atau Lapangan														

NO	KODE	URUSAN / BIDANG URUSAN / PROGRAM / KEGIATAN / SUB KEGIATAN	INDIKATOR PROGRAM / KEGIATAN / SUB KEGIATAN	TARGET AKHIR PERIODE RENSTRA OPD	REALISASI CAPAIAN RENJA OPD TAHUN 2023	PRAKIRAAN CAPAIAN TARGET RENJA OPD TAHUN 2024	CAPAIAN KINERJA DAN KERANGKA PENDANAAN						KELOMPOK SASARAN	PRAKIRAAN MAJU RENCANA TAHUN 2026		PERANGKAT DAERAH PENANGGUNG JAWAB
							TARGET 2025	PAGU INDIKATIF (Rp)	LOKASI	SUMBER DANA	PRIORITAS			TARGET	PAGU INDIKATIF (Rp)	
											NASIONAL	DAERAH				
1	2	3	4	5	6	7	8	9	10	11	12	13	14	15	16	17
			Jumlah Unit Kendaraan Dinas Operasional atau Lapangan yang Disediakan				1 Unit	0,00	Kab. Demak, Semua Kecamatan, Semua Kel/Desa	DANA TRANSFER UMUM-DANA ALOKASI UMUM	Meningkatkan Sumber Daya Manusia Yang Berkualitas Dan Berdaya Saing	2. Peningkatan kualitas sumber daya manusia yang lebih pintar, sehat, bugar, berkarakter, dan adaptif secara inklusif dan merata 4. Peningkatan kualitas dan aksesibilitas pelayanan pendidikan dan kesehatan	Masyarakat		37.500.000,00	DINAS KEPEMUDAAN DAN OLAH RAGA
	2.19.01.2.07.0005	Pengadaan Mebel														
			Jumlah Paket Mebel yang Disediakan				4 Unit	0,00	Kab. Demak, Semua Kecamatan, Semua Kel/Desa	DANA TRANSFER UMUM-DANA ALOKASI UMUM	Meningkatkan Sumber Daya Manusia Yang Berkualitas Dan Berdaya Saing	2. Peningkatan kualitas sumber daya manusia yang lebih pintar, sehat, bugar, berkarakter, dan adaptif secara inklusif dan merata 4. Peningkatan kualitas dan aksesibilitas pelayanan pendidikan dan kesehatan	Masyarakat		40.000.000,00	DINAS KEPEMUDAAN DAN OLAH RAGA
	2.19.01.2.07.0006	Pengadaan Peralatan dan Mesin Lainnya														

NO	KODE	URUSAN / BIDANG URUSAN / PROGRAM / KEGIATAN / SUB KEGIATAN	INDIKATOR PROGRAM / KEGIATAN / SUB KEGIATAN	TARGET AKHIR PERIODE RENSTRA OPD	REALISASI CAPAIAN RENJA OPD TAHUN 2023	PRAKIRAAN CAPAIAN TARGET RENJA OPD TAHUN 2024	CAPAIAN KINERJA DAN KERANGKA PENDANAAN						KELOMPOK SASARAN	PRAKIRAAN MAJU RENCANA TAHUN 2026		PERANGKAT DAERAH PENANGGUNG JAWAB
							TARGET 2025	PAGU INDIKATIF (Rp)	LOKASI	SUMBER DANA	PRIORITAS			TARGET	PAGU INDIKATIF (Rp)	
											NASIONAL	DAERAH				
1	2	3	4	5	6	7	8	9	10	11	12	13	14	15	16	17
			Jumlah Unit Peralatan dan Mesin Lainnya yang Disediakan				6 Unit	28.200.000,00	Kab. Demak, Semua Kecamatan, Semua Kel/Desa	DANA TRANSFER UMUM-DANA ALOKASI UMUM	Meningkatkan Sumber Daya Manusia Yang Berkualitas Dan Berdaya Saing	2. Peningkatan kualitas sumber daya manusia yang lebih pintar, sehat, bugar, berkarakter, dan adaptif secara inklusif dan merata 4. Peningkatan kualitas dan aksesibilitas pelayanan pendidikan dan kesehatan	Masyarakat		45.000.000,00	DINAS KEPEMUDAAN DAN OLAH RAGA
	2.19.01.2.07.0010	Pengadaan Sarana dan Prasarana Gedung Kantor atau Bangunan Lainnya														
			Jumlah Unit Sarana dan Prasarana Gedung Kantor atau Bangunan Lainnya yang Disediakan				1 Unit	0,00	Kab. Demak, Semua Kecamatan, Semua Kel/Desa	DANA TRANSFER UMUM-DANA ALOKASI UMUM	Meningkatkan Sumber Daya Manusia Yang Berkualitas Dan Berdaya Saing	2. Peningkatan kualitas sumber daya manusia yang lebih pintar, sehat, bugar, berkarakter, dan adaptif secara inklusif dan merata 4. Peningkatan kualitas dan aksesibilitas pelayanan pendidikan dan kesehatan	Masyarakat		40.000.000,00	DINAS KEPEMUDAAN DAN OLAH RAGA

NO	KODE	URUSAN / BIDANG URUSAN / PROGRAM / KEGIATAN / SUB KEGIATAN	INDIKATOR PROGRAM / KEGIATAN / SUB KEGIATAN	TARGET AKHIR PERIODE RENSTRA OPD	REALISASI CAPAIAN RENJA OPD TAHUN 2023	PRAKIRAAN CAPAIAN TARGET RENJA OPD TAHUN 2024	CAPAIAN KINERJA DAN KERANGKA PENDANAAN						KELOMPOK SASARAN	PRAKIRAAN MAJU RENCANA TAHUN 2026		PERANGKAT DAERAH PENANGGUNG JAWAB
							TARGET 2025	PAGU INDIKATIF (Rp)	LOKASI	SUMBER DANA	PRIORITAS			TARGET	PAGU INDIKATIF (Rp)	
											NASIONAL	DAERAH				
1	2	3	4	5	6	7	8	9	10	11	12	13	14	15	16	17
	2.19.01.2.08	Penyediaan Jasa Penunjang Urusan Pemerintahan Daerah	*Jasa penunjang urusan pemerintah daerah yang tersedia*	-			100 %	645.511.200,00			Meningkatkan Sumber Daya Manusia Yang Berkualitas Dan Berdaya Saing	2. Peningkatan kualitas sumber daya manusia yang lebih pintar, sehat, bugar, berkarakter, dan adaptif secara inklusif dan merata 4. Peningkatan kualitas dan aksesibilitas pelayanan pendidikan dan kesehatan	Masyarakat	-	323.000.000,00	DINAS KEPEMUDAAN DAN OLAH RAGA
	2.19.01.2.08.0001	Penyediaan Jasa Surat Menyurat														
			Jumlah Laporan Penyediaan Jasa Surat Menyurat				12 Laporan	2.500.000,00	Kab. Demak, Semua Kecamatan, Semua Kel/Desa	DANA TRANSFER UMUM-DANA ALOKASI UMUM	Meningkatkan Sumber Daya Manusia Yang Berkualitas Dan Berdaya Saing	2. Peningkatan kualitas sumber daya manusia yang lebih pintar, sehat, bugar, berkarakter, dan adaptif secara inklusif dan merata 4. Peningkatan kualitas dan aksesibilitas pelayanan pendidikan dan kesehatan	Masyarakat		3.000.000,00	DINAS KEPEMUDAAN DAN OLAH RAGA
	2.19.01.2.08.0002	Penyediaan Jasa Komunikasi, Sumber Daya Air dan Listrik														

NO	KODE	URUSAN / BIDANG URUSAN / PROGRAM / KEGIATAN / SUB KEGIATAN	INDIKATOR PROGRAM / KEGIATAN / SUB KEGIATAN	TARGET AKHIR PERIODE RENSTRA OPD	REALISASI CAPAIAN RENJA OPD TAHUN 2023	PRAKIRAAN CAPAIAN TARGET RENJA OPD TAHUN 2024	CAPAIAN KINERJA DAN KERANGKA PENDANAAN						KELOMPOK SASARAN	PRAKIRAAN MAJU RENCANA TAHUN 2026		PERANGKAT DAERAH PENANGGUNG JAWAB
							TARGET 2025	PAGU INDIKATIF (Rp)	LOKASI	SUMBER DANA	PRIORITAS			TARGET	PAGU INDIKATIF (Rp)	
											NASIONAL	DAERAH				
1	2	3	4	5	6	7	8	9	10	11	12	13	14	15	16	17
			Jumlah Laporan Penyediaan Jasa Komunikasi, Sumber Daya Air dan Listrik yang Disediakan				12 Laporan	600.000.000,00	Kab. Demak, Semua Kecamatan, Semua Kel/Desa	DANA TRANSFER UMUM-DANA ALOKASI UMUM	Meningkatkan Sumber Daya Manusia Yang Berkualitas Dan Berdaya Saing	2. Peningkatan kualitas sumber daya manusia yang lebih pintar, sehat, bugar, berkarakter, dan adaptif secara inklusif dan merata 4. Peningkatan kualitas dan aksesibilitas pelayanan pendidikan dan kesehatan	Masyarakat		285.000.000,00	DINAS KEPEMUDAAN DAN OLAH RAGA
	2.19.01.2.08.0004	Penyediaan Jasa Pelayanan Umum Kantor														
			Jumlah Laporan Penyediaan Jasa Pelayanan Umum Kantor yang Disediakan				12 Laporan	43.011.200,00	Kab. Demak, Semua Kecamatan, Semua Kel/Desa	DANA TRANSFER UMUM-DANA ALOKASI UMUM	Meningkatkan Sumber Daya Manusia Yang Berkualitas Dan Berdaya Saing	2. Peningkatan kualitas sumber daya manusia yang lebih pintar, sehat, bugar, berkarakter, dan adaptif secara inklusif dan merata 4. Peningkatan kualitas dan aksesibilitas pelayanan pendidikan dan kesehatan	Masyarakat		35.000.000,00	DINAS KEPEMUDAAN DAN OLAH RAGA

NO	KODE	URUSAN / BIDANG URUSAN / PROGRAM / KEGIATAN / SUB KEGIATAN	INDIKATOR PROGRAM / KEGIATAN / SUB KEGIATAN	TARGET AKHIR PERIODE RENSTRA OPD	REALISASI CAPAIAN RENJA OPD TAHUN 2023	PRAKIRAAN CAPAIAN TARGET RENJA OPD TAHUN 2024	CAPAIAN KINERJA DAN KERANGKA PENDANAAN						KELOMPOK SASARAN	PRAKIRAAN MAJU RENCANA TAHUN 2026		PERANGKAT DAERAH PENANGGUNG JAWAB
							TARGET 2025	PAGU INDIKATIF (Rp)	LOKASI	SUMBER DANA	PRIORITAS			TARGET	PAGU INDIKATIF (Rp)	
											NASIONAL	DAERAH				
1	2	3	4	5	6	7	8	9	10	11	12	13	14	15	16	17
	2.19.01.2.09	Pemeliharaan Barang Milik Daerah Penunjang Urusan Pemerintahan Daerah	*Jumlah barang milik daerah yang terpelihara*	-			50 unit	133.300.000,00			Meningkatkan Sumber Daya Manusia Yang Berkualitas Dan Berdaya Saing	2. Peningkatan kualitas sumber daya manusia yang lebih pintar, sehat, bugar, berkarakter, dan adaptif secara inklusif dan merata 4. Peningkatan kualitas dan aksesibilitas pelayanan pendidikan dan kesehatan	Masyarakat	-	472.000.000,00	DINAS KEPEMUDAAN DAN OLAH RAGA
	2.19.01.2.09.0001	Penyediaan Jasa Pemeliharaan, Biaya Pemeliharaan, dan Pajak Kendaraan Perorangan Dinas atau Kendaraan Dinas Jabatan														
			Jumlah Kendaraan Perorangan Dinas atau Kendaraan Dinas Jabatan yang Dipelihara dan dibayarkan Pajaknya				1 Unit	48.300.000,00	Kab. Demak, Semua Kecamatan, Semua Kel/Desa	DANA TRANSFER UMUM-DANA ALOKASI UMUM	Meningkatkan Sumber Daya Manusia Yang Berkualitas Dan Berdaya Saing	2. Peningkatan kualitas sumber daya manusia yang lebih pintar, sehat, bugar, berkarakter, dan adaptif secara inklusif dan merata 4. Peningkatan kualitas dan aksesibilitas pelayanan pendidikan dan kesehatan	Masyarakat		55.000.000,00	DINAS KEPEMUDAAN DAN OLAH RAGA
	2.19.01.2.09.0002	Penyediaan Jasa Pemeliharaan, Biaya Pemeliharaan, Pajak dan Perizinan Kendaraan Dinas Operasional atau Lapangan														

NO	KODE	URUSAN / BIDANG URUSAN / PROGRAM / KEGIATAN / SUB KEGIATAN	INDIKATOR PROGRAM / KEGIATAN / SUB KEGIATAN	TARGET AKHIR PERIODE RENSTRA OPD	REALISASI CAPAIAN RENJA OPD TAHUN 2023	PRAKIRAAN CAPAIAN TARGET RENJA OPD TAHUN 2024	CAPAIAN KINERJA DAN KERANGKA PENDANAAN						KELOMPOK SASARAN	PRAKIRAAN MAJU RENCANA TAHUN 2026		PERANGKAT DAERAH PENANGGUNG JAWAB
							TARGET 2025	PAGU INDIKATIF (Rp)	LOKASI	SUMBER DANA	PRIORITAS			TARGET	PAGU INDIKATIF (Rp)	
											NASIONAL	DAERAH				
1	2	3	4	5	6	7	8	9	10	11	12	13	14	15	16	17
			Jumlah Kendaraan Dinas Operasional atau Lapangan yang Dipelihara dan dibayarkan Pajak dan Perizinannya				2 Unit	67.500.000,00	Kab. Demak, Semua Kecamatan, Semua Kel/Desa	DANA TRANSFER UMUM-DANA ALOKASI UMUM	Meningkatkan Sumber Daya Manusia Yang Berkualitas Dan Berdaya Saing	2. Peningkatan kualitas sumber daya manusia yang lebih pintar, sehat, bugar, berkarakter, dan adaptif secara inklusif dan merata 4. Peningkatan kualitas dan aksesibilitas pelayanan pendidikan dan kesehatan	Masyarakat		95.000.000,00	DINAS KEPEMUDAAN DAN OLAH RAGA
	2.19.01.2.09.0005	Pemeliharaan Mebel														
			Jumlah Mebel yang Dipelihara				10 Unit	0,00	Kab. Demak, Semua Kecamatan, Semua Kel/Desa	DANA TRANSFER UMUM-DANA ALOKASI UMUM	Meningkatkan Sumber Daya Manusia Yang Berkualitas Dan Berdaya Saing	2. Peningkatan kualitas sumber daya manusia yang lebih pintar, sehat, bugar, berkarakter, dan adaptif secara inklusif dan merata 4. Peningkatan kualitas dan aksesibilitas pelayanan pendidikan dan kesehatan	Masyarakat		12.000.000,00	DINAS KEPEMUDAAN DAN OLAH RAGA
	2.19.01.2.09.0006	Pemeliharaan Peralatan dan Mesin Lainnya														

NO	KODE	URUSAN / BIDANG URUSAN / PROGRAM / KEGIATAN / SUB KEGIATAN	INDIKATOR PROGRAM / KEGIATAN / SUB KEGIATAN	TARGET AKHIR PERIODE RENSTRA OPD	REALISASI CAPAIAN RENJA OPD TAHUN 2023	PRAKIRAAN CAPAIAN TARGET RENJA OPD TAHUN 2024	CAPAIAN KINERJA DAN KERANGKA PENDANAAN						KELOMPOK SASARAN	PRAKIRAAN MAJU RENCANA TAHUN 2026		PERANGKAT DAERAH PENANGGUNG JAWAB
							TARGET 2025	PAGU INDIKATIF (Rp)	LOKASI	SUMBER DANA	PRIORITAS			TARGET	PAGU INDIKATIF (Rp)	
											NASIONAL	DAERAH				
1	2	3	4	5	6	7	8	9	10	11	12	13	14	15	16	17
			Jumlah Peralatan dan Mesin Lainnya yang Dipelihara				35 Unit	17.500.000,00	Kab. Demak, Semua Kecamatan, Semua Kel/Desa	DANA TRANSFER UMUM-DANA ALOKASI UMUM	Meningkatkan Sumber Daya Manusia Yang Berkualitas Dan Berdaya Saing	2. Peningkatan kualitas sumber daya manusia yang lebih pintar, sehat, bugar, berkarakter, dan adaptif secara inklusif dan merata 4. Peningkatan kualitas dan aksesibilitas pelayanan pendidikan dan kesehatan	Masyarakat		60.000.000,00	DINAS KEPEMUDAAN DAN OLAH RAGA
	2.19.01.2.09.0009	Pemeliharaan/Rehabilitasi Gedung Kantor dan Bangunan Lainnya														
			Jumlah Gedung Kantor dan Bangunan Lainnya yang Dipelihara/Direhabilitasi				1 Unit	0,00	Kab. Demak, Semua Kecamatan, Semua Kel/Desa	DANA TRANSFER UMUM-DANA ALOKASI UMUM	Meningkatkan Sumber Daya Manusia Yang Berkualitas Dan Berdaya Saing	2. Peningkatan kualitas sumber daya manusia yang lebih pintar, sehat, bugar, berkarakter, dan adaptif secara inklusif dan merata 4. Peningkatan kualitas dan aksesibilitas pelayanan pendidikan dan kesehatan	Masyarakat		150.000.000,00	DINAS KEPEMUDAAN DAN OLAH RAGA
	2.19.01.2.09.0010	Pemeliharaan/Rehabilitasi Sarana dan Prasarana Gedung Kantor atau Bangunan Lainnya														

NO	KODE	URUSAN / BIDANG URUSAN / PROGRAM / KEGIATAN / SUB KEGIATAN	INDIKATOR PROGRAM / KEGIATAN / SUB KEGIATAN	TARGET AKHIR PERIODE RENSTRA OPD	REALISASI CAPAIAN RENJA OPD TAHUN 2023	PRAKIRAAN CAPAIAN TARGET RENJA OPD TAHUN 2024	CAPAIAN KINERJA DAN KERANGKA PENDANAAN						KELOMPOK SASARAN	PRAKIRAAN MAJU RENCANA TAHUN 2026		PERANGKAT DAERAH PENANGGUNG JAWAB
							TARGET 2025	PAGU INDIKATIF (Rp)	LOKASI	SUMBER DANA	PRIORITAS			TARGET	PAGU INDIKATIF (Rp)	
											NASIONAL	DAERAH				
1	2	3	4	5	6	7	8	9	10	11	12	13	14	15	16	17
			Jumlah Sarana dan Prasarana Gedung Kantor atau Bangunan Lainnya yang Dipelihara/Direhabilitasi				20 Unit	0,00	Kab. Demak, Semua Kecamatan, Semua Kel/Desa	DANA TRANSFER UMUM-DANA ALOKASI UMUM	Meningkatkan Sumber Daya Manusia Yang Berkualitas Dan Berdaya Saing	2. Peningkatan kualitas sumber daya manusia yang lebih pintar, sehat, bugar, berkarakter, dan adaptif secara inklusif dan merata 4. Peningkatan kualitas dan aksesibilitas pelayanan pendidikan dan kesehatan	Masyarakat		50.000.000,00	DINAS KEPEMUDAAN DAN OLAH RAGA
	2.19.01.2.09.0011	Pemeliharaan/Rehabilitasi Sarana dan Prasarana Pendukung Gedung Kantor atau Bangunan Lainnya														
			Jumlah Sarana dan Prasarana Pendukung Gedung Kantor atau Bangunan Lainnya yang Dipelihara/Direhabilitasi				1 Unit	0,00	Kab. Demak, Semua Kecamatan, Semua Kel/Desa	DANA TRANSFER UMUM-DANA ALOKASI UMUM	Meningkatkan Sumber Daya Manusia Yang Berkualitas Dan Berdaya Saing	2. Peningkatan kualitas sumber daya manusia yang lebih pintar, sehat, bugar, berkarakter, dan adaptif secara inklusif dan merata 4. Peningkatan kualitas dan aksesibilitas pelayanan pendidikan dan kesehatan	Masyarakat		50.000.000,00	DINAS KEPEMUDAAN DAN OLAH RAGA
2.	**2.19.02**	**PROGRAM PENGEMBANGAN KAPASITAS DAYA SAING KEPEMUDAAN**	***Persentase wirausaha muda*** ***Persentase organisasi pemuda aktif***	**-**			**3,6 %** **80 %**	**650.000.000,00**						**-**	**1.900.000.000,00**	

NO	KODE	URUSAN / BIDANG URUSAN / PROGRAM / KEGIATAN / SUB KEGIATAN	INDIKATOR PROGRAM / KEGIATAN / SUB KEGIATAN	TARGET AKHIR PERIODE RENSTRA OPD	REALISASI CAPAIAN RENJA OPD TAHUN 2023	PRAKIRAAN CAPAIAN TARGET RENJA OPD TAHUN 2024	CAPAIAN KINERJA DAN KERANGKA PENDANAAN						KELOMPOK SASARAN	PRAKIRAAN MAJU RENCANA TAHUN 2026		PERANGKAT DAERAH PENANGGUNG JAWAB
							TARGET 2025	PAGU INDIKATIF (Rp)	LOKASI	SUMBER DANA	PRIORITAS			TARGET	PAGU INDIKATIF (Rp)	
											NASIONAL	DAERAH				
1	2	3	4	5	6	7	8	9	10	11	12	13	14	15	16	17
	2.19.02.2.01	Penyadaran, Pemberdayaan, dan Pengembangan Pemuda dan Kepemudaan Terhadap Pemuda Pelopor Kabupaten/Kota, Wirausaha Muda Pemula, dan Pemuda Kader Kabupaten/Kota	*Jumlah Pemuda yang mendapat pelatihan kader pengembangan kepemimpinan, kepedulian, kesukarelaan dan kepeloporan pemuda* *Jumlah Pemuda yang mengikuti kegiatan penyadaran, pemberdayaan dan pengembangan pemuda dan kepemudaan terhadap pemuda pelopor kabupaten/kota, wirausaha muda pemula dan pemudan kader Kabupaten/kota*	-			390 Orang 2309 orang	519.408.000,00			Meningkatkan Sumber Daya Manusia Yang Berkualitas Dan Berdaya Saing	2. Peningkatan kualitas sumber daya manusia yang lebih pintar, sehat, bugar, berkarakter, dan adaptif secara inklusif dan merata 4. Peningkatan kualitas dan aksesibilitas pelayanan pendidikan dan kesehatan	Masyarakat	-	1.350.000.000,00	DINAS KEPEMUDAAN DAN OLAH RAGA
	2.19.02.2.01.0010	Pelaksanaan Koordinasi Strategis Lintas Sektor Penyelenggaraan Pelayanan Kepemudaan melalui pembentukan tim koordinasi kabupaten/kota Penyelenggaraan Pelayanan Kepemudaan serta penyusunan dan implementasi Rencana Aksi Daerah/RAD Tingkat kabupaten/kota														
			Jumlah dokumen hasil Pelaksanaan Koordinasi Strategis Lintas Sektor Penyelenggaraan Pelayanan Kepemudaan di kabupaten/kota				1 Dokumen	69.958.000,00	Kab. Demak, Semua Kecamatan, Semua Kel/Desa	DANA TRANSFER UMUM-DANA ALOKASI UMUM	Meningkatkan Sumber Daya Manusia Yang Berkualitas Dan Berdaya Saing	2. Peningkatan kualitas sumber daya manusia yang lebih pintar, sehat, bugar, berkarakter, dan adaptif secara inklusif dan merata 4. Peningkatan kualitas dan aksesibilitas pelayanan pendidikan dan kesehatan	Masyarakat		130.000.000,00	DINAS KEPEMUDAAN DAN OLAH RAGA
	2.19.02.2.01.0011	Koordinasi, Sinkronisasi, dan Penyelenggaraan Pengembangan Kewirausahaan Pemuda Bagi Wirausaha pemula Tingkat Kabupaten/kota														

NO	KODE	URUSAN / BIDANG URUSAN / PROGRAM / KEGIATAN / SUB KEGIATAN	INDIKATOR PROGRAM / KEGIATAN / SUB KEGIATAN	TARGET AKHIR PERIODE RENSTRA OPD	REALISASI CAPAIAN RENJA OPD TAHUN 2023	PRAKIRAAN CAPAIAN TARGET RENJA OPD TAHUN 2024	CAPAIAN KINERJA DAN KERANGKA PENDANAAN						KELOMPOK SASARAN	PRAKIRAAN MAJU RENCANA TAHUN 2026		PERANGKAT DAERAH PENANGGUNG JAWAB
							TARGET 2025	PAGU INDIKATIF (Rp)	LOKASI	SUMBER DANA	PRIORITAS			TARGET	PAGU INDIKATIF (Rp)	
											NASIONAL	DAERAH				
1	2	3	4	5	6	7	8	9	10	11	12	13	14	15	16	17
			Jumlah Wirausaha Muda Tingkat kabupaten/kota Yang Difasilitasi Pengembangan Kewirausahaan Pemuda				150 Orang	300.000.000,00	Kab. Demak, Semua Kecamatan, Semua Kel/Desa	DANA TRANSFER UMUM-DANA ALOKASI UMUM	Meningkatkan Sumber Daya Manusia Yang Berkualitas Dan Berdaya Saing	2. Peningkatan kualitas sumber daya manusia yang lebih pintar, sehat, bugar, berkarakter, dan adaptif secara inklusif dan merata 4. Peningkatan kualitas dan aksesibilitas pelayanan pendidikan dan kesehatan	Masyarakat		450.000.000,00	DINAS KEPEMUDAAN DAN OLAH RAGA
	2.19.02.2.01.0012	Pemberian Penghargaan Kepemudaan bagi yang berprestasi dan/atau berjasa dalam memajukan potensi pemuda														
			Jumlah yang menerima penghargaan pemuda				150 Orang	0,00	Kab. Demak, Semua Kecamatan, Semua Kel/Desa	DANA TRANSFER UMUM-DANA ALOKASI UMUM	Meningkatkan Sumber Daya Manusia Yang Berkualitas Dan Berdaya Saing	2. Peningkatan kualitas sumber daya manusia yang lebih pintar, sehat, bugar, berkarakter, dan adaptif secara inklusif dan merata 4. Peningkatan kualitas dan aksesibilitas pelayanan pendidikan dan kesehatan	Masyarakat		175.000.000,00	DINAS KEPEMUDAAN DAN OLAH RAGA
	2.19.02.2.01.0013	Koordinasi, Sinkronisasi dan Penyelenggaraan Pengembangan kepemimpinan pemuda tingkat kabupaten/kota														

NO	KODE	URUSAN / BIDANG URUSAN / PROGRAM / KEGIATAN / SUB KEGIATAN	INDIKATOR PROGRAM / KEGIATAN / SUB KEGIATAN	TARGET AKHIR PERIODE RENSTRA OPD	REALISASI CAPAIAN RENJA OPD TAHUN 2023	PRAKIRAAN CAPAIAN TARGET RENJA OPD TAHUN 2024	CAPAIAN KINERJA DAN KERANGKA PENDANAAN						KELOMPOK SASARAN	PRAKIRAAN MAJU RENCANA TAHUN 2026		PERANGKAT DAERAH PENANGGUNG JAWAB
							TARGET 2025	PAGU INDIKATIF (Rp)	LOKASI	SUMBER DANA	PRIORITAS			TARGET	PAGU INDIKATIF (Rp)	
											NASIONAL	DAERAH				
1	2	3	4	5	6	7	8	9	10	11	12	13	14	15	16	17
			Jumlah Kab/Kot dengan Kepemimpinan dan Kepeloporan dan Kesukarelawanan Pemuda				175 Kegiatan	0,00	Kab. Demak, Semua Kecamatan, Semua Kel/Desa	DANA TRANSFER UMUM-DANA ALOKASI UMUM	Meningkatkan Sumber Daya Manusia Yang Berkualitas Dan Berdaya Saing	2. Peningkatan kualitas sumber daya manusia yang lebih pintar, sehat, bugar, berkarakter, dan adaptif secara inklusif dan merata 4. Peningkatan kualitas dan aksesibilitas pelayanan pendidikan dan kesehatan	Masyarakat		200.000.000,00	DINAS KEPEMUDAAN DAN OLAH RAGA
	2.19.02.2.01.0014	Pelaksanaan koordinasi dan sinkronisasi Pemenuhan Hak Pemuda di tingkat kabupaten/kota														
			Jumlah pemuda di tingkat kabupaten/kota yang haknya terpenuhi				40 Orang	89.250.000,00	Kab. Demak, Semua Kecamatan, Semua Kel/Desa	DANA TRANSFER UMUM-DANA ALOKASI UMUM	Meningkatkan Sumber Daya Manusia Yang Berkualitas Dan Berdaya Saing	2. Peningkatan kualitas sumber daya manusia yang lebih pintar, sehat, bugar, berkarakter, dan adaptif secara inklusif dan merata 4. Peningkatan kualitas dan aksesibilitas pelayanan pendidikan dan kesehatan	Masyarakat		65.000.000,00	DINAS KEPEMUDAAN DAN OLAH RAGA
	2.19.02.2.01.0015	Koordinasi, Sinkronisasi dan Penyelenggaraan Pengembangan Kepeloporan Pemuda bagi Pemuda Pelopor Tingkat Kabupaten/kota														

NO	KODE	URUSAN / BIDANG URUSAN / PROGRAM / KEGIATAN / SUB KEGIATAN	INDIKATOR PROGRAM / KEGIATAN / SUB KEGIATAN	TARGET AKHIR PERIODE RENSTRA OPD	REALISASI CAPAIAN RENJA OPD TAHUN 2023	PRAKIRAAN CAPAIAN TARGET RENJA OPD TAHUN 2024	CAPAIAN KINERJA DAN KERANGKA PENDANAAN						KELOMPOK SASARAN	PRAKIRAAN MAJU RENCANA TAHUN 2026		PERANGKAT DAERAH PENANGGUNG JAWAB
							TARGET 2025	PAGU INDIKATIF (Rp)	LOKASI	SUMBER DANA	PRIORITAS			TARGET	PAGU INDIKATIF (Rp)	
											NASIONAL	DAERAH				
1	2	3	4	5	6	7	8	9	10	11	12	13	14	15	16	17
			Jumlah Pemuda Pelopor Tingkat kabupaten/kota dari Seluruh Kabupaten/Kota yang difasilitasi dalam Pengembangan Kepeloporan Pemuda				14 Orang	60.200.000,00	Kab. Demak, Semua Kecamatan, Semua Kel/Desa	DANA TRANSFER UMUM-DANA ALOKASI UMUM	Meningkatkan Sumber Daya Manusia Yang Berkualitas Dan Berdaya Saing	2. Peningkatan kualitas sumber daya manusia yang lebih pintar, sehat, bugar, berkarakter, dan adaptif secara inklusif dan merata 4. Peningkatan kualitas dan aksesibilitas pelayanan pendidikan dan kesehatan	Masyarakat		80.000.000,00	DINAS KEPEMUDAAN DAN OLAH RAGA
	2.19.02.2.01.0016	Penyediaan dan Pengelolaan Prasarana dan Sarana Kepemudaan tingkat kabupaten/kota														
			Jumlah prasarana kepemudaan di tingkat kabupaten/kota yang tersedia				5 Unit	0,00	Kab. Demak, Semua Kecamatan, Semua Kel/Desa	DANA TRANSFER UMUM-DANA ALOKASI UMUM	Meningkatkan Sumber Daya Manusia Yang Berkualitas Dan Berdaya Saing	2. Peningkatan kualitas sumber daya manusia yang lebih pintar, sehat, bugar, berkarakter, dan adaptif secara inklusif dan merata 4. Peningkatan kualitas dan aksesibilitas pelayanan pendidikan dan kesehatan	Masyarakat		250.000.000,00	DINAS KEPEMUDAAN DAN OLAH RAGA

NO	KODE	URUSAN / BIDANG URUSAN / PROGRAM / KEGIATAN / SUB KEGIATAN	INDIKATOR PROGRAM / KEGIATAN / SUB KEGIATAN	TARGET AKHIR PERIODE RENSTRA OPD	REALISASI CAPAIAN RENJA OPD TAHUN 2023	PRAKIRAAN CAPAIAN TARGET RENJA OPD TAHUN 2024	CAPAIAN KINERJA DAN KERANGKA PENDANAAN						KELOMPOK SASARAN	PRAKIRAAN MAJU RENCANA TAHUN 2026		PERANGKAT DAERAH PENANGGUNG JAWAB
							TARGET 2025	PAGU INDIKATIF (Rp)	LOKASI	SUMBER DANA	PRIORITAS			TARGET	PAGU INDIKATIF (Rp)	
											NASIONAL	DAERAH				
1	2	3	4	5	6	7	8	9	10	11	12	13	14	15	16	17
	2.19.02.2.02	Pemberdayaan dan Pengembangan Organisasi Kepemudaan Tingkat Daerah Kabupaten/Kota	*Jumlah Organisasi Pemuda yang dikembangkan dan diberdayakan* *Jumlah Pemuda yang di Kembangkan dan diberdayakan*	-			35 Organisasi 40 Orang	130.592.000,00			Meningkatkan Sumber Daya Manusia Yang Berkualitas Dan Berdaya Saing	2. Peningkatan kualitas sumber daya manusia yang lebih pintar, sehat, bugar, berkarakter, dan adaptif secara inklusif dan merata 4. Peningkatan kualitas dan aksesibilitas pelayanan pendidikan dan kesehatan	Masyarakat	-	550.000.000,00	DINAS KEPEMUDAAN DAN OLAH RAGA
	2.19.02.2.02.0003	Koordinasi, sinkronisasi, dan penyelenggaran pengembangan organisasi kepemudaan tingkat kabupaten/kota														
			Jumlah Organisasi Kepramukaan Tingkat Daerah yang Meningkat Kapasitasnya				1 Organisasi	20.692.000,00	Kab. Demak, Semua Kecamatan, Semua Kel/Desa	DANA TRANSFER UMUM-DANA ALOKASI UMUM	Meningkatkan Sumber Daya Manusia Yang Berkualitas Dan Berdaya Saing	2. Peningkatan kualitas sumber daya manusia yang lebih pintar, sehat, bugar, berkarakter, dan adaptif secara inklusif dan merata 4. Peningkatan kualitas dan aksesibilitas pelayanan pendidikan dan kesehatan	Masyarakat		300.000.000,00	DINAS KEPEMUDAAN DAN OLAH RAGA
	2.19.02.2.02.0004	Koordinasi, Sinkronisasi, dan penyelenggaraan Pemberdayaan organisasi kepemudaan melalui kemitraan berbasis peneguhan kemandirian ekonomi pemuda tingkat Kabupaten/Kota														

NO	KODE	URUSAN / BIDANG URUSAN / PROGRAM / KEGIATAN / SUB KEGIATAN	INDIKATOR PROGRAM / KEGIATAN / SUB KEGIATAN	TARGET AKHIR PERIODE RENSTRA OPD	REALISASI CAPAIAN RENJA OPD TAHUN 2023	PRAKIRAAN CAPAIAN TARGET RENJA OPD TAHUN 2024	CAPAIAN KINERJA DAN KERANGKA PENDANAAN						KELOMPOK SASARAN	PRAKIRAAN MAJU RENCANA TAHUN 2026		PERANGKAT DAERAH PENANGGUNG JAWAB
							TARGET 2025	PAGU INDIKATIF (Rp)	LOKASI	SUMBER DANA	PRIORITAS			TARGET	PAGU INDIKATIF (Rp)	
											NASIONAL	DAERAH				
1	2	3	4	5	6	7	8	9	10	11	12	13	14	15	16	17
			Jumlah organisasi kepemudaan yang difasilitasi dalam pengembangan organisasi kepemudaan tingkat kabupaten/kota				40 Orang	109.900.000,00	Kab. Demak, Semua Kecamatan, Semua Kel/Desa	DANA TRANSFER UMUM-DANA ALOKASI UMUM	Meningkatkan Sumber Daya Manusia Yang Berkualitas Dan Berdaya Saing	2. Peningkatan kualitas sumber daya manusia yang lebih pintar, sehat, bugar, berkarakter, dan adaptif secara inklusif dan merata 4. Peningkatan kualitas dan aksesibilitas pelayanan pendidikan dan kesehatan	Masyarakat		250.000.000,00	DINAS KEPEMUDAAN DAN OLAH RAGA
3.	**2.19.03**	**PROGRAM PENGEMBANGAN KAPASITAS DAYA SAING KEOLAHRAGAAN**	***Jumlah prestasi olahraga (Dengan Satuan:medali)*** ***Jumlah prestasi olah raga***	**-**			**55 medali** **55 mendali**	**9.107.600.000,00**						**-**	**8.607.931.904,00**	
	2.19.03.2.01	Pembinaan dan Pengembangan Olahraga Pendidikan pada Jenjang Pendidikan yang Menjadi Kewenangan Daerah Kabupaten/Kota	*Jumlah Kegiatan olahraga pendidikan* *Jumlah sarana prasarana olahraga yang diadakan*	-			0 Kegiatan 1 unit	5.307.600.000,00			Meningkatkan Sumber Daya Manusia Yang Berkualitas Dan Berdaya Saing	2. Peningkatan kualitas sumber daya manusia yang lebih pintar, sehat, bugar, berkarakter, dan adaptif secara inklusif dan merata 4. Peningkatan kualitas dan aksesibilitas pelayanan pendidikan dan kesehatan	Masyarakat	-	3.427.931.904,00	DINAS KEPEMUDAAN DAN OLAH RAGA
	2.19.03.2.01.0005	Koordinasi dan sinkronisasi penyediaan prasarana olahraga melalui perencanaan, pengadaan, pemanfaatan, pemeliharaan, dan pengawasan Prasarana Olahraga di tingkat kabupaten/kota														

NO	KODE	URUSAN / BIDANG URUSAN / PROGRAM / KEGIATAN / SUB KEGIATAN	INDIKATOR PROGRAM / KEGIATAN / SUB KEGIATAN	TARGET AKHIR PERIODE RENSTRA OPD	REALISASI CAPAIAN RENJA OPD TAHUN 2023	PRAKIRAAN CAPAIAN TARGET RENJA OPD TAHUN 2024	CAPAIAN KINERJA DAN KERANGKA PENDANAAN						KELOMPOK SASARAN	PRAKIRAAN MAJU RENCANA TAHUN 2026		PERANGKAT DAERAH PENANGGUNG JAWAB
							TARGET 2025	PAGU INDIKATIF (Rp)	LOKASI	SUMBER DANA	PRIORITAS			TARGET	PAGU INDIKATIF (Rp)	
											NASIONAL	DAERAH				
1	2	3	4	5	6	7	8	9	10	11	12	13	14	15	16	17
			Jumlah sarana dan prasarana olahraga di tingkat kabupaten/kota yang tersedia				1 Unit	5.307.600.000,00	Kab. Demak, Semua Kecamatan, Semua Kel/Desa	DANA TRANSFER UMUM-DANA ALOKASI UMUM	Meningkatkan Sumber Daya Manusia Yang Berkualitas Dan Berdaya Saing	2. Peningkatan kualitas sumber daya manusia yang lebih pintar, sehat, bugar, berkarakter, dan adaptif secara inklusif dan merata 4. Peningkatan kualitas dan aksesibilitas pelayanan pendidikan dan kesehatan	Masyarakat		3.427.931.904,00	DINAS KEPEMUDAAN DAN OLAH RAGA
	2.19.03.2.02	Penyelenggaraan Kejuaraan Olahraga Tingkat Daerah Kabupaten/Kota	*Jumlah cabor prestasi yang diselenggarakan kejuaraannya*	-			12 Cabor	660.000.000,00			Meningkatkan Sumber Daya Manusia Yang Berkualitas Dan Berdaya Saing	2. Peningkatan kualitas sumber daya manusia yang lebih pintar, sehat, bugar, berkarakter, dan adaptif secara inklusif dan merata 4. Peningkatan kualitas dan aksesibilitas pelayanan pendidikan dan kesehatan	Masyarakat	-	1.175.000.000,00	DINAS KEPEMUDAAN DAN OLAH RAGA
	2.19.03.2.02.0004	Penyelenggaraan Kejuaraan Olahraga Multi Event dan Single Event Tingkat Kabupaten/Kota														

NO	KODE	URUSAN / BIDANG URUSAN / PROGRAM / KEGIATAN / SUB KEGIATAN	INDIKATOR PROGRAM / KEGIATAN / SUB KEGIATAN	TARGET AKHIR PERIODE RENSTRA OPD	REALISASI CAPAIAN RENJA OPD TAHUN 2023	PRAKIRAAN CAPAIAN TARGET RENJA OPD TAHUN 2024	CAPAIAN KINERJA DAN KERANGKA PENDANAAN						KELOMPOK SASARAN	PRAKIRAAN MAJU RENCANA TAHUN 2026		PERANGKAT DAERAH PENANGGUNG JAWAB
							TARGET 2025	PAGU INDIKATIF (Rp)	LOKASI	SUMBER DANA	PRIORITAS			TARGET	PAGU INDIKATIF (Rp)	
											NASIONAL	DAERAH				
1	2	3	4	5	6	7	8	9	10	11	12	13	14	15	16	17
			Jumlah Kejuaraan Olahraga Multi Event dan Single Event Tingkat Kabupaten/Kota				2 Kegiatan	195.000.000,00	Kab. Demak, Semua Kecamatan, Semua Kel/Desa	DANA TRANSFER UMUM-DANA ALOKASI UMUM	Meningkatkan Sumber Daya Manusia Yang Berkualitas Dan Berdaya Saing	2. Peningkatan kualitas sumber daya manusia yang lebih pintar, sehat, bugar, berkarakter, dan adaptif secara inklusif dan merata 4. Peningkatan kualitas dan aksesibilitas pelayanan pendidikan dan kesehatan	Masyarakat		275.000.000,00	DINAS KEPEMUDAAN DAN OLAH RAGA
	2.19.03.2.02.0006	Keikutsertaan anggota kontingen kabupaten/kota dalam Penyelenggaraan pekan dan kejuaraan olahraga														
			Jumlah Peserta pada Penyelenggaraan Kejuaraan Tingkat kabupaten/kota				450 Orang	465.000.000,00	Kab. Demak, Semua Kecamatan, Semua Kel/Desa	DANA TRANSFER UMUM-DANA ALOKASI UMUM	Meningkatkan Sumber Daya Manusia Yang Berkualitas Dan Berdaya Saing	2. Peningkatan kualitas sumber daya manusia yang lebih pintar, sehat, bugar, berkarakter, dan adaptif secara inklusif dan merata 4. Peningkatan kualitas dan aksesibilitas pelayanan pendidikan dan kesehatan	Masyarakat		900.000.000,00	DINAS KEPEMUDAAN DAN OLAH RAGA

NO	KODE	URUSAN / BIDANG URUSAN / PROGRAM / KEGIATAN / SUB KEGIATAN	INDIKATOR PROGRAM / KEGIATAN / SUB KEGIATAN	TARGET AKHIR PERIODE RENSTRA OPD	REALISASI CAPAIAN RENJA OPD TAHUN 2023	PRAKIRAAN CAPAIAN TARGET RENJA OPD TAHUN 2024	CAPAIAN KINERJA DAN KERANGKA PENDANAAN						KELOMPOK SASARAN	PRAKIRAAN MAJU RENCANA TAHUN 2026		PERANGKAT DAERAH PENANGGUNG JAWAB
							TARGET 2025	PAGU INDIKATIF (Rp)	LOKASI	SUMBER DANA	PRIORITAS			TARGET	PAGU INDIKATIF (Rp)	
											NASIONAL	DAERAH				
1	2	3	4	5	6	7	8	9	10	11	12	13	14	15	16	17
	2.19.03.2.03	Pembinaan dan Pengembangan Olahraga Prestasi Tingkat Daerah Provinsi	*Jumlah Atlet Cabang olahraga prestasi yang dibina dan dikembangkan* *Jumlah Cabang Olahraga Prestasi yang dibina*	-			180 orang 0 Cabor	100.000.000,00			Meningkatkan Sumber Daya Manusia Yang Berkualitas Dan Berdaya Saing	2. Peningkatan kualitas sumber daya manusia yang lebih pintar, sehat, bugar, berkarakter, dan adaptif secara inklusif dan merata 4. Peningkatan kualitas dan aksesibilitas pelayanan pendidikan dan kesehatan	Masyarakat	-	730.000.000,00	DINAS KEPEMUDAAN DAN OLAH RAGA
	2.19.03.2.03.0007	Pemberian Penghargaan olahraga bagi yang berprestasi dan/atau berjasa dalam memajukan Olahraga														
			Jumlah penerima Penghargaan olahraga				150 Orang	54.500.000,00	Kab. Demak, Semua Kecamatan, Semua Kel/Desa	DANA TRANSFER UMUM-DANA ALOKASI UMUM	Meningkatkan Sumber Daya Manusia Yang Berkualitas Dan Berdaya Saing	2. Peningkatan kualitas sumber daya manusia yang lebih pintar, sehat, bugar, berkarakter, dan adaptif secara inklusif dan merata 4. Peningkatan kualitas dan aksesibilitas pelayanan pendidikan dan kesehatan	Masyarakat		450.000.000,00	DINAS KEPEMUDAAN DAN OLAH RAGA
	2.19.03.2.03.0008	Pemusatan Latihan Daerah yang terintegrasi dengan pengembangan Ilmu Pengetahuan dan Teknologi Keolahragaan (Sport Science)														

NO	KODE	URUSAN / BIDANG URUSAN / PROGRAM / KEGIATAN / SUB KEGIATAN	INDIKATOR PROGRAM / KEGIATAN / SUB KEGIATAN	TARGET AKHIR PERIODE RENSTRA OPD	REALISASI CAPAIAN RENJA OPD TAHUN 2023	PRAKIRAAN CAPAIAN TARGET RENJA OPD TAHUN 2024	CAPAIAN KINERJA DAN KERANGKA PENDANAAN						KELOMPOK SASARAN	PRAKIRAAN MAJU RENCANA TAHUN 2026		PERANGKAT DAERAH PENANGGUNG JAWAB
							TARGET 2025	PAGU INDIKATIF (Rp)	LOKASI	SUMBER DANA	PRIORITAS			TARGET	PAGU INDIKATIF (Rp)	
											NASIONAL	DAERAH				
1	2	3	4	5	6	7	8	9	10	11	12	13	14	15	16	17
			Jumlah Pemusatan Latihan Daerah yang terintegrasi dengan pengembangan Ilmu Pengetahuan dan Teknologi Keolahragaaan (Sport Science)				50 Pelatda	45.500.000,00	Kab. Demak, Semua Kecamatan, Semua Kel/Desa	DANA TRANSFER UMUM-DANA ALOKASI UMUM	Meningkatkan Sumber Daya Manusia Yang Berkualitas Dan Berdaya Saing	2. Peningkatan kualitas sumber daya manusia yang lebih pintar, sehat, bugar, berkarakter, dan adaptif secara inklusif dan merata 4. Peningkatan kualitas dan aksesibilitas pelayanan pendidikan dan kesehatan	Masyarakat		250.000.000,00	DINAS KEPEMUDAAN DAN OLAH RAGA
	2.19.03.2.03.0010	pembentukan dan Penyediaan sistem data Keolahragaan terpadu di kabupaten/kota														
			Jumlah dokumen penyediaan data Keolahragaan terpadu di kabupaten/kota				1 Dokumen	0,00	Kab. Demak, Semua Kecamatan, Semua Kel/Desa	DANA TRANSFER UMUM-DANA ALOKASI UMUM	Meningkatkan Sumber Daya Manusia Yang Berkualitas Dan Berdaya Saing	2. Peningkatan kualitas sumber daya manusia yang lebih pintar, sehat, bugar, berkarakter, dan adaptif secara inklusif dan merata 4. Peningkatan kualitas dan aksesibilitas pelayanan pendidikan dan kesehatan	Masyarakat		30.000.000,00	DINAS KEPEMUDAAN DAN OLAH RAGA

NO	KODE	URUSAN / BIDANG URUSAN / PROGRAM / KEGIATAN / SUB KEGIATAN	INDIKATOR PROGRAM / KEGIATAN / SUB KEGIATAN	TARGET AKHIR PERIODE RENSTRA OPD	REALISASI CAPAIAN RENJA OPD TAHUN 2023	PRAKIRAAN CAPAIAN TARGET RENJA OPD TAHUN 2024	CAPAIAN KINERJA DAN KERANGKA PENDANAAN						KELOMPOK SASARAN	PRAKIRAAN MAJU RENCANA TAHUN 2026		PERANGKAT DAERAH PENANGGUNG JAWAB
							TARGET 2025	PAGU INDIKATIF (Rp)	LOKASI	SUMBER DANA	PRIORITAS			TARGET	PAGU INDIKATIF (Rp)	
											NASIONAL	DAERAH				
1	2	3	4	5	6	7	8	9	10	11	12	13	14	15	16	17
	2.19.03.2.04	Pembinaan dan Pengembangan Organisasi Olahraga	*Jumlah organisasi olahraga yang dibina*	-			41 Organisasi	2.940.000.000,00			Meningkatkan Sumber Daya Manusia Yang Berkualitas Dan Berdaya Saing	2. Peningkatan kualitas sumber daya manusia yang lebih pintar, sehat, bugar, berkarakter, dan adaptif secara inklusif dan merata 4. Peningkatan kualitas dan aksesibilitas pelayanan pendidikan dan kesehatan	Masyarakat	-	2.650.000.000,00	DINAS KEPEMUDAAN DAN OLAH RAGA
	2.19.03.2.04.0006	Peningkatan Kerja Sama Organisasi Keolahragaan Kabupaten/Kota dengan Lembaga Terkait														
			Jumlah Dokumen Hasil Peningkatan Kerja Sama Organisasi Keolahragaan Kabupaten/Kota				41 Dokumen	2.940.000.000,00	Kab. Demak, Semua Kecamatan, Semua Kel/Desa	DANA TRANSFER UMUM-DANA ALOKASI UMUM	Meningkatkan Sumber Daya Manusia Yang Berkualitas Dan Berdaya Saing	2. Peningkatan kualitas sumber daya manusia yang lebih pintar, sehat, bugar, berkarakter, dan adaptif secara inklusif dan merata 4. Peningkatan kualitas dan aksesibilitas pelayanan pendidikan dan kesehatan	Masyarakat		2.650.000.000,00	DINAS KEPEMUDAAN DAN OLAH RAGA

NO	KODE	URUSAN / BIDANG URUSAN / PROGRAM / KEGIATAN / SUB KEGIATAN	INDIKATOR PROGRAM / KEGIATAN / SUB KEGIATAN	TARGET AKHIR PERIODE RENSTRA OPD	REALISASI CAPAIAN RENJA OPD TAHUN 2023	PRAKIRAAN CAPAIAN TARGET RENJA OPD TAHUN 2024	CAPAIAN KINERJA DAN KERANGKA PENDANAAN						KELOMPOK SASARAN	PRAKIRAAN MAJU RENCANA TAHUN 2026		PERANGKAT DAERAH PENANGGUNG JAWAB
							TARGET 2025	PAGU INDIKATIF (Rp)	LOKASI	SUMBER DANA	PRIORITAS			TARGET	PAGU INDIKATIF (Rp)	
											NASIONAL	DAERAH				
1	2	3	4	5	6	7	8	9	10	11	12	13	14	15	16	17
	2.19.03.2.05	Pembinaan dan Pengembangan Olahraga Rekreasi	*Jumlah peserta olahraga rekreasi*	-			700 orang	100.000.000,00			Meningkatkan Sumber Daya Manusia Yang Berkualitas Dan Berdaya Saing	2. Peningkatan kualitas sumber daya manusia yang lebih pintar, sehat, bugar, berkarakter, dan adaptif secara inklusif dan merata 4. Peningkatan kualitas dan aksesibilitas pelayanan pendidikan dan kesehatan	Masyarakat	-	625.000.000,00	DINAS KEPEMUDAAN DAN OLAH RAGA
	2.19.03.2.05.0007	Pengembangan Olahraga Wisata, Tantangan dan Petualangan														
			Jumlah Dokumen Lembaga Hasil Penyelenggaraan Olahraga Wisata, Tantangan dan Petualangan				1 Laporan	0,00	Kab. Demak, Semua Kecamatan, Semua Kel/Desa	DANA TRANSFER UMUM-DANA ALOKASI UMUM	Meningkatkan Sumber Daya Manusia Yang Berkualitas Dan Berdaya Saing	2. Peningkatan kualitas sumber daya manusia yang lebih pintar, sehat, bugar, berkarakter, dan adaptif secara inklusif dan merata 4. Peningkatan kualitas dan aksesibilitas pelayanan pendidikan dan kesehatan	Masyarakat		175.000.000,00	DINAS KEPEMUDAAN DAN OLAH RAGA
	2.19.03.2.05.0010	Pemassalan olahraga dan penyelenggaraan festival Olahraga Rekreasi yang berjenjang dan berkelanjutan pada tingkat daerah, nasional, dan internasional														

NO	KODE	URUSAN / BIDANG URUSAN / PROGRAM / KEGIATAN / SUB KEGIATAN	INDIKATOR PROGRAM / KEGIATAN / SUB KEGIATAN	TARGET AKHIR PERIODE RENSTRA OPD	REALISASI CAPAIAN RENJA OPD TAHUN 2023	PRAKIRAAN CAPAIAN TARGET RENJA OPD TAHUN 2024	CAPAIAN KINERJA DAN KERANGKA PENDANAAN						KELOMPOK SASARAN	PRAKIRAAN MAJU RENCANA TAHUN 2026		PERANGKAT DAERAH PENANGGUNG JAWAB
							TARGET 2025	PAGU INDIKATIF (Rp)	LOKASI	SUMBER DANA	PRIORITAS			TARGET	PAGU INDIKATIF (Rp)	
											NASIONAL	DAERAH				
1	2	3	4	5	6	7	8	9	10	11	12	13	14	15	16	17
			Jumlah Lembaga yang terfasilitasi dalam Pengembangan dan Pemasalan Festival dan Olahraga Rekreasi				5 Lembaga	100.000.000,00	Kab. Demak, Semua Kecamatan, Semua Kel/Desa	DANA TRANSFER UMUM-DANA ALOKASI UMUM	Meningkatkan Sumber Daya Manusia Yang Berkualitas Dan Berdaya Saing	2. Peningkatan kualitas sumber daya manusia yang lebih pintar, sehat, bugar, berkarakter, dan adaptif secara inklusif dan merata 4. Peningkatan kualitas dan aksesibilitas pelayanan pendidikan dan kesehatan	Masyarakat		450.000.000,00	DINAS KEPEMUDAAN DAN OLAH RAGA
4.	**2.19.04**	**PROGRAM PENGEMBANGAN KAPASITAS KEPRAMUKAAN**	***Persentase organisasi pramuka aktif***	**-**			**98 %**	**1.150.400.000,00**						**-**	**1.355.000.000,00**	
	2.19.04.2.01	Pembinaan dan Pengembangan Organisasi Kepramukaan	*Jumlah Organisasi Pramuka yang dibina dan dikembangkan*	-			31 Organisasi	1.150.400.000,00			Meningkatkan Sumber Daya Manusia Yang Berkualitas Dan Berdaya Saing	2. Peningkatan kualitas sumber daya manusia yang lebih pintar, sehat, bugar, berkarakter, dan adaptif secara inklusif dan merata 4. Peningkatan kualitas dan aksesibilitas pelayanan pendidikan dan kesehatan	Masyarakat	-	1.355.000.000,00	DINAS KEPEMUDAAN DAN OLAH RAGA
	2.19.04.2.01.0001	Koordinasi dan Sinkronisasi Penyediaan Data dan Informasi Kepramukaan Berbasis Elektronik														

NO	KODE	URUSAN / BIDANG URUSAN / PROGRAM / KEGIATAN / SUB KEGIATAN	INDIKATOR PROGRAM / KEGIATAN / SUB KEGIATAN	TARGET AKHIR PERIODE RENSTRA OPD	REALISASI CAPAIAN RENJA OPD TAHUN 2023	PRAKIRAAN CAPAIAN TARGET RENJA OPD TAHUN 2024	CAPAIAN KINERJA DAN KERANGKA PENDANAAN						KELOMPOK SASARAN	PRAKIRAAN MAJU RENCANA TAHUN 2026		PERANGKAT DAERAH PENANGGUNG JAWAB
							TARGET 2025	PAGU INDIKATIF (Rp)	LOKASI	SUMBER DANA	PRIORITAS			TARGET	PAGU INDIKATIF (Rp)	
											NASIONAL	DAERAH				
1	2	3	4	5	6	7	8	9	10	11	12	13	14	15	16	17
			Jumlah Data dan Informasi Kepramukaan Berbasis Elektronik yang Tersedia dan Termanfaatkan				1 Dokumen	0,00	Kab. Demak, Semua Kecamatan, Semua Kel/Desa	DANA TRANSFER UMUM-DANA ALOKASI UMUM	Meningkatkan Sumber Daya Manusia Yang Berkualitas Dan Berdaya Saing	2. Peningkatan kualitas sumber daya manusia yang lebih pintar, sehat, bugar, berkarakter, dan adaptif secara inklusif dan merata 4. Peningkatan kualitas dan aksesibilitas pelayanan pendidikan dan kesehatan	Masyarakat		85.000.000,00	DINAS KEPEMUDAAN DAN OLAH RAGA
	2.19.04.2.01.0002	Peningkatan Kapasitas Organisasi Kepramukaan Tingkat Daerah														
			Jumlah Organisasi Kepramukaan Tingkat Daerah yang Meningkat Kapasitasnya				31 Organisasi	1.000.000.000,00	Kab. Demak, Semua Kecamatan, Semua Kel/Desa	DANA TRANSFER UMUM-DANA ALOKASI UMUM	Meningkatkan Sumber Daya Manusia Yang Berkualitas Dan Berdaya Saing	2. Peningkatan kualitas sumber daya manusia yang lebih pintar, sehat, bugar, berkarakter, dan adaptif secara inklusif dan merata 4. Peningkatan kualitas dan aksesibilitas pelayanan pendidikan dan kesehatan	Masyarakat		500.000.000,00	DINAS KEPEMUDAAN DAN OLAH RAGA
	2.19.04.2.01.0003	Pengembangan Kapasitas SDM Kepramukaan Tingkat Daerah														

NO	KODE	URUSAN / BIDANG URUSAN / PROGRAM / KEGIATAN / SUB KEGIATAN	INDIKATOR PROGRAM / KEGIATAN / SUB KEGIATAN	TARGET AKHIR PERIODE RENSTRA OPD	REALISASI CAPAIAN RENJA OPD TAHUN 2023	PRAKIRAAN CAPAIAN TARGET RENJA OPD TAHUN 2024	CAPAIAN KINERJA DAN KERANGKA PENDANAAN						KELOMPOK SASARAN	PRAKIRAAN MAJU RENCANA TAHUN 2026		PERANGKAT DAERAH PENANGGUNG JAWAB
							TARGET 2025	PAGU INDIKATIF (Rp)	LOKASI	SUMBER DANA	PRIORITAS			TARGET	PAGU INDIKATIF (Rp)	
											NASIONAL	DAERAH				
1	2	3	4	5	6	7	8	9	10	11	12	13	14	15	16	17
			Jumlah SDM Kepramukaan Tingkat Daerah yang Meningkat Kapasitasnya				90 Orang	0,00	Kab. Demak, Semua Kecamatan, Semua Kel/Desa	DANA TRANSFER UMUM-DANA ALOKASI UMUM	Meningkatkan Sumber Daya Manusia Yang Berkualitas Dan Berdaya Saing	2. Peningkatan kualitas sumber daya manusia yang lebih pintar, sehat, bugar, berkarakter, dan adaptif secara inklusif dan merata 4. Peningkatan kualitas dan aksesibilitas pelayanan pendidikan dan kesehatan	Masyarakat		175.000.000,00	DINAS KEPEMUDAAN DAN OLAH RAGA
	2.19.04.2.01.0005	Penyelenggaraan Kegiatan Kepramukaan Tingkat Daerah														
			Jumlah Laporan Kegiatan Kepramukaan Tingkat Daerah				1 Laporan	0,00	Kab. Demak, Semua Kecamatan, Semua Kel/Desa	DANA TRANSFER UMUM-DANA ALOKASI UMUM	Meningkatkan Sumber Daya Manusia Yang Berkualitas Dan Berdaya Saing	2. Peningkatan kualitas sumber daya manusia yang lebih pintar, sehat, bugar, berkarakter, dan adaptif secara inklusif dan merata 4. Peningkatan kualitas dan aksesibilitas pelayanan pendidikan dan kesehatan	Masyarakat		70.000.000,00	DINAS KEPEMUDAAN DAN OLAH RAGA
	2.19.04.2.01.0006	Penyediaan Prasarana dan Sarana Kepramukaan Tingkat Daerah														

NO	KODE	URUSAN / BIDANG URUSAN / PROGRAM / KEGIATAN / SUB KEGIATAN	INDIKATOR PROGRAM / KEGIATAN / SUB KEGIATAN	TARGET AKHIR PERIODE RENSTRA OPD	REALISASI CAPAIAN RENJA OPD TAHUN 2023	PRAKIRAAN CAPAIAN TARGET RENJA OPD TAHUN 2024	CAPAIAN KINERJA DAN KERANGKA PENDANAAN						KELOMPOK SASARAN	PRAKIRAAN MAJU RENCANA TAHUN 2026		PERANGKAT DAERAH PENANGGUNG JAWAB
							TARGET 2025	PAGU INDIKATIF (Rp)	LOKASI	SUMBER DANA	PRIORITAS			TARGET	PAGU INDIKATIF (Rp)	
											NASIONAL	DAERAH				
1	2	3	4	5	6	7	8	9	10	11	12	13	14	15	16	17
			Jumlah Prasarana dan Sarana Kepramukaan Kabupaten/Kota yang Tersedia dan Termanfaatkan				10 Unit	0,00	Kab. Demak, Semua Kecamatan, Semua Kel/Desa	DANA TRANSFER UMUM-DANA ALOKASI UMUM	Meningkatkan Sumber Daya Manusia Yang Berkualitas Dan Berdaya Saing	2. Peningkatan kualitas sumber daya manusia yang lebih pintar, sehat, bugar, berkarakter, dan adaptif secara inklusif dan merata 4. Peningkatan kualitas dan aksesibilitas pelayanan pendidikan dan kesehatan	Masyarakat		250.000.000,00	DINAS KEPEMUDAAN DAN OLAH RAGA
	2.19.04.2.01.0007	Perencanaan, Pengadaan, Pemanfaatan, Pemeliharaan, dan Pengawasan Prasarana dan Sarana Kepramukaan Tingkat Daerah														
			Jumlah Prasarana dan Sarana Kepramukaan Tingkat Daerah yang Terkelola dan Termanfaatkan				1 Unit	150.400.000,00	Kab. Demak, Semua Kecamatan, Semua Kel/Desa	DANA TRANSFER UMUM-DANA ALOKASI UMUM	Meningkatkan Sumber Daya Manusia Yang Berkualitas Dan Berdaya Saing	2. Peningkatan kualitas sumber daya manusia yang lebih pintar, sehat, bugar, berkarakter, dan adaptif secara inklusif dan merata 4. Peningkatan kualitas dan aksesibilitas pelayanan pendidikan dan kesehatan	Masyarakat		100.000.000,00	DINAS KEPEMUDAAN DAN OLAH RAGA
	2.19.04.2.01.0008	Partisipasi dan Keikutsertaan dalam Kegiatan Kepramukaan														

NO	KODE	URUSAN / BIDANG URUSAN / PROGRAM / KEGIATAN / SUB KEGIATAN	INDIKATOR PROGRAM / KEGIATAN / SUB KEGIATAN	TARGET AKHIR PERIODE RENSTRA OPD	REALISASI CAPAIAN RENJA OPD TAHUN 2023	PRAKIRAAN CAPAIAN TARGET RENJA OPD TAHUN 2024	CAPAIAN KINERJA DAN KERANGKA PENDANAAN						KELOMPOK SASARAN	PRAKIRAAN MAJU RENCANA TAHUN 2026		PERANGKAT DAERAH PENANGGUNG JAWAB
							TARGET 2025	PAGU INDIKATIF (Rp)	LOKASI	SUMBER DANA	PRIORITAS			TARGET	PAGU INDIKATIF (Rp)	
											NASIONAL	DAERAH				
1	2	3	4	5	6	7	8	9	10	11	12	13	14	15	16	17
			Jumlah Organisasi yang Berpartisipasi dalam Kegiatan Kepramukaan				1 Organisasi	0,00	Kab. Demak, Semua Kecamatan, Semua Kel/Desa	DANA TRANSFER UMUM-DANA ALOKASI UMUM	Meningkatkan Sumber Daya Manusia Yang Berkualitas Dan Berdaya Saing	2. Peningkatan kualitas sumber daya manusia yang lebih pintar, sehat, bugar, berkarakter, dan adaptif secara inklusif dan merata 4. Peningkatan kualitas dan aksesibilitas pelayanan pendidikan dan kesehatan	Masyarakat		175.000.000,00	DINAS KEPEMUDAAN DAN OLAH RAGA
		DINAS PERPUSTAKAAN DAN KEARSIPAN						**6.443.277.800,00**							**6.370.083.000,00**	
	2	**URUSAN PEMERINTAHAN WAJIB YANG TIDAK BERKAITAN DENGAN PELAYANAN DASAR**						**6.443.277.800,00**							**6.370.083.000,00**	
	2.23	**URUSAN PEMERINTAHAN BIDANG PERPUSTAKAAN**						**6.088.277.800,00**							**5.654.781.000,00**	
1.	**2.23.01**	**PROGRAM PENUNJANG URUSAN PEMERINTAHAN DAERAH KABUPATEN/KOTA**	***Persentase rekomendasi hasil monitoring dan evaluasi Perangkat Daerah yang ditinjaklanjuti*** ***Persentase pelayanan sesuai standar pelayanan***	**-**			**100 %** **100 %**	**5.312.807.800,00**						**-**	**4.499.781.000,00**	
	2.23.01.2.01	Perencanaan, Penganggaran, dan Evaluasi Kinerja Perangkat Daerah	*Jumlah dokumen perencanaan,penganggaran dan laporan kinerja PD*	-			14 Dokumen	6.000.000,00			-	4. Peningkatan tata kelola pemerintahan yang lebih adaptif dan kolaboratif	ASN	-	20.000.000,00	DINAS PERPUSTAKAAN DAN KEARSIPAN
	2.23.01.2.01.0001	Penyusunan Dokumen Perencanaan Perangkat Daerah														
			Jumlah Dokumen Perencanaan Perangkat Daerah				3 Dokumen	2.000.000,00	Kab. Demak, Demak, Bintoro	DANA TRANSFER UMUM-DANA ALOKASI UMUM	-	4. Peningkatan tata kelola pemerintahan yang lebih adaptif dan kolaboratif	ASN		1.000.000,00	DINAS PERPUSTAKAAN DAN KEARSIPAN
	2.23.01.2.01.0002	Koordinasi dan Penyusunan Dokumen RKA-SKPD														

NO	KODE	URUSAN / BIDANG URUSAN / PROGRAM / KEGIATAN / SUB KEGIATAN	INDIKATOR PROGRAM / KEGIATAN / SUB KEGIATAN	TARGET AKHIR PERIODE RENSTRA OPD	REALISASI CAPAIAN RENJA OPD TAHUN 2023	PRAKIRAAN CAPAIAN TARGET RENJA OPD TAHUN 2024	CAPAIAN KINERJA DAN KERANGKA PENDANAAN						KELOMPOK SASARAN	PRAKIRAAN MAJU RENCANA TAHUN 2026		PERANGKAT DAERAH PENANGGUNG JAWAB
							TARGET 2025	PAGU INDIKATIF (Rp)	LOKASI	SUMBER DANA	PRIORITAS			TARGET	PAGU INDIKATIF (Rp)	
											NASIONAL	DAERAH				
1	2	3	4	5	6	7	8	9	10	11	12	13	14	15	16	17
			Jumlah Dokumen RKA-SKPD dan Laporan Hasil Koordinasi Penyusunan Dokumen RKA-SKPD				2 Dokumen	1.500.000,00	Kab. Demak, Demak, Bintoro	DANA TRANSFER UMUM-DANA ALOKASI UMUM	-	4. Peningkatan tata kelola pemerintahan yang lebih adaptif dan kolaboratif	ASN		1.000.000,00	DINAS PERPUSTAKAAN DAN KEARSIPAN
	2.23.01.2.01.0004	Koordinasi dan Penyusunan DPA-SKPD														
			Jumlah Dokumen DPA-SKPD dan Laporan Hasil Koordinasi Penyusunan Dokumen DPA-SKPD				2 Dokumen	1.500.000,00	Kab. Demak, Demak, Bintoro	DANA TRANSFER UMUM-DANA ALOKASI UMUM	-	4. Peningkatan tata kelola pemerintahan yang lebih adaptif dan kolaboratif	ASN		9.000.000,00	DINAS PERPUSTAKAAN DAN KEARSIPAN
	2.23.01.2.01.0006	Koordinasi dan Penyusunan Laporan Capaian Kinerja dan Ikhtisar Realisasi Kinerja SKPD														
			Jumlah Laporan Capaian Kinerja dan Ikhtisar Realisasi Kinerja SKPD dan Laporan Hasil Koordinasi Penyusunan Laporan Capaian Kinerja dan Ikhtisar Realisasi Kinerja SKPD				12 Laporan	1.000.000,00	Kab. Demak, Demak, Bintoro	DANA TRANSFER UMUM-DANA ALOKASI UMUM	-	4. Peningkatan tata kelola pemerintahan yang lebih adaptif dan kolaboratif	ASN		9.000.000,00	DINAS PERPUSTAKAAN DAN KEARSIPAN
	2.23.01.2.02	Administrasi Keuangan Perangkat Daerah	*Jumlah laporan Keuangan tahunan*	-			12 Dokumen	4.308.277.800,00			-	4. Peningkatan tata kelola pemerintahan yang lebih adaptif dan kolaboratif	ASN	-	3.305.706.000,00	DINAS PERPUSTAKAAN DAN KEARSIPAN
	2.23.01.2.02.0001	Penyediaan Gaji dan Tunjangan ASN														
			Jumlah Orang yang Menerima Gaji dan Tunjangan ASN				25 Orang/bulan	3.953.379.000,00	Kab. Demak, Semua Kecamatan, Semua Kel/Desa Kab. Demak, Demak, Bintoro	DANA TRANSFER UMUM-DANA ALOKASI UMUM	-	4. Peningkatan tata kelola pemerintahan yang lebih adaptif dan kolaboratif	ASN		2.943.040.000,00	DINAS PERPUSTAKAAN DAN KEARSIPAN
	2.23.01.2.02.0002	Penyediaan Administrasi Pelaksanaan Tugas ASN														
			Jumlah Dokumen Hasil Penyediaan Administrasi Pelaksanaan Tugas ASN				1 Dokumen	354.898.800,00	Kab. Demak, Demak, Bintoro	DANA TRANSFER UMUM-DANA ALOKASI UMUM	-	4. Peningkatan tata kelola pemerintahan yang lebih adaptif dan kolaboratif	ASN		362.666.000,00	DINAS PERPUSTAKAAN DAN KEARSIPAN

NO	KODE	URUSAN / BIDANG URUSAN / PROGRAM / KEGIATAN / SUB KEGIATAN	INDIKATOR PROGRAM / KEGIATAN / SUB KEGIATAN	TARGET AKHIR PERIODE RENSTRA OPD	REALISASI CAPAIAN RENJA OPD TAHUN 2023	PRAKIRAAN CAPAIAN TARGET RENJA OPD TAHUN 2024	CAPAIAN KINERJA DAN KERANGKA PENDANAAN						KELOMPOK SASARAN	PRAKIRAAN MAJU RENCANA TAHUN 2026		PERANGKAT DAERAH PENANGGUNG JAWAB
							TARGET 2025	PAGU INDIKATIF (Rp)	LOKASI	SUMBER DANA	PRIORITAS			TARGET	PAGU INDIKATIF (Rp)	
											NASIONAL	DAERAH				
1	2	3	4	5	6	7	8	9	10	11	12	13	14	15	16	17
	2.23.01.2.03	Administrasi Barang Milik Daerah pada Perangkat Daerah	*Jumlah laporan BMD*	-			2 Dokumen	1.100.000,00			-	4. Peningkatan tata kelola pemerintahan yang lebih adaptif dan kolaboratif	ASN	-	10.000.000,00	DINAS PERPUSTAKAAN DAN KEARSIPAN
	2.23.01.2.03.0006	Penatausahaan Barang Milik Daerah pada SKPD														
			Jumlah Laporan Penatausahaan Barang Milik Daerah pada SKPD				2 Laporan	1.100.000,00	Kab. Demak, Demak, Bintoro	DANA TRANSFER UMUM-DANA ALOKASI UMUM	-	4. Peningkatan tata kelola pemerintahan yang lebih adaptif dan kolaboratif	ASN		10.000.000,00	DINAS PERPUSTAKAAN DAN KEARSIPAN
	2.23.01.2.05	Administrasi Kepegawaian Perangkat Daerah	*administrasi Kepegawaian Perangkat Daerah yang terpenuhi*	-			55 %	150.000.000,00			-	4. Peningkatan tata kelola pemerintahan yang lebih adaptif dan kolaboratif	ASN	-	192.000.000,00	DINAS PERPUSTAKAAN DAN KEARSIPAN
	2.23.01.2.05.0009	Pendidikan dan Pelatihan Pegawai Berdasarkan Tugas dan Fungsi														
			Jumlah Pegawai Berdasarkan Tugas dan Fungsi yang Mengikuti Pendidikan dan Pelatihan				55 Orang	150.000.000,00	Kab. Demak, Demak, Bintoro	DANA TRANSFER UMUM-DANA ALOKASI UMUM	-	4. Peningkatan tata kelola pemerintahan yang lebih adaptif dan kolaboratif	ASN		192.000.000,00	DINAS PERPUSTAKAAN DAN KEARSIPAN
	2.23.01.2.06	Administrasi Umum Perangkat Daerah	*Persentase umum yang terpenuhi*	-			100 %	334.338.016,00			-	4. Peningkatan tata kelola pemerintahan yang lebih adaptif dan kolaboratif	ASN	-	349.000.000,00	DINAS PERPUSTAKAAN DAN KEARSIPAN
	2.23.01.2.06.0001	Penyediaan Komponen Instalasi Listrik/Penerangan Bangunan Kantor														
			Jumlah Paket Komponen Instalasi Listrik/Penerangan Bangunan Kantor yang Disediakan				2 Paket	6.025.000,00	Kab. Demak, Demak, Bintoro	DANA TRANSFER UMUM-DANA ALOKASI UMUM	-	4. Peningkatan tata kelola pemerintahan yang lebih adaptif dan kolaboratif	ASN		35.000.000,00	DINAS PERPUSTAKAAN DAN KEARSIPAN
	2.23.01.2.06.0002	Penyediaan Peralatan dan Perlengkapan Kantor														

NO	KODE	URUSAN / BIDANG URUSAN / PROGRAM / KEGIATAN / SUB KEGIATAN	INDIKATOR PROGRAM / KEGIATAN / SUB KEGIATAN	TARGET AKHIR PERIODE RENSTRA OPD	REALISASI CAPAIAN RENJA OPD TAHUN 2023	PRAKIRAAN CAPAIAN TARGET RENJA OPD TAHUN 2024	CAPAIAN KINERJA DAN KERANGKA PENDANAAN						KELOMPOK SASARAN	PRAKIRAAN MAJU RENCANA TAHUN 2026		PERANGKAT DAERAH PENANGGUNG JAWAB
							TARGET 2025	PAGU INDIKATIF (Rp)	LOKASI	SUMBER DANA	PRIORITAS			TARGET	PAGU INDIKATIF (Rp)	
											NASIONAL	DAERAH				
1	2	3	4	5	6	7	8	9	10	11	12	13	14	15	16	17
			Jumlah Paket Peralatan dan Perlengkapan Kantor yang Disediakan				25 Paket	50.000.000,00	Kab. Demak, Demak, Bintoro	DANA TRANSFER UMUM-DANA ALOKASI UMUM	-	4. Peningkatan tata kelola pemerintahan yang lebih adaptif dan kolaboratif	ASN		110.000.000,00	DINAS PERPUSTAKAAN DAN KEARSIPAN
	2.23.01.2.06.0003	Penyediaan Peralatan Rumah Tangga														
			Jumlah Paket Peralatan Rumah Tangga yang Disediakan				2 Paket	7.500.000,00	Kab. Demak, Demak, Bintoro	DANA TRANSFER UMUM-DANA ALOKASI UMUM	-	4. Peningkatan tata kelola pemerintahan yang lebih adaptif dan kolaboratif	ASN		30.000.000,00	DINAS PERPUSTAKAAN DAN KEARSIPAN
	2.23.01.2.06.0004	Penyediaan Bahan Logistik Kantor														
			Jumlah Paket Bahan Logistik Kantor yang Disediakan				1 Paket	7.998.216,00	Kab. Demak, Semua Kecamatan, Semua Kel/Desa Kab. Demak, Demak, Bintoro	DANA TRANSFER UMUM-DANA ALOKASI UMUM	-	4. Peningkatan tata kelola pemerintahan yang lebih adaptif dan kolaboratif	ASN		25.000.000,00	DINAS PERPUSTAKAAN DAN KEARSIPAN
	2.23.01.2.06.0005	Penyediaan Barang Cetakan dan Penggandaan														
			Jumlah Paket Barang Cetakan dan Penggandaan yang Disediakan				6 Paket	9.974.800,00	Kab. Demak, Demak, Bintoro	DANA TRANSFER UMUM-DANA ALOKASI UMUM	-	4. Peningkatan tata kelola pemerintahan yang lebih adaptif dan kolaboratif	ASN		20.000.000,00	DINAS PERPUSTAKAAN DAN KEARSIPAN
	2.23.01.2.06.0008	Fasilitasi Kunjungan Tamu														
			Jumlah Laporan Fasilitasi Kunjungan Tamu				1 Laporan	20.000.000,00	Kab. Demak, Demak, Bintoro	DANA TRANSFER UMUM-DANA ALOKASI UMUM	-	4. Peningkatan tata kelola pemerintahan yang lebih adaptif dan kolaboratif	ASN		7.000.000,00	DINAS PERPUSTAKAAN DAN KEARSIPAN
	2.23.01.2.06.0009	Penyelenggaraan Rapat Koordinasi dan Konsultasi SKPD														
			Jumlah Laporan Penyelenggaraan Rapat Koordinasi dan Konsultasi SKPD				140 Laporan	100.000.000,00	Kab. Demak, Demak, Bintoro	DANA TRANSFER UMUM-DANA ALOKASI UMUM	-	4. Peningkatan tata kelola pemerintahan yang lebih adaptif dan kolaboratif	ASN		100.000.000,00	DINAS PERPUSTAKAAN DAN KEARSIPAN
	2.23.01.2.06.0010	Penatausahaan Arsip Dinamis pada SKPD														

NO	KODE	URUSAN / BIDANG URUSAN / PROGRAM / KEGIATAN / SUB KEGIATAN	INDIKATOR PROGRAM / KEGIATAN / SUB KEGIATAN	TARGET AKHIR PERIODE RENSTRA OPD	REALISASI CAPAIAN RENJA OPD TAHUN 2023	PRAKIRAAN CAPAIAN TARGET RENJA OPD TAHUN 2024	CAPAIAN KINERJA DAN KERANGKA PENDANAAN						KELOMPOK SASARAN	PRAKIRAAN MAJU RENCANA TAHUN 2026		PERANGKAT DAERAH PENANGGUNG JAWAB
							TARGET 2025	PAGU INDIKATIF (Rp)	LOKASI	SUMBER DANA	PRIORITAS			TARGET	PAGU INDIKATIF (Rp)	
											NASIONAL	DAERAH				
1	2	3	4	5	6	7	8	9	10	11	12	13	14	15	16	17
			Jumlah Dokumen Penatausahaan Arsip Dinamis pada SKPD				1500 Dokumen	1.670.000,00	Kab. Demak, Demak, Bintoro	DANA TRANSFER UMUM-DANA ALOKASI UMUM	-	4. Peningkatan tata kelola pemerintahan yang lebih adaptif dan kolaboratif	ASN		20.000.000,00	DINAS PERPUSTAKAAN DAN KEARSIPAN
	2.23.01.2.06.0011	Dukungan Pelaksanaan Sistem Pemerintahan Berbasis Elektronik pada SKPD														
			Jumlah Dokumen Dukungan Pelaksanaan Sistem Pemerintahan Berbasis Elektronik pada SKPD				4 Dokumen	131.170.000,00	Kab. Demak, Demak, Bintoro	DANA TRANSFER UMUM-DANA ALOKASI UMUM	-	4. Peningkatan tata kelola pemerintahan yang lebih adaptif dan kolaboratif	ASN		2.000.000,00	DINAS PERPUSTAKAAN DAN KEARSIPAN
	2.23.01.2.07	Pengadaan Barang Milik Daerah Penunjang Urusan Pemerintah Daerah	*Tersedianya barang milik daerah*	-			48 Unit	126.830.000,00			-	4. Peningkatan tata kelola pemerintahan yang lebih adaptif dan kolaboratif	ASN	-	52.075.000,00	DINAS PERPUSTAKAAN DAN KEARSIPAN
	2.23.01.2.07.0006	Pengadaan Peralatan dan Mesin Lainnya														
			Jumlah Unit Peralatan dan Mesin Lainnya yang Disediakan				5 Unit	126.830.000,00	Kab. Demak, Demak, Bintoro	DANA TRANSFER UMUM-DANA ALOKASI UMUM	-	4. Peningkatan tata kelola pemerintahan yang lebih adaptif dan kolaboratif	ASN		52.075.000,00	DINAS PERPUSTAKAAN DAN KEARSIPAN
	2.23.01.2.08	Penyediaan Jasa Penunjang Urusan Pemerintahan Daerah	*Tersedianya jasa penunjang urusan PD*	-			100 %	246.936.984,00			-	4. Peningkatan tata kelola pemerintahan yang lebih adaptif dan kolaboratif	ASN	-	197.000.000,00	DINAS PERPUSTAKAAN DAN KEARSIPAN
	2.23.01.2.08.0001	Penyediaan Jasa Surat Menyurat														
			Jumlah Laporan Penyediaan Jasa Surat Menyurat				12 Laporan	2.000.000,00	Kab. Demak, Demak, Bintoro	DANA TRANSFER UMUM-DANA ALOKASI UMUM	-	4. Peningkatan tata kelola pemerintahan yang lebih adaptif dan kolaboratif	ASN		7.000.000,00	DINAS PERPUSTAKAAN DAN KEARSIPAN
	2.23.01.2.08.0002	Penyediaan Jasa Komunikasi, Sumber Daya Air dan Listrik														

NO	KODE	URUSAN / BIDANG URUSAN / PROGRAM / KEGIATAN / SUB KEGIATAN	INDIKATOR PROGRAM / KEGIATAN / SUB KEGIATAN	TARGET AKHIR PERIODE RENSTRA OPD	REALISASI CAPAIAN RENJA OPD TAHUN 2023	PRAKIRAAN CAPAIAN TARGET RENJA OPD TAHUN 2024	CAPAIAN KINERJA DAN KERANGKA PENDANAAN						KELOMPOK SASARAN	PRAKIRAAN MAJU RENCANA TAHUN 2026		PERANGKAT DAERAH PENANGGUNG JAWAB
							TARGET 2025	PAGU INDIKATIF (Rp)	LOKASI	SUMBER DANA	PRIORITAS			TARGET	PAGU INDIKATIF (Rp)	
											NASIONAL	DAERAH				
1	2	3	4	5	6	7	8	9	10	11	12	13	14	15	16	17
			Jumlah Laporan Penyediaan Jasa Komunikasi, Sumber Daya Air dan Listrik yang Disediakan				12 Laporan	160.000.000,00	Kab. Demak, Demak, Bintoro	DANA TRANSFER UMUM-DANA ALOKASI UMUM	-	4. Peningkatan tata kelola pemerintahan yang lebih adaptif dan kolaboratif	ASN		130.000.000,00	DINAS PERPUSTAKAAN DAN KEARSIPAN
	2.23.01.2.08.0004	Penyediaan Jasa Pelayanan Umum Kantor														
			Jumlah Laporan Penyediaan Jasa Pelayanan Umum Kantor yang Disediakan				12 Laporan	84.936.984,00	Kab. Demak, Demak, Bintoro	DANA TRANSFER UMUM-DANA ALOKASI UMUM	-	4. Peningkatan tata kelola pemerintahan yang lebih adaptif dan kolaboratif	ASN		60.000.000,00	DINAS PERPUSTAKAAN DAN KEARSIPAN
	2.23.01.2.09	Pemeliharaan Barang Milik Daerah Penunjang Urusan Pemerintahan Daerah	*Terpeliharanya BMD*	-			100 %	139.325.000,00			-	4. Peningkatan tata kelola pemerintahan yang lebih adaptif dan kolaboratif	ASN	-	374.000.000,00	DINAS PERPUSTAKAAN DAN KEARSIPAN
	2.23.01.2.09.0001	Penyediaan Jasa Pemeliharaan, Biaya Pemeliharaan, dan Pajak Kendaraan Perorangan Dinas atau Kendaraan Dinas Jabatan														
			Jumlah Kendaraan Perorangan Dinas atau Kendaraan Dinas Jabatan yang Dipelihara dan dibayarkan Pajaknya				2 Unit	45.000.000,00	Kab. Demak, Demak, Bintoro	DANA TRANSFER UMUM-DANA ALOKASI UMUM	-	4. Peningkatan tata kelola pemerintahan yang lebih adaptif dan kolaboratif	ASN		24.000.000,00	DINAS PERPUSTAKAAN DAN KEARSIPAN
	2.23.01.2.09.0002	Penyediaan Jasa Pemeliharaan, Biaya Pemeliharaan, Pajak dan Perizinan Kendaraan Dinas Operasional atau Lapangan														
			Jumlah Kendaraan Dinas Operasional atau Lapangan yang Dipelihara dan dibayarkan Pajak dan Perizinannya				8 Unit	56.030.000,00	Kab. Demak, Demak, Bintoro	DANA TRANSFER UMUM-DANA ALOKASI UMUM	-	4. Peningkatan tata kelola pemerintahan yang lebih adaptif dan kolaboratif	ASN		115.000.000,00	DINAS PERPUSTAKAAN DAN KEARSIPAN
	2.23.01.2.09.0006	Pemeliharaan Peralatan dan Mesin Lainnya														
			Jumlah Peralatan dan Mesin Lainnya yang Dipelihara				23 Unit	5.720.000,00	Kab. Demak, Demak, Bintoro	DANA TRANSFER UMUM-DANA ALOKASI UMUM	-	4. Peningkatan tata kelola pemerintahan yang lebih adaptif dan kolaboratif	ASN		60.000.000,00	DINAS PERPUSTAKAAN DAN KEARSIPAN
	2.23.01.2.09.0009	Pemeliharaan/Rehabilitasi Gedung Kantor dan Bangunan Lainnya														

NO	KODE	URUSAN / BIDANG URUSAN / PROGRAM / KEGIATAN / SUB KEGIATAN	INDIKATOR PROGRAM / KEGIATAN / SUB KEGIATAN	TARGET AKHIR PERIODE RENSTRA OPD	REALISASI CAPAIAN RENJA OPD TAHUN 2023	PRAKIRAAN CAPAIAN TARGET RENJA OPD TAHUN 2024	CAPAIAN KINERJA DAN KERANGKA PENDANAAN						KELOMPOK SASARAN	PRAKIRAAN MAJU RENCANA TAHUN 2026		PERANGKAT DAERAH PENANGGUNG JAWAB
							TARGET 2025	PAGU INDIKATIF (Rp)	LOKASI	SUMBER DANA	PRIORITAS			TARGET	PAGU INDIKATIF (Rp)	
											NASIONAL	DAERAH				
1	2	3	4	5	6	7	8	9	10	11	12	13	14	15	16	17
			Jumlah Gedung Kantor dan Bangunan Lainnya yang Dipelihara/Direhabilitasi				3 Unit	23.000.000,00	Kab. Demak, Semua Kecamatan, Semua Kel/Desa Kab. Demak, Demak, Bintoro	DANA TRANSFER UMUM-DANA ALOKASI UMUM	-	4. Peningkatan tata kelola pemerintahan yang lebih adaptif dan kolaboratif	ASN		95.000.000,00	DINAS PERPUSTAKAAN DAN KEARSIPAN
	2.23.01.2.09.0010	Pemeliharaan/Rehabilitasi Sarana dan Prasarana Gedung Kantor atau Bangunan Lainnya														
			Jumlah Sarana dan Prasarana Gedung Kantor atau Bangunan Lainnya yang Dipelihara/Direhabilitasi				3 Unit	9.575.000,00	Kab. Demak, Demak, Bintoro	DANA TRANSFER UMUM-DANA ALOKASI UMUM	-	4. Peningkatan tata kelola pemerintahan yang lebih adaptif dan kolaboratif	ASN		80.000.000,00	DINAS PERPUSTAKAAN DAN KEARSIPAN
2.	**2.23.02**	**PROGRAM PEMBINAAN PERPUSTAKAAN**	***Persentase kunjungan perpustakaan***	**-**			**19 %**	**729.470.000,00**						**-**	**990.000.000,00**	
	2.23.02.2.01	Pengelolaan Perpustakaan Tingkat Daerah Kabupaten/Kota	*Persentase Perpustakaan yang berstandar nasional*	-			4,17 %	192.500.000,00			Revolusi Mental dan Pembangunan Kebudayaan	2. Peningkatan kualitas sumber daya manusia yang lebih pintar, sehat, bugar, berkarakter, dan adaptif secara inklusif dan merata 4. Peningkatan kualitas dan aksesibilitas pelayanan pendidikan dan kesehatan	Masyarakat umum	-	335.000.000,00	DINAS PERPUSTAKAAN DAN KEARSIPAN
	2.23.02.2.01.0011	Pengembangan Perpustakaan di Tingkat Daerah Kabupaten/Kota														

NO	KODE	URUSAN / BIDANG URUSAN / PROGRAM / KEGIATAN / SUB KEGIATAN	INDIKATOR PROGRAM / KEGIATAN / SUB KEGIATAN	TARGET AKHIR PERIODE RENSTRA OPD	REALISASI CAPAIAN RENJA OPD TAHUN 2023	PRAKIRAAN CAPAIAN TARGET RENJA OPD TAHUN 2024	CAPAIAN KINERJA DAN KERANGKA PENDANAAN						KELOMPOK SASARAN	PRAKIRAAN MAJU RENCANA TAHUN 2026		PERANGKAT DAERAH PENANGGUNG JAWAB
							TARGET 2025	PAGU INDIKATIF (Rp)	LOKASI	SUMBER DANA	PRIORITAS			TARGET	PAGU INDIKATIF (Rp)	
											NASIONAL	DAERAH				
1	2	3	4	5	6	7	8	9	10	11	12	13	14	15	16	17
			Jumlah Perpustakaan yang Dikembangkan di Tingkat Daerah Kabupaten/Kota Sesuai Standar Nasional Perpustakaan di Wilayah Kabupaten/Kota Sesuai Kewenangannya				12 Perpustakaan	25.000.000,00	Kab. Demak, Demak, Bintoro	DAU YANG DITENTUKAN PENGGUNAANNYA BIDANG PENDIDIKAN	Revolusi Mental dan Pembangunan Kebudayaan	2. Peningkatan kualitas sumber daya manusia yang lebih pintar, sehat, bugar, berkarakter, dan adaptif secara inklusif dan merata 4. Peningkatan kualitas dan aksesibilitas pelayanan pendidikan dan kesehatan	Masyarakat umum		95.000.000,00	DINAS PERPUSTAKAAN DAN KEARSIPAN
	2.23.02.2.01.0013	Pembinaan Perpustakaan Umum dan Khusus Tingkat Kabupaten/Kota														
			Jumlah perpustakaan umum dan khusus yang dibina sesuai kewenangan Kabupaten/Kota dalam mewujdukan Standar Nasional Perpustakaan				35 Perpustakaan	20.000.000,00	Kab. Demak, Semua Kecamatan, Semua Kel/Desa Kab. Demak, Demak, Bintoro	DAU YANG DITENTUKAN PENGGUNAANNYA BIDANG PENDIDIKAN	Revolusi Mental dan Pembangunan Kebudayaan	2. Peningkatan kualitas sumber daya manusia yang lebih pintar, sehat, bugar, berkarakter, dan adaptif secara inklusif dan merata 4. Peningkatan kualitas dan aksesibilitas pelayanan pendidikan dan kesehatan	Masyarakat umum		100.000.000,00	DINAS PERPUSTAKAAN DAN KEARSIPAN
	2.23.02.2.01.0016	Peningkatan Kapasitas Tenaga Perpustakaan dan Pustakawan Tingkat Daerah Kabupaten/Kota														

NO	KODE	URUSAN / BIDANG URUSAN / PROGRAM / KEGIATAN / SUB KEGIATAN	INDIKATOR PROGRAM / KEGIATAN / SUB KEGIATAN	TARGET AKHIR PERIODE RENSTRA OPD	REALISASI CAPAIAN RENJA OPD TAHUN 2023	PRAKIRAAN CAPAIAN TARGET RENJA OPD TAHUN 2024	CAPAIAN KINERJA DAN KERANGKA PENDANAAN						KELOMPOK SASARAN	PRAKIRAAN MAJU RENCANA TAHUN 2026		PERANGKAT DAERAH PENANGGUNG JAWAB
							TARGET 2025	PAGU INDIKATIF (Rp)	LOKASI	SUMBER DANA	PRIORITAS			TARGET	PAGU INDIKATIF (Rp)	
											NASIONAL	DAERAH				
1	2	3	4	5	6	7	8	9	10	11	12	13	14	15	16	17
			Jumlah tenaga perpustakaan yang ditingkatkan kapasitasnya dan mendapat sertifikasi Tenaga Perpustakaan dan Pustakawan Tingkat Daerah Kabupaten/Kota				150 Orang	22.500.000,00	Kab. Demak, Demak, Bintoro	DAU YANG DITENTUKAN PENGGUNAANNYA BIDANG PENDIDIKAN	Revolusi Mental dan Pembangunan Kebudayaan	2. Peningkatan kualitas sumber daya manusia yang lebih pintar, sehat, bugar, berkarakter, dan adaptif secara inklusif dan merata 4. Peningkatan kualitas dan aksesibilitas pelayanan pendidikan dan kesehatan	Masyarakat umum		55.000.000,00	DINAS PERPUSTAKAAN DAN KEARSIPAN
	2.23.02.2.01.0018	Pengelolaan dan Pengembangan Bahan Perpustakaan														
			Jumlah Bahan Perpustakaan yang dikelola dan dikembangkan untuk Mewujudkan Keberagaman Koleksi Perpustakaan				3000 Eksemplar	125.000.000,00	Kab. Demak, Demak, Bintoro	DAU YANG DITENTUKAN PENGGUNAANNYA BIDANG PENDIDIKAN	Revolusi Mental dan Pembangunan Kebudayaan	2. Peningkatan kualitas sumber daya manusia yang lebih pintar, sehat, bugar, berkarakter, dan adaptif secara inklusif dan merata 4. Peningkatan kualitas dan aksesibilitas pelayanan pendidikan dan kesehatan	Masyarakat umum		85.000.000,00	DINAS PERPUSTAKAAN DAN KEARSIPAN

NO	KODE	URUSAN / BIDANG URUSAN / PROGRAM / KEGIATAN / SUB KEGIATAN	INDIKATOR PROGRAM / KEGIATAN / SUB KEGIATAN	TARGET AKHIR PERIODE RENSTRA OPD	REALISASI CAPAIAN RENJA OPD TAHUN 2023	PRAKIRAAN CAPAIAN TARGET RENJA OPD TAHUN 2024	CAPAIAN KINERJA DAN KERANGKA PENDANAAN						KELOMPOK SASARAN	PRAKIRAAN MAJU RENCANA TAHUN 2026		PERANGKAT DAERAH PENANGGUNG JAWAB
							TARGET 2025	PAGU INDIKATIF (Rp)	LOKASI	SUMBER DANA	PRIORITAS			TARGET	PAGU INDIKATIF (Rp)	
											NASIONAL	DAERAH				
1	2	3	4	5	6	7	8	9	10	11	12	13	14	15	16	17
	2.23.02.2.02	Pembudayaan Gemar Membaca Tingkat Daerah Kabupaten/Kota	*Jumlah Pengunjung Layanan Perpustakaan Umum*	-			250000 Pengunjung	536.970.000,00			Revolusi Mental dan Pembangunan Kebudayaan	2. Peningkatan kualitas sumber daya manusia yang lebih pintar, sehat, bugar, berkarakter, dan adaptif secara inklusif dan merata 4. Peningkatan kualitas dan aksesibilitas pelayanan pendidikan dan kesehatan	Masyarakat umum	-	655.000.000,00	DINAS PERPUSTAKAAN DAN KEARSIPAN
	2.23.02.2.02.0007	Pengembangan Literasi Berbasis Inklusi Sosial														
			Jumlah layanan perpustakaan berbasis inklusi sosial di wilayah Kabupaten/Kota yang dikembangkan				5 Perpustakaan	200.000.000,00	Kab. Demak, Demak, Bintoro	DAU YANG DITENTUKAN PENGGUNAANNYA BIDANG PENDIDIKAN	Revolusi Mental dan Pembangunan Kebudayaan	2. Peningkatan kualitas sumber daya manusia yang lebih pintar, sehat, bugar, berkarakter, dan adaptif secara inklusif dan merata 4. Peningkatan kualitas dan aksesibilitas pelayanan pendidikan dan kesehatan	Masyarakat umum		200.000.000,00	DINAS PERPUSTAKAAN DAN KEARSIPAN
	2.23.02.2.02.0008	Pembangunan dan Pemeliharaan Sarana Perpustakaan di Tempat-Tempat Umum yang Menjadi Kewenangan Daerah Kabupaten/Kota														

NO	KODE	URUSAN / BIDANG URUSAN / PROGRAM / KEGIATAN / SUB KEGIATAN	INDIKATOR PROGRAM / KEGIATAN / SUB KEGIATAN	TARGET AKHIR PERIODE RENSTRA OPD	REALISASI CAPAIAN RENJA OPD TAHUN 2023	PRAKIRAAN CAPAIAN TARGET RENJA OPD TAHUN 2024	CAPAIAN KINERJA DAN KERANGKA PENDANAAN						KELOMPOK SASARAN	PRAKIRAAN MAJU RENCANA TAHUN 2026		PERANGKAT DAERAH PENANGGUNG JAWAB
							TARGET 2025	PAGU INDIKATIF (Rp)	LOKASI	SUMBER DANA	PRIORITAS			TARGET	PAGU INDIKATIF (Rp)	
											NASIONAL	DAERAH				
1	2	3	4	5	6	7	8	9	10	11	12	13	14	15	16	17
			Jumlah sarana Perpustakaan yang Dibangun dan dipelihara di Tempat-Tempat Umum yang Menjadi Kewenangan Daerah Kabupaten/Kota				5 Perpustakaan	25.000.000,00	Kab. Demak, Demak, Bintoro	DANA TRANSFER UMUM-DANA ALOKASI UMUM, DAU YANG DITENTUKAN PENGGUNAANNYA BIDANG PENDIDIKAN	Revolusi Mental dan Pembangunan Kebudayaan	2. Peningkatan kualitas sumber daya manusia yang lebih pintar, sehat, bugar, berkarakter, dan adaptif secara inklusif dan merata 4. Peningkatan kualitas dan aksesibilitas pelayanan pendidikan dan kesehatan	Masyarakat umum		250.000.000,00	DINAS PERPUSTAKAAN DAN KEARSIPAN
	2.23.02.2.02.0009	Pemberian Penghargaan Gerakan Budaya Gemar Membaca														
			Jumlah Orang yang Mendapatkan Penghargaan Gerakan Budaya Gemar Membaca Tingkat Kabupaten Kota				3 Orang	15.985.000,00	Kab. Demak, Demak, Bintoro	DAU YANG DITENTUKAN PENGGUNAANNYA BIDANG PENDIDIKAN	Revolusi Mental dan Pembangunan Kebudayaan	2. Peningkatan kualitas sumber daya manusia yang lebih pintar, sehat, bugar, berkarakter, dan adaptif secara inklusif dan merata	Masyarakat umum		20.000.000,00	DINAS PERPUSTAKAAN DAN KEARSIPAN
	2.23.02.2.02.0010	Sosialisasi Budaya Baca dan Literasi pada Satuan Pendidikan Dasar dan Masyarakat														

NO	KODE	URUSAN / BIDANG URUSAN / PROGRAM / KEGIATAN / SUB KEGIATAN	INDIKATOR PROGRAM / KEGIATAN / SUB KEGIATAN	TARGET AKHIR PERIODE RENSTRA OPD	REALISASI CAPAIAN RENJA OPD TAHUN 2023	PRAKIRAAN CAPAIAN TARGET RENJA OPD TAHUN 2024	CAPAIAN KINERJA DAN KERANGKA PENDANAAN						KELOMPOK SASARAN	PRAKIRAAN MAJU RENCANA TAHUN 2026		PERANGKAT DAERAH PENANGGUNG JAWAB
							TARGET 2025	PAGU INDIKATIF (Rp)	LOKASI	SUMBER DANA	PRIORITAS			TARGET	PAGU INDIKATIF (Rp)	
											NASIONAL	DAERAH				
1	2	3	4	5	6	7	8	9	10	11	12	13	14	15	16	17
			Jumlah Lokus Pembudayaan Kegemaran Membaca dan Literasi pada Satuan Pendidikan Dasar dan Masyarakat				170 Lokus	295.985.000,00	Kab. Demak, Semua Kecamatan, Semua Kel/Desa Kab. Demak, Demak, Bintoro	DAU YANG DITENTUKAN PENGGUNAANNYA BIDANG PENDIDIKAN	Revolusi Mental dan Pembangunan Kebudayaan	2. Peningkatan kualitas sumber daya manusia yang lebih pintar, sehat, bugar, berkarakter, dan adaptif secara inklusif dan merata 4. Peningkatan kualitas dan aksesibilitas pelayanan pendidikan dan kesehatan	Masyarakat umum		185.000.000,00	DINAS PERPUSTAKAAN DAN KEARSIPAN
3.	**2.23.03**	**PROGRAM PELESTARIAN KOLEKSI NASIONAL DAN NASKAH KUNO**	***persentase peningkatan koleksi nasional dan naskah kuno yang dipublikasikan***	**-**			**90 %**	**46.000.000,00**						**-**	**165.000.000,00**	
	2.23.03.2.01	Pelestarian Naskah Kuno Milik Daerah Kabupaten/Kota	*Jumlah Naskah Kuno yang di Publikasikan*	-			16 Naskah	20.000.000,00			Revolusi Mental dan Pembangunan Kebudayaan	2. Peningkatan kualitas sumber daya manusia yang lebih pintar, sehat, bugar, berkarakter, dan adaptif secara inklusif dan merata 4. Peningkatan kualitas dan aksesibilitas pelayanan pendidikan dan kesehatan	Masyarakat umum	-	75.000.000,00	DINAS PERPUSTAKAAN DAN KEARSIPAN
	2.23.03.2.01.0003	Peningkatan Peran Serta Masyarakat dalam Penyimpanan, Perawatan, Pelestarian, dan Pendaftaran Naskah Kuno														

NO	KODE	URUSAN / BIDANG URUSAN / PROGRAM / KEGIATAN / SUB KEGIATAN	INDIKATOR PROGRAM / KEGIATAN / SUB KEGIATAN	TARGET AKHIR PERIODE RENSTRA OPD	REALISASI CAPAIAN RENJA OPD TAHUN 2023	PRAKIRAAN CAPAIAN TARGET RENJA OPD TAHUN 2024	CAPAIAN KINERJA DAN KERANGKA PENDANAAN						KELOMPOK SASARAN	PRAKIRAAN MAJU RENCANA TAHUN 2026		PERANGKAT DAERAH PENANGGUNG JAWAB
							TARGET 2025	PAGU INDIKATIF (Rp)	LOKASI	SUMBER DANA	PRIORITAS			TARGET	PAGU INDIKATIF (Rp)	
											NASIONAL	DAERAH				
1	2	3	4	5	6	7	8	9	10	11	12	13	14	15	16	17
			Jumlah masyarakat yang berperan dalam penyimpanan, perawatan, pelestarian dan pendaftaran naskah kuno				50 Orang	20.000.000,00	Kab. Demak, Demak, Bintoro	DAU YANG DITENTUKAN PENGGUNAANNYA BIDANG PENDIDIKAN	Revolusi Mental dan Pembangunan Kebudayaan	2. Peningkatan kualitas sumber daya manusia yang lebih pintar, sehat, bugar, berkarakter, dan adaptif secara inklusif dan merata 4. Peningkatan kualitas dan aksesibilitas pelayanan pendidikan dan kesehatan	Masyarakat umum		75.000.000,00	DINAS PERPUSTAKAAN DAN KEARSIPAN
	2.23.03.2.02	Pengembangan Koleksi Budaya Etnis Nusantara yang Ditemukan oleh Pemerintah Daerah Kabupaten/Kota	*Jumlah Koleksi Budaya Etnis Nusantara yang telah di temukan*	-			3 Koleksi	26.000.000,00			Revolusi Mental dan Pembangunan Kebudayaan	2. Peningkatan kualitas sumber daya manusia yang lebih pintar, sehat, bugar, berkarakter, dan adaptif secara inklusif dan merata 4. Peningkatan kualitas dan aksesibilitas pelayanan pendidikan dan kesehatan	Masyarakat umum	-	90.000.000,00	DINAS PERPUSTAKAAN DAN KEARSIPAN
	2.23.03.2.02.0003	Seleksi dan Pengadaan Koleksi Budaya Etnis Nusantara														

NO	KODE	URUSAN / BIDANG URUSAN / PROGRAM / KEGIATAN / SUB KEGIATAN	INDIKATOR PROGRAM / KEGIATAN / SUB KEGIATAN	TARGET AKHIR PERIODE RENSTRA OPD	REALISASI CAPAIAN RENJA OPD TAHUN 2023	PRAKIRAAN CAPAIAN TARGET RENJA OPD TAHUN 2024	CAPAIAN KINERJA DAN KERANGKA PENDANAAN						KELOMPOK SASARAN	PRAKIRAAN MAJU RENCANA TAHUN 2026		PERANGKAT DAERAH PENANGGUNG JAWAB
							TARGET 2025	PAGU INDIKATIF (Rp)	LOKASI	SUMBER DANA	PRIORITAS			TARGET	PAGU INDIKATIF (Rp)	
											NASIONAL	DAERAH				
1	2	3	4	5	6	7	8	9	10	11	12	13	14	15	16	17
			Jumlah Koleksi Budaya Etnis Nusantara yang diseleksi dan dilakukan pengadaan oleh Perpustakaan Daerah Tingkat Kabupaten/Kota				3 Eksemplar	19.000.000,00	Kab. Demak, Demak, Bintoro	DAU YANG DITENTUKAN PENGGUNAANNYA BIDANG PENDIDIKAN	Revolusi Mental dan Pembangunan Kebudayaan	2. Peningkatan kualitas sumber daya manusia yang lebih pintar, sehat, bugar, berkarakter, dan adaptif secara inklusif dan merata 4. Peningkatan kualitas dan aksesibilitas pelayanan pendidikan dan kesehatan	Masyarakat umum		40.000.000,00	DINAS PERPUSTAKAAN DAN KEARSIPAN
	2.23.03.2.02.0004	Pengolahan dan Penyiangan Koleksi Budaya Etnis Nusantara														
			Jumlah Koleksi Budaya Etnis Nusantara yang diolah dan dilakukan penyiangan oleh Perpustakaan Daerah Tingkat Kabupaten/Kota				3 Eksemplar	7.000.000,00	Kab. Demak, Demak, Bintoro	DAU YANG DITENTUKAN PENGGUNAANNYA BIDANG PENDIDIKAN	Revolusi Mental dan Pembangunan Kebudayaan	4. Peningkatan kualitas dan aksesibilitas pelayanan pendidikan dan kesehatan	Masyarakat umum		50.000.000,00	DINAS PERPUSTAKAAN DAN KEARSIPAN
	2.24	**URUSAN PEMERINTAHAN BIDANG KEARSIPAN**						**355.000.000,00**							**715.302.000,00**	
1.	**2.24.02**	**PROGRAM PENGELOLAAN ARSIP**	***Persentase Arsip yang dimasukkan dalam simpul jaringan kearsipan***	**-**			**89.10 %**	**325.000.000,00**						**-**	**580.000.000,00**	
	2.24.02.2.01	Pengelolaan Arsip Dinamis Daerah Kabupaten/Kota	*Persentase Perangkat Daerah yang Mengelola Arsip secara Baku*	-			89 %	150.000.000,00			Memperkuat Stabilitas Polhukhankam Dan Transformasi Pelayanan Publik	4. Peningkatan tata kelola pemerintahan yang lebih adaptif dan kolaboratif 2. Peningkatan tata kelola pemerintahan dan pelayanan publik berbasis smart city	Perangkat Daerah	-	210.000.000,00	DINAS PERPUSTAKAAN DAN KEARSIPAN
	2.24.02.2.01.0001	Penciptaan dan Penggunaan Arsip Dinamis														

NO	KODE	URUSAN / BIDANG URUSAN / PROGRAM / KEGIATAN / SUB KEGIATAN	INDIKATOR PROGRAM / KEGIATAN / SUB KEGIATAN	TARGET AKHIR PERIODE RENSTRA OPD	REALISASI CAPAIAN RENJA OPD TAHUN 2023	PRAKIRAAN CAPAIAN TARGET RENJA OPD TAHUN 2024	CAPAIAN KINERJA DAN KERANGKA PENDANAAN						KELOMPOK SASARAN	PRAKIRAAN MAJU RENCANA TAHUN 2026		PERANGKAT DAERAH PENANGGUNG JAWAB
							TARGET 2025	PAGU INDIKATIF (Rp)	LOKASI	SUMBER DANA	PRIORITAS			TARGET	PAGU INDIKATIF (Rp)	
											NASIONAL	DAERAH				
1	2	3	4	5	6	7	8	9	10	11	12	13	14	15	16	17
			Jumlah Naskah Dinas yang Diciptakan dan Digunakan				25000 Berkas	35.000.000,00	Kab. Demak, Demak, Bintoro	DANA TRANSFER UMUM-DANA ALOKASI UMUM	Memperkuat Stabilitas Polhukhankam Dan Transformasi Pelayanan Publik	4. Peningkatan tata kelola pemerintahan yang lebih adaptif dan kolaboratif 2. Peningkatan tata kelola pemerintahan dan pelayanan publik berbasis smart city	Perangkat Daerah		50.000.000,00	DINAS PERPUSTAKAAN DAN KEARSIPAN
	2.24.02.2.01.0002	Pemeliharaan dan Penyusutan Arsip Dinamis														
			Jumlah Naskah Dinas yang Dilakukan Pemeliharaan dan Penyusutan				12000 Berkas	40.000.000,00	Kab. Demak, Demak, Bintoro	DANA TRANSFER UMUM-DANA ALOKASI UMUM	Memperkuat Stabilitas Polhukhankam Dan Transformasi Pelayanan Publik	4. Peningkatan tata kelola pemerintahan yang lebih adaptif dan kolaboratif 2. Peningkatan tata kelola pemerintahan dan pelayanan publik berbasis smart city	Perangkat Daerah		85.000.000,00	DINAS PERPUSTAKAAN DAN KEARSIPAN
	2.24.02.2.01.0003	Pengawasan Arsip Dinamis Kewenangan Kabupaten/Kota														
			Jumlah Laporan Hasil Pengawasan Arsip Dinamis Kewenangan Kabupaten/Kota				2 Laporan	75.000.000,00	Kab. Demak, Semua Kecamatan, Semua Kel/Desa Kab. Demak, Demak, Bintoro	DANA TRANSFER UMUM-DANA ALOKASI UMUM	Memperkuat Stabilitas Polhukhankam Dan Transformasi Pelayanan Publik	4. Peningkatan tata kelola pemerintahan yang lebih adaptif dan kolaboratif 2. Peningkatan tata kelola pemerintahan dan pelayanan publik berbasis smart city	Perangkat Daerah		75.000.000,00	DINAS PERPUSTAKAAN DAN KEARSIPAN

NO	KODE	URUSAN / BIDANG URUSAN / PROGRAM / KEGIATAN / SUB KEGIATAN	INDIKATOR PROGRAM / KEGIATAN / SUB KEGIATAN	TARGET AKHIR PERIODE RENSTRA OPD	REALISASI CAPAIAN RENJA OPD TAHUN 2023	PRAKIRAAN CAPAIAN TARGET RENJA OPD TAHUN 2024	CAPAIAN KINERJA DAN KERANGKA PENDANAAN						KELOMPOK SASARAN	PRAKIRAAN MAJU RENCANA TAHUN 2026		PERANGKAT DAERAH PENANGGUNG JAWAB
							TARGET 2025	PAGU INDIKATIF (Rp)	LOKASI	SUMBER DANA	PRIORITAS			TARGET	PAGU INDIKATIF (Rp)	
											NASIONAL	DAERAH				
1	2	3	4	5	6	7	8	9	10	11	12	13	14	15	16	17
	2.24.02.2.02	Pengelolaan Arsip Statis Daerah Kabupaten/Kota	*Jumlah Arsip Statis PD yang telah di Kelola*	-			400 Berkas	65.000.000,00			Memperkuat Stabilitas Polhukhankam Dan Transformasi Pelayanan Publik	4. Peningkatan tata kelola pemerintahan yang lebih adaptif dan kolaboratif 2. Peningkatan tata kelola pemerintahan dan pelayanan publik berbasis smart city	Perangkat Daerah	-	90.000.000,00	DINAS PERPUSTAKAAN DAN KEARSIPAN
	2.24.02.2.02.0004	Akuisisi, Pengolahan, Preservasi, dan Akses Arsip Statis														
			Jumlah Arsip Statis yang Dilakukan Akusisi, Pengolahan, Preservasi dan Akses Arsip Statis				400 Arsip	65.000.000,00	Kab. Demak, Demak, Bintoro	DANA TRANSFER UMUM-DANA ALOKASI UMUM	Memperkuat Stabilitas Polhukhankam Dan Transformasi Pelayanan Publik	4. Peningkatan tata kelola pemerintahan yang lebih adaptif dan kolaboratif 2. Peningkatan tata kelola pemerintahan dan pelayanan publik berbasis smart city	Perangkat Daerah		90.000.000,00	DINAS PERPUSTAKAAN DAN KEARSIPAN
	2.24.02.2.03	Pengelolaan Simpul Jaringan Informasi Kearsipan Nasional Tingkat Kabupaten/Kota	*Jumlah orang yang mengikuti kegiatan peningkatan SDM pengelola arsip*	-			50 Orang	110.000.000,00			Memperkuat Stabilitas Polhukhankam Dan Transformasi Pelayanan Publik	4. Peningkatan tata kelola pemerintahan yang lebih adaptif dan kolaboratif 2. Peningkatan tata kelola pemerintahan dan pelayanan publik berbasis smart city	Perangkat Daerah	-	280.000.000,00	DINAS PERPUSTAKAAN DAN KEARSIPAN
	2.24.02.2.03.0001	Penyediaan Informasi, Akses dan Layanan Kearsipan Tingkat Daerah Kabupaten/Kota Melalui JIKN														

NO	KODE	URUSAN / BIDANG URUSAN / PROGRAM / KEGIATAN / SUB KEGIATAN	INDIKATOR PROGRAM / KEGIATAN / SUB KEGIATAN	TARGET AKHIR PERIODE RENSTRA OPD	REALISASI CAPAIAN RENJA OPD TAHUN 2023	PRAKIRAAN CAPAIAN TARGET RENJA OPD TAHUN 2024	CAPAIAN KINERJA DAN KERANGKA PENDANAAN						KELOMPOK SASARAN	PRAKIRAAN MAJU RENCANA TAHUN 2026		PERANGKAT DAERAH PENANGGUNG JAWAB
							TARGET 2025	PAGU INDIKATIF (Rp)	LOKASI	SUMBER DANA	PRIORITAS			TARGET	PAGU INDIKATIF (Rp)	
											NASIONAL	DAERAH				
1	2	3	4	5	6	7	8	9	10	11	12	13	14	15	16	17
			Jumlah Layanan Penyediaan Informasi, Akses dan Layanan Kearsipan Tingkat Daerah Kabupaten/Kota Melalui JIKN				3 Pengguna	10.000.000,00	Kab. Demak, Demak, Bintoro	DANA TRANSFER UMUM-DANA ALOKASI UMUM	Memperkuat Stabilitas Polhukhankam Dan Transformasi Pelayanan Publik	4. Peningkatan tata kelola pemerintahan yang lebih adaptif dan kolaboratif 2. Peningkatan tata kelola pemerintahan dan pelayanan publik berbasis smart city	Perangkat Daerah		100.000.000,00	DINAS PERPUSTAKAAN DAN KEARSIPAN
	2.24.02.2.03.0002	Pemberdayaan Kapasitas Unit Kearsipan dan Lembaga Kearsipan Daerah Kabupaten/Kota														
			Jumlah Laporan Hasil Pemberdayaan Kapasitas Unit Kearsipan dan Lembaga Kearsipan Daerah Kabupaten/Kota				5 Laporan	100.000.000,00	Kab. Demak, Demak, Bintoro	DANA TRANSFER UMUM-DANA ALOKASI UMUM	Memperkuat Stabilitas Polhukhankam Dan Transformasi Pelayanan Publik	4. Peningkatan tata kelola pemerintahan yang lebih adaptif dan kolaboratif 2. Peningkatan tata kelola pemerintahan dan pelayanan publik berbasis smart city	Perangkat Daerah		180.000.000,00	DINAS PERPUSTAKAAN DAN KEARSIPAN
2.	**2.24.03**	**PROGRAM PERLINDUNGAN DAN PENYELAMATAN ARSIP**	***Persentase Arsip yang sesuai Norma Standar Prosedur dan Kriteria (NSPK)***	**-**			**99.23 %**	**30.000.000,00**						**-**	**135.302.000,00**	
	2.24.03.2.01	Pemusnahan Arsip Dilingkungan Pemerintah Daerah Kabupaten/Kota yang Memiliki Retensi di Bawah 10 (Sepuluh) Tahun	*Jumlah Arsip yang dimusnahkan*	-			700 Berkas	10.000.000,00			Memperkuat Stabilitas Polhukhankam Dan Transformasi Pelayanan Publik	4. Peningkatan tata kelola pemerintahan yang lebih adaptif dan kolaboratif 2. Peningkatan tata kelola pemerintahan dan pelayanan publik berbasis smart city	Perangkat Daerah	-	35.302.000,00	DINAS PERPUSTAKAAN DAN KEARSIPAN
	2.24.03.2.01.0004	Penilaian, Penetapan dan Pelaksanaan Pemusnahan Arsip yang Memiliki Retensi di Bawah 10 (Sepuluh) Tahun														

NO	KODE	URUSAN / BIDANG URUSAN / PROGRAM / KEGIATAN / SUB KEGIATAN	INDIKATOR PROGRAM / KEGIATAN / SUB KEGIATAN	TARGET AKHIR PERIODE RENSTRA OPD	REALISASI CAPAIAN RENJA OPD TAHUN 2023	PRAKIRAAN CAPAIAN TARGET RENJA OPD TAHUN 2024	CAPAIAN KINERJA DAN KERANGKA PENDANAAN						KELOMPOK SASARAN	PRAKIRAAN MAJU RENCANA TAHUN 2026		PERANGKAT DAERAH PENANGGUNG JAWAB
							TARGET 2025	PAGU INDIKATIF (Rp)	LOKASI	SUMBER DANA	PRIORITAS			TARGET	PAGU INDIKATIF (Rp)	
											NASIONAL	DAERAH				
1	2	3	4	5	6	7	8	9	10	11	12	13	14	15	16	17
			Jumlah Arsip yang Dilakukan Penilaian, Penetapan dan Pelaksanaan Pemusnahan Arsip yang Memiliki Retensi di Bawah 10 (Sepuluh) Tahun				700 Arsip	10.000.000,00	Kab. Demak, Demak, Semua Kel/Desa	DANA TRANSFER UMUM-DANA ALOKASI UMUM	Memperkuat Stabilitas Polhukhankam Dan Transformasi Pelayanan Publik	4. Peningkatan tata kelola pemerintahan yang lebih adaptif dan kolaboratif 2. Peningkatan tata kelola pemerintahan dan pelayanan publik berbasis smart city	Perangkat Daerah		35.302.000,00	DINAS PERPUSTAKAAN DAN KEARSIPAN
	2.24.03.2.04	Autentikasi Arsip Statis dan Arsip Hasil Alih Media Kabupaten/Kota	*Jumlah Dokumen atau Arsip yang Teralih Mediakan*	-			500 Dokumen	20.000.000,00			Memperkuat Stabilitas Polhukhankam Dan Transformasi Pelayanan Publik	4. Peningkatan tata kelola pemerintahan yang lebih adaptif dan kolaboratif 2. Peningkatan tata kelola pemerintahan dan pelayanan publik berbasis smart city	Perangkat Daerah	-	100.000.000,00	DINAS PERPUSTAKAAN DAN KEARSIPAN
	2.24.03.2.04.0001	Penilaian dan Penetapan Autentisitas Arsip Statis Sesuai Persyaratan Penjaminan Keabsahan Arsip														
			Jumlah Daftar Autentisitas Arsip Sesuai Persyaratan Penjaminan Keabsahan Arsip yang Dinilai dan Ditetapkan				500 Arsip	20.000.000,00	Kab. Demak, Demak, Bintoro	DANA TRANSFER UMUM-DANA ALOKASI UMUM	Memperkuat Stabilitas Polhukhankam Dan Transformasi Pelayanan Publik	4. Peningkatan tata kelola pemerintahan yang lebih adaptif dan kolaboratif 2. Peningkatan tata kelola pemerintahan dan pelayanan publik berbasis smart city	Perangkat Daerah		100.000.000,00	DINAS PERPUSTAKAAN DAN KEARSIPAN
		DINAS KELAUTAN DAN PERIKANAN						**9.906.242.800,00**							**13.657.267.098,00**	
	3	**URUSAN PEMERINTAHAN PILIHAN**						**9.906.242.800,00**							**13.657.267.098,00**	
	3.25	**URUSAN PEMERINTAHAN BIDANG KELAUTAN DAN PERIKANAN**						**9.906.242.800,00**							**13.657.267.098,00**	
1.	**3.25.01**	**PROGRAM PENUNJANG URUSAN PEMERINTAHAN DAERAH KABUPATEN/KOTA**	***Persentase rekomendasi hasil monitoring dan evaluasi Perangkat Daerah yang ditindaklanjuti***	**-**			**100 Persen**	**5.416.742.800,00**						**-**	**5.148.507.602,00**	

NO	KODE	URUSAN / BIDANG URUSAN / PROGRAM / KEGIATAN / SUB KEGIATAN	INDIKATOR PROGRAM / KEGIATAN / SUB KEGIATAN	TARGET AKHIR PERIODE RENSTRA OPD	REALISASI CAPAIAN RENJA OPD TAHUN 2023	PRAKIRAAN CAPAIAN TARGET RENJA OPD TAHUN 2024	CAPAIAN KINERJA DAN KERANGKA PENDANAAN						KELOMPOK SASARAN	PRAKIRAAN MAJU RENCANA TAHUN 2026		PERANGKAT DAERAH PENANGGUNG JAWAB
							TARGET 2025	PAGU INDIKATIF (Rp)	LOKASI	SUMBER DANA	PRIORITAS			TARGET	PAGU INDIKATIF (Rp)	
											NASIONAL	DAERAH				
1	2	3	4	5	6	7	8	9	10	11	12	13	14	15	16	17
	3.25.01.2.01	Perencanaan, Penganggaran, dan Evaluasi Kinerja Perangkat Daerah	*Konsistensi program renja perangkat daerah dengan program renstra perangkat daerah dengan program RPJMD*	-			8 Laporan	20.893.000,00			Memperkuat Stabilitas Polhukhankam Dan Transformasi Pelayanan Publik	1. Peningkatan kapasitas perekonomian yang berdaya saing dan berkelanjutan berbasis sektor unggulan didukung dengan infrastruktur yang merata dan berkualitas 2. Peningkatan tata kelola pemerintahan dan pelayanan publik berbasis smart city	pegawai Dinlutkan	-	40.000.000,00	DINAS KELAUTAN DAN PERIKANAN
	3.25.01.2.01.0001	Penyusunan Dokumen Perencanaan Perangkat Daerah														
			Jumlah Dokumen Perencanaan Perangkat Daerah				2 Dokumen	4.822.000,00	Kab. Demak, Demak, Mangunjiwan	DANA TRANSFER UMUM-DANA ALOKASI UMUM	Memperkuat Stabilitas Polhukhankam Dan Transformasi Pelayanan Publik	1. Peningkatan kapasitas perekonomian yang berdaya saing dan berkelanjutan berbasis sektor unggulan didukung dengan infrastruktur yang merata dan berkualitas 2. Peningkatan tata kelola pemerintahan dan pelayanan publik berbasis smart city	pegawai Dinlutkan		2.000.000,00	DINAS KELAUTAN DAN PERIKANAN
	3.25.01.2.01.0002	Koordinasi dan Penyusunan Dokumen RKA-SKPD														

NO	KODE	URUSAN / BIDANG URUSAN / PROGRAM / KEGIATAN / SUB KEGIATAN	INDIKATOR PROGRAM / KEGIATAN / SUB KEGIATAN	TARGET AKHIR PERIODE RENSTRA OPD	REALISASI CAPAIAN RENJA OPD TAHUN 2023	PRAKIRAAN CAPAIAN TARGET RENJA OPD TAHUN 2024	CAPAIAN KINERJA DAN KERANGKA PENDANAAN						KELOMPOK SASARAN	PRAKIRAAN MAJU RENCANA TAHUN 2026		PERANGKAT DAERAH PENANGGUNG JAWAB
							TARGET 2025	PAGU INDIKATIF (Rp)	LOKASI	SUMBER DANA	PRIORITAS			TARGET	PAGU INDIKATIF (Rp)	
											NASIONAL	DAERAH				
1	2	3	4	5	6	7	8	9	10	11	12	13	14	15	16	17
			Jumlah Dokumen RKA-SKPD dan Laporan Hasil Koordinasi Penyusunan Dokumen RKA-SKPD				2 Dokumen	6.557.000,00	Kab. Demak, Demak, Mangunjiwan	DANA TRANSFER UMUM-DANA ALOKASI UMUM	Memperkuat Stabilitas Polhukhankam Dan Transformasi Pelayanan Publik	1. Peningkatan kapasitas perekonomian yang berdaya saing dan berkelanjutan berbasis sektor unggulan didukung dengan infrastruktur yang merata dan berkualitas 2. Peningkatan tata kelola pemerintahan dan pelayanan publik berbasis smart city	pegawai Dinlutkan		5.000.000,00	DINAS KELAUTAN DAN PERIKANAN
	3.25.01.2.01.0004	Koordinasi dan Penyusunan DPA-SKPD														
			Jumlah Dokumen DPA-SKPD dan Laporan Hasil Koordinasi Penyusunan Dokumen DPA-SKPD				2 Dokumen	4.757.000,00	Kab. Demak, Demak, Mangunjiwan	DANA TRANSFER UMUM-DANA ALOKASI UMUM	Memperkuat Stabilitas Polhukhankam Dan Transformasi Pelayanan Publik	1. Peningkatan kapasitas perekonomian yang berdaya saing dan berkelanjutan berbasis sektor unggulan didukung dengan infrastruktur yang merata dan berkualitas 2. Peningkatan tata kelola pemerintahan dan pelayanan publik berbasis smart city	pegawai Dinlutkan		30.000.000,00	DINAS KELAUTAN DAN PERIKANAN
	3.25.01.2.01.0006	Koordinasi dan Penyusunan Laporan Capaian Kinerja dan Ikhtisar Realisasi Kinerja SKPD														

NO	KODE	URUSAN / BIDANG URUSAN / PROGRAM / KEGIATAN / SUB KEGIATAN	INDIKATOR PROGRAM / KEGIATAN / SUB KEGIATAN	TARGET AKHIR PERIODE RENSTRA OPD	REALISASI CAPAIAN RENJA OPD TAHUN 2023	PRAKIRAAN CAPAIAN TARGET RENJA OPD TAHUN 2024	CAPAIAN KINERJA DAN KERANGKA PENDANAAN						KELOMPOK SASARAN	PRAKIRAAN MAJU RENCANA TAHUN 2026		PERANGKAT DAERAH PENANGGUNG JAWAB
							TARGET 2025	PAGU INDIKATIF (Rp)	LOKASI	SUMBER DANA	PRIORITAS			TARGET	PAGU INDIKATIF (Rp)	
											NASIONAL	DAERAH				
1	2	3	4	5	6	7	8	9	10	11	12	13	14	15	16	17
			Jumlah Laporan Capaian Kinerja dan Ikhtisar Realisasi Kinerja SKPD dan Laporan Hasil Koordinasi Penyusunan Laporan Capaian Kinerja dan Ikhtisar Realisasi Kinerja SKPD				2 Laporan	4.757.000,00	Kab. Demak, Demak, Mangunjiwan	DANA TRANSFER UMUM-DANA ALOKASI UMUM	Memperkuat Stabilitas Polhukhankam Dan Transformasi Pelayanan Publik	1. Peningkatan kapasitas perekonomian yang berdaya saing dan berkelanjutan berbasis sektor unggulan didukung dengan infrastruktur yang merata dan berkualitas 2. Peningkatan tata kelola pemerintahan dan pelayanan publik berbasis smart city	pegawai Dinlutkan		3.000.000,00	DINAS KELAUTAN DAN PERIKANAN
	3.25.01.2.02	Administrasi Keuangan Perangkat Daerah	*Administrasi keuangan perangkat daerah yang dicukupi*	-			12 Bulan	4.356.242.800,00			Memperkuat Stabilitas Polhukhankam Dan Transformasi Pelayanan Publik	1. Peningkatan kapasitas perekonomian yang berdaya saing dan berkelanjutan berbasis sektor unggulan didukung dengan infrastruktur yang merata dan berkualitas 2. Peningkatan tata kelola pemerintahan dan pelayanan publik berbasis smart city	pegawai Dinlutkan	-	4.163.247.502,00	DINAS KELAUTAN DAN PERIKANAN
	3.25.01.2.02.0001	Penyediaan Gaji dan Tunjangan ASN														

NO	KODE	URUSAN / BIDANG URUSAN / PROGRAM / KEGIATAN / SUB KEGIATAN	INDIKATOR PROGRAM / KEGIATAN / SUB KEGIATAN	TARGET AKHIR PERIODE RENSTRA OPD	REALISASI CAPAIAN RENJA OPD TAHUN 2023	PRAKIRAAN CAPAIAN TARGET RENJA OPD TAHUN 2024	CAPAIAN KINERJA DAN KERANGKA PENDANAAN						KELOMPOK SASARAN	PRAKIRAAN MAJU RENCANA TAHUN 2026		PERANGKAT DAERAH PENANGGUNG JAWAB
							TARGET 2025	PAGU INDIKATIF (Rp)	LOKASI	SUMBER DANA	PRIORITAS			TARGET	PAGU INDIKATIF (Rp)	
											NASIONAL	DAERAH				
1	2	3	4	5	6	7	8	9	10	11	12	13	14	15	16	17
			Jumlah Orang yang Menerima Gaji dan Tunjangan ASN				16 Orang/bulan	3.995.044.000,00	Kab. Demak, Demak, Mangunjiwan	DANA TRANSFER UMUM-DANA ALOKASI UMUM	Memperkuat Stabilitas Polhukhankam Dan Transformasi Pelayanan Publik	1. Peningkatan kapasitas perekonomian yang berdaya saing dan berkelanjutan berbasis sektor unggulan didukung dengan infrastruktur yang merata dan berkualitas 2. Peningkatan tata kelola pemerintahan dan pelayanan publik berbasis smart city	pegawai Dinlutkan		3.762.102.402,00	DINAS KELAUTAN DAN PERIKANAN
	3.25.01.2.02.0002	Penyediaan Administrasi Pelaksanaan Tugas ASN														
			Jumlah Dokumen Hasil Penyediaan Administrasi Pelaksanaan Tugas ASN				12 Dokumen	361.198.800,00	Kab. Demak, Demak, Mangunjiwan	DANA TRANSFER UMUM-DANA ALOKASI UMUM	Memperkuat Stabilitas Polhukhankam Dan Transformasi Pelayanan Publik	1. Peningkatan kapasitas perekonomian yang berdaya saing dan berkelanjutan berbasis sektor unggulan didukung dengan infrastruktur yang merata dan berkualitas 2. Peningkatan tata kelola pemerintahan dan pelayanan publik berbasis smart city	pegawai Dinlutkan		401.145.100,00	DINAS KELAUTAN DAN PERIKANAN

NO	KODE	URUSAN / BIDANG URUSAN / PROGRAM / KEGIATAN / SUB KEGIATAN	INDIKATOR PROGRAM / KEGIATAN / SUB KEGIATAN	TARGET AKHIR PERIODE RENSTRA OPD	REALISASI CAPAIAN RENJA OPD TAHUN 2023	PRAKIRAAN CAPAIAN TARGET RENJA OPD TAHUN 2024	CAPAIAN KINERJA DAN KERANGKA PENDANAAN						KELOMPOK SASARAN	PRAKIRAAN MAJU RENCANA TAHUN 2026		PERANGKAT DAERAH PENANGGUNG JAWAB
							TARGET 2025	PAGU INDIKATIF (Rp)	LOKASI	SUMBER DANA	PRIORITAS			TARGET	PAGU INDIKATIF (Rp)	
											NASIONAL	DAERAH				
1	2	3	4	5	6	7	8	9	10	11	12	13	14	15	16	17
	3.25.01.2.03	Administrasi Barang Milik Daerah pada Perangkat Daerah	*Jumlah laporan BMD perangkat daerah yang sudah direkonsiliasi*	-			2 Laporan	10.000.000,00			Memperkuat Stabilitas Polhukhankam Dan Transformasi Pelayanan Publik	1. Peningkatan kapasitas perekonomian yang berdaya saing dan berkelanjutan berbasis sektor unggulan didukung dengan infrastruktur yang merata dan berkualitas 2. Peningkatan tata kelola pemerintahan dan pelayanan publik berbasis smart city	pegawai Dinlutkan	-	25.000.000,00	DINAS KELAUTAN DAN PERIKANAN
	3.25.01.2.03.0006	Penatausahaan Barang Milik Daerah pada SKPD														
			Jumlah Laporan Penatausahaan Barang Milik Daerah pada SKPD				2 Laporan	10.000.000,00	Kab. Demak, Demak, Mangunjiwan	DANA TRANSFER UMUM-DANA ALOKASI UMUM	Memperkuat Stabilitas Polhukhankam Dan Transformasi Pelayanan Publik	1. Peningkatan kapasitas perekonomian yang berdaya saing dan berkelanjutan berbasis sektor unggulan didukung dengan infrastruktur yang merata dan berkualitas 2. Peningkatan tata kelola pemerintahan dan pelayanan publik berbasis smart city	pegawai Dinlutkan		25.000.000,00	DINAS KELAUTAN DAN PERIKANAN

NO	KODE	URUSAN / BIDANG URUSAN / PROGRAM / KEGIATAN / SUB KEGIATAN	INDIKATOR PROGRAM / KEGIATAN / SUB KEGIATAN	TARGET AKHIR PERIODE RENSTRA OPD	REALISASI CAPAIAN RENJA OPD TAHUN 2023	PRAKIRAAN CAPAIAN TARGET RENJA OPD TAHUN 2024	CAPAIAN KINERJA DAN KERANGKA PENDANAAN						KELOMPOK SASARAN	PRAKIRAAN MAJU RENCANA TAHUN 2026		PERANGKAT DAERAH PENANGGUNG JAWAB
							TARGET 2025	PAGU INDIKATIF (Rp)	LOKASI	SUMBER DANA	PRIORITAS			TARGET	PAGU INDIKATIF (Rp)	
											NASIONAL	DAERAH				
1	2	3	4	5	6	7	8	9	10	11	12	13	14	15	16	17
	3.25.01.2.05	Administrasi Kepegawaian Perangkat Daerah	*IKM Administrasi Kepegawaian*	-			100 Persen	225.000.000,00			Memperkuat Stabilitas Polhukhankam Dan Transformasi Pelayanan Publik	1. Peningkatan kapasitas perekonomian yang berdaya saing dan berkelanjutan berbasis sektor unggulan didukung dengan infrastruktur yang merata dan berkualitas 2. Peningkatan tata kelola pemerintahan dan pelayanan publik berbasis smart city	pegawai Dinlutkan	-	205.000.000,00	DINAS KELAUTAN DAN PERIKANAN
	3.25.01.2.05.0002	Pengadaan Pakaian Dinas beserta Atribut Kelengkapannya														
			Jumlah Paket Pakaian Dinas beserta Atribut Kelengkapan				45 Paket	75.000.000,00	Kab. Demak, Demak, Mangunjiwan	DANA TRANSFER UMUM-DANA ALOKASI UMUM	Memperkuat Stabilitas Polhukhankam Dan Transformasi Pelayanan Publik	1. Peningkatan kapasitas perekonomian yang berdaya saing dan berkelanjutan berbasis sektor unggulan didukung dengan infrastruktur yang merata dan berkualitas 2. Peningkatan tata kelola pemerintahan dan pelayanan publik berbasis smart city	pegawai Dinlutkan		55.000.000,00	DINAS KELAUTAN DAN PERIKANAN
	3.25.01.2.05.0009	Pendidikan dan Pelatihan Pegawai Berdasarkan Tugas dan Fungsi														

NO	KODE	URUSAN / BIDANG URUSAN / PROGRAM / KEGIATAN / SUB KEGIATAN	INDIKATOR PROGRAM / KEGIATAN / SUB KEGIATAN	TARGET AKHIR PERIODE RENSTRA OPD	REALISASI CAPAIAN RENJA OPD TAHUN 2023	PRAKIRAAN CAPAIAN TARGET RENJA OPD TAHUN 2024	CAPAIAN KINERJA DAN KERANGKA PENDANAAN						KELOMPOK SASARAN	PRAKIRAAN MAJU RENCANA TAHUN 2026		PERANGKAT DAERAH PENANGGUNG JAWAB
							TARGET 2025	PAGU INDIKATIF (Rp)	LOKASI	SUMBER DANA	PRIORITAS			TARGET	PAGU INDIKATIF (Rp)	
											NASIONAL	DAERAH				
1	2	3	4	5	6	7	8	9	10	11	12	13	14	15	16	17
			Jumlah Pegawai Berdasarkan Tugas dan Fungsi yang Mengikuti Pendidikan dan Pelatihan				45 Orang	150.000.000,00	Kab. Demak, Demak, Mangunjiwan	DANA TRANSFER UMUM-DANA ALOKASI UMUM	Memperkuat Stabilitas Polhukhankam Dan Transformasi Pelayanan Publik	1. Peningkatan kapasitas perekonomian yang berdaya saing dan berkelanjutan berbasis sektor unggulan didukung dengan infrastruktur yang merata dan berkualitas 2. Peningkatan tata kelola pemerintahan dan pelayanan publik berbasis smart city	pegawai Dinlutkan		150.000.000,00	DINAS KELAUTAN DAN PERIKANAN
	3.25.01.2.06	Administrasi Umum Perangkat Daerah	*Administrasi Umum perangkat daerah yang terpenuhi*	-			100 Persen	226.000.000,00			Memperkuat Stabilitas Polhukhankam Dan Transformasi Pelayanan Publik	1. Peningkatan kapasitas perekonomian yang berdaya saing dan berkelanjutan berbasis sektor unggulan didukung dengan infrastruktur yang merata dan berkualitas 2. Peningkatan tata kelola pemerintahan dan pelayanan publik berbasis smart city	pegawai Dinlutkan	-	229.000.000,00	DINAS KELAUTAN DAN PERIKANAN
	3.25.01.2.06.0001	Penyediaan Komponen Instalasi Listrik/Penerangan Bangunan Kantor														

NO	KODE	URUSAN / BIDANG URUSAN / PROGRAM / KEGIATAN / SUB KEGIATAN	INDIKATOR PROGRAM / KEGIATAN / SUB KEGIATAN	TARGET AKHIR PERIODE RENSTRA OPD	REALISASI CAPAIAN RENJA OPD TAHUN 2023	PRAKIRAAN CAPAIAN TARGET RENJA OPD TAHUN 2024	CAPAIAN KINERJA DAN KERANGKA PENDANAAN						KELOMPOK SASARAN	PRAKIRAAN MAJU RENCANA TAHUN 2026		PERANGKAT DAERAH PENANGGUNG JAWAB
							TARGET 2025	PAGU INDIKATIF (Rp)	LOKASI	SUMBER DANA	PRIORITAS			TARGET	PAGU INDIKATIF (Rp)	
											NASIONAL	DAERAH				
1	2	3	4	5	6	7	8	9	10	11	12	13	14	15	16	17
			Jumlah Paket Komponen Instalasi Listrik/Penerangan Bangunan Kantor yang Disediakan				26 Paket	4.000.000,00	Kab. Demak, Demak, Mangunjiwan	DANA TRANSFER UMUM-DANA ALOKASI UMUM	Memperkuat Stabilitas Polhukhankam Dan Transformasi Pelayanan Publik	1. Peningkatan kapasitas perekonomian yang berdaya saing dan berkelanjutan berbasis sektor unggulan didukung dengan infrastruktur yang merata dan berkualitas 2. Peningkatan tata kelola pemerintahan dan pelayanan publik berbasis smart city	pegawai Dinlutkan		6.000.000,00	DINAS KELAUTAN DAN PERIKANAN
	3.25.01.2.06.0002	Penyediaan Peralatan dan Perlengkapan Kantor														
			Jumlah Paket Peralatan dan Perlengkapan Kantor yang Disediakan				47 Paket	75.000.000,00	Kab. Demak, Demak, Mangunjiwan	DANA TRANSFER UMUM-DANA ALOKASI UMUM	Memperkuat Stabilitas Polhukhankam Dan Transformasi Pelayanan Publik	1. Peningkatan kapasitas perekonomian yang berdaya saing dan berkelanjutan berbasis sektor unggulan didukung dengan infrastruktur yang merata dan berkualitas 2. Peningkatan tata kelola pemerintahan dan pelayanan publik berbasis smart city	pegawai Dinlutkan		97.000.000,00	DINAS KELAUTAN DAN PERIKANAN
	3.25.01.2.06.0003	Penyediaan Peralatan Rumah Tangga														

NO	KODE	URUSAN / BIDANG URUSAN / PROGRAM / KEGIATAN / SUB KEGIATAN	INDIKATOR PROGRAM / KEGIATAN / SUB KEGIATAN	TARGET AKHIR PERIODE RENSTRA OPD	REALISASI CAPAIAN RENJA OPD TAHUN 2023	PRAKIRAAN CAPAIAN TARGET RENJA OPD TAHUN 2024	CAPAIAN KINERJA DAN KERANGKA PENDANAAN						KELOMPOK SASARAN	PRAKIRAAN MAJU RENCANA TAHUN 2026		PERANGKAT DAERAH PENANGGUNG JAWAB
							TARGET 2025	PAGU INDIKATIF (Rp)	LOKASI	SUMBER DANA	PRIORITAS			TARGET	PAGU INDIKATIF (Rp)	
											NASIONAL	DAERAH				
1	2	3	4	5	6	7	8	9	10	11	12	13	14	15	16	17
			Jumlah Paket Peralatan Rumah Tangga yang Disediakan				20 Paket	5.000.000,00	Kab. Demak, Demak, Mangunjiwan	DANA TRANSFER UMUM-DANA ALOKASI UMUM	Memperkuat Stabilitas Polhukhankam Dan Transformasi Pelayanan Publik	1. Peningkatan kapasitas perekonomian yang berdaya saing dan berkelanjutan berbasis sektor unggulan didukung dengan infrastruktur yang merata dan berkualitas 2. Peningkatan tata kelola pemerintahan dan pelayanan publik berbasis smart city	pegawai Dinlutkan		10.000.000,00	DINAS KELAUTAN DAN PERIKANAN
	3.25.01.2.06.0005	Penyediaan Barang Cetakan dan Penggandaan														
			Jumlah Paket Barang Cetakan dan Penggandaan yang Disediakan				8 Paket	10.000.000,00	Kab. Demak, Demak, Mangunjiwan	DANA TRANSFER UMUM-DANA ALOKASI UMUM	Memperkuat Stabilitas Polhukhankam Dan Transformasi Pelayanan Publik	1. Peningkatan kapasitas perekonomian yang berdaya saing dan berkelanjutan berbasis sektor unggulan didukung dengan infrastruktur yang merata dan berkualitas 2. Peningkatan tata kelola pemerintahan dan pelayanan publik berbasis smart city	pegawai Dinlutkan		16.000.000,00	DINAS KELAUTAN DAN PERIKANAN
	3.25.01.2.06.0008	Fasilitasi Kunjungan Tamu														

NO	KODE	URUSAN / BIDANG URUSAN / PROGRAM / KEGIATAN / SUB KEGIATAN	INDIKATOR PROGRAM / KEGIATAN / SUB KEGIATAN	TARGET AKHIR PERIODE RENSTRA OPD	REALISASI CAPAIAN RENJA OPD TAHUN 2023	PRAKIRAAN CAPAIAN TARGET RENJA OPD TAHUN 2024	CAPAIAN KINERJA DAN KERANGKA PENDANAAN						KELOMPOK SASARAN	PRAKIRAAN MAJU RENCANA TAHUN 2026		PERANGKAT DAERAH PENANGGUNG JAWAB
							TARGET 2025	PAGU INDIKATIF (Rp)	LOKASI	SUMBER DANA	PRIORITAS			TARGET	PAGU INDIKATIF (Rp)	
											NASIONAL	DAERAH				
1	2	3	4	5	6	7	8	9	10	11	12	13	14	15	16	17
			Jumlah Laporan Fasilitasi Kunjungan Tamu				1 Laporan	0,00	Kab. Demak, Demak, Mangunjiwan	DANA TRANSFER UMUM-DANA ALOKASI UMUM	Memperkuat Stabilitas Polhukhankam Dan Transformasi Pelayanan Publik	1. Peningkatan kapasitas perekonomian yang berdaya saing dan berkelanjutan berbasis sektor unggulan didukung dengan infrastruktur yang merata dan berkualitas 2. Peningkatan tata kelola pemerintahan dan pelayanan publik berbasis smart city	pegawai Dinlutkan		6.000.000,00	DINAS KELAUTAN DAN PERIKANAN
	3.25.01.2.06.0009	Penyelenggaraan Rapat Koordinasi dan Konsultasi SKPD														
			Jumlah Laporan Penyelenggaraan Rapat Koordinasi dan Konsultasi SKPD				350 Laporan	125.000.000,00	Kab. Demak, Demak, Mangunjiwan	DANA TRANSFER UMUM-DANA ALOKASI UMUM	Memperkuat Stabilitas Polhukhankam Dan Transformasi Pelayanan Publik	1. Peningkatan kapasitas perekonomian yang berdaya saing dan berkelanjutan berbasis sektor unggulan didukung dengan infrastruktur yang merata dan berkualitas 2. Peningkatan tata kelola pemerintahan dan pelayanan publik berbasis smart city	pegawai Dinlutkan		80.000.000,00	DINAS KELAUTAN DAN PERIKANAN
	3.25.01.2.06.0010	Penatausahaan Arsip Dinamis pada SKPD														

NO	KODE	URUSAN / BIDANG URUSAN / PROGRAM / KEGIATAN / SUB KEGIATAN	INDIKATOR PROGRAM / KEGIATAN / SUB KEGIATAN	TARGET AKHIR PERIODE RENSTRA OPD	REALISASI CAPAIAN RENJA OPD TAHUN 2023	PRAKIRAAN CAPAIAN TARGET RENJA OPD TAHUN 2024	CAPAIAN KINERJA DAN KERANGKA PENDANAAN						KELOMPOK SASARAN	PRAKIRAAN MAJU RENCANA TAHUN 2026		PERANGKAT DAERAH PENANGGUNG JAWAB
							TARGET 2025	PAGU INDIKATIF (Rp)	LOKASI	SUMBER DANA	PRIORITAS			TARGET	PAGU INDIKATIF (Rp)	
											NASIONAL	DAERAH				
1	2	3	4	5	6	7	8	9	10	11	12	13	14	15	16	17
			Jumlah Dokumen Penatausahaan Arsip Dinamis pada SKPD				1 Dokumen	7.000.000,00	Kab. Demak, Demak, Mangunjiwan	DANA TRANSFER UMUM-DANA ALOKASI UMUM	Memperkuat Stabilitas Polhukhankam Dan Transformasi Pelayanan Publik	1. Peningkatan kapasitas perekonomian yang berdaya saing dan berkelanjutan berbasis sektor unggulan didukung dengan infrastruktur yang merata dan berkualitas 2. Peningkatan tata kelola pemerintahan dan pelayanan publik berbasis smart city	pegawai Dinlutkan		7.000.000,00	DINAS KELAUTAN DAN PERIKANAN
	3.25.01.2.06.0011	Dukungan Pelaksanaan Sistem Pemerintahan Berbasis Elektronik pada SKPD														
			Jumlah Dokumen Dukungan Pelaksanaan Sistem Pemerintahan Berbasis Elektronik pada SKPD				1 Dokumen	0,00	Kab. Demak, Demak, Mangunjiwan	DANA TRANSFER UMUM-DANA ALOKASI UMUM	Memperkuat Stabilitas Polhukhankam Dan Transformasi Pelayanan Publik	1. Peningkatan kapasitas perekonomian yang berdaya saing dan berkelanjutan berbasis sektor unggulan didukung dengan infrastruktur yang merata dan berkualitas 2. Peningkatan tata kelola pemerintahan dan pelayanan publik berbasis smart city	pegawai Dinlutkan		7.000.000,00	DINAS KELAUTAN DAN PERIKANAN

NO	KODE	URUSAN / BIDANG URUSAN / PROGRAM / KEGIATAN / SUB KEGIATAN	INDIKATOR PROGRAM / KEGIATAN / SUB KEGIATAN	TARGET AKHIR PERIODE RENSTRA OPD	REALISASI CAPAIAN RENJA OPD TAHUN 2023	PRAKIRAAN CAPAIAN TARGET RENJA OPD TAHUN 2024	CAPAIAN KINERJA DAN KERANGKA PENDANAAN						KELOMPOK SASARAN	PRAKIRAAN MAJU RENCANA TAHUN 2026		PERANGKAT DAERAH PENANGGUNG JAWAB
							TARGET 2025	PAGU INDIKATIF (Rp)	LOKASI	SUMBER DANA	PRIORITAS			TARGET	PAGU INDIKATIF (Rp)	
											NASIONAL	DAERAH				
1	2	3	4	5	6	7	8	9	10	11	12	13	14	15	16	17
	3.25.01.2.07	Pengadaan Barang Milik Daerah Penunjang Urusan Pemerintah Daerah	*Jumlah BMD yang tersedia*	-			8 Unit	57.107.000,00			Memperkuat Stabilitas Polhukhankam Dan Transformasi Pelayanan Publik	1. Peningkatan kapasitas perekonomian yang berdaya saing dan berkelanjutan berbasis sektor unggulan didukung dengan infrastruktur yang merata dan berkualitas 2. Peningkatan tata kelola pemerintahan dan pelayanan publik berbasis smart city	pegawai Dinlutkan	-	150.190.100,00	DINAS KELAUTAN DAN PERIKANAN
	3.25.01.2.07.0002	Pengadaan Kendaraan Dinas Operasional atau Lapangan														
			Jumlah Unit Kendaraan Dinas Operasional atau Lapangan yang Disediakan				2 Unit	0,00	Kab. Demak, Demak, Mangunjiwan	DANA TRANSFER UMUM-DANA ALOKASI UMUM	Memperkuat Stabilitas Polhukhankam Dan Transformasi Pelayanan Publik	1. Peningkatan kapasitas perekonomian yang berdaya saing dan berkelanjutan berbasis sektor unggulan didukung dengan infrastruktur yang merata dan berkualitas 2. Peningkatan tata kelola pemerintahan dan pelayanan publik berbasis smart city	pegawai Dinlutkan		50.000.000,00	DINAS KELAUTAN DAN PERIKANAN
	3.25.01.2.07.0005	Pengadaan Mebel														

NO	KODE	URUSAN / BIDANG URUSAN / PROGRAM / KEGIATAN / SUB KEGIATAN	INDIKATOR PROGRAM / KEGIATAN / SUB KEGIATAN	TARGET AKHIR PERIODE RENSTRA OPD	REALISASI CAPAIAN RENJA OPD TAHUN 2023	PRAKIRAAN CAPAIAN TARGET RENJA OPD TAHUN 2024	CAPAIAN KINERJA DAN KERANGKA PENDANAAN						KELOMPOK SASARAN	PRAKIRAAN MAJU RENCANA TAHUN 2026		PERANGKAT DAERAH PENANGGUNG JAWAB
							TARGET 2025	PAGU INDIKATIF (Rp)	LOKASI	SUMBER DANA	PRIORITAS			TARGET	PAGU INDIKATIF (Rp)	
											NASIONAL	DAERAH				
1	2	3	4	5	6	7	8	9	10	11	12	13	14	15	16	17
			Jumlah Paket Mebel yang Disediakan				2 Unit	0,00	Kab. Demak, Demak, Mangunjiwan	DANA TRANSFER UMUM-DANA ALOKASI UMUM	Memperkuat Stabilitas Polhukhankam Dan Transformasi Pelayanan Publik	1. Peningkatan kapasitas perekonomian yang berdaya saing dan berkelanjutan berbasis sektor unggulan didukung dengan infrastruktur yang merata dan berkualitas 2. Peningkatan tata kelola pemerintahan dan pelayanan publik berbasis smart city	pegawai Dinlutkan		75.000.000,00	DINAS KELAUTAN DAN PERIKANAN
	3.25.01.2.07.0006	Pengadaan Peralatan dan Mesin Lainnya														
			Jumlah Unit Peralatan dan Mesin Lainnya yang Disediakan				3 Unit	57.107.000,00	Kab. Demak, Demak, Mangunjiwan	DANA TRANSFER UMUM-DANA ALOKASI UMUM	Memperkuat Stabilitas Polhukhankam Dan Transformasi Pelayanan Publik	1. Peningkatan kapasitas perekonomian yang berdaya saing dan berkelanjutan berbasis sektor unggulan didukung dengan infrastruktur yang merata dan berkualitas 2. Peningkatan tata kelola pemerintahan dan pelayanan publik berbasis smart city	pegawai Dinlutkan		25.190.100,00	DINAS KELAUTAN DAN PERIKANAN
	3.25.01.2.07.0010	Pengadaan Sarana dan Prasarana Gedung Kantor atau Bangunan Lainnya														

NO	KODE	URUSAN / BIDANG URUSAN / PROGRAM / KEGIATAN / SUB KEGIATAN	INDIKATOR PROGRAM / KEGIATAN / SUB KEGIATAN	TARGET AKHIR PERIODE RENSTRA OPD	REALISASI CAPAIAN RENJA OPD TAHUN 2023	PRAKIRAAN CAPAIAN TARGET RENJA OPD TAHUN 2024	CAPAIAN KINERJA DAN KERANGKA PENDANAAN						KELOMPOK SASARAN	PRAKIRAAN MAJU RENCANA TAHUN 2026		PERANGKAT DAERAH PENANGGUNG JAWAB
							TARGET 2025	PAGU INDIKATIF (Rp)	LOKASI	SUMBER DANA	PRIORITAS			TARGET	PAGU INDIKATIF (Rp)	
											NASIONAL	DAERAH				
1	2	3	4	5	6	7	8	9	10	11	12	13	14	15	16	17
			Jumlah Unit Sarana dan Prasarana Gedung Kantor atau Bangunan Lainnya yang Disediakan				3 Unit	0,00	Kab. Demak, Demak, Mangunjiwan	DANA TRANSFER UMUM-DANA ALOKASI UMUM	Memperkuat Stabilitas Polhukhankam Dan Transformasi Pelayanan Publik	1. Peningkatan kapasitas perekonomian yang berdaya saing dan berkelanjutan berbasis sektor unggulan didukung dengan infrastruktur yang merata dan berkualitas 2. Peningkatan tata kelola pemerintahan dan pelayanan publik berbasis smart city	pegawai Dinlutkan		0,00	DINAS KELAUTAN DAN PERIKANAN
	3.25.01.2.08	Penyediaan Jasa Penunjang Urusan Pemerintahan Daerah	*Persentase pemenuhan kebutuhan jasa penunjang kegiatan kantor*	-			100 Persen	129.000.000,00			Memperkuat Stabilitas Polhukhankam Dan Transformasi Pelayanan Publik	1. Peningkatan kapasitas perekonomian yang berdaya saing dan berkelanjutan berbasis sektor unggulan didukung dengan infrastruktur yang merata dan berkualitas 2. Peningkatan tata kelola pemerintahan dan pelayanan publik berbasis smart city	pegawai Dinlutkan	-	100.000.000,00	DINAS KELAUTAN DAN PERIKANAN
	3.25.01.2.08.0001	Penyediaan Jasa Surat Menyurat														

NO	KODE	URUSAN / BIDANG URUSAN / PROGRAM / KEGIATAN / SUB KEGIATAN	INDIKATOR PROGRAM / KEGIATAN / SUB KEGIATAN	TARGET AKHIR PERIODE RENSTRA OPD	REALISASI CAPAIAN RENJA OPD TAHUN 2023	PRAKIRAAN CAPAIAN TARGET RENJA OPD TAHUN 2024	CAPAIAN KINERJA DAN KERANGKA PENDANAAN						KELOMPOK SASARAN	PRAKIRAAN MAJU RENCANA TAHUN 2026		PERANGKAT DAERAH PENANGGUNG JAWAB
							TARGET 2025	PAGU INDIKATIF (Rp)	LOKASI	SUMBER DANA	PRIORITAS			TARGET	PAGU INDIKATIF (Rp)	
											NASIONAL	DAERAH				
1	2	3	4	5	6	7	8	9	10	11	12	13	14	15	16	17
			Jumlah Laporan Penyediaan Jasa Surat Menyurat				30 Laporan	4.000.000,00	Kab. Demak, Demak, Mangunjiwan	DANA TRANSFER UMUM-DANA ALOKASI UMUM	Memperkuat Stabilitas Polhukhankam Dan Transformasi Pelayanan Publik	1. Peningkatan kapasitas perekonomian yang berdaya saing dan berkelanjutan berbasis sektor unggulan didukung dengan infrastruktur yang merata dan berkualitas 2. Peningkatan tata kelola pemerintahan dan pelayanan publik berbasis smart city	pegawai Dinlutkan		5.000.000,00	DINAS KELAUTAN DAN PERIKANAN
	3.25.01.2.08.0002	Penyediaan Jasa Komunikasi, Sumber Daya Air dan Listrik														
			Jumlah Laporan Penyediaan Jasa Komunikasi, Sumber Daya Air dan Listrik yang Disediakan				4 Laporan	125.000.000,00	Kab. Demak, Demak, Mangunjiwan	DANA TRANSFER UMUM-DANA ALOKASI UMUM	Memperkuat Stabilitas Polhukhankam Dan Transformasi Pelayanan Publik	1. Peningkatan kapasitas perekonomian yang berdaya saing dan berkelanjutan berbasis sektor unggulan didukung dengan infrastruktur yang merata dan berkualitas 2. Peningkatan tata kelola pemerintahan dan pelayanan publik berbasis smart city	pegawai Dinlutkan		95.000.000,00	DINAS KELAUTAN DAN PERIKANAN

NO	KODE	URUSAN / BIDANG URUSAN / PROGRAM / KEGIATAN / SUB KEGIATAN	INDIKATOR PROGRAM / KEGIATAN / SUB KEGIATAN	TARGET AKHIR PERIODE RENSTRA OPD	REALISASI CAPAIAN RENJA OPD TAHUN 2023	PRAKIRAAN CAPAIAN TARGET RENJA OPD TAHUN 2024	CAPAIAN KINERJA DAN KERANGKA PENDANAAN						KELOMPOK SASARAN	PRAKIRAAN MAJU RENCANA TAHUN 2026		PERANGKAT DAERAH PENANGGUNG JAWAB
							TARGET 2025	PAGU INDIKATIF (Rp)	LOKASI	SUMBER DANA	PRIORITAS			TARGET	PAGU INDIKATIF (Rp)	
											NASIONAL	DAERAH				
1	2	3	4	5	6	7	8	9	10	11	12	13	14	15	16	17
	3.25.01.2.09	Pemeliharaan Barang Milik Daerah Penunjang Urusan Pemerintahan Daerah	*Jumlah BMD yang terpelihara*	-			55 Unit	392.500.000,00			Memperkuat Stabilitas Polhukhankam Dan Transformasi Pelayanan Publik	1. Peningkatan kapasitas perekonomian yang berdaya saing dan berkelanjutan berbasis sektor unggulan didukung dengan infrastruktur yang merata dan berkualitas 2. Peningkatan tata kelola pemerintahan dan pelayanan publik berbasis smart city	pegawai Dinlutkan	-	236.070.000,00	DINAS KELAUTAN DAN PERIKANAN
	3.25.01.2.09.0001	Penyediaan Jasa Pemeliharaan, Biaya Pemeliharaan, dan Pajak Kendaraan Perorangan Dinas atau Kendaraan Dinas Jabatan														
			Jumlah Kendaraan Perorangan Dinas atau Kendaraan Dinas Jabatan yang Dipelihara dan dibayarkan Pajaknya				2 Unit	100.000.000,00	Kab. Demak, Demak, Mangunjiwan	DANA TRANSFER UMUM-DANA ALOKASI UMUM	Memperkuat Stabilitas Polhukhankam Dan Transformasi Pelayanan Publik	1. Peningkatan kapasitas perekonomian yang berdaya saing dan berkelanjutan berbasis sektor unggulan didukung dengan infrastruktur yang merata dan berkualitas 2. Peningkatan tata kelola pemerintahan dan pelayanan publik berbasis smart city	pegawai Dinlutkan		75.000.000,00	DINAS KELAUTAN DAN PERIKANAN
	3.25.01.2.09.0002	Penyediaan Jasa Pemeliharaan, Biaya Pemeliharaan, Pajak dan Perizinan Kendaraan Dinas Operasional atau Lapangan														

NO	KODE	URUSAN / BIDANG URUSAN / PROGRAM / KEGIATAN / SUB KEGIATAN	INDIKATOR PROGRAM / KEGIATAN / SUB KEGIATAN	TARGET AKHIR PERIODE RENSTRA OPD	REALISASI CAPAIAN RENJA OPD TAHUN 2023	PRAKIRAAN CAPAIAN TARGET RENJA OPD TAHUN 2024	CAPAIAN KINERJA DAN KERANGKA PENDANAAN						KELOMPOK SASARAN	PRAKIRAAN MAJU RENCANA TAHUN 2026		PERANGKAT DAERAH PENANGGUNG JAWAB
							TARGET 2025	PAGU INDIKATIF (Rp)	LOKASI	SUMBER DANA	PRIORITAS			TARGET	PAGU INDIKATIF (Rp)	
											NASIONAL	DAERAH				
1	2	3	4	5	6	7	8	9	10	11	12	13	14	15	16	17
			Jumlah Kendaraan Dinas Operasional atau Lapangan yang Dipelihara dan dibayarkan Pajak dan Perizinannya				17 Unit	75.000.000,00	Kab. Demak, Demak, Mangunjiwan	DANA TRANSFER UMUM-DANA ALOKASI UMUM	Memperkuat Stabilitas Polhukhankam Dan Transformasi Pelayanan Publik	1. Peningkatan kapasitas perekonomian yang berdaya saing dan berkelanjutan berbasis sektor unggulan didukung dengan infrastruktur yang merata dan berkualitas 2. Peningkatan tata kelola pemerintahan dan pelayanan publik berbasis smart city	pegawai Dinlutkan		50.000.000,00	DINAS KELAUTAN DAN PERIKANAN
	3.25.01.2.09.0005	Pemeliharaan Mebel														
			Jumlah Mebel yang Dipelihara				6 Unit	0,00	Kab. Demak, Demak, Mangunjiwan	DANA TRANSFER UMUM-DANA ALOKASI UMUM	Memperkuat Stabilitas Polhukhankam Dan Transformasi Pelayanan Publik	1. Peningkatan kapasitas perekonomian yang berdaya saing dan berkelanjutan berbasis sektor unggulan didukung dengan infrastruktur yang merata dan berkualitas 2. Peningkatan tata kelola pemerintahan dan pelayanan publik berbasis smart city	pegawai Dinlutkan		6.000.000,00	DINAS KELAUTAN DAN PERIKANAN
	3.25.01.2.09.0009	Pemeliharaan/Rehabilitasi Gedung Kantor dan Bangunan Lainnya														

NO	KODE	URUSAN / BIDANG URUSAN / PROGRAM / KEGIATAN / SUB KEGIATAN	INDIKATOR PROGRAM / KEGIATAN / SUB KEGIATAN	TARGET AKHIR PERIODE RENSTRA OPD	REALISASI CAPAIAN RENJA OPD TAHUN 2023	PRAKIRAAN CAPAIAN TARGET RENJA OPD TAHUN 2024	CAPAIAN KINERJA DAN KERANGKA PENDANAAN						KELOMPOK SASARAN	PRAKIRAAN MAJU RENCANA TAHUN 2026		PERANGKAT DAERAH PENANGGUNG JAWAB
							TARGET 2025	PAGU INDIKATIF (Rp)	LOKASI	SUMBER DANA	PRIORITAS			TARGET	PAGU INDIKATIF (Rp)	
											NASIONAL	DAERAH				
1	2	3	4	5	6	7	8	9	10	11	12	13	14	15	16	17
			Jumlah Gedung Kantor dan Bangunan Lainnya yang Dipelihara/Direhabilitasi				1 Unit	200.000.000,00	Kab. Demak, Demak, Mangunjiwan	DANA TRANSFER UMUM-DANA ALOKASI UMUM	Memperkuat Stabilitas Polhukhankam Dan Transformasi Pelayanan Publik	1. Peningkatan kapasitas perekonomian yang berdaya saing dan berkelanjutan berbasis sektor unggulan didukung dengan infrastruktur yang merata dan berkualitas 2. Peningkatan tata kelola pemerintahan dan pelayanan publik berbasis smart city	pegawai Dinlutkan		80.000.000,00	DINAS KELAUTAN DAN PERIKANAN
	3.25.01.2.09.0010	Pemeliharaan/Rehabilitasi Sarana dan Prasarana Gedung Kantor atau Bangunan Lainnya														
			Jumlah Sarana dan Prasarana Gedung Kantor atau Bangunan Lainnya yang Dipelihara/Direhabilitasi				15 Unit	7.500.000,00	Kab. Demak, Demak, Mangunjiwan	DANA TRANSFER UMUM-DANA ALOKASI UMUM	Memperkuat Stabilitas Polhukhankam Dan Transformasi Pelayanan Publik	1. Peningkatan kapasitas perekonomian yang berdaya saing dan berkelanjutan berbasis sektor unggulan didukung dengan infrastruktur yang merata dan berkualitas 2. Peningkatan tata kelola pemerintahan dan pelayanan publik berbasis smart city	pegawai Dinlutkan		16.070.000,00	DINAS KELAUTAN DAN PERIKANAN
	3.25.01.2.09.0011	Pemeliharaan/Rehabilitasi Sarana dan Prasarana Pendukung Gedung Kantor atau Bangunan Lainnya														

NO	KODE	URUSAN / BIDANG URUSAN / PROGRAM / KEGIATAN / SUB KEGIATAN	INDIKATOR PROGRAM / KEGIATAN / SUB KEGIATAN	TARGET AKHIR PERIODE RENSTRA OPD	REALISASI CAPAIAN RENJA OPD TAHUN 2023	PRAKIRAAN CAPAIAN TARGET RENJA OPD TAHUN 2024	CAPAIAN KINERJA DAN KERANGKA PENDANAAN						KELOMPOK SASARAN	PRAKIRAAN MAJU RENCANA TAHUN 2026		PERANGKAT DAERAH PENANGGUNG JAWAB
							TARGET 2025	PAGU INDIKATIF (Rp)	LOKASI	SUMBER DANA	PRIORITAS			TARGET	PAGU INDIKATIF (Rp)	
											NASIONAL	DAERAH				
1	2	3	4	5	6	7	8	9	10	11	12	13	14	15	16	17
			Jumlah Sarana dan Prasarana Pendukung Gedung Kantor atau Bangunan Lainnya yang Dipelihara/Direhabilitasi				20 Unit	10.000.000,00	Kab. Demak, Demak, Mangunjiwan	DANA TRANSFER UMUM-DANA ALOKASI UMUM	Memperkuat Stabilitas Polhukhankam Dan Transformasi Pelayanan Publik	1. Peningkatan kapasitas perekonomian yang berdaya saing dan berkelanjutan berbasis sektor unggulan didukung dengan infrastruktur yang merata dan berkualitas 2. Peningkatan tata kelola pemerintahan dan pelayanan publik berbasis smart city	pegawai Dinlutkan		9.000.000,00	DINAS KELAUTAN DAN PERIKANAN
2.	**3.25.03**	**PROGRAM PENGELOLAAN PERIKANAN TANGKAP**	***Produksi perikanan tangkap***	**-**			**7967 Ton**	**1.650.000.000,00**						**-**	**5.211.661.772,00**	
	3.25.03.2.01	Pengelolaan Penangkapan Ikan di Wilayah Sungai, Danau, Waduk, Rawa, dan Genangan Air Lainnya yang Dapat Diusahakan dalam 1 (Satu) Daerah Kabupaten/ Kota	*Jumlah pendampingan pada kelompok nelayan yang terlaksana dengan baik*	-			95 Paket	1.250.000.000,00			Memperkuat Ketahanan Ekonomi Untuk Pertumbuhan Yang Berkualitas dan Berkeadilan	1. Peningkatan kapasitas perekonomian yang berdaya saing dan berkelanjutan berbasis sektor unggulan didukung dengan infrastruktur yang merata dan berkualitas 2. Peningkatan tata kelola pemerintahan dan pelayanan publik berbasis smart city	Nelayan	-	3.860.000.000,00	DINAS KELAUTAN DAN PERIKANAN
	3.25.03.2.01.0001	Penyediaan Data dan Informasi Sumber Daya Ikan														

NO	KODE	URUSAN / BIDANG URUSAN / PROGRAM / KEGIATAN / SUB KEGIATAN	INDIKATOR PROGRAM / KEGIATAN / SUB KEGIATAN	TARGET AKHIR PERIODE RENSTRA OPD	REALISASI CAPAIAN RENJA OPD TAHUN 2023	PRAKIRAAN CAPAIAN TARGET RENJA OPD TAHUN 2024	CAPAIAN KINERJA DAN KERANGKA PENDANAAN						KELOMPOK SASARAN	PRAKIRAAN MAJU RENCANA TAHUN 2026		PERANGKAT DAERAH PENANGGUNG JAWAB
							TARGET 2025	PAGU INDIKATIF (Rp)	LOKASI	SUMBER DANA	PRIORITAS			TARGET	PAGU INDIKATIF (Rp)	
											NASIONAL	DAERAH				
1	2	3	4	5	6	7	8	9	10	11	12	13	14	15	16	17
			Jumlah Data dan Informasi Sumber Daya Ikan di Perairan Darat dalam Satu Kabupaten/Kota yang Tersedia				1 Dokumen	75.000.000,00	Kab. Demak, Demak, Mangunjiwan	DANA TRANSFER UMUM-DANA ALOKASI UMUM	Memperkuat Ketahanan Ekonomi Untuk Pertumbuhan Yang Berkualitas dan Berkeadilan	1. Peningkatan kapasitas perekonomian yang berdaya saing dan berkelanjutan berbasis sektor unggulan didukung dengan infrastruktur yang merata dan berkualitas 2. Peningkatan tata kelola pemerintahan dan pelayanan publik berbasis smart city	Nelayan		200.000.000,00	DINAS KELAUTAN DAN PERIKANAN
	3.25.03.2.01.0002	Penyediaan Prasarana Usaha Perikanan Tangkap														
			Jumlah Prasarana Usaha Perikanan Tangkap yang Tersedia				75 Unit	1.075.000.000,00	Kab. Demak, Demak, Mangunjiwan	DANA TRANSFER UMUM-DANA ALOKASI UMUM	Memperkuat Ketahanan Ekonomi Untuk Pertumbuhan Yang Berkualitas dan Berkeadilan	1. Peningkatan kapasitas perekonomian yang berdaya saing dan berkelanjutan berbasis sektor unggulan didukung dengan infrastruktur yang merata dan berkualitas 2. Peningkatan tata kelola pemerintahan dan pelayanan publik berbasis smart city	Nelayan		3.430.000.000,00	DINAS KELAUTAN DAN PERIKANAN
	3.25.03.2.01.0004	Penyediaan Sarana Usaha Perikanan Tangkap														

NO	KODE	URUSAN / BIDANG URUSAN / PROGRAM / KEGIATAN / SUB KEGIATAN	INDIKATOR PROGRAM / KEGIATAN / SUB KEGIATAN	TARGET AKHIR PERIODE RENSTRA OPD	REALISASI CAPAIAN RENJA OPD TAHUN 2023	PRAKIRAAN CAPAIAN TARGET RENJA OPD TAHUN 2024	CAPAIAN KINERJA DAN KERANGKA PENDANAAN						KELOMPOK SASARAN	PRAKIRAAN MAJU RENCANA TAHUN 2026		PERANGKAT DAERAH PENANGGUNG JAWAB
							TARGET 2025	PAGU INDIKATIF (Rp)	LOKASI	SUMBER DANA	PRIORITAS			TARGET	PAGU INDIKATIF (Rp)	
											NASIONAL	DAERAH				
1	2	3	4	5	6	7	8	9	10	11	12	13	14	15	16	17
			Jumlah Sarana Usaha Perikanan Tangkap yang Terjamin dan Tersedia				20 Unit	100.000.000,00	Kab. Demak, Demak, Mangunjiwan	DANA TRANSFER UMUM-DANA ALOKASI UMUM	Memperkuat Ketahanan Ekonomi Untuk Pertumbuhan Yang Berkualitas dan Berkeadilan	1. Peningkatan kapasitas perekonomian yang berdaya saing dan berkelanjutan berbasis sektor unggulan didukung dengan infrastruktur yang merata dan berkualitas 2. Peningkatan tata kelola pemerintahan dan pelayanan publik berbasis smart city	Nelayan		230.000.000,00	DINAS KELAUTAN DAN PERIKANAN
	3.25.03.2.02	Pemberdayaan Nelayan Kecil dalam Daerah Kabupaten/Kota	*Cakupan bina kelompok nelayan*	-			23 Kelompok	200.000.000,00			Memperkuat Ketahanan Ekonomi Untuk Pertumbuhan Yang Berkualitas dan Berkeadilan	1. Peningkatan kapasitas perekonomian yang berdaya saing dan berkelanjutan berbasis sektor unggulan didukung dengan infrastruktur yang merata dan berkualitas 2. Peningkatan tata kelola pemerintahan dan pelayanan publik berbasis smart city	Nelayan	-	500.000.000,00	DINAS KELAUTAN DAN PERIKANAN
	3.25.03.2.02.0001	Pengembangan Kapasitas Nelayan Kecil														

NO	KODE	URUSAN / BIDANG URUSAN / PROGRAM / KEGIATAN / SUB KEGIATAN	INDIKATOR PROGRAM / KEGIATAN / SUB KEGIATAN	TARGET AKHIR PERIODE RENSTRA OPD	REALISASI CAPAIAN RENJA OPD TAHUN 2023	PRAKIRAAN CAPAIAN TARGET RENJA OPD TAHUN 2024	CAPAIAN KINERJA DAN KERANGKA PENDANAAN						KELOMPOK SASARAN	PRAKIRAAN MAJU RENCANA TAHUN 2026		PERANGKAT DAERAH PENANGGUNG JAWAB
							TARGET 2025	PAGU INDIKATIF (Rp)	LOKASI	SUMBER DANA	PRIORITAS			TARGET	PAGU INDIKATIF (Rp)	
											NASIONAL	DAERAH				
1	2	3	4	5	6	7	8	9	10	11	12	13	14	15	16	17
			Jumlah Nelayan Kecil yang Meningkat Kapasitasnya				160 Orang	200.000.000,00	Kab. Demak, Demak, Mangunjiwan	DANA TRANSFER UMUM-DANA ALOKASI UMUM	Memperkuat Ketahanan Ekonomi Untuk Pertumbuhan Yang Berkualitas dan Berkeadilan	1. Peningkatan kapasitas perekonomian yang berdaya saing dan berkelanjutan berbasis sektor unggulan didukung dengan infrastruktur yang merata dan berkualitas 2. Peningkatan tata kelola pemerintahan dan pelayanan publik berbasis smart city	Nelayan		300.000.000,00	DINAS KELAUTAN DAN PERIKANAN
	3.25.03.2.02.0002	Pelaksanaan Fasilitasi Pembentukan dan Pengembangan Kelembagaan Nelayan Kecil														
			Jumlah Kelompok Nelayan Kecil yang Difasilitasi Pembentukan dan Pengembangan Kelembagaannya				4 Kelompok	0,00	Kab. Demak, Demak, Mangunjiwan	DANA TRANSFER UMUM-DANA ALOKASI UMUM	Memperkuat Ketahanan Ekonomi Untuk Pertumbuhan Yang Berkualitas dan Berkeadilan	1. Peningkatan kapasitas perekonomian yang berdaya saing dan berkelanjutan berbasis sektor unggulan didukung dengan infrastruktur yang merata dan berkualitas 2. Peningkatan tata kelola pemerintahan dan pelayanan publik berbasis smart city	Nelayan		200.000.000,00	DINAS KELAUTAN DAN PERIKANAN

NO	KODE	URUSAN / BIDANG URUSAN / PROGRAM / KEGIATAN / SUB KEGIATAN	INDIKATOR PROGRAM / KEGIATAN / SUB KEGIATAN	TARGET AKHIR PERIODE RENSTRA OPD	REALISASI CAPAIAN RENJA OPD TAHUN 2023	PRAKIRAAN CAPAIAN TARGET RENJA OPD TAHUN 2024	CAPAIAN KINERJA DAN KERANGKA PENDANAAN						KELOMPOK SASARAN	PRAKIRAAN MAJU RENCANA TAHUN 2026		PERANGKAT DAERAH PENANGGUNG JAWAB
							TARGET 2025	PAGU INDIKATIF (Rp)	LOKASI	SUMBER DANA	PRIORITAS			TARGET	PAGU INDIKATIF (Rp)	
											NASIONAL	DAERAH				
1	2	3	4	5	6	7	8	9	10	11	12	13	14	15	16	17
	3.25.03.2.03	Pengelolaan dan Penyelenggaraan Tempat Pelelangan Ikan (TPI)	*Jumlah Sarpras penyelenggaraan TPI yang tersedia*	-			2 TPI	200.000.000,00			Memperkuat Ketahanan Ekonomi Untuk Pertumbuhan Yang Berkualitas dan Berkeadilan	1. Peningkatan kapasitas perekonomian yang berdaya saing dan berkelanjutan berbasis sektor unggulan didukung dengan infrastruktur yang merata dan berkualitas 2. Peningkatan tata kelola pemerintahan dan pelayanan publik berbasis smart city	Nelayan	-	851.661.772,00	DINAS KELAUTAN DAN PERIKANAN
	3.25.03.2.03.0001	Penetapan Prosedur Pengelolaan dan Penyelenggaraan Tempat Pelelangan Ikan (TPI)														
			Jumlah SOP Pengelolaan dan Penyelenggaraan Tempat Pelelangan Ikan (TPI)				2 Dokumen	0,00	Kab. Demak, Demak, Mangunjiwan	DANA TRANSFER UMUM-DANA ALOKASI UMUM	Memperkuat Ketahanan Ekonomi Untuk Pertumbuhan Yang Berkualitas dan Berkeadilan	1. Peningkatan kapasitas perekonomian yang berdaya saing dan berkelanjutan berbasis sektor unggulan didukung dengan infrastruktur yang merata dan berkualitas 2. Peningkatan tata kelola pemerintahan dan pelayanan publik berbasis smart city	Nelayan		300.000.000,00	DINAS KELAUTAN DAN PERIKANAN
	3.25.03.2.03.0002	Pelayanan Penyelenggaraan Tempat Pelelangan Ikan (TPI)														

NO	KODE	URUSAN / BIDANG URUSAN / PROGRAM / KEGIATAN / SUB KEGIATAN	INDIKATOR PROGRAM / KEGIATAN / SUB KEGIATAN	TARGET AKHIR PERIODE RENSTRA OPD	REALISASI CAPAIAN RENJA OPD TAHUN 2023	PRAKIRAAN CAPAIAN TARGET RENJA OPD TAHUN 2024	CAPAIAN KINERJA DAN KERANGKA PENDANAAN						KELOMPOK SASARAN	PRAKIRAAN MAJU RENCANA TAHUN 2026		PERANGKAT DAERAH PENANGGUNG JAWAB
							TARGET 2025	PAGU INDIKATIF (Rp)	LOKASI	SUMBER DANA	PRIORITAS			TARGET	PAGU INDIKATIF (Rp)	
											NASIONAL	DAERAH				
1	2	3	4	5	6	7	8	9	10	11	12	13	14	15	16	17
			Jumlah Layanan dalam rangka Penyelenggaraan Tempat Pelelangan Ikan (TPI)				2 Layanan	200.000.000,00	Kab. Demak, Demak, Mangunjiwan	DANA TRANSFER UMUM-DANA ALOKASI UMUM	Memperkuat Ketahanan Ekonomi Untuk Pertumbuhan Yang Berkualitas dan Berkeadilan	1. Peningkatan kapasitas perekonomian yang berdaya saing dan berkelanjutan berbasis sektor unggulan didukung dengan infrastruktur yang merata dan berkualitas 2. Peningkatan tata kelola pemerintahan dan pelayanan publik berbasis smart city	Nelayan		551.661.772,00	DINAS KELAUTAN DAN PERIKANAN
3.	**3.25.04**	**PROGRAM PENGELOLAAN PERIKANAN BUDIDAYA**	***Produksi Perikanan Budidaya***	**-**			**51873,06 Ton**	**1.689.500.000,00**						**-**	**1.378.370.028,00**	
	3.25.04.2.01	Penerbitan Izin Usaha Perikanan di Bidang Pembudidayaan Ikan yang Usahanya dalam 1 (Satu) Daerah Kabupaten/Kota	*Pendampingan pengurusan ijin usaha perikanan*	-			0 Kelompok	0,00			Memperkuat Ketahanan Ekonomi Untuk Pertumbuhan Yang Berkualitas dan Berkeadilan	1. Peningkatan kapasitas perekonomian yang berdaya saing dan berkelanjutan berbasis sektor unggulan didukung dengan infrastruktur yang merata dan berkualitas 2. Peningkatan tata kelola pemerintahan dan pelayanan publik berbasis smart city	Pembudidaya ikan	-	110.000.000,00	DINAS KELAUTAN DAN PERIKANAN
	3.25.04.2.01.0002	Pelayanan Penerbitan Izin Usaha Perikanan Bidang Pembudidayaan Ikan yang Usahanya, Lokasi, dan/atau Manfaat atau Dampak Negatifnya dalam 1 (Satu) Daerah Kabupaten/Kota yang Menggunakan Teknologi Sederhana, Semi Intensif, dan Intensif, serta Tidak Menggunakan Modal Asing dan/atau Tenaga Kerja Asing														

NO	KODE	URUSAN / BIDANG URUSAN / PROGRAM / KEGIATAN / SUB KEGIATAN	INDIKATOR PROGRAM / KEGIATAN / SUB KEGIATAN	TARGET AKHIR PERIODE RENSTRA OPD	REALISASI CAPAIAN RENJA OPD TAHUN 2023	PRAKIRAAN CAPAIAN TARGET RENJA OPD TAHUN 2024	CAPAIAN KINERJA DAN KERANGKA PENDANAAN						KELOMPOK SASARAN	PRAKIRAAN MAJU RENCANA TAHUN 2026		PERANGKAT DAERAH PENANGGUNG JAWAB
							TARGET 2025	PAGU INDIKATIF (Rp)	LOKASI	SUMBER DANA	PRIORITAS			TARGET	PAGU INDIKATIF (Rp)	
											NASIONAL	DAERAH				
1	2	3	4	5	6	7	8	9	10	11	12	13	14	15	16	17
			Jumlah Rekomendasi Perizinan Berusaha Perikanan Bidang Pembudidayaan Ikan yang Usahanya, Lokasi, dan/atau Manfaat atau Dampak Negatifnya dalam 1 (Satu) Daerah Kabupaten/Kota yang Menggunakan Teknologi Sederhana, Semi Intensif, dan Intensif, serta Tidak Menggunakan Modal Asing dan/atau Tenaga Kerja Asing yang Diterbitkan				0 Rekomendasi	0,00	Kab. Demak, Demak, Mangunjiwan	DANA TRANSFER UMUM-DANA ALOKASI UMUM	Memperkuat Ketahanan Ekonomi Untuk Pertumbuhan Yang Berkualitas dan Berkeadilan	1. Peningkatan kapasitas perekonomian yang berdaya saing dan berkelanjutan berbasis sektor unggulan didukung dengan infrastruktur yang merata dan berkualitas 2. Peningkatan tata kelola pemerintahan dan pelayanan publik berbasis smart city	Pembudidaya ikan		110.000.000,00	DINAS KELAUTAN DAN PERIKANAN
	3.25.04.2.02	Pemberdayaan Pembudi Daya Ikan Kecil	*Cakupan bina kelompok pembudidaya*	-			42 Kelompok	585.000.000,00			Memperkuat Ketahanan Ekonomi Untuk Pertumbuhan Yang Berkualitas dan Berkeadilan	1. Peningkatan kapasitas perekonomian yang berdaya saing dan berkelanjutan berbasis sektor unggulan didukung dengan infrastruktur yang merata dan berkualitas 2. Peningkatan tata kelola pemerintahan dan pelayanan publik berbasis smart city	Pembudidaya ikan	-	565.000.000,00	DINAS KELAUTAN DAN PERIKANAN
	3.25.04.2.02.0001	Pengembangan Kapasitas Pembudi Daya Ikan Kecil														

NO	KODE	URUSAN / BIDANG URUSAN / PROGRAM / KEGIATAN / SUB KEGIATAN	INDIKATOR PROGRAM / KEGIATAN / SUB KEGIATAN	TARGET AKHIR PERIODE RENSTRA OPD	REALISASI CAPAIAN RENJA OPD TAHUN 2023	PRAKIRAAN CAPAIAN TARGET RENJA OPD TAHUN 2024	CAPAIAN KINERJA DAN KERANGKA PENDANAAN						KELOMPOK SASARAN	PRAKIRAAN MAJU RENCANA TAHUN 2026		PERANGKAT DAERAH PENANGGUNG JAWAB
							TARGET 2025	PAGU INDIKATIF (Rp)	LOKASI	SUMBER DANA	PRIORITAS			TARGET	PAGU INDIKATIF (Rp)	
											NASIONAL	DAERAH				
1	2	3	4	5	6	7	8	9	10	11	12	13	14	15	16	17
			Jumlah Kelompok Pembudi Daya Ikan Kecil yang Mengikuti Pengembangan Kapasitas				20 Kelompok	100.000.000,00	Kab. Demak, Semua Kecamatan, Semua Kel/Desa	DANA TRANSFER UMUM-DANA ALOKASI UMUM, DBH CUKAI HASIL TEMBAKAU (CHT)	Memperkuat Ketahanan Ekonomi Untuk Pertumbuhan Yang Berkualitas dan Berkeadilan	1. Peningkatan kapasitas perekonomian yang berdaya saing dan berkelanjutan berbasis sektor unggulan didukung dengan infrastruktur yang merata dan berkualitas 2. Peningkatan tata kelola pemerintahan dan pelayanan publik berbasis smart city	Pembudidaya ikan		95.000.000,00	DINAS KELAUTAN DAN PERIKANAN
	3.25.04.2.02.0004	Pemberian Pendampingan, Kemudahanan Akses Ilmu Pengetahuan, Teknologi dan Informasi, serta Penyelenggaraan Pendidikan dan Pelatihan														
			Jumlah Kelompok Usaha yang Memperoleh Pendampingan, Kemudahanan Akses Ilmu Pengetahuan, Teknologi dan Informasi, Serta Penyelenggaraan Pendidikan dan Pelatihan				22 Kelompok	485.000.000,00	Kab. Demak, Demak, Mangunjiwan	DANA TRANSFER UMUM-DANA ALOKASI UMUM	Memperkuat Ketahanan Ekonomi Untuk Pertumbuhan Yang Berkualitas dan Berkeadilan	1. Peningkatan kapasitas perekonomian yang berdaya saing dan berkelanjutan berbasis sektor unggulan didukung dengan infrastruktur yang merata dan berkualitas 2. Peningkatan tata kelola pemerintahan dan pelayanan publik berbasis smart city	Pembudidaya ikan		470.000.000,00	DINAS KELAUTAN DAN PERIKANAN

NO	KODE	URUSAN / BIDANG URUSAN / PROGRAM / KEGIATAN / SUB KEGIATAN	INDIKATOR PROGRAM / KEGIATAN / SUB KEGIATAN	TARGET AKHIR PERIODE RENSTRA OPD	REALISASI CAPAIAN RENJA OPD TAHUN 2023	PRAKIRAAN CAPAIAN TARGET RENJA OPD TAHUN 2024	CAPAIAN KINERJA DAN KERANGKA PENDANAAN						KELOMPOK SASARAN	PRAKIRAAN MAJU RENCANA TAHUN 2026		PERANGKAT DAERAH PENANGGUNG JAWAB
							TARGET 2025	PAGU INDIKATIF (Rp)	LOKASI	SUMBER DANA	PRIORITAS			TARGET	PAGU INDIKATIF (Rp)	
											NASIONAL	DAERAH				
1	2	3	4	5	6	7	8	9	10	11	12	13	14	15	16	17
	3.25.04.2.04	Pengelolaan Pembudidayaan Ikan	*Jumlah Sarana dan Prasarana pembudidaya ikan yang tersedia*	-			9 Paket	1.104.500.000,00			Memperkuat Ketahanan Ekonomi Untuk Pertumbuhan Yang Berkualitas dan Berkeadilan	1. Peningkatan kapasitas perekonomian yang berdaya saing dan berkelanjutan berbasis sektor unggulan didukung dengan infrastruktur yang merata dan berkualitas 2. Peningkatan tata kelola pemerintahan dan pelayanan publik berbasis smart city	Pembudidaya ikan	-	703.370.028,00	DINAS KELAUTAN DAN PERIKANAN
	3.25.04.2.04.0002	Penyediaan Prasarana Pembudidayaan Ikan dalam 1 (Satu) Daerah Kabupaten/Kota														
			Jumlah Prasarana Pembudidayaan Ikan dalam 1 (Satu) Daerah Kabupaten/Kota				4 Unit	914.870.000,00	Kab. Demak, Demak, Mangunjiwan	DANA TRANSFER UMUM-DANA ALOKASI UMUM	Memperkuat Ketahanan Ekonomi Untuk Pertumbuhan Yang Berkualitas dan Berkeadilan	1. Peningkatan kapasitas perekonomian yang berdaya saing dan berkelanjutan berbasis sektor unggulan didukung dengan infrastruktur yang merata dan berkualitas 2. Peningkatan tata kelola pemerintahan dan pelayanan publik berbasis smart city	Pembudidaya ikan		458.370.028,00	DINAS KELAUTAN DAN PERIKANAN
	3.25.04.2.04.0009	Penjaminan Ketersediaan Sarana Pembudidayaan Ikan dalam 1 (Satu) Daerah Kabupaten/Kota														

NO	KODE	URUSAN / BIDANG URUSAN / PROGRAM / KEGIATAN / SUB KEGIATAN	INDIKATOR PROGRAM / KEGIATAN / SUB KEGIATAN	TARGET AKHIR PERIODE RENSTRA OPD	REALISASI CAPAIAN RENJA OPD TAHUN 2023	PRAKIRAAN CAPAIAN TARGET RENJA OPD TAHUN 2024	CAPAIAN KINERJA DAN KERANGKA PENDANAAN						KELOMPOK SASARAN	PRAKIRAAN MAJU RENCANA TAHUN 2026		PERANGKAT DAERAH PENANGGUNG JAWAB
							TARGET 2025	PAGU INDIKATIF (Rp)	LOKASI	SUMBER DANA	PRIORITAS			TARGET	PAGU INDIKATIF (Rp)	
											NASIONAL	DAERAH				
1	2	3	4	5	6	7	8	9	10	11	12	13	14	15	16	17
			Jumlah Sarana Pembudidayaan Ikan dalam 1 (Satu) Daerah Kabupaten/Kota				5 Unit	189.630.000,00	Kab. Demak, Demak, Mangunjiwan	DANA TRANSFER UMUM-DANA ALOKASI UMUM	Memperkuat Ketahanan Ekonomi Untuk Pertumbuhan Yang Berkualitas dan Berkeadilan	1. Peningkatan kapasitas perekonomian yang berdaya saing dan berkelanjutan berbasis sektor unggulan didukung dengan infrastruktur yang merata dan berkualitas 2. Peningkatan tata kelola pemerintahan dan pelayanan publik berbasis smart city	Pembudidaya ikan		245.000.000,00	DINAS KELAUTAN DAN PERIKANAN
4.	**3.25.06**	**PROGRAM PENGOLAHAN DAN PEMASARAN HASIL PERIKANAN**	***Persentase Usaha Skala Mikro dan Kecil perikanan baru***	**-**			**8,80 Persen**	**1.150.000.000,00**						**-**	**1.918.727.696,00**	
	3.25.06.2.01	Penerbitan Tanda Daftar Usaha Pengolahan Hasil Perikanan bagi Usaha Skala Mikro dan Kecil	*Jumlah usaha pengolah ikan yang terdata dan terbina*	-			23 Unit	0,00			Memperkuat Ketahanan Ekonomi Untuk Pertumbuhan Yang Berkualitas dan Berkeadilan	1. Peningkatan kapasitas perekonomian yang berdaya saing dan berkelanjutan berbasis sektor unggulan didukung dengan infrastruktur yang merata dan berkualitas 2. Peningkatan tata kelola pemerintahan dan pelayanan publik berbasis smart city	Pohlahsar	-	580.000.000,00	DINAS KELAUTAN DAN PERIKANAN
	3.25.06.2.01.0005	Penyediaan Data dan Informasi Usaha Pemasaran dan Pengolahan Hasil Perikanan dalam 1 (Satu) Daerah Kabupaten/Kota berdasarkan skala usaha dan risiko														

NO	KODE	URUSAN / BIDANG URUSAN / PROGRAM / KEGIATAN / SUB KEGIATAN	INDIKATOR PROGRAM / KEGIATAN / SUB KEGIATAN	TARGET AKHIR PERIODE RENSTRA OPD	REALISASI CAPAIAN RENJA OPD TAHUN 2023	PRAKIRAAN CAPAIAN TARGET RENJA OPD TAHUN 2024	CAPAIAN KINERJA DAN KERANGKA PENDANAAN						KELOMPOK SASARAN	PRAKIRAAN MAJU RENCANA TAHUN 2026		PERANGKAT DAERAH PENANGGUNG JAWAB
							TARGET 2025	PAGU INDIKATIF (Rp)	LOKASI	SUMBER DANA	PRIORITAS			TARGET	PAGU INDIKATIF (Rp)	
											NASIONAL	DAERAH				
1	2	3	4	5	6	7	8	9	10	11	12	13	14	15	16	17
			Jumlah Data dan Informasi Usaha Pemasaran dan Pengolahan Hasil Perikanan berdasarkan skala usaha dan risiko				2 Dokumen	0,00	Kab. Demak, Demak, Mangunjiwan	DANA TRANSFER UMUM-DANA ALOKASI UMUM	Memperkuat Ketahanan Ekonomi Untuk Pertumbuhan Yang Berkualitas dan Berkeadilan	1. Peningkatan kapasitas perekonomian yang berdaya saing dan berkelanjutan berbasis sektor unggulan didukung dengan infrastruktur yang merata dan berkualitas 2. Peningkatan tata kelola pemerintahan dan pelayanan publik berbasis smart city	Pohlahsar		580.000.000,00	DINAS KELAUTAN DAN PERIKANAN
	3.25.06.2.02	Pembinaan Mutu dan Keamanan Hasil Perikanan bagi Usaha Pengolahan dan Pemasaran Skala Mikro dan Kecil	*Jumlah Pohlahsar yang terbina pada produk olahan perikanan*	-			80 Orang	150.000.000,00			Memperkuat Ketahanan Ekonomi Untuk Pertumbuhan Yang Berkualitas dan Berkeadilan	1. Peningkatan kapasitas perekonomian yang berdaya saing dan berkelanjutan berbasis sektor unggulan didukung dengan infrastruktur yang merata dan berkualitas 2. Peningkatan tata kelola pemerintahan dan pelayanan publik berbasis smart city	Pohlahsar	-	380.250.000,00	DINAS KELAUTAN DAN PERIKANAN
	3.25.06.2.02.0002	Pembinaan terhadap Penerapan Persyaratan Perizinan Berusaha Pada Usaha Pengolahan dan Pemasaran Hasil Perikanan sesuai Skala Usaha dan Risiko														

NO	KODE	URUSAN / BIDANG URUSAN / PROGRAM / KEGIATAN / SUB KEGIATAN	INDIKATOR PROGRAM / KEGIATAN / SUB KEGIATAN	TARGET AKHIR PERIODE RENSTRA OPD	REALISASI CAPAIAN RENJA OPD TAHUN 2023	PRAKIRAAN CAPAIAN TARGET RENJA OPD TAHUN 2024	CAPAIAN KINERJA DAN KERANGKA PENDANAAN						KELOMPOK SASARAN	PRAKIRAAN MAJU RENCANA TAHUN 2026		PERANGKAT DAERAH PENANGGUNG JAWAB
							TARGET 2025	PAGU INDIKATIF (Rp)	LOKASI	SUMBER DANA	PRIORITAS			TARGET	PAGU INDIKATIF (Rp)	
											NASIONAL	DAERAH				
1	2	3	4	5	6	7	8	9	10	11	12	13	14	15	16	17
			Jumlah Unit Usaha Pengolahan dan Pemasaran Hasil Perikanan yang mendapatkan pembinaan terhadap Penerapan Persyaratan Perizinan Berusaha Pada Usaha Pengolahan dan Pemasaran Hasil Perikanan sesuai Skala Usaha dan Risiko				80 Unit Usaha	150.000.000,00	Kab. Demak, Demak, Mangunjiwan	DANA TRANSFER UMUM-DANA ALOKASI UMUM	Memperkuat Ketahanan Ekonomi Untuk Pertumbuhan Yang Berkualitas dan Berkeadilan	1. Peningkatan kapasitas perekonomian yang berdaya saing dan berkelanjutan berbasis sektor unggulan didukung dengan infrastruktur yang merata dan berkualitas 2. Peningkatan tata kelola pemerintahan dan pelayanan publik berbasis smart city	Pohlahsar		380.250.000,00	DINAS KELAUTAN DAN PERIKANAN
	3.25.06.2.03	Penyediaan dan Penyaluran Bahan Baku Industri Pengolahan Ikan dalam 1 (Satu) Daerah Kabupaten/ Kota	*Jumlah kebutuhan bahan baku ikan*	-			1125 KG	1.000.000.000,00			Memperkuat Ketahanan Ekonomi Untuk Pertumbuhan Yang Berkualitas dan Berkeadilan	1. Peningkatan kapasitas perekonomian yang berdaya saing dan berkelanjutan berbasis sektor unggulan didukung dengan infrastruktur yang merata dan berkualitas 2. Peningkatan tata kelola pemerintahan dan pelayanan publik berbasis smart city	Pohlahsar	-	958.477.696,00	DINAS KELAUTAN DAN PERIKANAN
	3.25.06.2.03.0001	Peningkatan Ketersediaan Ikan untuk Konsumsi dan Usaha Pengolahan dalam 1 (Satu) Daerah Kabupaten/Kota														

NO	KODE	URUSAN / BIDANG URUSAN / PROGRAM / KEGIATAN / SUB KEGIATAN	INDIKATOR PROGRAM / KEGIATAN / SUB KEGIATAN	TARGET AKHIR PERIODE RENSTRA OPD	REALISASI CAPAIAN RENJA OPD TAHUN 2023	PRAKIRAAN CAPAIAN TARGET RENJA OPD TAHUN 2024	CAPAIAN KINERJA DAN KERANGKA PENDANAAN						KELOMPOK SASARAN	PRAKIRAAN MAJU RENCANA TAHUN 2026		PERANGKAT DAERAH PENANGGUNG JAWAB
							TARGET 2025	PAGU INDIKATIF (Rp)	LOKASI	SUMBER DANA	PRIORITAS			TARGET	PAGU INDIKATIF (Rp)	
											NASIONAL	DAERAH				
1	2	3	4	5	6	7	8	9	10	11	12	13	14	15	16	17
			Jumlah Peningkatan Ketersediaan Ikan untuk Konsumsi dan Usaha Pengolahan Dalam 1 (Satu) Daerah Kabupaten/Kota				1,125 Ton	525.000.000,00	Kab. Demak, Demak, Mangunjiwan	DANA TRANSFER UMUM-DANA ALOKASI UMUM	Memperkuat Ketahanan Ekonomi Untuk Pertumbuhan Yang Berkualitas dan Berkeadilan	1. Peningkatan kapasitas perekonomian yang berdaya saing dan berkelanjutan berbasis sektor unggulan didukung dengan infrastruktur yang merata dan berkualitas 2. Peningkatan tata kelola pemerintahan dan pelayanan publik berbasis smart city	Pohlahsar		390.000.000,00	DINAS KELAUTAN DAN PERIKANAN
	3.25.06.2.03.0002	Pemberian Fasilitas bagi Pelaku Usaha Perikanan Skala Mikro dan Kecil dalam 1 (Satu) Daerah Kabupaten/Kota														
			Jumlah Pelaku Usaha Perikanan Skala Mikro dan Kecil dalam 1 (Satu) Daerah Kabupaten/Kota yang Terfasilitasi				100 Pelaku Usaha	475.000.000,00	Kab. Demak, Demak, Mangunjiwan	DANA TRANSFER UMUM-DANA ALOKASI UMUM	Memperkuat Ketahanan Ekonomi Untuk Pertumbuhan Yang Berkualitas dan Berkeadilan	1. Peningkatan kapasitas perekonomian yang berdaya saing dan berkelanjutan berbasis sektor unggulan didukung dengan infrastruktur yang merata dan berkualitas 2. Peningkatan tata kelola pemerintahan dan pelayanan publik berbasis smart city	Pohlahsar		568.477.696,00	DINAS KELAUTAN DAN PERIKANAN
		DINAS PARIWISATA						**8.421.541.800,00**							**12.800.390.945,00**	
	3	**URUSAN PEMERINTAHAN PILIHAN**						**8.421.541.800,00**							**12.800.390.945,00**	
	3.26	**URUSAN PEMERINTAHAN BIDANG PARIWISATA**						**8.421.541.800,00**							**12.800.390.945,00**	

NO	KODE	URUSAN / BIDANG URUSAN / PROGRAM / KEGIATAN / SUB KEGIATAN	INDIKATOR PROGRAM / KEGIATAN / SUB KEGIATAN	TARGET AKHIR PERIODE RENSTRA OPD	REALISASI CAPAIAN RENJA OPD TAHUN 2023	PRAKIRAAN CAPAIAN TARGET RENJA OPD TAHUN 2024	CAPAIAN KINERJA DAN KERANGKA PENDANAAN						KELOMPOK SASARAN	PRAKIRAAN MAJU RENCANA TAHUN 2026		PERANGKAT DAERAH PENANGGUNG JAWAB
							TARGET 2025	PAGU INDIKATIF (Rp)	LOKASI	SUMBER DANA	PRIORITAS			TARGET	PAGU INDIKATIF (Rp)	
											NASIONAL	DAERAH				
1	2	3	4	5	6	7	8	9	10	11	12	13	14	15	16	17
1.	**3.26.01**	**PROGRAM PENUNJANG URUSAN PEMERINTAHAN DAERAH KABUPATEN/KOTA**	***Persentase pelayanan sesuai standar pelayanan Persentase rekomendasi hasil monitoring dan evaluasi Perangkat Daerah yang ditindaklanjuti***	**-**			**100 % 100 %**	**6.646.695.100,00**						**-**	**7.853.390.945,00**	
	3.26.01.2.02	Administrasi Keuangan Perangkat Daerah	*Jumlah laporan keuangan*	-			1 Dokumen	4.796.541.800,00			-	4. Peningkatan tata kelola pemerintahan yang lebih adaptif dan kolaboratif 2. Peningkatan tata kelola pemerintahan dan pelayanan publik berbasis smart city	Dinas Pariwisata	-	5.605.421.338,00	DINAS PARIWISATA
	3.26.01.2.02.0001	Penyediaan Gaji dan Tunjangan ASN														
			Jumlah Orang yang Menerima Gaji dan Tunjangan ASN				26 Orang/bulan	4.182.984.000,00	Kab. Demak, Demak, Bintoro	DANA TRANSFER UMUM-DANA ALOKASI UMUM	-	4. Peningkatan tata kelola pemerintahan yang lebih adaptif dan kolaboratif 2. Peningkatan tata kelola pemerintahan dan pelayanan publik berbasis smart city	Dinas Pariwisata		4.705.421.338,00	DINAS PARIWISATA
	3.26.01.2.02.0002	Penyediaan Administrasi Pelaksanaan Tugas ASN														
			Jumlah Dokumen Hasil Penyediaan Administrasi Pelaksanaan Tugas ASN				13 Dokumen	613.557.800,00	Kab. Demak, Demak, Bintoro	DANA TRANSFER UMUM-DANA ALOKASI UMUM	-	4. Peningkatan tata kelola pemerintahan yang lebih adaptif dan kolaboratif 2. Peningkatan tata kelola pemerintahan dan pelayanan publik berbasis smart city	Dinas Pariwisata		900.000.000,00	DINAS PARIWISATA

NO	KODE	URUSAN / BIDANG URUSAN / PROGRAM / KEGIATAN / SUB KEGIATAN	INDIKATOR PROGRAM / KEGIATAN / SUB KEGIATAN	TARGET AKHIR PERIODE RENSTRA OPD	REALISASI CAPAIAN RENJA OPD TAHUN 2023	PRAKIRAAN CAPAIAN TARGET RENJA OPD TAHUN 2024	CAPAIAN KINERJA DAN KERANGKA PENDANAAN						KELOMPOK SASARAN	PRAKIRAAN MAJU RENCANA TAHUN 2026		PERANGKAT DAERAH PENANGGUNG JAWAB
							TARGET 2025	PAGU INDIKATIF (Rp)	LOKASI	SUMBER DANA	PRIORITAS			TARGET	PAGU INDIKATIF (Rp)	
											NASIONAL	DAERAH				
1	2	3	4	5	6	7	8	9	10	11	12	13	14	15	16	17
	3.26.01.2.05	Administrasi Kepegawaian Perangkat Daerah	*administrasi Kepegawaian Perangkat Daerah yang terpenuhi*	-			100 %	936.000.000,00			-	4. Peningkatan tata kelola pemerintahan yang lebih adaptif dan kolaboratif 2. Peningkatan tata kelola pemerintahan dan pelayanan publik berbasis smart city	Dinas Pariwisata	-	1.118.000.000,00	DINAS PARIWISATA
	3.26.01.2.05.0002	Pengadaan Pakaian Dinas beserta Atribut Kelengkapannya														
			Jumlah Paket Pakaian Dinas beserta Atribut Kelengkapan				59 Paket	36.000.000,00	Kab. Demak, Demak, Bintoro	DANA TRANSFER UMUM-DANA ALOKASI UMUM	-	4. Peningkatan tata kelola pemerintahan yang lebih adaptif dan kolaboratif 2. Peningkatan tata kelola pemerintahan dan pelayanan publik berbasis smart city	Dinas Pariwisata		68.000.000,00	DINAS PARIWISATA
	3.26.01.2.05.0009	Pendidikan dan Pelatihan Pegawai Berdasarkan Tugas dan Fungsi														
			Jumlah Pegawai Berdasarkan Tugas dan Fungsi yang Mengikuti Pendidikan dan Pelatihan				59 Orang	200.000.000,00	Kab. Demak, Demak, Bintoro	DANA TRANSFER UMUM-DANA ALOKASI UMUM	-	4. Peningkatan tata kelola pemerintahan yang lebih adaptif dan kolaboratif 2. Peningkatan tata kelola pemerintahan dan pelayanan publik berbasis smart city	Dinas Pariwisata		200.000.000,00	DINAS PARIWISATA
	3.26.01.2.05.0010	Sosialisasi Peraturan Perundang-Undangan														

NO	KODE	URUSAN / BIDANG URUSAN / PROGRAM / KEGIATAN / SUB KEGIATAN	INDIKATOR PROGRAM / KEGIATAN / SUB KEGIATAN	TARGET AKHIR PERIODE RENSTRA OPD	REALISASI CAPAIAN RENJA OPD TAHUN 2023	PRAKIRAAN CAPAIAN TARGET RENJA OPD TAHUN 2024	CAPAIAN KINERJA DAN KERANGKA PENDANAAN						KELOMPOK SASARAN	PRAKIRAAN MAJU RENCANA TAHUN 2026		PERANGKAT DAERAH PENANGGUNG JAWAB
							TARGET 2025	PAGU INDIKATIF (Rp)	LOKASI	SUMBER DANA	PRIORITAS			TARGET	PAGU INDIKATIF (Rp)	
											NASIONAL	DAERAH				
1	2	3	4	5	6	7	8	9	10	11	12	13	14	15	16	17
			Jumlah Orang yang Mengikuti Sosialisasi Peraturan Perundang-Undangan				450 Orang	700.000.000,00	Kab. Demak, Demak, Bintoro	DBH CUKAI HASIL TEMBAKAU (CHT)	-	4. Peningkatan tata kelola pemerintahan yang lebih adaptif dan kolaboratif 2. Peningkatan tata kelola pemerintahan dan pelayanan publik berbasis smart city	Dinas Pariwisata		850.000.000,00	DINAS PARIWISATA
	3.26.01.2.06	Administrasi Umum Perangkat Daerah	*administrasi Umum Perangkat Daerah yang terpenuhi*	-			100 %	257.554.300,00			-	4. Peningkatan tata kelola pemerintahan yang lebih adaptif dan kolaboratif 2. Peningkatan tata kelola pemerintahan dan pelayanan publik berbasis smart city	Dinas Pariwisata	-	414.000.000,00	DINAS PARIWISATA
	3.26.01.2.06.0001	Penyediaan Komponen Instalasi Listrik/Penerangan Bangunan Kantor														
			Jumlah Paket Komponen Instalasi Listrik/Penerangan Bangunan Kantor yang Disediakan				10 Paket	25.500.000,00	Kab. Demak, Demak, Bintoro	DANA TRANSFER UMUM-DANA ALOKASI UMUM	-	4. Peningkatan tata kelola pemerintahan yang lebih adaptif dan kolaboratif 2. Peningkatan tata kelola pemerintahan dan pelayanan publik berbasis smart city	Dinas Pariwisata		18.000.000,00	DINAS PARIWISATA
	3.26.01.2.06.0002	Penyediaan Peralatan dan Perlengkapan Kantor														

NO	KODE	URUSAN / BIDANG URUSAN / PROGRAM / KEGIATAN / SUB KEGIATAN	INDIKATOR PROGRAM / KEGIATAN / SUB KEGIATAN	TARGET AKHIR PERIODE RENSTRA OPD	REALISASI CAPAIAN RENJA OPD TAHUN 2023	PRAKIRAAN CAPAIAN TARGET RENJA OPD TAHUN 2024	CAPAIAN KINERJA DAN KERANGKA PENDANAAN						KELOMPOK SASARAN	PRAKIRAAN MAJU RENCANA TAHUN 2026		PERANGKAT DAERAH PENANGGUNG JAWAB
							TARGET 2025	PAGU INDIKATIF (Rp)	LOKASI	SUMBER DANA	PRIORITAS			TARGET	PAGU INDIKATIF (Rp)	
											NASIONAL	DAERAH				
1	2	3	4	5	6	7	8	9	10	11	12	13	14	15	16	17
			Jumlah Paket Peralatan dan Perlengkapan Kantor yang Disediakan				30 Paket	40.870.475,00	Kab. Demak, Demak, Bintoro	DANA TRANSFER UMUM-DANA ALOKASI UMUM	-	4. Peningkatan tata kelola pemerintahan yang lebih adaptif dan kolaboratif 2. Peningkatan tata kelola pemerintahan dan pelayanan publik berbasis smart city	Dinas Pariwisata		81.000.000,00	DINAS PARIWISATA
	3.26.01.2.06.0003	Penyediaan Peralatan Rumah Tangga														
			Jumlah Paket Peralatan Rumah Tangga yang Disediakan				20 Paket	45.538.000,00	Kab. Demak, Demak, Bintoro	DANA TRANSFER UMUM-DANA ALOKASI UMUM	-	4. Peningkatan tata kelola pemerintahan yang lebih adaptif dan kolaboratif 2. Peningkatan tata kelola pemerintahan dan pelayanan publik berbasis smart city	Dinas Pariwisata		90.000.000,00	DINAS PARIWISATA
	3.26.01.2.06.0005	Penyediaan Barang Cetakan dan Penggandaan														
			Jumlah Paket Barang Cetakan dan Penggandaan yang Disediakan				5 Paket	15.000.000,00	Kab. Demak, Demak, Bintoro	DANA TRANSFER UMUM-DANA ALOKASI UMUM	-	4. Peningkatan tata kelola pemerintahan yang lebih adaptif dan kolaboratif 2. Peningkatan tata kelola pemerintahan dan pelayanan publik berbasis smart city	Dinas Pariwisata		35.000.000,00	DINAS PARIWISATA
	3.26.01.2.06.0009	Penyelenggaraan Rapat Koordinasi dan Konsultasi SKPD														

NO	KODE	URUSAN / BIDANG URUSAN / PROGRAM / KEGIATAN / SUB KEGIATAN	INDIKATOR PROGRAM / KEGIATAN / SUB KEGIATAN	TARGET AKHIR PERIODE RENSTRA OPD	REALISASI CAPAIAN RENJA OPD TAHUN 2023	PRAKIRAAN CAPAIAN TARGET RENJA OPD TAHUN 2024	CAPAIAN KINERJA DAN KERANGKA PENDANAAN						KELOMPOK SASARAN	PRAKIRAAN MAJU RENCANA TAHUN 2026		PERANGKAT DAERAH PENANGGUNG JAWAB
							TARGET 2025	PAGU INDIKATIF (Rp)	LOKASI	SUMBER DANA	PRIORITAS			TARGET	PAGU INDIKATIF (Rp)	
											NASIONAL	DAERAH				
1	2	3	4	5	6	7	8	9	10	11	12	13	14	15	16	17
			Jumlah Laporan Penyelenggaraan Rapat Koordinasi dan Konsultasi SKPD				110 Laporan	130.645.825,00	Semua Kota/Kab, Semua Kecamatan, Semua Kel/Desa	DANA TRANSFER UMUM-DANA ALOKASI UMUM	-	4. Peningkatan tata kelola pemerintahan yang lebih adaptif dan kolaboratif 2. Peningkatan tata kelola pemerintahan dan pelayanan publik berbasis smart city	Dinas Pariwisata		190.000.000,00	DINAS PARIWISATA
	3.26.01.2.07	Pengadaan Barang Milik Daerah Penunjang Urusan Pemerintah Daerah	*Jumlah BMD yang diadakan*	-			18 Unit	156.150.000,00			-	4. Peningkatan tata kelola pemerintahan yang lebih adaptif dan kolaboratif 2. Peningkatan tata kelola pemerintahan dan pelayanan publik berbasis smart city	Dinas Pariwisata	-	72.000.000,00	DINAS PARIWISATA
	3.26.01.2.07.0006	Pengadaan Peralatan dan Mesin Lainnya														
			Jumlah Unit Peralatan dan Mesin Lainnya yang Disediakan				1 Unit	146.150.000,00	Kab. Demak, Demak, Bintoro	DANA TRANSFER UMUM-DANA ALOKASI UMUM	-	4. Peningkatan tata kelola pemerintahan yang lebih adaptif dan kolaboratif 2. Peningkatan tata kelola pemerintahan dan pelayanan publik berbasis smart city	Dinas Pariwisata		60.000.000,00	DINAS PARIWISATA
	3.26.01.2.07.0010	Pengadaan Sarana dan Prasarana Gedung Kantor atau Bangunan Lainnya														

NO	KODE	URUSAN / BIDANG URUSAN / PROGRAM / KEGIATAN / SUB KEGIATAN	INDIKATOR PROGRAM / KEGIATAN / SUB KEGIATAN	TARGET AKHIR PERIODE RENSTRA OPD	REALISASI CAPAIAN RENJA OPD TAHUN 2023	PRAKIRAAN CAPAIAN TARGET RENJA OPD TAHUN 2024	CAPAIAN KINERJA DAN KERANGKA PENDANAAN						KELOMPOK SASARAN	PRAKIRAAN MAJU RENCANA TAHUN 2026		PERANGKAT DAERAH PENANGGUNG JAWAB
							TARGET 2025	PAGU INDIKATIF (Rp)	LOKASI	SUMBER DANA	PRIORITAS			TARGET	PAGU INDIKATIF (Rp)	
											NASIONAL	DAERAH				
1	2	3	4	5	6	7	8	9	10	11	12	13	14	15	16	17
			Jumlah Unit Sarana dan Prasarana Gedung Kantor atau Bangunan Lainnya yang Disediakan				2 Unit	10.000.000,00	Kab. Demak, Demak, Bintoro	DANA TRANSFER UMUM-DANA ALOKASI UMUM	-	4. Peningkatan tata kelola pemerintahan yang lebih adaptif dan kolaboratif 2. Peningkatan tata kelola pemerintahan dan pelayanan publik berbasis smart city	Dinas Pariwisata		12.000.000,00	DINAS PARIWISATA
	3.26.01.2.08	Penyediaan Jasa Penunjang Urusan Pemerintahan Daerah	*Jasa Penunjang Urusan yang tersedia*	-			100 %	160.000.000,00			-	4. Peningkatan tata kelola pemerintahan yang lebih adaptif dan kolaboratif 2. Peningkatan tata kelola pemerintahan dan pelayanan publik berbasis smart city	Dinas Pariwisata	-	205.000.000,00	DINAS PARIWISATA
	3.26.01.2.08.0001	Penyediaan Jasa Surat Menyurat														
			Jumlah Laporan Penyediaan Jasa Surat Menyurat				150 Laporan	10.000.000,00	Kab. Demak, Demak, Bintoro	DANA TRANSFER UMUM-DANA ALOKASI UMUM	-	4. Peningkatan tata kelola pemerintahan yang lebih adaptif dan kolaboratif 2. Peningkatan tata kelola pemerintahan dan pelayanan publik berbasis smart city	Dinas Pariwisata		20.000.000,00	DINAS PARIWISATA
	3.26.01.2.08.0002	Penyediaan Jasa Komunikasi, Sumber Daya Air dan Listrik														

NO	KODE	URUSAN / BIDANG URUSAN / PROGRAM / KEGIATAN / SUB KEGIATAN	INDIKATOR PROGRAM / KEGIATAN / SUB KEGIATAN	TARGET AKHIR PERIODE RENSTRA OPD	REALISASI CAPAIAN RENJA OPD TAHUN 2023	PRAKIRAAN CAPAIAN TARGET RENJA OPD TAHUN 2024	CAPAIAN KINERJA DAN KERANGKA PENDANAAN						KELOMPOK SASARAN	PRAKIRAAN MAJU RENCANA TAHUN 2026		PERANGKAT DAERAH PENANGGUNG JAWAB
							TARGET 2025	PAGU INDIKATIF (Rp)	LOKASI	SUMBER DANA	PRIORITAS			TARGET	PAGU INDIKATIF (Rp)	
											NASIONAL	DAERAH				
1	2	3	4	5	6	7	8	9	10	11	12	13	14	15	16	17
			Jumlah Laporan Penyediaan Jasa Komunikasi, Sumber Daya Air dan Listrik yang Disediakan				11 Laporan	150.000.000,00	Kab. Demak, Demak, Bintoro	DANA TRANSFER UMUM-DANA ALOKASI UMUM	-	4. Peningkatan tata kelola pemerintahan yang lebih adaptif dan kolaboratif 2. Peningkatan tata kelola pemerintahan dan pelayanan publik berbasis smart city	Dinas Pariwisata		185.000.000,00	DINAS PARIWISATA
	3.26.01.2.09	Pemeliharaan Barang Milik Daerah Penunjang Urusan Pemerintahan Daerah	*Jumlah BMD yang terpelihara*	-			12 Bulan	340.449.000,00			-	4. Peningkatan tata kelola pemerintahan yang lebih adaptif dan kolaboratif 2. Peningkatan tata kelola pemerintahan dan pelayanan publik berbasis smart city	Dinas Pariwisata	-	438.969.607,00	DINAS PARIWISATA
	3.26.01.2.09.0001	Penyediaan Jasa Pemeliharaan, Biaya Pemeliharaan, dan Pajak Kendaraan Perorangan Dinas atau Kendaraan Dinas Jabatan														
			Jumlah Kendaraan Perorangan Dinas atau Kendaraan Dinas Jabatan yang Dipelihara dan dibayarkan Pajaknya				1 Unit	51.975.000,00	Kab. Demak, Demak, Bintoro	DANA TRANSFER UMUM-DANA ALOKASI UMUM	-	4. Peningkatan tata kelola pemerintahan yang lebih adaptif dan kolaboratif 2. Peningkatan tata kelola pemerintahan dan pelayanan publik berbasis smart city	Dinas Pariwisata		82.000.000,00	DINAS PARIWISATA
	3.26.01.2.09.0002	Penyediaan Jasa Pemeliharaan, Biaya Pemeliharaan, Pajak dan Perizinan Kendaraan Dinas Operasional atau Lapangan														

NO	KODE	URUSAN / BIDANG URUSAN / PROGRAM / KEGIATAN / SUB KEGIATAN	INDIKATOR PROGRAM / KEGIATAN / SUB KEGIATAN	TARGET AKHIR PERIODE RENSTRA OPD	REALISASI CAPAIAN RENJA OPD TAHUN 2023	PRAKIRAAN CAPAIAN TARGET RENJA OPD TAHUN 2024	CAPAIAN KINERJA DAN KERANGKA PENDANAAN						KELOMPOK SASARAN	PRAKIRAAN MAJU RENCANA TAHUN 2026		PERANGKAT DAERAH PENANGGUNG JAWAB
							TARGET 2025	PAGU INDIKATIF (Rp)	LOKASI	SUMBER DANA	PRIORITAS			TARGET	PAGU INDIKATIF (Rp)	
											NASIONAL	DAERAH				
1	2	3	4	5	6	7	8	9	10	11	12	13	14	15	16	17
			Jumlah Kendaraan Dinas Operasional atau Lapangan yang Dipelihara dan dibayarkan Pajak dan Perizinannya				7 Unit	81.904.000,00	Kab. Demak, Demak, Bintoro	DANA TRANSFER UMUM-DANA ALOKASI UMUM	-	4. Peningkatan tata kelola pemerintahan yang lebih adaptif dan kolaboratif 2. Peningkatan tata kelola pemerintahan dan pelayanan publik berbasis smart city	Dinas Pariwisata		148.969.607,00	DINAS PARIWISATA
	3.26.01.2.09.0006	Pemeliharaan Peralatan dan Mesin Lainnya														
			Jumlah Peralatan dan Mesin Lainnya yang Dipelihara				10 Unit	20.000.000,00	Kab. Demak, Demak, Bintoro	DANA TRANSFER UMUM-DANA ALOKASI UMUM	-	4. Peningkatan tata kelola pemerintahan yang lebih adaptif dan kolaboratif 2. Peningkatan tata kelola pemerintahan dan pelayanan publik berbasis smart city	Dinas Pariwisata		25.000.000,00	DINAS PARIWISATA
	3.26.01.2.09.0009	Pemeliharaan/Rehabilitasi Gedung Kantor dan Bangunan Lainnya														
			Jumlah Gedung Kantor dan Bangunan Lainnya yang Dipelihara/Direhabilitasi				3 Unit	170.100.000,00	Kab. Demak, Demak, Semua Kel/Desa	DANA TRANSFER UMUM-DANA ALOKASI UMUM	-	4. Peningkatan tata kelola pemerintahan yang lebih adaptif dan kolaboratif 2. Peningkatan tata kelola pemerintahan dan pelayanan publik berbasis smart city	Dinas Pariwisata		180.000.000,00	DINAS PARIWISATA
	3.26.01.2.09.0010	Pemeliharaan/Rehabilitasi Sarana dan Prasarana Gedung Kantor atau Bangunan Lainnya														

NO	KODE	URUSAN / BIDANG URUSAN / PROGRAM / KEGIATAN / SUB KEGIATAN	INDIKATOR PROGRAM / KEGIATAN / SUB KEGIATAN	TARGET AKHIR PERIODE RENSTRA OPD	REALISASI CAPAIAN RENJA OPD TAHUN 2023	PRAKIRAAN CAPAIAN TARGET RENJA OPD TAHUN 2024	CAPAIAN KINERJA DAN KERANGKA PENDANAAN						KELOMPOK SASARAN	PRAKIRAAN MAJU RENCANA TAHUN 2026		PERANGKAT DAERAH PENANGGUNG JAWAB
							TARGET 2025	PAGU INDIKATIF (Rp)	LOKASI	SUMBER DANA	PRIORITAS			TARGET	PAGU INDIKATIF (Rp)	
											NASIONAL	DAERAH				
1	2	3	4	5	6	7	8	9	10	11	12	13	14	15	16	17
			Jumlah Sarana dan Prasarana Gedung Kantor atau Bangunan Lainnya yang Dipelihara/Direhabilitasi				5 Unit	16.470.000,00	Kab. Demak, Demak, Bintoro	DANA TRANSFER UMUM-DANA ALOKASI UMUM	-	4. Peningkatan tata kelola pemerintahan yang lebih adaptif dan kolaboratif 2. Peningkatan tata kelola pemerintahan dan pelayanan publik berbasis smart city	Dinas Pariwisata		3.000.000,00	DINAS PARIWISATA
2.	**3.26.02**	**PROGRAM PENINGKATAN DAYA TARIK DESTINASI PARIWISATA**	***Rata-rata Lama Kunjungan***	**-**			**4,5 Jam**	**1.327.600.000,00**						**-**	**2.497.000.000,00**	
	3.26.02.2.01	Pengelolaan Daya Tarik Wisata Kabupaten/Kota	*Ditetapkannya Daya Tarik Wisata Unggulan Kabupaten/Kota*	-			7 Lokasi	1.058.400.000,00			Memperkuat Ketahanan Ekonomi Untuk Pertumbuhan Yang Berkualitas dan Berkeadilan	1. Peningkatan kapasitas perekonomian yang berdaya saing dan berkelanjutan berbasis sektor unggulan didukung dengan infrastruktur yang merata dan berkualitas 7. Percepatan pembangunan infrastruktur, terutama di kawasan pesisir, pertanian dan pusat pertumbuhan/pusat produksi	Masyarakat	-	800.000.000,00	DINAS PARIWISATA
	3.26.02.2.01.0006	Penetapan Daya Tarik Wisata Unggulan Kabupaten/Kota														

NO	KODE	URUSAN / BIDANG URUSAN / PROGRAM / KEGIATAN / SUB KEGIATAN	INDIKATOR PROGRAM / KEGIATAN / SUB KEGIATAN	TARGET AKHIR PERIODE RENSTRA OPD	REALISASI CAPAIAN RENJA OPD TAHUN 2023	PRAKIRAAN CAPAIAN TARGET RENJA OPD TAHUN 2024	CAPAIAN KINERJA DAN KERANGKA PENDANAAN						KELOMPOK SASARAN	PRAKIRAAN MAJU RENCANA TAHUN 2026		PERANGKAT DAERAH PENANGGUNG JAWAB
							TARGET 2025	PAGU INDIKATIF (Rp)	LOKASI	SUMBER DANA	PRIORITAS			TARGET	PAGU INDIKATIF (Rp)	
											NASIONAL	DAERAH				
1	2	3	4	5	6	7	8	9	10	11	12	13	14	15	16	17
			Jumlah Lokasi Daya Tarik Wisata Unggulan Kabupaten/Kota				7 Lokasi	1.058.400.000,00	Kab. Demak, Semua Kecamatan, Semua Kel/Desa	DANA TRANSFER UMUM-DANA ALOKASI UMUM	Memperkuat Ketahanan Ekonomi Untuk Pertumbuhan Yang Berkualitas dan Berkeadilan	1. Peningkatan kapasitas perekonomian yang berdaya saing dan berkelanjutan berbasis sektor unggulan didukung dengan infrastruktur yang merata dan berkualitas 7. Percepatan pembangunan infrastruktur, terutama di kawasan pesisir, pertanian dan pusat pertumbuhan/pusat produksi	Masyarakat		800.000.000,00	DINAS PARIWISATA
	3.26.02.2.03	Pengelolaan Destinasi Pariwisata Kabupaten/Kota	*Jumlah Destinasi Pariwisata Kabupaten/Kota yang Dikembangkan Sesuai dengan Tahapan Pengembangan (Rintisan, Berkembang, Pemantapan, Revitalisasi)*	-			7 Lokasi	269.200.000,00			Memperkuat Ketahanan Ekonomi Untuk Pertumbuhan Yang Berkualitas dan Berkeadilan	1. Peningkatan kapasitas perekonomian yang berdaya saing dan berkelanjutan berbasis sektor unggulan didukung dengan infrastruktur yang merata dan berkualitas 7. Percepatan pembangunan infrastruktur, terutama di kawasan pesisir, pertanian dan pusat pertumbuhan/pusat produksi	Masyarakat	-	1.697.000.000,00	DINAS PARIWISATA
	3.26.02.2.03.0003	Pengembangan Destinasi Pariwisata Kabupaten/Kota														

NO	KODE	URUSAN / BIDANG URUSAN / PROGRAM / KEGIATAN / SUB KEGIATAN	INDIKATOR PROGRAM / KEGIATAN / SUB KEGIATAN	TARGET AKHIR PERIODE RENSTRA OPD	REALISASI CAPAIAN RENJA OPD TAHUN 2023	PRAKIRAAN CAPAIAN TARGET RENJA OPD TAHUN 2024	CAPAIAN KINERJA DAN KERANGKA PENDANAAN						KELOMPOK SASARAN	PRAKIRAAN MAJU RENCANA TAHUN 2026		PERANGKAT DAERAH PENANGGUNG JAWAB
							TARGET 2025	PAGU INDIKATIF (Rp)	LOKASI	SUMBER DANA	PRIORITAS			TARGET	PAGU INDIKATIF (Rp)	
											NASIONAL	DAERAH				
1	2	3	4	5	6	7	8	9	10	11	12	13	14	15	16	17
			Jumlah Destinasi Pariwisata Kabupaten/Kota yang Dikembangkan Sesuai dengan Tahapan Pengembangan (Rintisan, Berkembang, Pemantapan, Revitalisasi)				7 Lokasi	26.217.300,00	Kab. Demak, Semua Kecamatan, Semua Kel/Desa	DAK NON FISIK-DANA PELAYANAN KE PARIWISATAAN	Memperkuat Ketahanan Ekonomi Untuk Pertumbuhan Yang Berkualitas dan Berkeadilan	1. Peningkatan kapasitas perekonomian yang berdaya saing dan berkelanjutan berbasis sektor unggulan didukung dengan infrastruktur yang merata dan berkualitas 7. Percepatan pembangunan infrastruktur, terutama di kawasan pesisir, pertanian dan pusat pertumbuhan/pusat produksi	Masyarakat		500.000.000,00	DINAS PARIWISATA
	3.26.02.2.03.0004	Pengadaan/Pemeliharaan/Rehabilitasi Sarana dan Prasarana dalam Pengelolaan Destinasi Pariwisata Kabupaten/Kota														
			Jumlah Sarana dan Prasarana Pengelolaan Destinasi Pariwisata Kabupaten/Kota yang Tersedia dan Terpelihara				5 Unit	242.982.700,00	Kab. Demak, Semua Kecamatan, Semua Kel/Desa	DANA TRANSFER UMUM-DANA ALOKASI UMUM	Memperkuat Ketahanan Ekonomi Untuk Pertumbuhan Yang Berkualitas dan Berkeadilan	1. Peningkatan kapasitas perekonomian yang berdaya saing dan berkelanjutan berbasis sektor unggulan didukung dengan infrastruktur yang merata dan berkualitas 7. Percepatan pembangunan infrastruktur, terutama di kawasan pesisir, pertanian dan pusat pertumbuhan/pusat produksi	Masyarakat		1.197.000.000,00	DINAS PARIWISATA
3.	**3.26.03**	**PROGRAM PEMASARAN PARIWISATA**	***Jumlah event pemasaran pariwisata yang diikuti***	**-**			**Kali 4**	**239.222.400,00**						**-**	**1.400.000.000,00**	

NO	KODE	URUSAN / BIDANG URUSAN / PROGRAM / KEGIATAN / SUB KEGIATAN	INDIKATOR PROGRAM / KEGIATAN / SUB KEGIATAN	TARGET AKHIR PERIODE RENSTRA OPD	REALISASI CAPAIAN RENJA OPD TAHUN 2023	PRAKIRAAN CAPAIAN TARGET RENJA OPD TAHUN 2024	CAPAIAN KINERJA DAN KERANGKA PENDANAAN						KELOMPOK SASARAN	PRAKIRAAN MAJU RENCANA TAHUN 2026		PERANGKAT DAERAH PENANGGUNG JAWAB
							TARGET 2025	PAGU INDIKATIF (Rp)	LOKASI	SUMBER DANA	PRIORITAS			TARGET	PAGU INDIKATIF (Rp)	
											NASIONAL	DAERAH				
1	2	3	4	5	6	7	8	9	10	11	12	13	14	15	16	17
	3.26.03.2.01	Pemasaran Pariwisata Dalam dan Luar Negeri Daya Tarik, Destinasi dan Kawasan Strategis Pariwisata Kabupaten/Kota	*Jumlah layanan pemasaran pariwisata*	-			8 Media	239.222.400,00			Memperkuat Ketahanan Ekonomi Untuk Pertumbuhan Yang Berkualitas dan Berkeadilan	1. Peningkatan kapasitas perekonomian yang berdaya saing dan berkelanjutan berbasis sektor unggulan didukung dengan infrastruktur yang merata dan berkualitas 8. Percepatan pemulihan ekonomi masyarakat	Masyarakat	-	1.400.000.000,00	DINAS PARIWISATA
	3.26.03.2.01.0003	Penyediaan Data dan Penyebaran Informasi Pariwisata Kabupaten/Kota, Baik Dalam dan Luar Negeri														
			Jumlah Dokumen Hasil Pelaksanaan Penyediaan Data dan Penyebaran Informasi Pariwisata Kabupaten/Kota, Baik Dalam dan Luar Negeri				9 Dokumen	36.825.000,00	Kab. Demak, Semua Kecamatan, Semua Kel/Desa	DANA TRANSFER UMUM-DANA ALOKASI UMUM	Memperkuat Ketahanan Ekonomi Untuk Pertumbuhan Yang Berkualitas dan Berkeadilan	1. Peningkatan kapasitas perekonomian yang berdaya saing dan berkelanjutan berbasis sektor unggulan didukung dengan infrastruktur yang merata dan berkualitas 8. Percepatan pemulihan ekonomi masyarakat	Masyarakat		400.000.000,00	DINAS PARIWISATA
	3.26.03.2.01.0004	Peningkatan Kerja Sama dan Kemitraan Pariwisata Dalam dan Luar Negeri														

NO	KODE	URUSAN / BIDANG URUSAN / PROGRAM / KEGIATAN / SUB KEGIATAN	INDIKATOR PROGRAM / KEGIATAN / SUB KEGIATAN	TARGET AKHIR PERIODE RENSTRA OPD	REALISASI CAPAIAN RENJA OPD TAHUN 2023	PRAKIRAAN CAPAIAN TARGET RENJA OPD TAHUN 2024	CAPAIAN KINERJA DAN KERANGKA PENDANAAN						KELOMPOK SASARAN	PRAKIRAAN MAJU RENCANA TAHUN 2026		PERANGKAT DAERAH PENANGGUNG JAWAB
							TARGET 2025	PAGU INDIKATIF (Rp)	LOKASI	SUMBER DANA	PRIORITAS			TARGET	PAGU INDIKATIF (Rp)	
											NASIONAL	DAERAH				
1	2	3	4	5	6	7	8	9	10	11	12	13	14	15	16	17
			Jumlah Dokumen Kerja Sama dan Kemitraan Pariwisata Dalam dan Luar Negeri				5 Dokumen	42.803.200,00	Kab. Demak, Semua Kecamatan, Semua Kel/Desa	DANA TRANSFER UMUM-DANA ALOKASI UMUM	Memperkuat Ketahanan Ekonomi Untuk Pertumbuhan Yang Berkualitas dan Berkeadilan	1. Peningkatan kapasitas perekonomian yang berdaya saing dan berkelanjutan berbasis sektor unggulan didukung dengan infrastruktur yang merata dan berkualitas 8. Percepatan pemulihan ekonomi masyarakat	Masyarakat		250.000.000,00	DINAS PARIWISATA
	3.26.03.2.01.0006	Fasilitasi Kegiatan Pemasaran Pariwisata Baik Dalam dan Luar Negeri Pariwisata Kabupaten/Kota														
			Jumlah Kegiatan Pemasaran Pariwisata Baik Dalam dan Luar Negeri				5 Kegiatan	159.594.200,00	Kab. Demak, Semua Kecamatan, Semua Kel/Desa	DANA TRANSFER UMUM-DANA ALOKASI UMUM	Memperkuat Ketahanan Ekonomi Untuk Pertumbuhan Yang Berkualitas dan Berkeadilan	1. Peningkatan kapasitas perekonomian yang berdaya saing dan berkelanjutan berbasis sektor unggulan didukung dengan infrastruktur yang merata dan berkualitas 8. Percepatan pemulihan ekonomi masyarakat	Masyarakat		750.000.000,00	DINAS PARIWISATA
4.	**3.26.05**	**PROGRAM PENGEMBANGAN SUMBER DAYA PARIWISATA DAN EKONOMI KREATIF**	***Jumlah potensi pariwisata dan ekonomi kreatif yang telah dikembangkan***	**-**			**14 Obyek**	**208.024.300,00**						**-**	**1.050.000.000,00**	

NO	KODE	URUSAN / BIDANG URUSAN / PROGRAM / KEGIATAN / SUB KEGIATAN	INDIKATOR PROGRAM / KEGIATAN / SUB KEGIATAN	TARGET AKHIR PERIODE RENSTRA OPD	REALISASI CAPAIAN RENJA OPD TAHUN 2023	PRAKIRAAN CAPAIAN TARGET RENJA OPD TAHUN 2024	CAPAIAN KINERJA DAN KERANGKA PENDANAAN						KELOMPOK SASARAN	PRAKIRAAN MAJU RENCANA TAHUN 2026		PERANGKAT DAERAH PENANGGUNG JAWAB
							TARGET 2025	PAGU INDIKATIF (Rp)	LOKASI	SUMBER DANA	PRIORITAS			TARGET	PAGU INDIKATIF (Rp)	
											NASIONAL	DAERAH				
1	2	3	4	5	6	7	8	9	10	11	12	13	14	15	16	17
	3.26.05.2.01	Pelaksanaan Peningkatan Kapasitas Sumber Daya Manusia Pariwisata dan Ekonomi Kreatif Tingkat Dasar	*Jumlah Kegiatan Peningkatan Kapasitas SDM Kepariwisataan, Ekonomi Kreatif, Pelaku Usaha Pariwisata dan Desa Wisata*	-			4 Kegiatan	208.024.300,00			Memperkuat Ketahanan Ekonomi Untuk Pertumbuhan Yang Berkualitas dan Berkeadilan	1. Peningkatan kapasitas perekonomian yang berdaya saing dan berkelanjutan berbasis sektor unggulan didukung dengan infrastruktur yang merata dan berkualitas 8. Percepatan pemulihan ekonomi masyarakat	Masyarakat	-	1.050.000.000,00	DINAS PARIWISATA
	3.26.05.2.01.0006	Fasilitasi Pengembangan Kompetensi Sumber Daya Manusia Ekonomi Kreatif														
			Jumlah SDM Ekonomi Kreatif yang Mengikuti Fasilitasi Pengembangan Kompetensi Sumber Daya Manusia Ekonomi Kreatif				40 Orang	89.324.300,00	Kab. Demak, Semua Kecamatan, Semua Kel/Desa	DANA TRANSFER UMUM-DANA ALOKASI UMUM	Memperkuat Ketahanan Ekonomi Untuk Pertumbuhan Yang Berkualitas dan Berkeadilan	1. Peningkatan kapasitas perekonomian yang berdaya saing dan berkelanjutan berbasis sektor unggulan didukung dengan infrastruktur yang merata dan berkualitas 8. Percepatan pemulihan ekonomi masyarakat	Masyarakat		400.000.000,00	DINAS PARIWISATA
	3.26.05.2.01.0009	Pemberdayaan dan Pembinaan Masyarakat untuk Pengembangan Pariwisata														

NO	KODE	URUSAN / BIDANG URUSAN / PROGRAM / KEGIATAN / SUB KEGIATAN	INDIKATOR PROGRAM / KEGIATAN / SUB KEGIATAN	TARGET AKHIR PERIODE RENSTRA OPD	REALISASI CAPAIAN RENJA OPD TAHUN 2023	PRAKIRAAN CAPAIAN TARGET RENJA OPD TAHUN 2024	CAPAIAN KINERJA DAN KERANGKA PENDANAAN						KELOMPOK SASARAN	PRAKIRAAN MAJU RENCANA TAHUN 2026		PERANGKAT DAERAH PENANGGUNG JAWAB
							TARGET 2025	PAGU INDIKATIF (Rp)	LOKASI	SUMBER DANA	PRIORITAS			TARGET	PAGU INDIKATIF (Rp)	
											NASIONAL	DAERAH				
1	2	3	4	5	6	7	8	9	10	11	12	13	14	15	16	17
			Jumlah Masyarakat yang memperoleh Pemberdayaan dan Pembinaan Masyarakat untuk pengembangan Pariwisata				160 Orang	100.000.000,00	Kab. Demak, Semua Kecamatan, Semua Kel/Desa	DAK NON FISIK-DANA PELAYANAN KE PARIWISATAAN	Memperkuat Ketahanan Ekonomi Untuk Pertumbuhan Yang Berkualitas dan Berkeadilan	1. Peningkatan kapasitas perekonomian yang berdaya saing dan berkelanjutan berbasis sektor unggulan didukung dengan infrastruktur yang merata dan berkualitas 8. Percepatan pemulihan ekonomi masyarakat	Masyarakat		600.000.000,00	DINAS PARIWISATA
	3.26.05.2.01.0010	Fasilitasi Sertifikasi Kompetensi bagi Tenaga Kerja Bidang Pariwisata														
			Jumlah Orang yang Mengikuti Fasilitasi Sertifikasi Kompetensi bagi Tenaga Kerja Bidang Pariwisata				10 Orang	18.700.000,00	Kab. Demak, Semua Kecamatan, Semua Kel/Desa	DANA TRANSFER UMUM-DANA ALOKASI UMUM	Memperkuat Ketahanan Ekonomi Untuk Pertumbuhan Yang Berkualitas dan Berkeadilan	1. Peningkatan kapasitas perekonomian yang berdaya saing dan berkelanjutan berbasis sektor unggulan didukung dengan infrastruktur yang merata dan berkualitas 8. Percepatan pemulihan ekonomi masyarakat	Masyarakat		50.000.000,00	DINAS PARIWISATA
		DINAS PERTANIAN DAN PANGAN						**62.432.826.800,00**							**68.664.109.480,00**	
	2	**URUSAN PEMERINTAHAN WAJIB YANG TIDAK BERKAITAN DENGAN PELAYANAN DASAR**						**19.840.312.800,00**							**21.812.344.080,00**	
	2.09	**URUSAN PEMERINTAHAN BIDANG PANGAN**						**19.840.312.800,00**							**21.812.344.080,00**	
1.	**2.09.01**	**PROGRAM PENUNJANG URUSAN PEMERINTAHAN DAERAH KABUPATEN/KOTA**	**-**	**-**			**-**	**19.125.312.800,00**						**-**	**21.025.844.080,00**	

NO	KODE	URUSAN / BIDANG URUSAN / PROGRAM / KEGIATAN / SUB KEGIATAN	INDIKATOR PROGRAM / KEGIATAN / SUB KEGIATAN	TARGET AKHIR PERIODE RENSTRA OPD	REALISASI CAPAIAN RENJA OPD TAHUN 2023	PRAKIRAAN CAPAIAN TARGET RENJA OPD TAHUN 2024	CAPAIAN KINERJA DAN KERANGKA PENDANAAN						KELOMPOK SASARAN	PRAKIRAAN MAJU RENCANA TAHUN 2026		PERANGKAT DAERAH PENANGGUNG JAWAB
							TARGET 2025	PAGU INDIKATIF (Rp)	LOKASI	SUMBER DANA	PRIORITAS			TARGET	PAGU INDIKATIF (Rp)	
											NASIONAL	DAERAH				
1	2	3	4	5	6	7	8	9	10	11	12	13	14	15	16	17
	2.09.01.2.01	Perencanaan, Penganggaran, dan Evaluasi Kinerja Perangkat Daerah	*Jumlah dokumen perencanaan, penganggaran dan laporan kinerja daerah*	-			51 Dokumen	37.245.000,00			Memperkuat Ketahanan Ekonomi Untuk Pertumbuhan Yang Berkualitas dan Berkeadilan	1. Peningkatan kapasitas perekonomian yang berdaya saing dan berkelanjutan berbasis sektor unggulan didukung dengan infrastruktur yang merata dan berkualitas 8. Percepatan pemulihan ekonomi masyarakat	1. Terwujudnya Pelayanan Publik Yang Responsif; 2. Meningkatnya capaian sasaran strategis PD Dinas Pertanian dan Pangan	-	40.969.500,00	DINAS PERTANIAN DAN PANGAN
	2.09.01.2.01.0002	Koordinasi dan Penyusunan Dokumen RKA-SKPD														
			Jumlah Dokumen RKA-SKPD dan Laporan Hasil Koordinasi Penyusunan Dokumen RKA-SKPD				3 Dokumen	10.000.000,00	Kab. Demak, Semua Kecamatan, Semua Kel/Desa	DANA TRANSFER UMUM-DANA ALOKASI UMUM	Memperkuat Ketahanan Ekonomi Untuk Pertumbuhan Yang Berkualitas dan Berkeadilan	1. Peningkatan kapasitas perekonomian yang berdaya saing dan berkelanjutan berbasis sektor unggulan didukung dengan infrastruktur yang merata dan berkualitas 8. Percepatan pemulihan ekonomi masyarakat	1. Terwujudnya Pelayanan Publik Yang Responsif; 2. Meningkatnya capaian sasaran strategis PD Dinas Pertanian dan Pangan		11.000.000,00	DINAS PERTANIAN DAN PANGAN
	2.09.01.2.01.0004	Koordinasi dan Penyusunan DPA-SKPD														

NO	KODE	URUSAN / BIDANG URUSAN / PROGRAM / KEGIATAN / SUB KEGIATAN	INDIKATOR PROGRAM / KEGIATAN / SUB KEGIATAN	TARGET AKHIR PERIODE RENSTRA OPD	REALISASI CAPAIAN RENJA OPD TAHUN 2023	PRAKIRAAN CAPAIAN TARGET RENJA OPD TAHUN 2024	CAPAIAN KINERJA DAN KERANGKA PENDANAAN						KELOMPOK SASARAN	PRAKIRAAN MAJU RENCANA TAHUN 2026		PERANGKAT DAERAH PENANGGUNG JAWAB
							TARGET 2025	PAGU INDIKATIF (Rp)	LOKASI	SUMBER DANA	PRIORITAS			TARGET	PAGU INDIKATIF (Rp)	
											NASIONAL	DAERAH				
1	2	3	4	5	6	7	8	9	10	11	12	13	14	15	16	17
			Jumlah Dokumen DPA-SKPD dan Laporan Hasil Koordinasi Penyusunan Dokumen DPA-SKPD				3 Dokumen	10.000.000,00	Kab. Demak, Semua Kecamatan, Semua Kel/Desa	DANA TRANSFER UMUM-DANA ALOKASI UMUM	Memperkuat Ketahanan Ekonomi Untuk Pertumbuhan Yang Berkualitas dan Berkeadilan	1. Peningkatan kapasitas perekonomian yang berdaya saing dan berkelanjutan berbasis sektor unggulan didukung dengan infrastruktur yang merata dan berkualitas	1. Terwujudnya Pelayanan Publik Yang Responsif; 2. Meningkatnya capaian sasaran strategis PD Dinas Pertanian dan Pangan		11.000.000,00	DINAS PERTANIAN DAN PANGAN
	2.09.01.2.01.0006	Koordinasi dan Penyusunan Laporan Capaian Kinerja dan Ikhtisar Realisasi Kinerja SKPD														
			Jumlah Laporan Capaian Kinerja dan Ikhtisar Realisasi Kinerja SKPD dan Laporan Hasil Koordinasi Penyusunan Laporan Capaian Kinerja dan Ikhtisar Realisasi Kinerja SKPD				51 Laporan	17.245.000,00	Kab. Demak, Semua Kecamatan, Semua Kel/Desa	DANA TRANSFER UMUM-DANA ALOKASI UMUM	Memperkuat Ketahanan Ekonomi Untuk Pertumbuhan Yang Berkualitas dan Berkeadilan	8. Percepatan pemulihan ekonomi masyarakat	1. Terwujudnya Pelayanan Publik Yang Responsif; 2. Meningkatnya capaian sasaran strategis PD Dinas Pertanian dan Pangan		18.969.500,00	DINAS PERTANIAN DAN PANGAN
	2.09.01.2.02	Administrasi Keuangan Perangkat Daerah	*Jumlah laporan keuangan*	-			34 Dokumen	17.465.567.800,00			Memperkuat Ketahanan Ekonomi Untuk Pertumbuhan Yang Berkualitas dan Berkeadilan	1. Peningkatan kapasitas perekonomian yang berdaya saing dan berkelanjutan berbasis sektor unggulan didukung dengan infrastruktur yang merata dan berkualitas 8. Percepatan pemulihan ekonomi masyarakat	1. Terwujudnya Pelayanan Publik Yang Responsif; 2. Meningkatnya capaian sasaran strategis PD Dinas Pertanian dan Pangan	-	19.212.124.580,00	DINAS PERTANIAN DAN PANGAN
	2.09.01.2.02.0001	Penyediaan Gaji dan Tunjangan ASN														

NO	KODE	URUSAN / BIDANG URUSAN / PROGRAM / KEGIATAN / SUB KEGIATAN	INDIKATOR PROGRAM / KEGIATAN / SUB KEGIATAN	TARGET AKHIR PERIODE RENSTRA OPD	REALISASI CAPAIAN RENJA OPD TAHUN 2023	PRAKIRAAN CAPAIAN TARGET RENJA OPD TAHUN 2024	CAPAIAN KINERJA DAN KERANGKA PENDANAAN						KELOMPOK SASARAN	PRAKIRAAN MAJU RENCANA TAHUN 2026		PERANGKAT DAERAH PENANGGUNG JAWAB
							TARGET 2025	PAGU INDIKATIF (Rp)	LOKASI	SUMBER DANA	PRIORITAS			TARGET	PAGU INDIKATIF (Rp)	
											NASIONAL	DAERAH				
1	2	3	4	5	6	7	8	9	10	11	12	13	14	15	16	17
			Jumlah Orang yang Menerima Gaji dan Tunjangan ASN				14 Orang/bulan	16.285.412.000,00	Kab. Demak, Semua Kecamatan, Semua Kel/Desa	DANA TRANSFER UMUM-DANA ALOKASI UMUM	Memperkuat Ketahanan Ekonomi Untuk Pertumbuhan Yang Berkualitas dan Berkeadilan	1. Peningkatan kapasitas perekonomian yang berdaya saing dan berkelanjutan berbasis sektor unggulan didukung dengan infrastruktur yang merata dan berkualitas 8. Percepatan pemulihan ekonomi masyarakat	1. Terwujudnya Pelayanan Publik Yang Responsif; 2. Meningkatnya capaian sasaran strategis PD Dinas Pertanian dan Pangan		17.913.953.200,00	DINAS PERTANIAN DAN PANGAN
	2.09.01.2.02.0002	Penyediaan Administrasi Pelaksanaan Tugas ASN														
			Jumlah Dokumen Hasil Penyediaan Administrasi Pelaksanaan Tugas ASN				1 Dokumen	1.180.155.800,00	Kab. Demak, Semua Kecamatan, Semua Kel/Desa	DANA TRANSFER UMUM-DANA ALOKASI UMUM	Memperkuat Ketahanan Ekonomi Untuk Pertumbuhan Yang Berkualitas dan Berkeadilan	1. Peningkatan kapasitas perekonomian yang berdaya saing dan berkelanjutan berbasis sektor unggulan didukung dengan infrastruktur yang merata dan berkualitas 8. Percepatan pemulihan ekonomi masyarakat	1. Terwujudnya Pelayanan Publik Yang Responsif; 2. Meningkatnya capaian sasaran strategis PD Dinas Pertanian dan Pangan		1.298.171.380,00	DINAS PERTANIAN DAN PANGAN

NO	KODE	URUSAN / BIDANG URUSAN / PROGRAM / KEGIATAN / SUB KEGIATAN	INDIKATOR PROGRAM / KEGIATAN / SUB KEGIATAN	TARGET AKHIR PERIODE RENSTRA OPD	REALISASI CAPAIAN RENJA OPD TAHUN 2023	PRAKIRAAN CAPAIAN TARGET RENJA OPD TAHUN 2024	CAPAIAN KINERJA DAN KERANGKA PENDANAAN						KELOMPOK SASARAN	PRAKIRAAN MAJU RENCANA TAHUN 2026		PERANGKAT DAERAH PENANGGUNG JAWAB
							TARGET 2025	PAGU INDIKATIF (Rp)	LOKASI	SUMBER DANA	PRIORITAS			TARGET	PAGU INDIKATIF (Rp)	
											NASIONAL	DAERAH				
1	2	3	4	5	6	7	8	9	10	11	12	13	14	15	16	17
	2.09.01.2.03	Administrasi Barang Milik Daerah pada Perangkat Daerah	*Jumlah laporan BMD PD yang sudah direkonsiliasi*	-			1 Laporan	5.000.000,00			Memperkuat Ketahanan Ekonomi Untuk Pertumbuhan Yang Berkualitas dan Berkeadilan	1. Peningkatan kapasitas perekonomian yang berdaya saing dan berkelanjutan berbasis sektor unggulan didukung dengan infrastruktur yang merata dan berkualitas 8. Percepatan pemulihan ekonomi masyarakat	1. Terwujudnya Pelayanan Publik Yang Responsif; 2. Meningkatnya capaian sasaran strategis PD Dinas Pertanian dan Pangan	-	5.500.000,00	DINAS PERTANIAN DAN PANGAN
	2.09.01.2.03.0006	Penatausahaan Barang Milik Daerah pada SKPD														
			Jumlah Laporan Penatausahaan Barang Milik Daerah pada SKPD				70 Laporan	5.000.000,00	Kab. Demak, Semua Kecamatan, Semua Kel/Desa	DANA TRANSFER UMUM-DANA ALOKASI UMUM	Memperkuat Ketahanan Ekonomi Untuk Pertumbuhan Yang Berkualitas dan Berkeadilan	1. Peningkatan kapasitas perekonomian yang berdaya saing dan berkelanjutan berbasis sektor unggulan didukung dengan infrastruktur yang merata dan berkualitas 8. Percepatan pemulihan ekonomi masyarakat	1. Terwujudnya Pelayanan Publik Yang Responsif; 2. Meningkatnya capaian sasaran strategis PD Dinas Pertanian dan Pangan		5.500.000,00	DINAS PERTANIAN DAN PANGAN

NO	KODE	URUSAN / BIDANG URUSAN / PROGRAM / KEGIATAN / SUB KEGIATAN	INDIKATOR PROGRAM / KEGIATAN / SUB KEGIATAN	TARGET AKHIR PERIODE RENSTRA OPD	REALISASI CAPAIAN RENJA OPD TAHUN 2023	PRAKIRAAN CAPAIAN TARGET RENJA OPD TAHUN 2024	CAPAIAN KINERJA DAN KERANGKA PENDANAAN						KELOMPOK SASARAN	PRAKIRAAN MAJU RENCANA TAHUN 2026		PERANGKAT DAERAH PENANGGUNG JAWAB
							TARGET 2025	PAGU INDIKATIF (Rp)	LOKASI	SUMBER DANA	PRIORITAS			TARGET	PAGU INDIKATIF (Rp)	
											NASIONAL	DAERAH				
1	2	3	4	5	6	7	8	9	10	11	12	13	14	15	16	17
	2.09.01.2.05	Administrasi Kepegawaian Perangkat Daerah	*Administrasi Kepegawaian Perangkat Daerah yang terpenuhi*	-			100 %	486.200.000,00			Memperkuat Ketahanan Ekonomi Untuk Pertumbuhan Yang Berkualitas dan Berkeadilan	1. Peningkatan kapasitas perekonomian yang berdaya saing dan berkelanjutan berbasis sektor unggulan didukung dengan infrastruktur yang merata dan berkualitas 8. Percepatan pemulihan ekonomi masyarakat	1. Terwujudnya Pelayanan Publik Yang Responsif; 2. Meningkatnya capaian sasaran strategis PD Dinas Pertanian dan Pangan	-	534.820.000,00	DINAS PERTANIAN DAN PANGAN
	2.09.01.2.05.0002	Pengadaan Pakaian Dinas beserta Atribut Kelengkapannya														
			Jumlah Paket Pakaian Dinas beserta Atribut Kelengkapan				1 Paket	86.200.000,00	Kab. Demak, Semua Kecamatan, Semua Kel/Desa	DANA TRANSFER UMUM-DANA ALOKASI UMUM	Memperkuat Ketahanan Ekonomi Untuk Pertumbuhan Yang Berkualitas dan Berkeadilan	1. Peningkatan kapasitas perekonomian yang berdaya saing dan berkelanjutan berbasis sektor unggulan didukung dengan infrastruktur yang merata dan berkualitas 8. Percepatan pemulihan ekonomi masyarakat	1. Terwujudnya Pelayanan Publik Yang Responsif; 2. Meningkatnya capaian sasaran strategis PD Dinas Pertanian dan Pangan		94.820.000,00	DINAS PERTANIAN DAN PANGAN
	2.09.01.2.05.0009	Pendidikan dan Pelatihan Pegawai Berdasarkan Tugas dan Fungsi														

NO	KODE	URUSAN / BIDANG URUSAN / PROGRAM / KEGIATAN / SUB KEGIATAN	INDIKATOR PROGRAM / KEGIATAN / SUB KEGIATAN	TARGET AKHIR PERIODE RENSTRA OPD	REALISASI CAPAIAN RENJA OPD TAHUN 2023	PRAKIRAAN CAPAIAN TARGET RENJA OPD TAHUN 2024	CAPAIAN KINERJA DAN KERANGKA PENDANAAN						KELOMPOK SASARAN	PRAKIRAAN MAJU RENCANA TAHUN 2026		PERANGKAT DAERAH PENANGGUNG JAWAB
							TARGET 2025	PAGU INDIKATIF (Rp)	LOKASI	SUMBER DANA	PRIORITAS			TARGET	PAGU INDIKATIF (Rp)	
											NASIONAL	DAERAH				
1	2	3	4	5	6	7	8	9	10	11	12	13	14	15	16	17
			Jumlah Pegawai Berdasarkan Tugas dan Fungsi yang Mengikuti Pendidikan dan Pelatihan				202 Orang	400.000.000,00	Kab. Demak, Semua Kecamatan, Semua Kel/Desa	DANA TRANSFER UMUM-DANA ALOKASI UMUM	Memperkuat Ketahanan Ekonomi Untuk Pertumbuhan Yang Berkualitas dan Berkeadilan	1. Peningkatan kapasitas perekonomian yang berdaya saing dan berkelanjutan berbasis sektor unggulan didukung dengan infrastruktur yang merata dan berkualitas 8. Percepatan pemulihan ekonomi masyarakat	1. Terwujudnya Pelayanan Publik Yang Responsif; 2. Meningkatnya capaian sasaran strategis PD Dinas Pertanian dan Pangan		440.000.000,00	DINAS PERTANIAN DAN PANGAN
	2.09.01.2.06	Administrasi Umum Perangkat Daerah	*Administrasi Umum Perangkat Daerah yang terpenuhi*	-			100 %	414.350.000,00			Memperkuat Ketahanan Ekonomi Untuk Pertumbuhan Yang Berkualitas dan Berkeadilan	1. Peningkatan kapasitas perekonomian yang berdaya saing dan berkelanjutan berbasis sektor unggulan didukung dengan infrastruktur yang merata dan berkualitas 8. Percepatan pemulihan ekonomi masyarakat	1. Terwujudnya Pelayanan Publik Yang Responsif; 2. Meningkatnya capaian sasaran strategis PD Dinas Pertanian dan Pangan	-	443.785.000,00	DINAS PERTANIAN DAN PANGAN
	2.09.01.2.06.0001	Penyediaan Komponen Instalasi Listrik/Penerangan Bangunan Kantor														

NO	KODE	URUSAN / BIDANG URUSAN / PROGRAM / KEGIATAN / SUB KEGIATAN	INDIKATOR PROGRAM / KEGIATAN / SUB KEGIATAN	TARGET AKHIR PERIODE RENSTRA OPD	REALISASI CAPAIAN RENJA OPD TAHUN 2023	PRAKIRAAN CAPAIAN TARGET RENJA OPD TAHUN 2024	CAPAIAN KINERJA DAN KERANGKA PENDANAAN						KELOMPOK SASARAN	PRAKIRAAN MAJU RENCANA TAHUN 2026		PERANGKAT DAERAH PENANGGUNG JAWAB
							TARGET 2025	PAGU INDIKATIF (Rp)	LOKASI	SUMBER DANA	PRIORITAS			TARGET	PAGU INDIKATIF (Rp)	
											NASIONAL	DAERAH				
1	2	3	4	5	6	7	8	9	10	11	12	13	14	15	16	17
			Jumlah Paket Komponen Instalasi Listrik/Penerangan Bangunan Kantor yang Disediakan				1 Paket	15.000.000,00	Kab. Demak, Semua Kecamatan, Semua Kel/Desa	DANA TRANSFER UMUM-DANA ALOKASI UMUM	Memperkuat Ketahanan Ekonomi Untuk Pertumbuhan Yang Berkualitas dan Berkeadilan	1. Peningkatan kapasitas perekonomian yang berdaya saing dan berkelanjutan berbasis sektor unggulan didukung dengan infrastruktur yang merata dan berkualitas 8. Percepatan pemulihan ekonomi masyarakat	1. Terwujudnya Pelayanan Publik Yang Responsif; 2. Meningkatnya capaian sasaran strategis PD Dinas Pertanian dan Pangan		16.500.000,00	DINAS PERTANIAN DAN PANGAN
	2.09.01.2.06.0002	Penyediaan Peralatan dan Perlengkapan Kantor														
			Jumlah Paket Peralatan dan Perlengkapan Kantor yang Disediakan				2 Paket	120.000.000,00	Kab. Demak, Semua Kecamatan, Semua Kel/Desa	DANA TRANSFER UMUM-DANA ALOKASI UMUM	Memperkuat Ketahanan Ekonomi Untuk Pertumbuhan Yang Berkualitas dan Berkeadilan	1. Peningkatan kapasitas perekonomian yang berdaya saing dan berkelanjutan berbasis sektor unggulan didukung dengan infrastruktur yang merata dan berkualitas 8. Percepatan pemulihan ekonomi masyarakat	1. Terwujudnya Pelayanan Publik Yang Responsif; 2. Meningkatnya capaian sasaran strategis PD Dinas Pertanian dan Pangan		120.000.000,00	DINAS PERTANIAN DAN PANGAN
	2.09.01.2.06.0003	Penyediaan Peralatan Rumah Tangga														

NO	KODE	URUSAN / BIDANG URUSAN / PROGRAM / KEGIATAN / SUB KEGIATAN	INDIKATOR PROGRAM / KEGIATAN / SUB KEGIATAN	TARGET AKHIR PERIODE RENSTRA OPD	REALISASI CAPAIAN RENJA OPD TAHUN 2023	PRAKIRAAN CAPAIAN TARGET RENJA OPD TAHUN 2024	CAPAIAN KINERJA DAN KERANGKA PENDANAAN						KELOMPOK SASARAN	PRAKIRAAN MAJU RENCANA TAHUN 2026		PERANGKAT DAERAH PENANGGUNG JAWAB
							TARGET 2025	PAGU INDIKATIF (Rp)	LOKASI	SUMBER DANA	PRIORITAS			TARGET	PAGU INDIKATIF (Rp)	
											NASIONAL	DAERAH				
1	2	3	4	5	6	7	8	9	10	11	12	13	14	15	16	17
			Jumlah Paket Peralatan Rumah Tangga yang Disediakan				2 Paket	20.350.000,00	Kab. Demak, Semua Kecamatan, Semua Kel/Desa	DANA TRANSFER UMUM-DANA ALOKASI UMUM	Memperkuat Ketahanan Ekonomi Untuk Pertumbuhan Yang Berkualitas dan Berkeadilan	1. Peningkatan kapasitas perekonomian yang berdaya saing dan berkelanjutan berbasis sektor unggulan didukung dengan infrastruktur yang merata dan berkualitas 8. Percepatan pemulihan ekonomi masyarakat	1. Terwujudnya Pelayanan Publik Yang Responsif; 2. Meningkatnya capaian sasaran strategis PD Dinas Pertanian dan Pangan		22.385.000,00	DINAS PERTANIAN DAN PANGAN
	2.09.01.2.06.0005	Penyediaan Barang Cetakan dan Penggandaan														
			Jumlah Paket Barang Cetakan dan Penggandaan yang Disediakan				2 Paket	20.000.000,00	Kab. Demak, Semua Kecamatan, Semua Kel/Desa	DANA TRANSFER UMUM-DANA ALOKASI UMUM	Memperkuat Ketahanan Ekonomi Untuk Pertumbuhan Yang Berkualitas dan Berkeadilan	8. Percepatan pemulihan ekonomi masyarakat	1. Terwujudnya Pelayanan Publik Yang Responsif; 2. Meningkatnya capaian sasaran strategis PD Dinas Pertanian dan Pangan		22.000.000,00	DINAS PERTANIAN DAN PANGAN
	2.09.01.2.06.0006	Penyediaan Bahan Bacaan dan Peraturan Perundang-undangan														
			Jumlah Dokumen Bahan Bacaan dan Peraturan Perundang-Undangan yang Disediakan				12 Dokumen	4.000.000,00	Kab. Demak, Semua Kecamatan, Semua Kel/Desa	DANA TRANSFER UMUM-DANA ALOKASI UMUM	Memperkuat Ketahanan Ekonomi Untuk Pertumbuhan Yang Berkualitas dan Berkeadilan	1. Peningkatan kapasitas perekonomian yang berdaya saing dan berkelanjutan berbasis sektor unggulan didukung dengan infrastruktur yang merata dan berkualitas 8. Percepatan pemulihan ekonomi masyarakat	1. Terwujudnya Pelayanan Publik Yang Responsif; 2. Meningkatnya capaian sasaran strategis PD Dinas Pertanian dan Pangan		4.400.000,00	DINAS PERTANIAN DAN PANGAN
	2.09.01.2.06.0008	Fasilitasi Kunjungan Tamu														

NO	KODE	URUSAN / BIDANG URUSAN / PROGRAM / KEGIATAN / SUB KEGIATAN	INDIKATOR PROGRAM / KEGIATAN / SUB KEGIATAN	TARGET AKHIR PERIODE RENSTRA OPD	REALISASI CAPAIAN RENJA OPD TAHUN 2023	PRAKIRAAN CAPAIAN TARGET RENJA OPD TAHUN 2024	CAPAIAN KINERJA DAN KERANGKA PENDANAAN						KELOMPOK SASARAN	PRAKIRAAN MAJU RENCANA TAHUN 2026		PERANGKAT DAERAH PENANGGUNG JAWAB
							TARGET 2025	PAGU INDIKATIF (Rp)	LOKASI	SUMBER DANA	PRIORITAS			TARGET	PAGU INDIKATIF (Rp)	
											NASIONAL	DAERAH				
1	2	3	4	5	6	7	8	9	10	11	12	13	14	15	16	17
			Jumlah Laporan Fasilitasi Kunjungan Tamu				12 Laporan	10.000.000,00	Kab. Demak, Semua Kecamatan, Semua Kel/Desa	DANA TRANSFER UMUM-DANA ALOKASI UMUM	Memperkuat Ketahanan Ekonomi Untuk Pertumbuhan Yang Berkualitas dan Berkeadilan	1. Peningkatan kapasitas perekonomian yang berdaya saing dan berkelanjutan berbasis sektor unggulan didukung dengan infrastruktur yang merata dan berkualitas 8. Percepatan pemulihan ekonomi masyarakat	1. Terwujudnya Pelayanan Publik Yang Responsif; 2. Meningkatnya capaian sasaran strategis PD Dinas Pertanian dan Pangan		11.000.000,00	DINAS PERTANIAN DAN PANGAN
	2.09.01.2.06.0009	Penyelenggaraan Rapat Koordinasi dan Konsultasi SKPD														
			Jumlah Laporan Penyelenggaraan Rapat Koordinasi dan Konsultasi SKPD				24 Laporan	225.000.000,00	Kab. Demak, Semua Kecamatan, Semua Kel/Desa	DANA TRANSFER UMUM-DANA ALOKASI UMUM	Memperkuat Ketahanan Ekonomi Untuk Pertumbuhan Yang Berkualitas dan Berkeadilan	1. Peningkatan kapasitas perekonomian yang berdaya saing dan berkelanjutan berbasis sektor unggulan didukung dengan infrastruktur yang merata dan berkualitas 8. Percepatan pemulihan ekonomi masyarakat	1. Terwujudnya Pelayanan Publik Yang Responsif; 2. Meningkatnya capaian sasaran strategis PD Dinas Pertanian dan Pangan		247.500.000,00	DINAS PERTANIAN DAN PANGAN

NO	KODE	URUSAN / BIDANG URUSAN / PROGRAM / KEGIATAN / SUB KEGIATAN	INDIKATOR PROGRAM / KEGIATAN / SUB KEGIATAN	TARGET AKHIR PERIODE RENSTRA OPD	REALISASI CAPAIAN RENJA OPD TAHUN 2023	PRAKIRAAN CAPAIAN TARGET RENJA OPD TAHUN 2024	CAPAIAN KINERJA DAN KERANGKA PENDANAAN						KELOMPOK SASARAN	PRAKIRAAN MAJU RENCANA TAHUN 2026		PERANGKAT DAERAH PENANGGUNG JAWAB
							TARGET 2025	PAGU INDIKATIF (Rp)	LOKASI	SUMBER DANA	PRIORITAS			TARGET	PAGU INDIKATIF (Rp)	
											NASIONAL	DAERAH				
1	2	3	4	5	6	7	8	9	10	11	12	13	14	15	16	17
	2.09.01.2.07	Pengadaan Barang Milik Daerah Penunjang Urusan Pemerintah Daerah	*Jumlah Barang Milik Daerah yang diadakan* *Jumlah Barang Milik Daerah yang diadakan*	-			103 Unit 24 Unit	124.950.000,00			Memperkuat Ketahanan Ekonomi Untuk Pertumbuhan Yang Berkualitas dan Berkeadilan	1. Peningkatan kapasitas perekonomian yang berdaya saing dan berkelanjutan berbasis sektor unggulan didukung dengan infrastruktur yang merata dan berkualitas 8. Percepatan pemulihan ekonomi masyarakat	1. Terwujudnya Pelayanan Publik Yang Responsif; 2. Meningkatnya capaian sasaran strategis PD Dinas Pertanian dan Pangan	-	137.445.000,00	DINAS PERTANIAN DAN PANGAN
	2.09.01.2.07.0005	Pengadaan Mebel														
			Jumlah Paket Mebel yang Disediakan				50 Unit	20.000.000,00	Kab. Demak, Semua Kecamatan, Semua Kel/Desa	DANA TRANSFER UMUM-DANA ALOKASI UMUM	Memperkuat Ketahanan Ekonomi Untuk Pertumbuhan Yang Berkualitas dan Berkeadilan	1. Peningkatan kapasitas perekonomian yang berdaya saing dan berkelanjutan berbasis sektor unggulan didukung dengan infrastruktur yang merata dan berkualitas 8. Percepatan pemulihan ekonomi masyarakat	1. Terwujudnya Pelayanan Publik Yang Responsif; 2. Meningkatnya capaian sasaran strategis PD Dinas Pertanian dan Pangan		22.000.000,00	DINAS PERTANIAN DAN PANGAN
	2.09.01.2.07.0006	Pengadaan Peralatan dan Mesin Lainnya														

NO	KODE	URUSAN / BIDANG URUSAN / PROGRAM / KEGIATAN / SUB KEGIATAN	INDIKATOR PROGRAM / KEGIATAN / SUB KEGIATAN	TARGET AKHIR PERIODE RENSTRA OPD	REALISASI CAPAIAN RENJA OPD TAHUN 2023	PRAKIRAAN CAPAIAN TARGET RENJA OPD TAHUN 2024	CAPAIAN KINERJA DAN KERANGKA PENDANAAN						KELOMPOK SASARAN	PRAKIRAAN MAJU RENCANA TAHUN 2026		PERANGKAT DAERAH PENANGGUNG JAWAB
							TARGET 2025	PAGU INDIKATIF (Rp)	LOKASI	SUMBER DANA	PRIORITAS			TARGET	PAGU INDIKATIF (Rp)	
											NASIONAL	DAERAH				
1	2	3	4	5	6	7	8	9	10	11	12	13	14	15	16	17
			Jumlah Unit Peralatan dan Mesin Lainnya yang Disediakan				10 Unit	52.950.000,00	Kab. Demak, Semua Kecamatan, Semua Kel/Desa	DANA TRANSFER UMUM-DANA ALOKASI UMUM	Memperkuat Ketahanan Ekonomi Untuk Pertumbuhan Yang Berkualitas dan Berkeadilan	1. Peningkatan kapasitas perekonomian yang berdaya saing dan berkelanjutan berbasis sektor unggulan didukung dengan infrastruktur yang merata dan berkualitas 8. Percepatan pemulihan ekonomi masyarakat	1. Terwujudnya Pelayanan Publik Yang Responsif; 2. Meningkatnya capaian sasaran strategis PD Dinas Pertanian dan Pangan		58.245.000,00	DINAS PERTANIAN DAN PANGAN
	2.09.01.2.07.0010	Pengadaan Sarana dan Prasarana Gedung Kantor atau Bangunan Lainnya														
			Jumlah Unit Sarana dan Prasarana Gedung Kantor atau Bangunan Lainnya yang Disediakan				16 Unit	34.000.000,00	Kab. Demak, Semua Kecamatan, Semua Kel/Desa	DANA TRANSFER UMUM-DANA ALOKASI UMUM	Memperkuat Ketahanan Ekonomi Untuk Pertumbuhan Yang Berkualitas dan Berkeadilan	1. Peningkatan kapasitas perekonomian yang berdaya saing dan berkelanjutan berbasis sektor unggulan didukung dengan infrastruktur yang merata dan berkualitas 8. Percepatan pemulihan ekonomi masyarakat	1. Terwujudnya Pelayanan Publik Yang Responsif; 2. Meningkatnya capaian sasaran strategis PD Dinas Pertanian dan Pangan		37.400.000,00	DINAS PERTANIAN DAN PANGAN
	2.09.01.2.07.0011	Pengadaan Sarana dan Prasarana Pendukung Gedung Kantor atau Bangunan Lainnya														

NO	KODE	URUSAN / BIDANG URUSAN / PROGRAM / KEGIATAN / SUB KEGIATAN	INDIKATOR PROGRAM / KEGIATAN / SUB KEGIATAN	TARGET AKHIR PERIODE RENSTRA OPD	REALISASI CAPAIAN RENJA OPD TAHUN 2023	PRAKIRAAN CAPAIAN TARGET RENJA OPD TAHUN 2024	CAPAIAN KINERJA DAN KERANGKA PENDANAAN						KELOMPOK SASARAN	PRAKIRAAN MAJU RENCANA TAHUN 2026		PERANGKAT DAERAH PENANGGUNG JAWAB
							TARGET 2025	PAGU INDIKATIF (Rp)	LOKASI	SUMBER DANA	PRIORITAS			TARGET	PAGU INDIKATIF (Rp)	
											NASIONAL	DAERAH				
1	2	3	4	5	6	7	8	9	10	11	12	13	14	15	16	17
			Jumlah Unit Sarana dan Prasarana Pendukung Gedung Kantor atau Bangunan Lainnya yang Disediakan				16 Unit	18.000.000,00	Kab. Demak, Semua Kecamatan, Semua Kel/Desa	DANA TRANSFER UMUM-DANA ALOKASI UMUM	Memperkuat Ketahanan Ekonomi Untuk Pertumbuhan Yang Berkualitas dan Berkeadilan	1. Peningkatan kapasitas perekonomian yang berdaya saing dan berkelanjutan berbasis sektor unggulan didukung dengan infrastruktur yang merata dan berkualitas 8. Percepatan pemulihan ekonomi masyarakat	1. Terwujudnya Pelayanan Publik Yang Responsif; 2. Meningkatnya capaian sasaran strategis PD Dinas Pertanian dan Pangan		19.800.000,00	DINAS PERTANIAN DAN PANGAN
	2.09.01.2.08	Penyediaan Jasa Penunjang Urusan Pemerintahan Daerah	*Jasa Penunjang Urusan yang tersedia*	-			100 %	262.000.000,00			Memperkuat Ketahanan Ekonomi Untuk Pertumbuhan Yang Berkualitas dan Berkeadilan	1. Peningkatan kapasitas perekonomian yang berdaya saing dan berkelanjutan berbasis sektor unggulan didukung dengan infrastruktur yang merata dan berkualitas 8. Percepatan pemulihan ekonomi masyarakat	1. Terwujudnya Pelayanan Publik Yang Responsif; 2. Meningkatnya capaian sasaran strategis PD Dinas Pertanian dan Pangan	-	288.200.000,00	DINAS PERTANIAN DAN PANGAN
	2.09.01.2.08.0001	Penyediaan Jasa Surat Menyurat														

NO	KODE	URUSAN / BIDANG URUSAN / PROGRAM / KEGIATAN / SUB KEGIATAN	INDIKATOR PROGRAM / KEGIATAN / SUB KEGIATAN	TARGET AKHIR PERIODE RENSTRA OPD	REALISASI CAPAIAN RENJA OPD TAHUN 2023	PRAKIRAAN CAPAIAN TARGET RENJA OPD TAHUN 2024	CAPAIAN KINERJA DAN KERANGKA PENDANAAN						KELOMPOK SASARAN	PRAKIRAAN MAJU RENCANA TAHUN 2026		PERANGKAT DAERAH PENANGGUNG JAWAB
							TARGET 2025	PAGU INDIKATIF (Rp)	LOKASI	SUMBER DANA	PRIORITAS			TARGET	PAGU INDIKATIF (Rp)	
											NASIONAL	DAERAH				
1	2	3	4	5	6	7	8	9	10	11	12	13	14	15	16	17
			Jumlah Laporan Penyediaan Jasa Surat Menyurat				12 Laporan	5.000.000,00	Kab. Demak, Semua Kecamatan, Semua Kel/Desa	DANA TRANSFER UMUM-DANA ALOKASI UMUM	Memperkuat Ketahanan Ekonomi Untuk Pertumbuhan Yang Berkualitas dan Berkeadilan	1. Peningkatan kapasitas perekonomian yang berdaya saing dan berkelanjutan berbasis sektor unggulan didukung dengan infrastruktur yang merata dan berkualitas 8. Percepatan pemulihan ekonomi masyarakat	1. Terwujudnya Pelayanan Publik Yang Responsif; 2. Meningkatnya capaian sasaran strategis PD Dinas Pertanian dan Pangan		5.500.000,00	DINAS PERTANIAN DAN PANGAN
	2.09.01.2.08.0002	Penyediaan Jasa Komunikasi, Sumber Daya Air dan Listrik														
			Jumlah Laporan Penyediaan Jasa Komunikasi, Sumber Daya Air dan Listrik yang Disediakan				12 Laporan	257.000.000,00	Kab. Demak, Semua Kecamatan, Semua Kel/Desa	DANA TRANSFER UMUM-DANA ALOKASI UMUM	Memperkuat Ketahanan Ekonomi Untuk Pertumbuhan Yang Berkualitas dan Berkeadilan	1. Peningkatan kapasitas perekonomian yang berdaya saing dan berkelanjutan berbasis sektor unggulan didukung dengan infrastruktur yang merata dan berkualitas 8. Percepatan pemulihan ekonomi masyarakat	1. Terwujudnya Pelayanan Publik Yang Responsif; 2. Meningkatnya capaian sasaran strategis PD Dinas Pertanian dan Pangan		282.700.000,00	DINAS PERTANIAN DAN PANGAN

NO	KODE	URUSAN / BIDANG URUSAN / PROGRAM / KEGIATAN / SUB KEGIATAN	INDIKATOR PROGRAM / KEGIATAN / SUB KEGIATAN	TARGET AKHIR PERIODE RENSTRA OPD	REALISASI CAPAIAN RENJA OPD TAHUN 2023	PRAKIRAAN CAPAIAN TARGET RENJA OPD TAHUN 2024	CAPAIAN KINERJA DAN KERANGKA PENDANAAN						KELOMPOK SASARAN	PRAKIRAAN MAJU RENCANA TAHUN 2026		PERANGKAT DAERAH PENANGGUNG JAWAB
							TARGET 2025	PAGU INDIKATIF (Rp)	LOKASI	SUMBER DANA	PRIORITAS			TARGET	PAGU INDIKATIF (Rp)	
											NASIONAL	DAERAH				
1	2	3	4	5	6	7	8	9	10	11	12	13	14	15	16	17
	2.09.01.2.09	Pemeliharaan Barang Milik Daerah Penunjang Urusan Pemerintahan Daerah	*Jumlah Barang Milik Daerah yang terpelihara*	-			700 Unit	330.000.000,00			Memperkuat Ketahanan Ekonomi Untuk Pertumbuhan Yang Berkualitas dan Berkeadilan	1. Peningkatan kapasitas perekonomian yang berdaya saing dan berkelanjutan berbasis sektor unggulan didukung dengan infrastruktur yang merata dan berkualitas 8. Percepatan pemulihan ekonomi masyarakat	1. Terwujudnya Pelayanan Publik Yang Responsif; 2. Meningkatnya capaian sasaran strategis PD Dinas Pertanian dan Pangan	-	363.000.000,00	DINAS PERTANIAN DAN PANGAN
	2.09.01.2.09.0001	Penyediaan Jasa Pemeliharaan, Biaya Pemeliharaan, dan Pajak Kendaraan Perorangan Dinas atau Kendaraan Dinas Jabatan														
			Jumlah Kendaraan Perorangan Dinas atau Kendaraan Dinas Jabatan yang Dipelihara dan dibayarkan Pajaknya				2 Unit	75.000.000,00	Kab. Demak, Semua Kecamatan, Semua Kel/Desa	DANA TRANSFER UMUM-DANA ALOKASI UMUM	Memperkuat Ketahanan Ekonomi Untuk Pertumbuhan Yang Berkualitas dan Berkeadilan	1. Peningkatan kapasitas perekonomian yang berdaya saing dan berkelanjutan berbasis sektor unggulan didukung dengan infrastruktur yang merata dan berkualitas 8. Percepatan pemulihan ekonomi masyarakat	1. Terwujudnya Pelayanan Publik Yang Responsif; 2. Meningkatnya capaian sasaran strategis PD Dinas Pertanian dan Pangan		82.500.000,00	DINAS PERTANIAN DAN PANGAN
	2.09.01.2.09.0002	Penyediaan Jasa Pemeliharaan, Biaya Pemeliharaan, Pajak dan Perizinan Kendaraan Dinas Operasional atau Lapangan														

NO	KODE	URUSAN / BIDANG URUSAN / PROGRAM / KEGIATAN / SUB KEGIATAN	INDIKATOR PROGRAM / KEGIATAN / SUB KEGIATAN	TARGET AKHIR PERIODE RENSTRA OPD	REALISASI CAPAIAN RENJA OPD TAHUN 2023	PRAKIRAAN CAPAIAN TARGET RENJA OPD TAHUN 2024	CAPAIAN KINERJA DAN KERANGKA PENDANAAN						KELOMPOK SASARAN	PRAKIRAAN MAJU RENCANA TAHUN 2026		PERANGKAT DAERAH PENANGGUNG JAWAB
							TARGET 2025	PAGU INDIKATIF (Rp)	LOKASI	SUMBER DANA	PRIORITAS			TARGET	PAGU INDIKATIF (Rp)	
											NASIONAL	DAERAH				
1	2	3	4	5	6	7	8	9	10	11	12	13	14	15	16	17
			Jumlah Kendaraan Dinas Operasional atau Lapangan yang Dipelihara dan dibayarkan Pajak dan Perizinannya				54 Unit	105.000.000,00	Kab. Demak, Semua Kecamatan, Semua Kel/Desa	DANA TRANSFER UMUM-DANA ALOKASI UMUM	Memperkuat Ketahanan Ekonomi Untuk Pertumbuhan Yang Berkualitas dan Berkeadilan	1. Peningkatan kapasitas perekonomian yang berdaya saing dan berkelanjutan berbasis sektor unggulan didukung dengan infrastruktur yang merata dan berkualitas 8. Percepatan pemulihan ekonomi masyarakat	1. Terwujudnya Pelayanan Publik Yang Responsif; 2. Meningkatnya capaian sasaran strategis PD Dinas Pertanian dan Pangan		115.500.000,00	DINAS PERTANIAN DAN PANGAN
	2.09.01.2.09.0005	Pemeliharaan Mebel														
			Jumlah Mebel yang Dipelihara				150 Unit	5.000.000,00	Kab. Demak, Semua Kecamatan, Semua Kel/Desa	DANA TRANSFER UMUM-DANA ALOKASI UMUM	Memperkuat Ketahanan Ekonomi Untuk Pertumbuhan Yang Berkualitas dan Berkeadilan	1. Peningkatan kapasitas perekonomian yang berdaya saing dan berkelanjutan berbasis sektor unggulan didukung dengan infrastruktur yang merata dan berkualitas 8. Percepatan pemulihan ekonomi masyarakat	1. Terwujudnya Pelayanan Publik Yang Responsif; 2. Meningkatnya capaian sasaran strategis PD Dinas Pertanian dan Pangan		5.500.000,00	DINAS PERTANIAN DAN PANGAN
	2.09.01.2.09.0006	Pemeliharaan Peralatan dan Mesin Lainnya														

NO	KODE	URUSAN / BIDANG URUSAN / PROGRAM / KEGIATAN / SUB KEGIATAN	INDIKATOR PROGRAM / KEGIATAN / SUB KEGIATAN	TARGET AKHIR PERIODE RENSTRA OPD	REALISASI CAPAIAN RENJA OPD TAHUN 2023	PRAKIRAAN CAPAIAN TARGET RENJA OPD TAHUN 2024	CAPAIAN KINERJA DAN KERANGKA PENDANAAN						KELOMPOK SASARAN	PRAKIRAAN MAJU RENCANA TAHUN 2026		PERANGKAT DAERAH PENANGGUNG JAWAB
							TARGET 2025	PAGU INDIKATIF (Rp)	LOKASI	SUMBER DANA	PRIORITAS			TARGET	PAGU INDIKATIF (Rp)	
											NASIONAL	DAERAH				
1	2	3	4	5	6	7	8	9	10	11	12	13	14	15	16	17
			Jumlah Peralatan dan Mesin Lainnya yang Dipelihara				5 Unit	45.000.000,00	Kab. Demak, Semua Kecamatan, Semua Kel/Desa	DANA TRANSFER UMUM-DANA ALOKASI UMUM	Memperkuat Ketahanan Ekonomi Untuk Pertumbuhan Yang Berkualitas dan Berkeadilan	1. Peningkatan kapasitas perekonomian yang berdaya saing dan berkelanjutan berbasis sektor unggulan didukung dengan infrastruktur yang merata dan berkualitas 8. Percepatan pemulihan ekonomi masyarakat	1. Terwujudnya Pelayanan Publik Yang Responsif; 2. Meningkatnya capaian sasaran strategis PD Dinas Pertanian dan Pangan		49.500.000,00	DINAS PERTANIAN DAN PANGAN
	2.09.01.2.09.0009	Pemeliharaan/Rehabilitasi Gedung Kantor dan Bangunan Lainnya														
			Jumlah Gedung Kantor dan Bangunan Lainnya yang Dipelihara/Direhabilitasi				16 Unit	75.000.000,00	Kab. Demak, Semua Kecamatan, Semua Kel/Desa	DANA TRANSFER UMUM-DANA ALOKASI UMUM	Memperkuat Ketahanan Ekonomi Untuk Pertumbuhan Yang Berkualitas dan Berkeadilan	1. Peningkatan kapasitas perekonomian yang berdaya saing dan berkelanjutan berbasis sektor unggulan didukung dengan infrastruktur yang merata dan berkualitas 8. Percepatan pemulihan ekonomi masyarakat	1. Terwujudnya Pelayanan Publik Yang Responsif; 2. Meningkatnya capaian sasaran strategis PD Dinas Pertanian dan Pangan		82.500.000,00	DINAS PERTANIAN DAN PANGAN
	2.09.01.2.09.0011	Pemeliharaan/Rehabilitasi Sarana dan Prasarana Pendukung Gedung Kantor atau Bangunan Lainnya														

NO	KODE	URUSAN / BIDANG URUSAN / PROGRAM / KEGIATAN / SUB KEGIATAN	INDIKATOR PROGRAM / KEGIATAN / SUB KEGIATAN	TARGET AKHIR PERIODE RENSTRA OPD	REALISASI CAPAIAN RENJA OPD TAHUN 2023	PRAKIRAAN CAPAIAN TARGET RENJA OPD TAHUN 2024	CAPAIAN KINERJA DAN KERANGKA PENDANAAN						KELOMPOK SASARAN	PRAKIRAAN MAJU RENCANA TAHUN 2026		PERANGKAT DAERAH PENANGGUNG JAWAB
							TARGET 2025	PAGU INDIKATIF (Rp)	LOKASI	SUMBER DANA	PRIORITAS			TARGET	PAGU INDIKATIF (Rp)	
											NASIONAL	DAERAH				
1	2	3	4	5	6	7	8	9	10	11	12	13	14	15	16	17
			Jumlah Sarana dan Prasarana Pendukung Gedung Kantor atau Bangunan Lainnya yang Dipelihara/Direhabilitasi				16 Unit	25.000.000,00	Kab. Demak, Semua Kecamatan, Semua Kel/Desa	DANA TRANSFER UMUM-DANA ALOKASI UMUM	Memperkuat Ketahanan Ekonomi Untuk Pertumbuhan Yang Berkualitas dan Berkeadilan	1. Peningkatan kapasitas perekonomian yang berdaya saing dan berkelanjutan berbasis sektor unggulan didukung dengan infrastruktur yang merata dan berkualitas 8. Percepatan pemulihan ekonomi masyarakat	1. Terwujudnya Pelayanan Publik Yang Responsif; 2. Meningkatnya capaian sasaran strategis PD Dinas Pertanian dan Pangan		27.500.000,00	DINAS PERTANIAN DAN PANGAN
2.	**2.09.02**	**PROGRAM PENGELOLAAN SUMBER DAYA EKONOMI UNTUK KEDAULATAN dan KEMANDIRIAN PANGAN**	***Jumlah infrastruktur pergudangan dan sarana pendukung lainnya untuk penyimpanan cadangan pangan***	**-**			**761 Unit**	**10.000.000,00**						**-**	**11.000.000,00**	
	2.09.02.2.01	Penyediaan Infrastruktur dan Seluruh Pendukung Kemandirian Pangan sesuai Kewenangan Daerah Kabupaten/Kota	*jumlah infrastruktur pegudangan dan sarana pendukung lainnya untuk penyimpanan cadangan pangan yang tersedia/terbangun*	-			2 BANGUNAN	10.000.000,00			Memperkuat Ketahanan Ekonomi Untuk Pertumbuhan Yang Berkualitas dan Berkeadilan	1. Peningkatan kapasitas perekonomian yang berdaya saing dan berkelanjutan berbasis sektor unggulan didukung dengan infrastruktur yang merata dan berkualitas 9. Peningkatan keberdayaan, perlindungan dan rehabilitasi sosial	Meningkatnya ketersediaan, distribusi, penganekaragaman konsumsi dan keamanan pangan	-	11.000.000,00	DINAS PERTANIAN DAN PANGAN
	2.09.02.2.01.0003	Penyediaan Infrastruktur Pendukung Kemandirian Pangan Lainnya														

NO	KODE	URUSAN / BIDANG URUSAN / PROGRAM / KEGIATAN / SUB KEGIATAN	INDIKATOR PROGRAM / KEGIATAN / SUB KEGIATAN	TARGET AKHIR PERIODE RENSTRA OPD	REALISASI CAPAIAN RENJA OPD TAHUN 2023	PRAKIRAAN CAPAIAN TARGET RENJA OPD TAHUN 2024	CAPAIAN KINERJA DAN KERANGKA PENDANAAN						KELOMPOK SASARAN	PRAKIRAAN MAJU RENCANA TAHUN 2026		PERANGKAT DAERAH PENANGGUNG JAWAB
							TARGET 2025	PAGU INDIKATIF (Rp)	LOKASI	SUMBER DANA	PRIORITAS			TARGET	PAGU INDIKATIF (Rp)	
											NASIONAL	DAERAH				
1	2	3	4	5	6	7	8	9	10	11	12	13	14	15	16	17
			Jumlah Infrastruktur Pendukung Kemandirian Pangan yang Tersedia				0 Unit	10.000.000,00	Kab. Demak, Semua Kecamatan, Semua Kel/Desa	DANA TRANSFER UMUM-DANA ALOKASI UMUM	Memperkuat Ketahanan Ekonomi Untuk Pertumbuhan Yang Berkualitas dan Berkeadilan	1. Peningkatan kapasitas perekonomian yang berdaya saing dan berkelanjutan berbasis sektor unggulan didukung dengan infrastruktur yang merata dan berkualitas 9. Peningkatan keberdayaan, perlindungan dan rehabilitasi sosial	Meningkatnya ketersediaan, distribusi, penganekaragaman konsumsi dan keamanan pangan		11.000.000,00	DINAS PERTANIAN DAN PANGAN
3.	**2.09.03**	**PROGRAM PENINGKATAN DIVERSIFIKASI DAN KETAHANAN PANGAN MASYARAKAT**	***Produksi pertanian tanaman pangan***	**-**			**815.429 Ton**	**705.000.000,00**						**-**	**775.500.000,00**	
	2.09.03.2.01	Penyediaan dan Penyaluran Pangan Pokok atau Pangan Lainnya sesuai dengan Kebutuhan Daerah Kabupaten/Kota dalam rangka Stabilisasi Pasokan dan Harga Pangan	*Jumlah kegiatan penyediaan dan penyaluran pangan pokok dan pangan lainnya yang terselengara*	-			8 Unit	390.000.000,00			Memperkuat Ketahanan Ekonomi Untuk Pertumbuhan Yang Berkualitas dan Berkeadilan	1. Peningkatan kapasitas perekonomian yang berdaya saing dan berkelanjutan berbasis sektor unggulan didukung dengan infrastruktur yang merata dan berkualitas 9. Peningkatan keberdayaan, perlindungan dan rehabilitasi sosial	Meningkatnya ketersediaan, distribusi, penganekaragaman konsumsi dan keamanan pangan	-	429.000.000,00	DINAS PERTANIAN DAN PANGAN
	2.09.03.2.01.0002	Penyediaan Pangan Berbasis Sumber Daya Lokal														

NO	KODE	URUSAN / BIDANG URUSAN / PROGRAM / KEGIATAN / SUB KEGIATAN	INDIKATOR PROGRAM / KEGIATAN / SUB KEGIATAN	TARGET AKHIR PERIODE RENSTRA OPD	REALISASI CAPAIAN RENJA OPD TAHUN 2023	PRAKIRAAN CAPAIAN TARGET RENJA OPD TAHUN 2024	CAPAIAN KINERJA DAN KERANGKA PENDANAAN						KELOMPOK SASARAN	PRAKIRAAN MAJU RENCANA TAHUN 2026		PERANGKAT DAERAH PENANGGUNG JAWAB
							TARGET 2025	PAGU INDIKATIF (Rp)	LOKASI	SUMBER DANA	PRIORITAS			TARGET	PAGU INDIKATIF (Rp)	
											NASIONAL	DAERAH				
1	2	3	4	5	6	7	8	9	10	11	12	13	14	15	16	17
			Pangan Berbasis Sumber Daya Lokal yang Tersedia				1 Laporan	330.000.000,00	Kab. Demak, Semua Kecamatan, Semua Kel/Desa	DANA TRANSFER UMUM-DANA ALOKASI UMUM	Memperkuat Ketahanan Ekonomi Untuk Pertumbuhan Yang Berkualitas dan Berkeadilan	1. Peningkatan kapasitas perekonomian yang berdaya saing dan berkelanjutan berbasis sektor unggulan didukung dengan infrastruktur yang merata dan berkualitas 9. Peningkatan keberdayaan, perlindungan dan rehabilitasi sosial	Meningkatnya ketersediaan, distribusi, penganekaragaman konsumsi dan keamanan pangan		363.000.000,00	DINAS PERTANIAN DAN PANGAN
	2.09.03.2.01.0008	Stabilisasi Pasokan dan Harga Pangan Tingkat Produsen dan Konsumen di Kabupaten/Kota														
			Jumlah kegiatan Stabilisasi Pasokan dan Harga Pangan Tingkat Produsen dan Konsumen di Kabupaten/Kota				12 laporan	60.000.000,00	Kab. Demak, Semua Kecamatan, Semua Kel/Desa	DANA TRANSFER UMUM-DANA ALOKASI UMUM	Memperkuat Ketahanan Ekonomi Untuk Pertumbuhan Yang Berkualitas dan Berkeadilan	1. Peningkatan kapasitas perekonomian yang berdaya saing dan berkelanjutan berbasis sektor unggulan didukung dengan infrastruktur yang merata dan berkualitas 8. Percepatan pemulihan ekonomi masyarakat	Meningkatnya ketersediaan, distribusi, penganekaragaman konsumsi dan keamanan pangan		66.000.000,00	DINAS PERTANIAN DAN PANGAN
	2.09.03.2.02	Pengelolaan dan Keseimbangan Cadangan Pangan Kabupaten/Kota	*Jumlah beras untuk Cadangan Pangan Daerah (CPP) yang tersedia*	-			15 Ton	265.000.000,00			Memperkuat Ketahanan Ekonomi Untuk Pertumbuhan Yang Berkualitas dan Berkeadilan	9. Peningkatan keberdayaan, perlindungan dan rehabilitasi sosial	Meningkatnya ketersediaan, distribusi, penganekaragaman konsumsi dan keamanan pangan	-	291.500.000,00	DINAS PERTANIAN DAN PANGAN
	2.09.03.2.02.0003	Pengadaan Cadangan Pangan Pemerintah Kabupaten/Kota														

NO	KODE	URUSAN / BIDANG URUSAN / PROGRAM / KEGIATAN / SUB KEGIATAN	INDIKATOR PROGRAM / KEGIATAN / SUB KEGIATAN	TARGET AKHIR PERIODE RENSTRA OPD	REALISASI CAPAIAN RENJA OPD TAHUN 2023	PRAKIRAAN CAPAIAN TARGET RENJA OPD TAHUN 2024	CAPAIAN KINERJA DAN KERANGKA PENDANAAN						KELOMPOK SASARAN	PRAKIRAAN MAJU RENCANA TAHUN 2026		PERANGKAT DAERAH PENANGGUNG JAWAB
							TARGET 2025	PAGU INDIKATIF (Rp)	LOKASI	SUMBER DANA	PRIORITAS			TARGET	PAGU INDIKATIF (Rp)	
											NASIONAL	DAERAH				
1	2	3	4	5	6	7	8	9	10	11	12	13	14	15	16	17
			Jumlah Cadangan Pangan Pemerintah Kabupaten/Kota				15 Ton	265.000.000,00	Kab. Demak, Semua Kecamatan, Semua Kel/Desa	DANA TRANSFER UMUM-DANA ALOKASI UMUM	Memperkuat Ketahanan Ekonomi Untuk Pertumbuhan Yang Berkualitas dan Berkeadilan	9. Peningkatan keberdayaan, perlindungan dan rehabilitasi sosial	Meningkatnya ketersediaan, distribusi, penganekaragaman konsumsi dan keamanan pangan		291.500.000,00	DINAS PERTANIAN DAN PANGAN
	2.09.03.2.04	Pelaksanaan Pencapaian Target Konsumsi Pangan Perkapita/Tahun sesuai dengan Angka Kecukupan Gizi	*Kegiatan Pencapaian Target Konsumsi Pangan Perkapita/Tahun sesuai dengan Angka Kecukupan Gizi yang dilaksanakan*	-			1 Laporan	50.000.000,00			Memperkuat Ketahanan Ekonomi Untuk Pertumbuhan Yang Berkualitas dan Berkeadilan	1. Peningkatan kapasitas perekonomian yang berdaya saing dan berkelanjutan berbasis sektor unggulan didukung dengan infrastruktur yang merata dan berkualitas 9. Peningkatan keberdayaan, perlindungan dan rehabilitasi sosial	Meningkatnya ketersediaan, distribusi, penganekaragaman konsumsi dan keamanan pangan	-	55.000.000,00	DINAS PERTANIAN DAN PANGAN
	2.09.03.2.04.0001	Penyusunan dan Penetapan Target Konsumsi Pangan Per Kapita Per Tahun														
			Target Konsumsi Pangan Per Kapita Per Tahun				1 Dokumen	10.000.000,00	Kab. Demak, Semua Kecamatan, Semua Kel/Desa	DANA TRANSFER UMUM-DANA ALOKASI UMUM	Memperkuat Ketahanan Ekonomi Untuk Pertumbuhan Yang Berkualitas dan Berkeadilan	1. Peningkatan kapasitas perekonomian yang berdaya saing dan berkelanjutan berbasis sektor unggulan didukung dengan infrastruktur yang merata dan berkualitas 9. Peningkatan keberdayaan, perlindungan dan rehabilitasi sosial	Meningkatnya ketersediaan, distribusi, penganekaragaman konsumsi dan keamanan pangan		11.000.000,00	DINAS PERTANIAN DAN PANGAN
	2.09.03.2.04.0002	Pemberdayaan Masyarakat dalam Penganekaragaman Konsumsi Pangan Berbasis Sumber Daya Lokal														

NO	KODE	URUSAN / BIDANG URUSAN / PROGRAM / KEGIATAN / SUB KEGIATAN	INDIKATOR PROGRAM / KEGIATAN / SUB KEGIATAN	TARGET AKHIR PERIODE RENSTRA OPD	REALISASI CAPAIAN RENJA OPD TAHUN 2023	PRAKIRAAN CAPAIAN TARGET RENJA OPD TAHUN 2024	CAPAIAN KINERJA DAN KERANGKA PENDANAAN						KELOMPOK SASARAN	PRAKIRAAN MAJU RENCANA TAHUN 2026		PERANGKAT DAERAH PENANGGUNG JAWAB
							TARGET 2025	PAGU INDIKATIF (Rp)	LOKASI	SUMBER DANA	PRIORITAS			TARGET	PAGU INDIKATIF (Rp)	
											NASIONAL	DAERAH				
1	2	3	4	5	6	7	8	9	10	11	12	13	14	15	16	17
			Jumlah Pemberdayaan Kelompok Masyarakat dalam Penganekaragaman Konsumsi Pangan Berbasis Sumber Daya Lokal				2 Laporan	40.000.000,00	Kab. Demak, Semua Kecamatan, Semua Kel/Desa	DANA TRANSFER UMUM-DANA ALOKASI UMUM	Memperkuat Ketahanan Ekonomi Untuk Pertumbuhan Yang Berkualitas dan Berkeadilan	1. Peningkatan kapasitas perekonomian yang berdaya saing dan berkelanjutan berbasis sektor unggulan didukung dengan infrastruktur yang merata dan berkualitas 9. Peningkatan keberdayaan, perlindungan dan rehabilitasi sosial	Meningkatnya ketersediaan, distribusi, penganekaragaman konsumsi dan keamanan pangan		44.000.000,00	DINAS PERTANIAN DAN PANGAN
	3	**URUSAN PEMERINTAHAN PILIHAN**						**42.592.514.000,00**							**46.851.765.400,00**	
	3.27	**URUSAN PEMERINTAHAN BIDANG PERTANIAN**						**42.592.514.000,00**							**46.851.765.400,00**	
1.	**3.27.02**	**PROGRAM PENYEDIAAN DAN PENGEMBANGAN SARANA PERTANIAN**	***Produksi Peternakan Produksi Perkebunan Produksi Pertanian***	**-**			**41.799 Ton 4.298 Ton 951.115 Ton**	**18.464.492.000,00**						**-**	**20.310.941.200,00**	
	3.27.02.2.01	Pengawasan Penggunaan Sarana Pertanian	*Jumlah Laporan Pengawasan Penggunaan Sarana Pertanian*	-			12 Laporan	18.279.492.000,00			Memperkuat Ketahanan Ekonomi Untuk Pertumbuhan Yang Berkualitas dan Berkeadilan	1. Peningkatan kapasitas perekonomian yang berdaya saing dan berkelanjutan berbasis sektor unggulan didukung dengan infrastruktur yang merata dan berkualitas 9. Peningkatan keberdayaan, perlindungan dan rehabilitasi sosial	Meningkatnya Produktivitas dan Produksi Pertanian, Perkebunan dan Peternakan	-	20.107.441.200,00	DINAS PERTANIAN DAN PANGAN
	3.27.02.2.01.0001	Pengawasan Penggunaan Sarana Pendukung Pertanian Sesuai dengan Komoditas, Teknologi dan Spesifik Lokasi														

NO	KODE	URUSAN / BIDANG URUSAN / PROGRAM / KEGIATAN / SUB KEGIATAN	INDIKATOR PROGRAM / KEGIATAN / SUB KEGIATAN	TARGET AKHIR PERIODE RENSTRA OPD	REALISASI CAPAIAN RENJA OPD TAHUN 2023	PRAKIRAAN CAPAIAN TARGET RENJA OPD TAHUN 2024	CAPAIAN KINERJA DAN KERANGKA PENDANAAN						KELOMPOK SASARAN	PRAKIRAAN MAJU RENCANA TAHUN 2026		PERANGKAT DAERAH PENANGGUNG JAWAB
							TARGET 2025	PAGU INDIKATIF (Rp)	LOKASI	SUMBER DANA	PRIORITAS			TARGET	PAGU INDIKATIF (Rp)	
											NASIONAL	DAERAH				
1	2	3	4	5	6	7	8	9	10	11	12	13	14	15	16	17
			Jumlah Pengawasan Penggunaan Sarana Pendukung Pertanian Sesuai dengan Komoditas, Teknologi dan Spesifik Lokasi				12 Laporan	4.329.492.000,00	Kab. Demak, Semua Kecamatan, Semua Kel/Desa	DANA TRANSFER UMUM-DANA ALOKASI UMUM, DBH CUKAI HASIL TEMBAKAU (CHT), DAK NONFISIK-DANA KETAHANAN PANGAN DAN PERTANIAN	Memperkuat Ketahanan Ekonomi Untuk Pertumbuhan Yang Berkualitas dan Berkeadilan	1. Peningkatan kapasitas perekonomian yang berdaya saing dan berkelanjutan berbasis sektor unggulan didukung dengan infrastruktur yang merata dan berkualitas 9. Peningkatan keberdayaan, perlindungan dan rehabilitasi sosial	Meningkatnya Produktivitas dan Produksi Pertanian, Perkebunan dan Peternakan		4.762.441.200,00	DINAS PERTANIAN DAN PANGAN
	3.27.02.2.01.0002	Pendampingan Penggunaan Sarana Pendukung Pertanian														
			Jumlah Pendampingan Penggunaan Sarana Pendukung Pertanian				12 Laporan	13.950.000.000,00	Kab. Demak, Semua Kecamatan, Semua Kel/Desa	DANA TRANSFER UMUM-DANA ALOKASI UMUM, DBH CUKAI HASIL TEMBAKAU (CHT)	Memperkuat Ketahanan Ekonomi Untuk Pertumbuhan Yang Berkualitas dan Berkeadilan	1. Peningkatan kapasitas perekonomian yang berdaya saing dan berkelanjutan berbasis sektor unggulan didukung dengan infrastruktur yang merata dan berkualitas 9. Peningkatan keberdayaan, perlindungan dan rehabilitasi sosial	Meningkatnya Produktivitas dan Produksi Pertanian, Perkebunan dan Peternakan		15.345.000.000,00	DINAS PERTANIAN DAN PANGAN

NO	KODE	URUSAN / BIDANG URUSAN / PROGRAM / KEGIATAN / SUB KEGIATAN	INDIKATOR PROGRAM / KEGIATAN / SUB KEGIATAN	TARGET AKHIR PERIODE RENSTRA OPD	REALISASI CAPAIAN RENJA OPD TAHUN 2023	PRAKIRAAN CAPAIAN TARGET RENJA OPD TAHUN 2024	CAPAIAN KINERJA DAN KERANGKA PENDANAAN						KELOMPOK SASARAN	PRAKIRAAN MAJU RENCANA TAHUN 2026		PERANGKAT DAERAH PENANGGUNG JAWAB
							TARGET 2025	PAGU INDIKATIF (Rp)	LOKASI	SUMBER DANA	PRIORITAS			TARGET	PAGU INDIKATIF (Rp)	
											NASIONAL	DAERAH				
1	2	3	4	5	6	7	8	9	10	11	12	13	14	15	16	17
	3.27.02.2.02	Pengelolaan Sumber Daya Genetik (SDG) Hewan, Tumbuhan, dan Mikro Organisme Kewenangan Kabupaten/Kota	*Jumlah izin usaha pertanian di kab/kota yang dikeluarkan*	-			2 Izin	185.000.000,00			Memperkuat Ketahanan Ekonomi Untuk Pertumbuhan Yang Berkualitas dan Berkeadilan	1. Peningkatan kapasitas perekonomian yang berdaya saing dan berkelanjutan berbasis sektor unggulan didukung dengan infrastruktur yang merata dan berkualitas 8. Percepatan pemulihan ekonomi masyarakat	Meningkatnya Produktivitas dan Produksi Pertanian, Perkebunan dan Peternakan	-	203.500.000,00	DINAS PERTANIAN DAN PANGAN
	3.27.02.2.02.0002	Peningkatan Kualitas SDG Hewan/Tanaman														
			Jumlah Pelaksanaan Peningkatan Kualitas SDG Hewan/Tanaman				1 Dokumen	185.000.000,00	Kab. Demak, Semua Kecamatan, Semua Kel/Desa	DANA TRANSFER UMUM-DANA ALOKASI UMUM	Memperkuat Ketahanan Ekonomi Untuk Pertumbuhan Yang Berkualitas dan Berkeadilan	1. Peningkatan kapasitas perekonomian yang berdaya saing dan berkelanjutan berbasis sektor unggulan didukung dengan infrastruktur yang merata dan berkualitas 8. Percepatan pemulihan ekonomi masyarakat	Meningkatnya Produktivitas dan Produksi Pertanian, Perkebunan dan Peternakan		203.500.000,00	DINAS PERTANIAN DAN PANGAN
2.	**3.27.03**	**PROGRAM PENYEDIAAN DAN PENGEMBANGAN PRASARANA PERTANIAN**	***Produktivitas padi atau bahan pangan utama lainnya per hektar***	**-**			**71,6 kw/ha**	**23.199.947.000,00**						**-**	**25.519.941.700,00**	

NO	KODE	URUSAN / BIDANG URUSAN / PROGRAM / KEGIATAN / SUB KEGIATAN	INDIKATOR PROGRAM / KEGIATAN / SUB KEGIATAN	TARGET AKHIR PERIODE RENSTRA OPD	REALISASI CAPAIAN RENJA OPD TAHUN 2023	PRAKIRAAN CAPAIAN TARGET RENJA OPD TAHUN 2024	CAPAIAN KINERJA DAN KERANGKA PENDANAAN						KELOMPOK SASARAN	PRAKIRAAN MAJU RENCANA TAHUN 2026		PERANGKAT DAERAH PENANGGUNG JAWAB
							TARGET 2025	PAGU INDIKATIF (Rp)	LOKASI	SUMBER DANA	PRIORITAS			TARGET	PAGU INDIKATIF (Rp)	
											NASIONAL	DAERAH				
1	2	3	4	5	6	7	8	9	10	11	12	13	14	15	16	17
	3.27.03.2.01	Pengembangan Prasarana Pertanian	*Jumlah Prasarana pertanian yang digunakan*	-			21 Unit	300.000.000,00			Memperkuat Ketahanan Ekonomi Untuk Pertumbuhan Yang Berkualitas dan Berkeadilan	1. Peningkatan kapasitas perekonomian yang berdaya saing dan berkelanjutan berbasis sektor unggulan didukung dengan infrastruktur yang merata dan berkualitas 8. Percepatan pemulihan ekonomi masyarakat	Meningkatnya Produktivitas dan Produksi Pertanian, Perkebunan dan Peternakan	-	330.000.000,00	DINAS PERTANIAN DAN PANGAN
	3.27.03.2.01.0015	Pengelolaan Lahan Pertanian Pangan Berkelanjutan/LP2B, Kawasan Pertanian Pangan Berkelanjutan/KP2B dan Lahan Cadangan Pertanian Pangan Berkelanjutan/LCP2B di Kabupaten/Kota														
			Lahan Pertanian Pangan Berkelanjutan/LP2B, Kawasan Pertanian Pangan Berkelanjutan/KP2B dan Lahan Cadangan Pertanian Pangan Berkelanjutan/LCP2B yang dikelola				1 Dokumen	300.000.000,00	Kab. Demak, Semua Kecamatan, Semua Kel/Desa	DANA TRANSFER UMUM-DANA ALOKASI UMUM	Memperkuat Ketahanan Ekonomi Untuk Pertumbuhan Yang Berkualitas dan Berkeadilan	1. Peningkatan kapasitas perekonomian yang berdaya saing dan berkelanjutan berbasis sektor unggulan didukung dengan infrastruktur yang merata dan berkualitas 8. Percepatan pemulihan ekonomi masyarakat	Meningkatnya Produktivitas dan Produksi Pertanian, Perkebunan dan Peternakan		330.000.000,00	DINAS PERTANIAN DAN PANGAN

NO	KODE	URUSAN / BIDANG URUSAN / PROGRAM / KEGIATAN / SUB KEGIATAN	INDIKATOR PROGRAM / KEGIATAN / SUB KEGIATAN	TARGET AKHIR PERIODE RENSTRA OPD	REALISASI CAPAIAN RENJA OPD TAHUN 2023	PRAKIRAAN CAPAIAN TARGET RENJA OPD TAHUN 2024	CAPAIAN KINERJA DAN KERANGKA PENDANAAN						KELOMPOK SASARAN	PRAKIRAAN MAJU RENCANA TAHUN 2026		PERANGKAT DAERAH PENANGGUNG JAWAB
							TARGET 2025	PAGU INDIKATIF (Rp)	LOKASI	SUMBER DANA	PRIORITAS			TARGET	PAGU INDIKATIF (Rp)	
											NASIONAL	DAERAH				
1	2	3	4	5	6	7	8	9	10	11	12	13	14	15	16	17
	3.27.03.2.02	Pembangunan Prasarana Pertanian	*Jumlah Prasarana pertanian yang terbangun/ dibantukan*	-			57 Unit	22.899.947.000,00			Memperkuat Ketahanan Ekonomi Untuk Pertumbuhan Yang Berkualitas dan Berkeadilan	1. Peningkatan kapasitas perekonomian yang berdaya saing dan berkelanjutan berbasis sektor unggulan didukung dengan infrastruktur yang merata dan berkualitas 8. Percepatan pemulihan ekonomi masyarakat	Meningkatnya Produktivitas dan Produksi Pertanian, Perkebunan dan Peternakan	-	25.189.941.700,00	DINAS PERTANIAN DAN PANGAN
	3.27.03.2.02.0002	Pembangunan, Rehabilitasi dan Pemeliharaan Embung Pertanian														
			Jumlah Embung Pertanian yang Dibangun, Direhabilitasi dan Dipelihara				1 Unit	550.000.000,00	Kab. Demak, Semua Kecamatan, Semua Kel/Desa	DANA TRANSFER UMUM-DANA ALOKASI UMUM, DAK FISIK-BIDANG PERTANIAN-PENUGASAN-PEMBANGUNAN/RENOVASI SARANA DAN PRASARANA FISIK DASAR PEMBANGUNAN PERTANIAN	Memperkuat Ketahanan Ekonomi Untuk Pertumbuhan Yang Berkualitas dan Berkeadilan	1. Peningkatan kapasitas perekonomian yang berdaya saing dan berkelanjutan berbasis sektor unggulan didukung dengan infrastruktur yang merata dan berkualitas 8. Percepatan pemulihan ekonomi masyarakat	Meningkatnya Produktivitas dan Produksi Pertanian, Perkebunan dan Peternakan		605.000.000,00	DINAS PERTANIAN DAN PANGAN
	3.27.03.2.02.0003	Pembangunan, Rehabilitasi dan Pemeliharaan Jalan Usaha Tani														

NO	KODE	URUSAN / BIDANG URUSAN / PROGRAM / KEGIATAN / SUB KEGIATAN	INDIKATOR PROGRAM / KEGIATAN / SUB KEGIATAN	TARGET AKHIR PERIODE RENSTRA OPD	REALISASI CAPAIAN RENJA OPD TAHUN 2023	PRAKIRAAN CAPAIAN TARGET RENJA OPD TAHUN 2024	CAPAIAN KINERJA DAN KERANGKA PENDANAAN						KELOMPOK SASARAN	PRAKIRAAN MAJU RENCANA TAHUN 2026		PERANGKAT DAERAH PENANGGUNG JAWAB
							TARGET 2025	PAGU INDIKATIF (Rp)	LOKASI	SUMBER DANA	PRIORITAS			TARGET	PAGU INDIKATIF (Rp)	
											NASIONAL	DAERAH				
1	2	3	4	5	6	7	8	9	10	11	12	13	14	15	16	17
			Jalan Usaha Tani yang Dibangun, Direhabilitasi dan Dipelihara				2 Unit	16.500.000.000,00	Kab. Demak, Semua Kecamatan, Semua Kel/Desa	DANA TRANSFER UMUM-DANA ALOKASI UMUM, DANA TRANSFER KHUSUS-DANA ALOKASI KHUSUS FISIK	Memperkuat Ketahanan Ekonomi Untuk Pertumbuhan Yang Berkualitas dan Berkeadilan	1. Peningkatan kapasitas perekonomian yang berdaya saing dan berkelanjutan berbasis sektor unggulan didukung dengan infrastruktur yang merata dan berkualitas 7. Percepatan pembangunan infrastruktur, terutama di kawasan pesisir, pertanian dan pusat pertumbuhan/pusat produksi	Meningkatnya Produktivitas dan Produksi Pertanian, Perkebunan dan Peternakan		18.150.000.000,00	DINAS PERTANIAN DAN PANGAN
	3.27.03.2.02.0004	Pembangunan, Rehabilitasi dan Pemeliharaan DAM Parit														
			Jumlah DAM Parit yang Dibangun, Direhabilitasi dan Dipelihara				1 Unit	100.000.000,00	Kab. Demak, Semua Kecamatan, Semua Kel/Desa	DANA TRANSFER UMUM-DANA ALOKASI UMUM	Memperkuat Ketahanan Ekonomi Untuk Pertumbuhan Yang Berkualitas dan Berkeadilan	-	Meningkatnya Produktivitas dan Produksi Pertanian, Perkebunan dan Peternakan		110.000.000,00	DINAS PERTANIAN DAN PANGAN
	3.27.03.2.02.0008	Pembangunan, Rehabilitasi dan Pemeliharaan Balai Penyuluh di Kecamatan serta Sarana Pendukungnya														
			Jumlah Balai Penyuluh di Kecamatan serta Sarana Pendukungnya yang Dibangun, Direhabilitasi dan Dipelihara				1 Unit	39.255.000,00	Kab. Demak, Semua Kecamatan, Semua Kel/Desa	DANA TRANSFER UMUM-DANA ALOKASI UMUM	Memperkuat Ketahanan Ekonomi Untuk Pertumbuhan Yang Berkualitas dan Berkeadilan	1. Peningkatan kapasitas perekonomian yang berdaya saing dan berkelanjutan berbasis sektor unggulan didukung dengan infrastruktur yang merata dan berkualitas	Meningkatnya Produktivitas dan Produksi Pertanian, Perkebunan dan Peternakan		43.180.500,00	DINAS PERTANIAN DAN PANGAN
	3.27.03.2.02.0009	Pembangunan, Rehabilitasi dan Pemeliharaan Prasarana Pertanian Lainnya														

NO	KODE	URUSAN / BIDANG URUSAN / PROGRAM / KEGIATAN / SUB KEGIATAN	INDIKATOR PROGRAM / KEGIATAN / SUB KEGIATAN	TARGET AKHIR PERIODE RENSTRA OPD	REALISASI CAPAIAN RENJA OPD TAHUN 2023	PRAKIRAAN CAPAIAN TARGET RENJA OPD TAHUN 2024	CAPAIAN KINERJA DAN KERANGKA PENDANAAN						KELOMPOK SASARAN	PRAKIRAAN MAJU RENCANA TAHUN 2026		PERANGKAT DAERAH PENANGGUNG JAWAB
							TARGET 2025	PAGU INDIKATIF (Rp)	LOKASI	SUMBER DANA	PRIORITAS			TARGET	PAGU INDIKATIF (Rp)	
											NASIONAL	DAERAH				
1	2	3	4	5	6	7	8	9	10	11	12	13	14	15	16	17
			Jumlah Prasarana Pertanian Lainnya yang Dibangun, Direhabilitasi dan Dipelihara				15 Unit	2.725.692.000,00	Kab. Demak, Semua Kecamatan, Semua Kel/Desa	DBH CUKAI HASIL TEMBAKAU (CHT)	Memperkuat Ketahanan Ekonomi Untuk Pertumbuhan Yang Berkualitas dan Berkeadilan	1. Peningkatan kapasitas perekonomian yang berdaya saing dan berkelanjutan berbasis sektor unggulan didukung dengan infrastruktur yang merata dan berkualitas 7. Percepatan pembangunan infrastruktur, terutama di kawasan pesisir, pertanian dan pusat pertumbuhan/pusat produksi	Meningkatnya Produktivitas dan Produksi Pertanian, Perkebunan dan Peternakan		2.998.261.200,00	DINAS PERTANIAN DAN PANGAN
	3.27.03.2.02.0010	Rehabilitasi dan Pemeliharaan Jaringan Irigasi Usaha Tani														
			Jumlah jaringan irigasi usaha tani yang direhabilitasi				18 Unit	2.950.000.000,00	Kab. Demak, Semua Kecamatan, Semua Kel/Desa	DANA TRANSFER UMUM-DANA ALOKASI UMUM, DAK FISIK-BIDANG PERTANIAN-PENUGASAN-PEMBANGUNAN/RENOVASI SARANA DAN PRASARANA FISIK DASAR PEMBANGUNAN PERTANIAN	Memperkuat Ketahanan Ekonomi Untuk Pertumbuhan Yang Berkualitas dan Berkeadilan	1. Peningkatan kapasitas perekonomian yang berdaya saing dan berkelanjutan berbasis sektor unggulan didukung dengan infrastruktur yang merata dan berkualitas 7. Percepatan pembangunan infrastruktur, terutama di kawasan pesisir, pertanian dan pusat pertumbuhan/pusat produksi	Meningkatnya Produktivitas dan Produksi Pertanian, Perkebunan dan Peternakan		3.245.000.000,00	DINAS PERTANIAN DAN PANGAN
	3.27.03.2.02.0015	Pembangunan, Rehabilitasi, Pemeliharaan dan operasionalisasi Rumah Potong Hewan														

NO	KODE	URUSAN / BIDANG URUSAN / PROGRAM / KEGIATAN / SUB KEGIATAN	INDIKATOR PROGRAM / KEGIATAN / SUB KEGIATAN	TARGET AKHIR PERIODE RENSTRA OPD	REALISASI CAPAIAN RENJA OPD TAHUN 2023	PRAKIRAAN CAPAIAN TARGET RENJA OPD TAHUN 2024	CAPAIAN KINERJA DAN KERANGKA PENDANAAN						KELOMPOK SASARAN	PRAKIRAAN MAJU RENCANA TAHUN 2026		PERANGKAT DAERAH PENANGGUNG JAWAB
							TARGET 2025	PAGU INDIKATIF (Rp)	LOKASI	SUMBER DANA	PRIORITAS			TARGET	PAGU INDIKATIF (Rp)	
											NASIONAL	DAERAH				
1	2	3	4	5	6	7	8	9	10	11	12	13	14	15	16	17
			Jumlah rumah potong hewan yang dibangun, direhabilitasi dan dipelihara serta beroperasi				1 Unit	35.000.000,00	Kab. Demak, Semua Kecamatan, Semua Kel/Desa	DANA TRANSFER UMUM-DANA ALOKASI UMUM	Memperkuat Ketahanan Ekonomi Untuk Pertumbuhan Yang Berkualitas dan Berkeadilan	1. Peningkatan kapasitas perekonomian yang berdaya saing dan berkelanjutan berbasis sektor unggulan didukung dengan infrastruktur yang merata dan berkualitas 8. Percepatan pemulihan ekonomi masyarakat	Meningkatnya Produktivitas dan Produksi Pertanian, Perkebunan dan Peternakan		38.500.000,00	DINAS PERTANIAN DAN PANGAN
3.	**3.27.04**	**PROGRAM PENGENDALIAN KESEHATAN HEWAN DAN KESEHATAN MASYARAKAT VETERINER**	***Jumlah kasus penyakit hewan yang terkonfirmasi***	**-**			**1275 Kejadian**	**330.575.000,00**						**-**	**363.632.500,00**	
	3.27.04.2.03	Pengelolaan Pelayanan Jasa Laboratorium dan Jasa Medik Veteriner dalam Daerah Kabupaten/Kota	*Jumlah Laporan Pengelolaan Pelayanan Jasa Laboratorium dan Jasa Medik Veteriner dalam Daerah Kabupaten/Kota*	-			12 Laporan	330.575.000,00			Memperkuat Ketahanan Ekonomi Untuk Pertumbuhan Yang Berkualitas dan Berkeadilan	1. Peningkatan kapasitas perekonomian yang berdaya saing dan berkelanjutan berbasis sektor unggulan didukung dengan infrastruktur yang merata dan berkualitas 8. Percepatan pemulihan ekonomi masyarakat	Meningkatnya Produktivitas dan Produksi Pertanian, Perkebunan dan Peternakan	-	363.632.500,00	DINAS PERTANIAN DAN PANGAN
	3.27.04.2.03.0002	Penyediaan Pelayanan Jasa Medik Veteriner														

NO	KODE	URUSAN / BIDANG URUSAN / PROGRAM / KEGIATAN / SUB KEGIATAN	INDIKATOR PROGRAM / KEGIATAN / SUB KEGIATAN	TARGET AKHIR PERIODE RENSTRA OPD	REALISASI CAPAIAN RENJA OPD TAHUN 2023	PRAKIRAAN CAPAIAN TARGET RENJA OPD TAHUN 2024	CAPAIAN KINERJA DAN KERANGKA PENDANAAN						KELOMPOK SASARAN	PRAKIRAAN MAJU RENCANA TAHUN 2026		PERANGKAT DAERAH PENANGGUNG JAWAB
							TARGET 2025	PAGU INDIKATIF (Rp)	LOKASI	SUMBER DANA	PRIORITAS			TARGET	PAGU INDIKATIF (Rp)	
											NASIONAL	DAERAH				
1	2	3	4	5	6	7	8	9	10	11	12	13	14	15	16	17
			Jumlah Pelayanan Jasa Medik Veteriner				12 Laporan	330.575.000,00	Kab. Demak, Semua Kecamatan, Semua Kel/Desa	DANA TRANSFER UMUM-DANA ALOKASI UMUM, DAK NONFISIK-DANA KETAHANAN PANGAN DAN PERTANIAN	Memperkuat Ketahanan Ekonomi Untuk Pertumbuhan Yang Berkualitas dan Berkeadilan	1. Peningkatan kapasitas perekonomian yang berdaya saing dan berkelanjutan berbasis sektor unggulan didukung dengan infrastruktur yang merata dan berkualitas 8. Percepatan pemulihan ekonomi masyarakat	Meningkatnya Produktivitas dan Produksi Pertanian, Perkebunan dan Peternakan		363.632.500,00	DINAS PERTANIAN DAN PANGAN
4.	**3.27.07**	**PROGRAM PENYULUHAN PERTANIAN**	***Cakupan bina kelompok tani***	**-**			**100 %**	**597.500.000,00**						**-**	**657.250.000,00**	
	3.27.07.2.01	Pelaksanaan Penyuluhan Pertanian	*Jumlah Laporan Pelaksanaan Penyuluhan Pertanian*	-			12 Laporan	597.500.000,00			Memperkuat Ketahanan Ekonomi Untuk Pertumbuhan Yang Berkualitas dan Berkeadilan	1. Peningkatan kapasitas perekonomian yang berdaya saing dan berkelanjutan berbasis sektor unggulan didukung dengan infrastruktur yang merata dan berkualitas 8. Percepatan pemulihan ekonomi masyarakat	Meningkatnya Produktivitas dan Produksi Pertanian, Perkebunan dan Peternakan	-	657.250.000,00	DINAS PERTANIAN DAN PANGAN
	3.27.07.2.01.0001	Peningkatan Kapasitas Kelembagaan Penyuluhan Pertanian di Kecamatan dan Desa														

NO	KODE	URUSAN / BIDANG URUSAN / PROGRAM / KEGIATAN / SUB KEGIATAN	INDIKATOR PROGRAM / KEGIATAN / SUB KEGIATAN	TARGET AKHIR PERIODE RENSTRA OPD	REALISASI CAPAIAN RENJA OPD TAHUN 2023	PRAKIRAAN CAPAIAN TARGET RENJA OPD TAHUN 2024	CAPAIAN KINERJA DAN KERANGKA PENDANAAN						KELOMPOK SASARAN	PRAKIRAAN MAJU RENCANA TAHUN 2026		PERANGKAT DAERAH PENANGGUNG JAWAB
							TARGET 2025	PAGU INDIKATIF (Rp)	LOKASI	SUMBER DANA	PRIORITAS			TARGET	PAGU INDIKATIF (Rp)	
											NASIONAL	DAERAH				
1	2	3	4	5	6	7	8	9	10	11	12	13	14	15	16	17
			Jumlah Kelembagaan Penyuluhan Pertanian di Kecamatan dan Desa yang Ditingkatkan Kapasitasnya				14 Unit	192.500.000,00	Kab. Demak, Semua Kecamatan, Semua Kel/Desa	DANA TRANSFER UMUM-DANA ALOKASI UMUM, DAK NONFISIK-DANA KETAHANAN PANGAN DAN PERTANIAN	Memperkuat Ketahanan Ekonomi Untuk Pertumbuhan Yang Berkualitas dan Berkeadilan	1. Peningkatan kapasitas perekonomian yang berdaya saing dan berkelanjutan berbasis sektor unggulan didukung dengan infrastruktur yang merata dan berkualitas 8. Percepatan pemulihan ekonomi masyarakat	Meningkatnya Produktivitas dan Produksi Pertanian, Perkebunan dan Peternakan		211.750.000,00	DINAS PERTANIAN DAN PANGAN
	3.27.07.2.01.0002	Pengembangan Kapasitas Kelembagaan Petani di Kecamatan dan Desa														
			Jumlah Kelembagaan Petani di Kecamatan dan Desa yang Ditingkatkan Kapasitasnya				68 Unit	405.000.000,00	Kab. Demak, Semua Kecamatan, Semua Kel/Desa	DANA TRANSFER UMUM-DANA ALOKASI UMUM, DBH CUKAI HASIL TEMBAKAU (CHT)	Memperkuat Ketahanan Ekonomi Untuk Pertumbuhan Yang Berkualitas dan Berkeadilan	1. Peningkatan kapasitas perekonomian yang berdaya saing dan berkelanjutan berbasis sektor unggulan didukung dengan infrastruktur yang merata dan berkualitas 9. Peningkatan keberdayaan, perlindungan dan rehabilitasi sosial	Meningkatnya Produktivitas dan Produksi Pertanian, Perkebunan dan Peternakan		445.500.000,00	DINAS PERTANIAN DAN PANGAN
		DINAS PERDAGANGAN, KOPERASI, USAHA KECIL DAN MENENGAH						**25.998.285.600,00**							**45.293.196.471,00**	
	2	**URUSAN PEMERINTAHAN WAJIB YANG TIDAK BERKAITAN DENGAN PELAYANAN DASAR**						**2.143.475.000,00**							**1.892.336.046,00**	
	2.17	**URUSAN PEMERINTAHAN BIDANG KOPERASI, USAHA KECIL, DAN MENENGAH**						**2.143.475.000,00**							**1.892.336.046,00**	
1.	**2.17.06**	**PROGRAM PEMBERDAYAAN DAN PERLINDUNGAN KOPERASI**	***Persentase Koperasi yang berkualitas undefined***	**-**			**62,1 % undefined undefined**	**400.000.000,00**						**-**	**759.649.823,00**	

NO	KODE	URUSAN / BIDANG URUSAN / PROGRAM / KEGIATAN / SUB KEGIATAN	INDIKATOR PROGRAM / KEGIATAN / SUB KEGIATAN	TARGET AKHIR PERIODE RENSTRA OPD	REALISASI CAPAIAN RENJA OPD TAHUN 2023	PRAKIRAAN CAPAIAN TARGET RENJA OPD TAHUN 2024	CAPAIAN KINERJA DAN KERANGKA PENDANAAN						KELOMPOK SASARAN	PRAKIRAAN MAJU RENCANA TAHUN 2026		PERANGKAT DAERAH PENANGGUNG JAWAB
							TARGET 2025	PAGU INDIKATIF (Rp)	LOKASI	SUMBER DANA	PRIORITAS			TARGET	PAGU INDIKATIF (Rp)	
											NASIONAL	DAERAH				
1	2	3	4	5	6	7	8	9	10	11	12	13	14	15	16	17
	2.17.06.2.01	Pemberdayaan dan Perlindungan Koperasi yang Keanggotaannya dalam Daerah Kabupaten/Kota	*Jumlah koperasi aktif*	-			595 Koperasi	400.000.000,00			Memperkuat Ketahanan Ekonomi Untuk Pertumbuhan Yang Berkualitas dan Berkeadilan	1. Peningkatan kapasitas perekonomian yang berdaya saing dan berkelanjutan berbasis sektor unggulan didukung dengan infrastruktur yang merata dan berkualitas 8. Percepatan pemulihan ekonomi masyarakat	Masyarakat dan Koperasi	-	759.649.823,00	DINAS PERDAGANGAN, KOPERASI, USAHA KECIL DAN MENENGAH
	2.17.06.2.01.0005	Peningkatan Produktivitas, Nilai Tambah, Akses Pasar, Akses Pembiayaan, Penguatan Kelembagaan, Penataan Manajemen, Standarisasi, dan Restrukturisasi Usaha														
			Jumlah Unit Usaha yang Produktif, Bernilai Tambah, Memiliki Akses Pasar, Akses Pembiayaan, Penguatan Kelembagaan, Penataan Manajemen, Standarisasi, dan Restrukturisasi Usaha				346 Unit Usaha	400.000.000,00	Kab. Demak, Semua Kecamatan, Semua Kel/Desa	DANA TRANSFER UMUM-DANA ALOKASI UMUM, DAK NON FISIK-PK2UMK	Memperkuat Ketahanan Ekonomi Untuk Pertumbuhan Yang Berkualitas dan Berkeadilan	1. Peningkatan kapasitas perekonomian yang berdaya saing dan berkelanjutan berbasis sektor unggulan didukung dengan infrastruktur yang merata dan berkualitas 8. Percepatan pemulihan ekonomi masyarakat	Masyarakat dan Koperasi		759.649.823,00	DINAS PERDAGANGAN, KOPERASI, USAHA KECIL DAN MENENGAH
2.	**2.17.07**	**PROGRAM PEMBERDAYAAN USAHA MENENGAH, USAHA KECIL, DAN USAHA MIKRO (UMKM)**	***Persentase Usaha Kecil Menengah Baru***	**-**			**0,29 %**	**1.304.565.000,00**						**-**	**706.380.257,00**	

NO	KODE	URUSAN / BIDANG URUSAN / PROGRAM / KEGIATAN / SUB KEGIATAN	INDIKATOR PROGRAM / KEGIATAN / SUB KEGIATAN	TARGET AKHIR PERIODE RENSTRA OPD	REALISASI CAPAIAN RENJA OPD TAHUN 2023	PRAKIRAAN CAPAIAN TARGET RENJA OPD TAHUN 2024	CAPAIAN KINERJA DAN KERANGKA PENDANAAN						KELOMPOK SASARAN	PRAKIRAAN MAJU RENCANA TAHUN 2026		PERANGKAT DAERAH PENANGGUNG JAWAB
							TARGET 2025	PAGU INDIKATIF (Rp)	LOKASI	SUMBER DANA	PRIORITAS			TARGET	PAGU INDIKATIF (Rp)	
											NASIONAL	DAERAH				
1	2	3	4	5	6	7	8	9	10	11	12	13	14	15	16	17
	2.17.07.2.01	Pemberdayaan Usaha Mikro yang Dilakukan Melalui Pendataan, Kemitraan, Kemudahan Perizinan, Penguatan Kelembagaan dan Koordinasi dengan Para Pemangku Kepentingan	*Jumlah Peningkatan UMKM*	-			3047 Jumlah	1.304.565.000,00			Memperkuat Ketahanan Ekonomi Untuk Pertumbuhan Yang Berkualitas dan Berkeadilan	1. Peningkatan kapasitas perekonomian yang berdaya saing dan berkelanjutan berbasis sektor unggulan didukung dengan infrastruktur yang merata dan berkualitas 8. Percepatan pemulihan ekonomi masyarakat	Pelaku Usaha, Pelaku UMKM dan Masyarakat	-	706.380.257,00	DINAS PERDAGANGAN, KOPERASI, USAHA KECIL DAN MENENGAH
	2.17.07.2.01.0004	Pemberdayaan Kelembagaan Potensi dan Pengembangan Usaha Mikro														
			Jumlah Unit Usaha yang Telah Menerima Pembinaan dan Pendampingan Terhadap Usaha Mikro				452 Unit Usaha	1.034.195.000,00	Kab. Demak, Semua Kecamatan, Semua Kel/Desa	DANA TRANSFER UMUM-DANA ALOKASI UMUM	Memperkuat Ketahanan Ekonomi Untuk Pertumbuhan Yang Berkualitas dan Berkeadilan	1. Peningkatan kapasitas perekonomian yang berdaya saing dan berkelanjutan berbasis sektor unggulan didukung dengan infrastruktur yang merata dan berkualitas 8. Percepatan pemulihan ekonomi masyarakat	Pelaku Usaha, Pelaku UMKM dan Masyarakat		703.190.257,00	DINAS PERDAGANGAN, KOPERASI, USAHA KECIL DAN MENENGAH
	2.17.07.2.01.0015	Peningkatan Pemahaman dan Pengetahuan UMKM serta Kapasitas dan Kompetensi SDM UMKM dan Kewirausahaan melalui Pendidikan dan Pelatihan														

NO	KODE	URUSAN / BIDANG URUSAN / PROGRAM / KEGIATAN / SUB KEGIATAN	INDIKATOR PROGRAM / KEGIATAN / SUB KEGIATAN	TARGET AKHIR PERIODE RENSTRA OPD	REALISASI CAPAIAN RENJA OPD TAHUN 2023	PRAKIRAAN CAPAIAN TARGET RENJA OPD TAHUN 2024	CAPAIAN KINERJA DAN KERANGKA PENDANAAN						KELOMPOK SASARAN	PRAKIRAAN MAJU RENCANA TAHUN 2026		PERANGKAT DAERAH PENANGGUNG JAWAB
							TARGET 2025	PAGU INDIKATIF (Rp)	LOKASI	SUMBER DANA	PRIORITAS			TARGET	PAGU INDIKATIF (Rp)	
											NASIONAL	DAERAH				
1	2	3	4	5	6	7	8	9	10	11	12	13	14	15	16	17
			Jumlah SDM yang Memahami Pengetahuan Usaha Mikro dan Kewirausahaan				95 Orang	270.370.000,00	Kab. Demak, Semua Kecamatan, Semua Kel/Desa	DAK NON FISIK-PK2UMK	Memperkuat Ketahanan Ekonomi Untuk Pertumbuhan Yang Berkualitas dan Berkeadilan	1. Peningkatan kapasitas perekonomian yang berdaya saing dan berkelanjutan berbasis sektor unggulan didukung dengan infrastruktur yang merata dan berkualitas 8. Percepatan pemulihan ekonomi masyarakat	Pelaku Usaha, Pelaku UMKM dan Masyarakat		3.190.000,00	DINAS PERDAGANGAN, KOPERASI, USAHA KECIL DAN MENENGAH
3.	**2.17.08**	**PROGRAM PENGEMBANGAN UMKM**	***Persentase Usaha Mikro menjadi Usaha Kecil***	**-**			**1,96 %**	**438.910.000,00**						**-**	**426.305.966,00**	
	2.17.08.2.01	Pengembangan Usaha Mikro dengan Orientasi Peningkatan Skala Usaha Menjadi Usaha Kecil	*Jumlah Omzet Produk UMKM*	-			9.531.177.615.500 Rupiah	438.910.000,00			Memperkuat Ketahanan Ekonomi Untuk Pertumbuhan Yang Berkualitas dan Berkeadilan	1. Peningkatan kapasitas perekonomian yang berdaya saing dan berkelanjutan berbasis sektor unggulan didukung dengan infrastruktur yang merata dan berkualitas 8. Percepatan pemulihan ekonomi masyarakat	Pelaku Usaha, Pelaku UMKM, Masyarakat	-	426.305.966,00	DINAS PERDAGANGAN, KOPERASI, USAHA KECIL DAN MENENGAH
	2.17.08.2.01.0002	Pengembangan Usaha Mikro														

NO	KODE	URUSAN / BIDANG URUSAN / PROGRAM / KEGIATAN / SUB KEGIATAN	INDIKATOR PROGRAM / KEGIATAN / SUB KEGIATAN	TARGET AKHIR PERIODE RENSTRA OPD	REALISASI CAPAIAN RENJA OPD TAHUN 2023	PRAKIRAAN CAPAIAN TARGET RENJA OPD TAHUN 2024	CAPAIAN KINERJA DAN KERANGKA PENDANAAN						KELOMPOK SASARAN	PRAKIRAAN MAJU RENCANA TAHUN 2026		PERANGKAT DAERAH PENANGGUNG JAWAB
							TARGET 2025	PAGU INDIKATIF (Rp)	LOKASI	SUMBER DANA	PRIORITAS			TARGET	PAGU INDIKATIF (Rp)	
											NASIONAL	DAERAH				
1	2	3	4	5	6	7	8	9	10	11	12	13	14	15	16	17
			Jumlah Usaha Mikro yang Terfasilitasi				191 Unit Usaha	438.910.000,00	Kab. Demak, Semua Kecamatan, Semua Kel/Desa	DANA TRANSFER UMUM-DANA ALOKASI UMUM	Memperkuat Ketahanan Ekonomi Untuk Pertumbuhan Yang Berkualitas dan Berkeadilan	1. Peningkatan kapasitas perekonomian yang berdaya saing dan berkelanjutan berbasis sektor unggulan didukung dengan infrastruktur yang merata dan berkualitas 8. Percepatan pemulihan ekonomi masyarakat	Pelaku Usaha, Pelaku UMKM, Masyarakat		426.305.966,00	DINAS PERDAGANGAN, KOPERASI, USAHA KECIL DAN MENENGAH
	3	**URUSAN PEMERINTAHAN PILIHAN**						**10.662.286.000,00**							**23.698.188.049,00**	
	3.30	**URUSAN PEMERINTAHAN BIDANG PERDAGANGAN**						**10.662.286.000,00**							**23.698.188.049,00**	
1.	**3.30.02**	**PROGRAM PERIZINAN DAN PENDAFTARAN PERUSAHAAN**	***Persentase Toko Swalayan yang direkomendasi***	**-**			**74,16 %**	**5.700.000,00**						**-**	**37.598.457,00**	
	3.30.02.2.01	Penerbitan Izin Pengelolaan Pasar Rakyat, Pusat Perbelanjaan, dan Izin Usaha Toko Swalayan	*JumlahToko Swalayan yang di Rekomendasi*	-			155 Rekomendasi	5.700.000,00			Memperkuat Ketahanan Ekonomi Untuk Pertumbuhan Yang Berkualitas dan Berkeadilan	1. Peningkatan kapasitas perekonomian yang berdaya saing dan berkelanjutan berbasis sektor unggulan didukung dengan infrastruktur yang merata dan berkualitas 8. Percepatan pemulihan ekonomi masyarakat	Toko Swalayan	-	37.598.457,00	DINAS PERDAGANGAN, KOPERASI, USAHA KECIL DAN MENENGAH
	3.30.02.2.01.0001	Fasilitasi Pemenuhan Komitmen Perolehan Perizinan Pasar Rakyat, Pusat Perbelanjaan, dan Toko Swalayan Melalui Sistem Pelayanan Perizinan Berusaha Terintegrasi Secara Elektronik														

NO	KODE	URUSAN / BIDANG URUSAN / PROGRAM / KEGIATAN / SUB KEGIATAN	INDIKATOR PROGRAM / KEGIATAN / SUB KEGIATAN	TARGET AKHIR PERIODE RENSTRA OPD	REALISASI CAPAIAN RENJA OPD TAHUN 2023	PRAKIRAAN CAPAIAN TARGET RENJA OPD TAHUN 2024	CAPAIAN KINERJA DAN KERANGKA PENDANAAN						KELOMPOK SASARAN	PRAKIRAAN MAJU RENCANA TAHUN 2026		PERANGKAT DAERAH PENANGGUNG JAWAB
							TARGET 2025	PAGU INDIKATIF (Rp)	LOKASI	SUMBER DANA	PRIORITAS			TARGET	PAGU INDIKATIF (Rp)	
											NASIONAL	DAERAH				
1	2	3	4	5	6	7	8	9	10	11	12	13	14	15	16	17
			Jumlah Rekomendasi Pemenuhan Komitmen Perolehan Perizinan Pasar Rakyat, Pusat Perbelanjaan, dan Toko Swalayan Melalui Sistem Pelayanan Perizinan Berusaha Terintegrasi Secara Elektronik				20 Dokumen	5.700.000,00	Kab. Demak, Semua Kecamatan, Semua Kel/Desa	DANA TRANSFER UMUM-DANA ALOKASI UMUM	Memperkuat Ketahanan Ekonomi Untuk Pertumbuhan Yang Berkualitas dan Berkeadilan	1. Peningkatan kapasitas perekonomian yang berdaya saing dan berkelanjutan berbasis sektor unggulan didukung dengan infrastruktur yang merata dan berkualitas 8. Percepatan pemulihan ekonomi masyarakat	Toko Swalayan		37.598.457,00	DINAS PERDAGANGAN, KOPERASI, USAHA KECIL DAN MENENGAH
2.	**3.30.03**	**PROGRAM PENINGKATAN SARANA DISTRIBUSI PERDAGANGAN**	***Persentase kualitas sarana distribusi perdagangan dalam kondisi baik***	**-**			**45 %**	**10.219.786.000,00**						**-**	**23.088.303.271,00**	
	3.30.03.2.01	Pembangunan dan Pengelolaan Sarana Distribusi Perdagangan	*Jumlah Pasar yang Memenuhi Persyaratan Kesehatan, Ketertiban, Keamanan, dan Kenyamanan*	-			11 Pasar	10.002.586.000,00			Memperkuat Ketahanan Ekonomi Untuk Pertumbuhan Yang Berkualitas dan Berkeadilan	1. Peningkatan kapasitas perekonomian yang berdaya saing dan berkelanjutan berbasis sektor unggulan didukung dengan infrastruktur yang merata dan berkualitas 8. Percepatan pemulihan ekonomi masyarakat	Pedagang Pasar dan Pasar Rakyat	-	22.500.000.000,00	DINAS PERDAGANGAN, KOPERASI, USAHA KECIL DAN MENENGAH
	3.30.03.2.01.0001	Penyediaan Sarana Distribusi Perdagangan														

NO	KODE	URUSAN / BIDANG URUSAN / PROGRAM / KEGIATAN / SUB KEGIATAN	INDIKATOR PROGRAM / KEGIATAN / SUB KEGIATAN	TARGET AKHIR PERIODE RENSTRA OPD	REALISASI CAPAIAN RENJA OPD TAHUN 2023	PRAKIRAAN CAPAIAN TARGET RENJA OPD TAHUN 2024	CAPAIAN KINERJA DAN KERANGKA PENDANAAN						KELOMPOK SASARAN	PRAKIRAAN MAJU RENCANA TAHUN 2026		PERANGKAT DAERAH PENANGGUNG JAWAB
							TARGET 2025	PAGU INDIKATIF (Rp)	LOKASI	SUMBER DANA	PRIORITAS			TARGET	PAGU INDIKATIF (Rp)	
											NASIONAL	DAERAH				
1	2	3	4	5	6	7	8	9	10	11	12	13	14	15	16	17
			Jumlah Sarana Distribusi Perdagangan				18 Unit	9.844.786.000,00	Kab. Demak, Semua Kecamatan, Semua Kel/Desa	DANA TRANSFER UMUM-DANA ALOKASI UMUM, BANTUAN KEUANGAN KHUSUS DARI PEMERINTAH PROVINSI, INSENTIF FISKAL	Memperkuat Ketahanan Ekonomi Untuk Pertumbuhan Yang Berkualitas dan Berkeadilan	1. Peningkatan kapasitas perekonomian yang berdaya saing dan berkelanjutan berbasis sektor unggulan didukung dengan infrastruktur yang merata dan berkualitas 8. Percepatan pemulihan ekonomi masyarakat	Pedagang Pasar dan Pasar Rakyat		22.000.000.000,00	DINAS PERDAGANGAN, KOPERASI, USAHA KECIL DAN MENENGAH
	3.30.03.2.01.0002	Fasilitasi Pengelolaan Sarana Distribusi Perdagangan														
			Jumlah Fasilitasi Pengelolaan Sarana Distribusi Perdagangan				18 Unit	157.800.000,00	Kab. Demak, Semua Kecamatan, Semua Kel/Desa	DANA TRANSFER UMUM-DANA ALOKASI UMUM	Memperkuat Ketahanan Ekonomi Untuk Pertumbuhan Yang Berkualitas dan Berkeadilan	1. Peningkatan kapasitas perekonomian yang berdaya saing dan berkelanjutan berbasis sektor unggulan didukung dengan infrastruktur yang merata dan berkualitas 8. Percepatan pemulihan ekonomi masyarakat	Pedagang Pasar dan Pasar Rakyat		500.000.000,00	DINAS PERDAGANGAN, KOPERASI, USAHA KECIL DAN MENENGAH

NO	KODE	URUSAN / BIDANG URUSAN / PROGRAM / KEGIATAN / SUB KEGIATAN	INDIKATOR PROGRAM / KEGIATAN / SUB KEGIATAN	TARGET AKHIR PERIODE RENSTRA OPD	REALISASI CAPAIAN RENJA OPD TAHUN 2023	PRAKIRAAN CAPAIAN TARGET RENJA OPD TAHUN 2024	CAPAIAN KINERJA DAN KERANGKA PENDANAAN						KELOMPOK SASARAN	PRAKIRAAN MAJU RENCANA TAHUN 2026		PERANGKAT DAERAH PENANGGUNG JAWAB
							TARGET 2025	PAGU INDIKATIF (Rp)	LOKASI	SUMBER DANA	PRIORITAS			TARGET	PAGU INDIKATIF (Rp)	
											NASIONAL	DAERAH				
1	2	3	4	5	6	7	8	9	10	11	12	13	14	15	16	17
	3.30.03.2.02	Pembinaan Terhadap Pengelola Sarana Distribusi Perdagangan Masyarakat di Wilayah Kerjanya	*Jumlah Lokasi Tempat Berjualan Bagi Pedagang Kakilima yang ditata*	-			1 Lokasi	217.200.000,00			Memperkuat Ketahanan Ekonomi Untuk Pertumbuhan Yang Berkualitas dan Berkeadilan	1. Peningkatan kapasitas perekonomian yang berdaya saing dan berkelanjutan berbasis sektor unggulan didukung dengan infrastruktur yang merata dan berkualitas 8. Percepatan pemulihan ekonomi masyarakat	Pedagang Kaki Lima, Masyarakat dan Gudang SRG	-	588.303.271,00	DINAS PERDAGANGAN, KOPERASI, USAHA KECIL DAN MENENGAH
	3.30.03.2.02.0001	Pembinaan dan Pengendalian Pengelola Sarana Distribusi Perdagangan														
			Jumlah Dokumen Hasil Pembinaan dan Pengendalian kepada Pengelola Sarana Distribusi Perdagangan				1 Dokumen	150.000.000,00	Semua Kota/Kab, Semua Kecamatan, Semua Kel/Desa	DANA TRANSFER UMUM-DANA ALOKASI UMUM	Memperkuat Ketahanan Ekonomi Untuk Pertumbuhan Yang Berkualitas dan Berkeadilan	1. Peningkatan kapasitas perekonomian yang berdaya saing dan berkelanjutan berbasis sektor unggulan didukung dengan infrastruktur yang merata dan berkualitas 8. Percepatan pemulihan ekonomi masyarakat	Pedagang Kaki Lima, Masyarakat dan Gudang SRG		294.151.000,00	DINAS PERDAGANGAN, KOPERASI, USAHA KECIL DAN MENENGAH
	3.30.03.2.02.0002	Pemberdayaan Pengelola Sarana Distribusi Perdagangan														

NO	KODE	URUSAN / BIDANG URUSAN / PROGRAM / KEGIATAN / SUB KEGIATAN	INDIKATOR PROGRAM / KEGIATAN / SUB KEGIATAN	TARGET AKHIR PERIODE RENSTRA OPD	REALISASI CAPAIAN RENJA OPD TAHUN 2023	PRAKIRAAN CAPAIAN TARGET RENJA OPD TAHUN 2024	CAPAIAN KINERJA DAN KERANGKA PENDANAAN						KELOMPOK SASARAN	PRAKIRAAN MAJU RENCANA TAHUN 2026		PERANGKAT DAERAH PENANGGUNG JAWAB
							TARGET 2025	PAGU INDIKATIF (Rp)	LOKASI	SUMBER DANA	PRIORITAS			TARGET	PAGU INDIKATIF (Rp)	
											NASIONAL	DAERAH				
1	2	3	4	5	6	7	8	9	10	11	12	13	14	15	16	17
			Jumlah Dokumen Hasil Pembinaan dan Pengendalian kepada Pengelola Sarana Distribusi Perdagangan				2 Dokumen	67.200.000,00	Kab. Demak, Semua Kecamatan, Semua Kel/Desa	DANA TRANSFER UMUM-DANA ALOKASI UMUM	Memperkuat Ketahanan Ekonomi Untuk Pertumbuhan Yang Berkualitas dan Berkeadilan	1. Peningkatan kapasitas perekonomian yang berdaya saing dan berkelanjutan berbasis sektor unggulan didukung dengan infrastruktur yang merata dan berkualitas	Pedagang Kaki Lima, Masyarakat dan Gudang SRG		294.152.271,00	DINAS PERDAGANGAN, KOPERASI, USAHA KECIL DAN MENENGAH
3.	**3.30.04**	**PROGRAM STABILISASI HARGA BARANG KEBUTUHAN POKOK DAN BARANG PENTING**	***Persentase komoditas bahan kebutuhan pokok yang terkendali***	**-**			**27,77 %**	**173.350.000,00**						**-**	**181.649.309,00**	
	3.30.04.2.02	Pengendalian Harga, dan Stok Barang Kebutuhan Pokok dan Barang Penting di Tingkat Pasar Kabupaten/Kota	*Jumlah Harga Bahan Pokok yang di Monitoring*	-			41 Bahan Pokok	147.925.000,00			Memperkuat Ketahanan Ekonomi Untuk Pertumbuhan Yang Berkualitas dan Berkeadilan	1. Peningkatan kapasitas perekonomian yang berdaya saing dan berkelanjutan berbasis sektor unggulan didukung dengan infrastruktur yang merata dan berkualitas	Bahan Kebutuhan Pokok, Pelaku Usaha dan Pelaku UMKM	-	111.036.655,00	DINAS PERDAGANGAN, KOPERASI, USAHA KECIL DAN MENENGAH
	3.30.04.2.02.0002	Pemantauan Harga dan Stok Barang Kebutuhan Pokok dan Barang Penting pada Pasar Rakyat yang Terintegrasi dalam Sistem Informasi Perdagangan														
			Jumlah Laporan Pemantauan Harga dan Stok Barang Kebutuhan Pokok dan Barang Penting pada Pasar Rakyat yang Terintegrasi dalam Sistem Informasi Perdagangan				4 Laporan	22.925.000,00	Kab. Demak, Semua Kecamatan, Semua Kel/Desa	DANA TRANSFER UMUM-DANA ALOKASI UMUM	Memperkuat Ketahanan Ekonomi Untuk Pertumbuhan Yang Berkualitas dan Berkeadilan	1. Peningkatan kapasitas perekonomian yang berdaya saing dan berkelanjutan berbasis sektor unggulan didukung dengan infrastruktur yang merata dan berkualitas	Bahan Kebutuhan Pokok, Pelaku Usaha dan Pelaku UMKM		57.306.000,00	DINAS PERDAGANGAN, KOPERASI, USAHA KECIL DAN MENENGAH
	3.30.04.2.02.0003	Pelaksanaan Operasi Pasar Reguler dan Pasar Khusus yang Berdampak dalam 1 (Satu) Kabupaten/Kota														

NO	KODE	URUSAN / BIDANG URUSAN / PROGRAM / KEGIATAN / SUB KEGIATAN	INDIKATOR PROGRAM / KEGIATAN / SUB KEGIATAN	TARGET AKHIR PERIODE RENSTRA OPD	REALISASI CAPAIAN RENJA OPD TAHUN 2023	PRAKIRAAN CAPAIAN TARGET RENJA OPD TAHUN 2024	CAPAIAN KINERJA DAN KERANGKA PENDANAAN						KELOMPOK SASARAN	PRAKIRAAN MAJU RENCANA TAHUN 2026		PERANGKAT DAERAH PENANGGUNG JAWAB
							TARGET 2025	PAGU INDIKATIF (Rp)	LOKASI	SUMBER DANA	PRIORITAS			TARGET	PAGU INDIKATIF (Rp)	
											NASIONAL	DAERAH				
1	2	3	4	5	6	7	8	9	10	11	12	13	14	15	16	17
			Jumlah Laporan Pelaksanaan Operasi Pasar Reguler dan Pasar Khusus yang Berdampak dalam 1 (Satu) Kabupaten/Kota				2 Laporan	125.000.000,00	Kab. Demak, Semua Kecamatan, Semua Kel/Desa	DANA TRANSFER UMUM-DANA ALOKASI UMUM	Memperkuat Ketahanan Ekonomi Untuk Pertumbuhan Yang Berkualitas dan Berkeadilan	1. Peningkatan kapasitas perekonomian yang berdaya saing dan berkelanjutan berbasis sektor unggulan didukung dengan infrastruktur yang merata dan berkualitas	Bahan Kebutuhan Pokok, Pelaku Usaha dan Pelaku UMKM		53.730.655,00	DINAS PERDAGANGAN, KOPERASI, USAHA KECIL DAN MENENGAH
	3.30.04.2.03	Pengawasan Pupuk dan Pestisida Bersubsidi di Tingkat Daerah Kabupaten/Kota	*Jumlah Pupuk yang Termonitoring*	-			5 Pupuk	25.425.000,00			Memperkuat Ketahanan Ekonomi Untuk Pertumbuhan Yang Berkualitas dan Berkeadilan	1. Peningkatan kapasitas perekonomian yang berdaya saing dan berkelanjutan berbasis sektor unggulan didukung dengan infrastruktur yang merata dan berkualitas	Pupuk	-	70.612.654,00	DINAS PERDAGANGAN, KOPERASI, USAHA KECIL DAN MENENGAH
	3.30.04.2.03.0003	Pengawasan Penyaluran dan Penggunaan Pupuk dan Pestisida Bersubsidi														
			Jumlah Laporan Pengawasan Penyaluran dan Penggunaan Pupuk dan Pestisida Bersubsidi dengan Realisasi Minimal 90%				4 Laporan	25.425.000,00	Kab. Demak, Semua Kecamatan, Semua Kel/Desa	DANA TRANSFER UMUM-DANA ALOKASI UMUM	Memperkuat Ketahanan Ekonomi Untuk Pertumbuhan Yang Berkualitas dan Berkeadilan	1. Peningkatan kapasitas perekonomian yang berdaya saing dan berkelanjutan berbasis sektor unggulan didukung dengan infrastruktur yang merata dan berkualitas	Pupuk		70.612.654,00	DINAS PERDAGANGAN, KOPERASI, USAHA KECIL DAN MENENGAH
4.	**3.30.05**	**PROGRAM PENGEMBANGAN EKSPOR**	***Persentase UKM yang melakukan ekspor***	**-**			**29 %**	**88.450.000,00**						**-**	**179.237.010,00**	

NO	KODE	URUSAN / BIDANG URUSAN / PROGRAM / KEGIATAN / SUB KEGIATAN	INDIKATOR PROGRAM / KEGIATAN / SUB KEGIATAN	TARGET AKHIR PERIODE RENSTRA OPD	REALISASI CAPAIAN RENJA OPD TAHUN 2023	PRAKIRAAN CAPAIAN TARGET RENJA OPD TAHUN 2024	CAPAIAN KINERJA DAN KERANGKA PENDANAAN						KELOMPOK SASARAN	PRAKIRAAN MAJU RENCANA TAHUN 2026		PERANGKAT DAERAH PENANGGUNG JAWAB
							TARGET 2025	PAGU INDIKATIF (Rp)	LOKASI	SUMBER DANA	PRIORITAS			TARGET	PAGU INDIKATIF (Rp)	
											NASIONAL	DAERAH				
1	2	3	4	5	6	7	8	9	10	11	12	13	14	15	16	17
	3.30.05.2.01	Penyelenggaraan Promosi Dagang Melalui Pameran Dagang dan Misi Dagang bagi Produk Ekspor Unggulan yang Terdapat pada 1 (Satu) Daerah Kabupaten/Kota	*Jumlah Produk yang dipasarkan*	-			24 Produk	88.450.000,00			Memperkuat Ketahanan Ekonomi Untuk Pertumbuhan Yang Berkualitas dan Berkeadilan	1. Peningkatan kapasitas perekonomian yang berdaya saing dan berkelanjutan berbasis sektor unggulan didukung dengan infrastruktur yang merata dan berkualitas	Pelaku usaha dan Pelaku UMKM	-	179.237.010,00	DINAS PERDAGANGAN, KOPERASI, USAHA KECIL DAN MENENGAH
	3.30.05.2.01.0003	Pameran Dagang Lokal														
			Jumlah Pelaku Usaha yang Difasilitasi dalam Pameran Dagang Lokal				4 Pelaku Usaha	65.000.000,00	Kab. Demak, Semua Kecamatan, Semua Kel/Desa	DANA TRANSFER UMUM-DANA ALOKASI UMUM	Memperkuat Ketahanan Ekonomi Untuk Pertumbuhan Yang Berkualitas dan Berkeadilan	1. Peningkatan kapasitas perekonomian yang berdaya saing dan berkelanjutan berbasis sektor unggulan didukung dengan infrastruktur yang merata dan berkualitas	Pelaku usaha dan Pelaku UMKM		120.119.010,00	DINAS PERDAGANGAN, KOPERASI, USAHA KECIL DAN MENENGAH
	3.30.05.2.01.0004	Misi Dagang bagi Produk Ekspor Unggulan														
			Jumlah Pelaku Usaha yang Difasilitasi dalam Misi Dagang Produk Ekspor Unggulan				30 Pelaku Usaha	23.450.000,00	Kab. Demak, Semua Kecamatan, Semua Kel/Desa	DANA TRANSFER UMUM-DANA ALOKASI UMUM	Memperkuat Ketahanan Ekonomi Untuk Pertumbuhan Yang Berkualitas dan Berkeadilan	1. Peningkatan kapasitas perekonomian yang berdaya saing dan berkelanjutan berbasis sektor unggulan didukung dengan infrastruktur yang merata dan berkualitas	Pelaku usaha dan Pelaku UMKM		59.118.000,00	DINAS PERDAGANGAN, KOPERASI, USAHA KECIL DAN MENENGAH
5.	**3.30.06**	**PROGRAM STANDARDISASI DAN PERLINDUNGAN KONSUMEN**	***Persentase alat-alat ukur, takar, timbang dan perlengkapannya (UTTP) bertanda tera sah yang berlaku***	**-**			**89 %**	**175.000.000,00**						**-**	**211.400.002,00**	

NO	KODE	URUSAN / BIDANG URUSAN / PROGRAM / KEGIATAN / SUB KEGIATAN	INDIKATOR PROGRAM / KEGIATAN / SUB KEGIATAN	TARGET AKHIR PERIODE RENSTRA OPD	REALISASI CAPAIAN RENJA OPD TAHUN 2023	PRAKIRAAN CAPAIAN TARGET RENJA OPD TAHUN 2024	CAPAIAN KINERJA DAN KERANGKA PENDANAAN						KELOMPOK SASARAN	PRAKIRAAN MAJU RENCANA TAHUN 2026		PERANGKAT DAERAH PENANGGUNG JAWAB
							TARGET 2025	PAGU INDIKATIF (Rp)	LOKASI	SUMBER DANA	PRIORITAS			TARGET	PAGU INDIKATIF (Rp)	
											NASIONAL	DAERAH				
1	2	3	4	5	6	7	8	9	10	11	12	13	14	15	16	17
	3.30.06.2.01	Pelaksanaan Metrologi Legal, Berupa Tera, Tera Ulang, dan Pengawasan	*Jumlah UTTP yang di Tera / Tera Ulang*	-			8500 UTTP	175.000.000,00			Memperkuat Ketahanan Ekonomi Untuk Pertumbuhan Yang Berkualitas dan Berkeadilan	1. Peningkatan kapasitas perekonomian yang berdaya saing dan berkelanjutan berbasis sektor unggulan didukung dengan infrastruktur yang merata dan berkualitas	Pedagang Pasar, Pelaku Usaha, Pelaku UMKM, dan Masyarakat	-	211.400.002,00	DINAS PERDAGANGAN, KOPERASI, USAHA KECIL DAN MENENGAH
	3.30.06.2.01.0001	Pelaksanaan Metrologi Legal, Berupa Tera, Tera Ulang														
			Jumlah Alat Ukur, Alat Takar, Alat Timbang, dan Alat Perlengkapan Ditera Ulang				8500 Unit	150.000.000,00	Kab. Demak, Semua Kecamatan, Semua Kel/Desa	DANA TRANSFER UMUM-DANA ALOKASI UMUM	Memperkuat Ketahanan Ekonomi Untuk Pertumbuhan Yang Berkualitas dan Berkeadilan	1. Peningkatan kapasitas perekonomian yang berdaya saing dan berkelanjutan berbasis sektor unggulan didukung dengan infrastruktur yang merata dan berkualitas	Pedagang Pasar, Pelaku Usaha, Pelaku UMKM, dan Masyarakat		150.700.002,00	DINAS PERDAGANGAN, KOPERASI, USAHA KECIL DAN MENENGAH
	3.30.06.2.01.0002	Pengawasan/Penyuluhan Metrologi Legal														
			Jumlah Pelaku Usaha di Bidang Metrologi Legal yang Dibina				300 Orang	25.000.000,00	Kab. Demak, Semua Kecamatan, Semua Kel/Desa	DANA TRANSFER UMUM-DANA ALOKASI UMUM	Memperkuat Ketahanan Ekonomi Untuk Pertumbuhan Yang Berkualitas dan Berkeadilan	1. Peningkatan kapasitas perekonomian yang berdaya saing dan berkelanjutan berbasis sektor unggulan didukung dengan infrastruktur yang merata dan berkualitas	Pedagang Pasar, Pelaku Usaha, Pelaku UMKM, dan Masyarakat		60.700.000,00	DINAS PERDAGANGAN, KOPERASI, USAHA KECIL DAN MENENGAH
	X	**NON URUSAN**						**13.192.524.600,00**							**19.702.672.376,00**	
	X.XX	**URUSAN PEMERINTAHAN BIDANG XX**						**13.192.524.600,00**							**19.702.672.376,00**	

NO	KODE	URUSAN / BIDANG URUSAN / PROGRAM / KEGIATAN / SUB KEGIATAN	INDIKATOR PROGRAM / KEGIATAN / SUB KEGIATAN	TARGET AKHIR PERIODE RENSTRA OPD	REALISASI CAPAIAN RENJA OPD TAHUN 2023	PRAKIRAAN CAPAIAN TARGET RENJA OPD TAHUN 2024	CAPAIAN KINERJA DAN KERANGKA PENDANAAN						KELOMPOK SASARAN	PRAKIRAAN MAJU RENCANA TAHUN 2026		PERANGKAT DAERAH PENANGGUNG JAWAB
							TARGET 2025	PAGU INDIKATIF (Rp)	LOKASI	SUMBER DANA	PRIORITAS			TARGET	PAGU INDIKATIF (Rp)	
											NASIONAL	DAERAH				
1	2	3	4	5	6	7	8	9	10	11	12	13	14	15	16	17
1.	**X.XX.01**	**PROGRAM PENUNJANG URUSAN PEMERINTAHAN DAERAH KABUPATEN/KOTA**	***Persentase pelayanan sesuai standar pelayanan Persentase rekomendasi hasil monitoring dan evaluasi Perangkat Daerah yang ditindaklanjuti***	**-**			**100 % 100 %**	**13.192.524.600,00**						**-**	**19.702.672.376,00**	
	X.XX.01.2.01	Perencanaan, Penganggaran, dan Evaluasi Kinerja Perangkat Daerah	*Jumlah Dokumen Perencanaan, Penganggaran, dan Laporan Kinerja Daerah*	-			7 Dokumen	4.500.000,00			-	4. Peningkatan tata kelola pemerintahan yang lebih adaptif dan kolaboratif 2. Peningkatan tata kelola pemerintahan dan pelayanan publik berbasis smart city	-	-	3.000.000,00	DINAS PERDAGANGAN, KOPERASI, USAHA KECIL DAN MENENGAH
	X.XX.01.2.01.0001	Penyusunan Dokumen Perencanaan Perangkat Daerah														
			Jumlah Dokumen Perencanaan Perangkat Daerah				3 Dokumen	1.500.000,00	Kab. Demak, Semua Kecamatan, Semua Kel/Desa	DANA TRANSFER UMUM-DANA ALOKASI UMUM	-	4. Peningkatan tata kelola pemerintahan yang lebih adaptif dan kolaboratif 2. Peningkatan tata kelola pemerintahan dan pelayanan publik berbasis smart city	-		1.000.000,00	DINAS PERDAGANGAN, KOPERASI, USAHA KECIL DAN MENENGAH
	X.XX.01.2.01.0002	Koordinasi dan Penyusunan Dokumen RKA-SKPD														
			Jumlah Dokumen RKA-SKPD dan Laporan Hasil Koordinasi Penyusunan Dokumen RKA-SKPD				2 Dokumen	1.000.000,00	Kab. Demak, Semua Kecamatan, Semua Kel/Desa	DANA TRANSFER UMUM-DANA ALOKASI UMUM	-	4. Peningkatan tata kelola pemerintahan yang lebih adaptif dan kolaboratif 2. Peningkatan tata kelola pemerintahan dan pelayanan publik berbasis smart city	-		500.000,00	DINAS PERDAGANGAN, KOPERASI, USAHA KECIL DAN MENENGAH
	X.XX.01.2.01.0004	Koordinasi dan Penyusunan DPA-SKPD														

NO	KODE	URUSAN / BIDANG URUSAN / PROGRAM / KEGIATAN / SUB KEGIATAN	INDIKATOR PROGRAM / KEGIATAN / SUB KEGIATAN	TARGET AKHIR PERIODE RENSTRA OPD	REALISASI CAPAIAN RENJA OPD TAHUN 2023	PRAKIRAAN CAPAIAN TARGET RENJA OPD TAHUN 2024	CAPAIAN KINERJA DAN KERANGKA PENDANAAN						KELOMPOK SASARAN	PRAKIRAAN MAJU RENCANA TAHUN 2026		PERANGKAT DAERAH PENANGGUNG JAWAB
							TARGET 2025	PAGU INDIKATIF (Rp)	LOKASI	SUMBER DANA	PRIORITAS			TARGET	PAGU INDIKATIF (Rp)	
											NASIONAL	DAERAH				
1	2	3	4	5	6	7	8	9	10	11	12	13	14	15	16	17
			Jumlah Dokumen DPA-SKPD dan Laporan Hasil Koordinasi Penyusunan Dokumen DPA-SKPD				2 Dokumen	1.000.000,00	Kab. Demak, Semua Kecamatan, Semua Kel/Desa	DANA TRANSFER UMUM-DANA ALOKASI UMUM	-	4. Peningkatan tata kelola pemerintahan yang lebih adaptif dan kolaboratif	-		500.000,00	DINAS PERDAGANGAN, KOPERASI, USAHA KECIL DAN MENENGAH
	X.XX.01.2.01.0006	Koordinasi dan Penyusunan Laporan Capaian Kinerja dan Ikhtisar Realisasi Kinerja SKPD														
			Jumlah Laporan Capaian Kinerja dan Ikhtisar Realisasi Kinerja SKPD dan Laporan Hasil Koordinasi Penyusunan Laporan Capaian Kinerja dan Ikhtisar Realisasi Kinerja SKPD				3 Laporan	1.000.000,00	Kab. Demak, Semua Kecamatan, Semua Kel/Desa	DANA TRANSFER UMUM-DANA ALOKASI UMUM	-	4. Peningkatan tata kelola pemerintahan yang lebih adaptif dan kolaboratif 2. Peningkatan tata kelola pemerintahan dan pelayanan publik berbasis smart city	-		1.000.000,00	DINAS PERDAGANGAN, KOPERASI, USAHA KECIL DAN MENENGAH
	X.XX.01.2.02	Administrasi Keuangan Perangkat Daerah	*Jumlah laporan keuangan* *Jumlah Laporan Keuangan*	-			1 Dokumen 1 Dokumen	9.382.210.800,00			-	4. Peningkatan tata kelola pemerintahan yang lebih adaptif dan kolaboratif 4. Peningkatan kualitas dan aksesibilitas pelayanan pendidikan dan kesehatan	-	-	14.742.380.000,00	DINAS PERDAGANGAN, KOPERASI, USAHA KECIL DAN MENENGAH
	X.XX.01.2.02.0001	Penyediaan Gaji dan Tunjangan ASN														
			Jumlah Orang yang Menerima Gaji dan Tunjangan ASN				61 Orang/bulan	7.310.059.000,00	Kab. Demak, Semua Kecamatan, Semua Kel/Desa	DANA TRANSFER UMUM-DANA ALOKASI UMUM	-	4. Peningkatan tata kelola pemerintahan yang lebih adaptif dan kolaboratif 4. Peningkatan kualitas dan aksesibilitas pelayanan pendidikan dan kesehatan	-		10.650.473.000,00	DINAS PERDAGANGAN, KOPERASI, USAHA KECIL DAN MENENGAH
	X.XX.01.2.02.0002	Penyediaan Administrasi Pelaksanaan Tugas ASN														

NO	KODE	URUSAN / BIDANG URUSAN / PROGRAM / KEGIATAN / SUB KEGIATAN	INDIKATOR PROGRAM / KEGIATAN / SUB KEGIATAN	TARGET AKHIR PERIODE RENSTRA OPD	REALISASI CAPAIAN RENJA OPD TAHUN 2023	PRAKIRAAN CAPAIAN TARGET RENJA OPD TAHUN 2024	CAPAIAN KINERJA DAN KERANGKA PENDANAAN						KELOMPOK SASARAN	PRAKIRAAN MAJU RENCANA TAHUN 2026		PERANGKAT DAERAH PENANGGUNG JAWAB
							TARGET 2025	PAGU INDIKATIF (Rp)	LOKASI	SUMBER DANA	PRIORITAS			TARGET	PAGU INDIKATIF (Rp)	
											NASIONAL	DAERAH				
1	2	3	4	5	6	7	8	9	10	11	12	13	14	15	16	17
			Jumlah Dokumen Hasil Penyediaan Administrasi Pelaksanaan Tugas ASN				1 Dokumen	2.072.151.800,00	Kab. Demak, Semua Kecamatan, Semua Kel/Desa	DANA TRANSFER UMUM-DANA ALOKASI UMUM	-	4. Peningkatan tata kelola pemerintahan yang lebih adaptif dan kolaboratif 2. Peningkatan tata kelola pemerintahan dan pelayanan publik berbasis smart city	-		4.091.907.000,00	DINAS PERDAGANGAN, KOPERASI, USAHA KECIL DAN MENENGAH
	X.XX.01.2.03	Administrasi Barang Milik Daerah pada Perangkat Daerah	*Jumlah laporan BMD PD yang sudah direkonsiliasi Jumlah Laporan BMD PD yang Sudah Direkonsiliasi*	-			2 laporan 2 Laporan	1.000.000,00			-	4. Peningkatan tata kelola pemerintahan yang lebih adaptif dan kolaboratif 2. Peningkatan tata kelola pemerintahan dan pelayanan publik berbasis smart city	-	-	1.000.000,00	DINAS PERDAGANGAN, KOPERASI, USAHA KECIL DAN MENENGAH
	X.XX.01.2.03.0006	Penatausahaan Barang Milik Daerah pada SKPD														
			Jumlah Laporan Penatausahaan Barang Milik Daerah pada SKPD				2 Laporan	1.000.000,00	Kab. Demak, Semua Kecamatan, Semua Kel/Desa	DANA TRANSFER UMUM-DANA ALOKASI UMUM	-	4. Peningkatan tata kelola pemerintahan yang lebih adaptif dan kolaboratif 2. Peningkatan tata kelola pemerintahan dan pelayanan publik berbasis smart city	-		1.000.000,00	DINAS PERDAGANGAN, KOPERASI, USAHA KECIL DAN MENENGAH
	X.XX.01.2.05	Administrasi Kepegawaian Perangkat Daerah	*Administrasi kepegawaian perangkat daerah yang terpenuhi Administrasi Kepegawaian Perangkat Daerah yang Terpenuhi*	-			100 % 100 %	531.918.800,00			-	4. Peningkatan tata kelola pemerintahan yang lebih adaptif dan kolaboratif	-	-	835.001.676,00	DINAS PERDAGANGAN, KOPERASI, USAHA KECIL DAN MENENGAH
	X.XX.01.2.05.0009	Pendidikan dan Pelatihan Pegawai Berdasarkan Tugas dan Fungsi														

NO	KODE	URUSAN / BIDANG URUSAN / PROGRAM / KEGIATAN / SUB KEGIATAN	INDIKATOR PROGRAM / KEGIATAN / SUB KEGIATAN	TARGET AKHIR PERIODE RENSTRA OPD	REALISASI CAPAIAN RENJA OPD TAHUN 2023	PRAKIRAAN CAPAIAN TARGET RENJA OPD TAHUN 2024	CAPAIAN KINERJA DAN KERANGKA PENDANAAN						KELOMPOK SASARAN	PRAKIRAAN MAJU RENCANA TAHUN 2026		PERANGKAT DAERAH PENANGGUNG JAWAB
							TARGET 2025	PAGU INDIKATIF (Rp)	LOKASI	SUMBER DANA	PRIORITAS			TARGET	PAGU INDIKATIF (Rp)	
											NASIONAL	DAERAH				
1	2	3	4	5	6	7	8	9	10	11	12	13	14	15	16	17
			Jumlah Pegawai Berdasarkan Tugas dan Fungsi yang Mengikuti Pendidikan dan Pelatihan				80 Orang	250.000.000,00	Kab. Demak, Semua Kecamatan, Semua Kel/Desa	DANA TRANSFER UMUM-DANA ALOKASI UMUM	-	4. Peningkatan tata kelola pemerintahan yang lebih adaptif dan kolaboratif	-		835.000.000,00	DINAS PERDAGANGAN, KOPERASI, USAHA KECIL DAN MENENGAH
	X.XX.01.2.05.0010	Sosialisasi Peraturan Perundang-Undangan														
			Jumlah Orang yang Mengikuti Sosialisasi Peraturan Perundang-Undangan				495 Orang	281.918.800,00	Kab. Demak, Semua Kecamatan, Semua Kel/Desa	DBH CUKAI HASIL TEMBAKAU (CHT)	-	4. Peningkatan tata kelola pemerintahan yang lebih adaptif dan kolaboratif 2. Peningkatan tata kelola pemerintahan dan pelayanan publik berbasis smart city	-		1.676,00	DINAS PERDAGANGAN, KOPERASI, USAHA KECIL DAN MENENGAH
	X.XX.01.2.06	Administrasi Umum Perangkat Daerah	*Administrasi umum perangkat daerah yang terpenuhi* *Administrasi Umum Perangkat Daerah yang Terpenuhi*	-			100 % 100 %	398.883.900,00			-	4. Peningkatan tata kelola pemerintahan yang lebih adaptif dan kolaboratif 2. Peningkatan tata kelola pemerintahan dan pelayanan publik berbasis smart city	-	-	421.640.000,00	DINAS PERDAGANGAN, KOPERASI, USAHA KECIL DAN MENENGAH
	X.XX.01.2.06.0001	Penyediaan Komponen Instalasi Listrik/Penerangan Bangunan Kantor														
			Jumlah Paket Komponen Instalasi Listrik/Penerangan Bangunan Kantor yang Disediakan				1 Paket	5.000.000,00	Kab. Demak, Semua Kecamatan, Semua Kel/Desa	DANA TRANSFER UMUM-DANA ALOKASI UMUM	-	4. Peningkatan tata kelola pemerintahan yang lebih adaptif dan kolaboratif 2. Peningkatan tata kelola pemerintahan dan pelayanan publik berbasis smart city	-		8.750.000,00	DINAS PERDAGANGAN, KOPERASI, USAHA KECIL DAN MENENGAH

NO	KODE	URUSAN / BIDANG URUSAN / PROGRAM / KEGIATAN / SUB KEGIATAN	INDIKATOR PROGRAM / KEGIATAN / SUB KEGIATAN	TARGET AKHIR PERIODE RENSTRA OPD	REALISASI CAPAIAN RENJA OPD TAHUN 2023	PRAKIRAAN CAPAIAN TARGET RENJA OPD TAHUN 2024	CAPAIAN KINERJA DAN KERANGKA PENDANAAN						KELOMPOK SASARAN	PRAKIRAAN MAJU RENCANA TAHUN 2026		PERANGKAT DAERAH PENANGGUNG JAWAB
							TARGET 2025	PAGU INDIKATIF (Rp)	LOKASI	SUMBER DANA	PRIORITAS			TARGET	PAGU INDIKATIF (Rp)	
											NASIONAL	DAERAH				
1	2	3	4	5	6	7	8	9	10	11	12	13	14	15	16	17
	X.XX.01.2.06.0002	Penyediaan Peralatan dan Perlengkapan Kantor														
			Jumlah Paket Peralatan dan Perlengkapan Kantor yang Disediakan				2 Paket	104.000.000,00	Kab. Demak, Semua Kecamatan, Semua Kel/Desa	DANA TRANSFER UMUM-DANA ALOKASI UMUM	-	4. Peningkatan tata kelola pemerintahan yang lebih adaptif dan kolaboratif 2. Peningkatan tata kelola pemerintahan dan pelayanan publik berbasis smart city	-		197.600.000,00	DINAS PERDAGANGAN, KOPERASI, USAHA KECIL DAN MENENGAH
	X.XX.01.2.06.0003	Penyediaan Peralatan Rumah Tangga														
			Jumlah Paket Peralatan Rumah Tangga yang Disediakan				1 Paket	22.871.400,00	Kab. Demak, Semua Kecamatan, Semua Kel/Desa	DANA TRANSFER UMUM-DANA ALOKASI UMUM	-	4. Peningkatan tata kelola pemerintahan yang lebih adaptif dan kolaboratif 2. Peningkatan tata kelola pemerintahan dan pelayanan publik berbasis smart city	-		38.600.000,00	DINAS PERDAGANGAN, KOPERASI, USAHA KECIL DAN MENENGAH
	X.XX.01.2.06.0005	Penyediaan Barang Cetakan dan Penggandaan														
			Jumlah Paket Barang Cetakan dan Penggandaan yang Disediakan				1 Paket	22.012.500,00	Kab. Demak, Semua Kecamatan, Semua Kel/Desa	DANA TRANSFER UMUM-DANA ALOKASI UMUM	-	4. Peningkatan tata kelola pemerintahan yang lebih adaptif dan kolaboratif 2. Peningkatan tata kelola pemerintahan dan pelayanan publik berbasis smart city	-		20.000.000,00	DINAS PERDAGANGAN, KOPERASI, USAHA KECIL DAN MENENGAH
	X.XX.01.2.06.0008	Fasilitasi Kunjungan Tamu														

NO	KODE	URUSAN / BIDANG URUSAN / PROGRAM / KEGIATAN / SUB KEGIATAN	INDIKATOR PROGRAM / KEGIATAN / SUB KEGIATAN	TARGET AKHIR PERIODE RENSTRA OPD	REALISASI CAPAIAN RENJA OPD TAHUN 2023	PRAKIRAAN CAPAIAN TARGET RENJA OPD TAHUN 2024	CAPAIAN KINERJA DAN KERANGKA PENDANAAN						KELOMPOK SASARAN	PRAKIRAAN MAJU RENCANA TAHUN 2026		PERANGKAT DAERAH PENANGGUNG JAWAB
							TARGET 2025	PAGU INDIKATIF (Rp)	LOKASI	SUMBER DANA	PRIORITAS			TARGET	PAGU INDIKATIF (Rp)	
											NASIONAL	DAERAH				
1	2	3	4	5	6	7	8	9	10	11	12	13	14	15	16	17
			Jumlah Laporan Fasilitasi Kunjungan Tamu				1 Laporan	5.000.000,00	Kab. Demak, Semua Kecamatan, Semua Kel/Desa	DANA TRANSFER UMUM-DANA ALOKASI UMUM	-	4. Peningkatan tata kelola pemerintahan yang lebih adaptif dan kolaboratif 2. Peningkatan tata kelola pemerintahan dan pelayanan publik berbasis smart city	-		719.000,00	DINAS PERDAGANGAN, KOPERASI, USAHA KECIL DAN MENENGAH
	X.XX.01.2.06.0009	Penyelenggaraan Rapat Koordinasi dan Konsultasi SKPD														
			Jumlah Laporan Penyelenggaraan Rapat Koordinasi dan Konsultasi SKPD				2 Laporan	200.000.000,00	Kab. Demak, Semua Kecamatan, Semua Kel/Desa	DANA TRANSFER UMUM-DANA ALOKASI UMUM	-	4. Peningkatan tata kelola pemerintahan yang lebih adaptif dan kolaboratif 2. Peningkatan tata kelola pemerintahan dan pelayanan publik berbasis smart city	-		147.000.000,00	DINAS PERDAGANGAN, KOPERASI, USAHA KECIL DAN MENENGAH
	X.XX.01.2.06.0010	Penatausahaan Arsip Dinamis pada SKPD														
			Jumlah Dokumen Penatausahaan Arsip Dinamis pada SKPD				1 Dokumen	10.000.000,00	Kab. Demak, Semua Kecamatan, Semua Kel/Desa	DANA TRANSFER UMUM-DANA ALOKASI UMUM	-	4. Peningkatan tata kelola pemerintahan yang lebih adaptif dan kolaboratif 2. Peningkatan tata kelola pemerintahan dan pelayanan publik berbasis smart city	-		8.000.000,00	DINAS PERDAGANGAN, KOPERASI, USAHA KECIL DAN MENENGAH
	X.XX.01.2.06.0011	Dukungan Pelaksanaan Sistem Pemerintahan Berbasis Elektronik pada SKPD														

NO	KODE	URUSAN / BIDANG URUSAN / PROGRAM / KEGIATAN / SUB KEGIATAN	INDIKATOR PROGRAM / KEGIATAN / SUB KEGIATAN	TARGET AKHIR PERIODE RENSTRA OPD	REALISASI CAPAIAN RENJA OPD TAHUN 2023	PRAKIRAAN CAPAIAN TARGET RENJA OPD TAHUN 2024	CAPAIAN KINERJA DAN KERANGKA PENDANAAN						KELOMPOK SASARAN	PRAKIRAAN MAJU RENCANA TAHUN 2026		PERANGKAT DAERAH PENANGGUNG JAWAB
							TARGET 2025	PAGU INDIKATIF (Rp)	LOKASI	SUMBER DANA	PRIORITAS			TARGET	PAGU INDIKATIF (Rp)	
											NASIONAL	DAERAH				
1	2	3	4	5	6	7	8	9	10	11	12	13	14	15	16	17
			Jumlah Dokumen Dukungan Pelaksanaan Sistem Pemerintahan Berbasis Elektronik pada SKPD				2 Dokumen	30.000.000,00	Kab. Demak, Semua Kecamatan, Semua Kel/Desa	DANA TRANSFER UMUM-DANA ALOKASI UMUM	-	4. Peningkatan tata kelola pemerintahan yang lebih adaptif dan kolaboratif 2. Peningkatan tata kelola pemerintahan dan pelayanan publik berbasis smart city	-		971.000,00	DINAS PERDAGANGAN, KOPERASI, USAHA KECIL DAN MENENGAH
	X.XX.01.2.07	Pengadaan Barang Milik Daerah Penunjang Urusan Pemerintah Daerah	*Jumlah BMD yang diadakan*	-			5 Unit	10.620.000,00			-	4. Peningkatan tata kelola pemerintahan yang lebih adaptif dan kolaboratif 2. Peningkatan tata kelola pemerintahan dan pelayanan publik berbasis smart city	-	-	56.650.000,00	DINAS PERDAGANGAN, KOPERASI, USAHA KECIL DAN MENENGAH
	X.XX.01.2.07.0001	Pengadaan Kendaraan Perorangan Dinas atau Kendaraan Dinas Jabatan														
			Jumlah Unit Kendaraan Perorangan Dinas atau Kendaraan Dinas Jabatan yang Disediakan				1 Unit	0,00	Kab. Demak, Semua Kecamatan, Semua Kel/Desa	DANA TRANSFER UMUM-DANA ALOKASI UMUM	-	4. Peningkatan tata kelola pemerintahan yang lebih adaptif dan kolaboratif 2. Peningkatan tata kelola pemerintahan dan pelayanan publik berbasis smart city	-		0,00	DINAS PERDAGANGAN, KOPERASI, USAHA KECIL DAN MENENGAH
	X.XX.01.2.07.0002	Pengadaan Kendaraan Dinas Operasional atau Lapangan														

NO	KODE	URUSAN / BIDANG URUSAN / PROGRAM / KEGIATAN / SUB KEGIATAN	INDIKATOR PROGRAM / KEGIATAN / SUB KEGIATAN	TARGET AKHIR PERIODE RENSTRA OPD	REALISASI CAPAIAN RENJA OPD TAHUN 2023	PRAKIRAAN CAPAIAN TARGET RENJA OPD TAHUN 2024	CAPAIAN KINERJA DAN KERANGKA PENDANAAN						KELOMPOK SASARAN	PRAKIRAAN MAJU RENCANA TAHUN 2026		PERANGKAT DAERAH PENANGGUNG JAWAB
							TARGET 2025	PAGU INDIKATIF (Rp)	LOKASI	SUMBER DANA	PRIORITAS			TARGET	PAGU INDIKATIF (Rp)	
											NASIONAL	DAERAH				
1	2	3	4	5	6	7	8	9	10	11	12	13	14	15	16	17
			Jumlah Unit Kendaraan Dinas Operasional atau Lapangan yang Disediakan				1 Unit	0,00	Kab. Demak, Semua Kecamatan, Semua Kel/Desa	DANA TRANSFER UMUM-DANA ALOKASI UMUM	-	4. Peningkatan tata kelola pemerintahan yang lebih adaptif dan kolaboratif 2. Peningkatan tata kelola pemerintahan dan pelayanan publik berbasis smart city	-		1.000,00	DINAS PERDAGANGAN, KOPERASI, USAHA KECIL DAN MENENGAH
	X.XX.01.2.07.0010	Pengadaan Sarana dan Prasarana Gedung Kantor atau Bangunan Lainnya														
			Jumlah Unit Sarana dan Prasarana Gedung Kantor atau Bangunan Lainnya yang Disediakan				6 Unit	10.620.000,00	Kab. Demak, Semua Kecamatan, Semua Kel/Desa	DANA TRANSFER UMUM-DANA ALOKASI UMUM	-	4. Peningkatan tata kelola pemerintahan yang lebih adaptif dan kolaboratif 2. Peningkatan tata kelola pemerintahan dan pelayanan publik berbasis smart city	-		56.649.000,00	DINAS PERDAGANGAN, KOPERASI, USAHA KECIL DAN MENENGAH
	X.XX.01.2.08	Penyediaan Jasa Penunjang Urusan Pemerintahan Daerah	*Jasa Penunjang Urusan yang tersedia* *Jasa Penunjang Urusan yang Tersedia*	-			100 % 100 %	2.698.650.000,00			-	4. Peningkatan tata kelola pemerintahan yang lebih adaptif dan kolaboratif 2. Peningkatan tata kelola pemerintahan dan pelayanan publik berbasis smart city	-	-	3.504.500.000,00	DINAS PERDAGANGAN, KOPERASI, USAHA KECIL DAN MENENGAH
	X.XX.01.2.08.0001	Penyediaan Jasa Surat Menyurat														

NO	KODE	URUSAN / BIDANG URUSAN / PROGRAM / KEGIATAN / SUB KEGIATAN	INDIKATOR PROGRAM / KEGIATAN / SUB KEGIATAN	TARGET AKHIR PERIODE RENSTRA OPD	REALISASI CAPAIAN RENJA OPD TAHUN 2023	PRAKIRAAN CAPAIAN TARGET RENJA OPD TAHUN 2024	CAPAIAN KINERJA DAN KERANGKA PENDANAAN						KELOMPOK SASARAN	PRAKIRAAN MAJU RENCANA TAHUN 2026		PERANGKAT DAERAH PENANGGUNG JAWAB
							TARGET 2025	PAGU INDIKATIF (Rp)	LOKASI	SUMBER DANA	PRIORITAS			TARGET	PAGU INDIKATIF (Rp)	
											NASIONAL	DAERAH				
1	2	3	4	5	6	7	8	9	10	11	12	13	14	15	16	17
			Jumlah Laporan Penyediaan Jasa Surat Menyurat				1 Laporan	3.900.000,00	Kab. Demak, Semua Kecamatan, Semua Kel/Desa	DANA TRANSFER UMUM-DANA ALOKASI UMUM	-	4. Peningkatan tata kelola pemerintahan yang lebih adaptif dan kolaboratif 2. Peningkatan tata kelola pemerintahan dan pelayanan publik berbasis smart city	-		4.500.000,00	DINAS PERDAGANGAN, KOPERASI, USAHA KECIL DAN MENENGAH
	X.XX.01.2.08.0002	Penyediaan Jasa Komunikasi, Sumber Daya Air dan Listrik														
			Jumlah Laporan Penyediaan Jasa Komunikasi, Sumber Daya Air dan Listrik yang Disediakan				2 Laporan	194.750.000,00	Kab. Demak, Semua Kecamatan, Semua Kel/Desa	DANA TRANSFER UMUM-DANA ALOKASI UMUM	-	4. Peningkatan tata kelola pemerintahan yang lebih adaptif dan kolaboratif 2. Peningkatan tata kelola pemerintahan dan pelayanan publik berbasis smart city	-		650.000.000,00	DINAS PERDAGANGAN, KOPERASI, USAHA KECIL DAN MENENGAH
	X.XX.01.2.08.0004	Penyediaan Jasa Pelayanan Umum Kantor														
			Jumlah Laporan Penyediaan Jasa Pelayanan Umum Kantor yang Disediakan				2 Laporan	2.500.000.000,00	Kab. Demak, Semua Kecamatan, Semua Kel/Desa	DANA TRANSFER UMUM-DANA ALOKASI UMUM	-	4. Peningkatan tata kelola pemerintahan yang lebih adaptif dan kolaboratif 2. Peningkatan tata kelola pemerintahan dan pelayanan publik berbasis smart city	-		2.850.000.000,00	DINAS PERDAGANGAN, KOPERASI, USAHA KECIL DAN MENENGAH

NO	KODE	URUSAN / BIDANG URUSAN / PROGRAM / KEGIATAN / SUB KEGIATAN	INDIKATOR PROGRAM / KEGIATAN / SUB KEGIATAN	TARGET AKHIR PERIODE RENSTRA OPD	REALISASI CAPAIAN RENJA OPD TAHUN 2023	PRAKIRAAN CAPAIAN TARGET RENJA OPD TAHUN 2024	CAPAIAN KINERJA DAN KERANGKA PENDANAAN						KELOMPOK SASARAN	PRAKIRAAN MAJU RENCANA TAHUN 2026		PERANGKAT DAERAH PENANGGUNG JAWAB
							TARGET 2025	PAGU INDIKATIF (Rp)	LOKASI	SUMBER DANA	PRIORITAS			TARGET	PAGU INDIKATIF (Rp)	
											NASIONAL	DAERAH				
1	2	3	4	5	6	7	8	9	10	11	12	13	14	15	16	17
	X.XX.01.2.09	Pemeliharaan Barang Milik Daerah Penunjang Urusan Pemerintahan Daerah	*Jumlah BMD yang Terpelihara* *Jumlah BMD yang terpeliharan*	-			7 Unit 20 Unit	164.741.100,00			-	4. Peningkatan tata kelola pemerintahan yang lebih adaptif dan kolaboratif 2. Peningkatan tata kelola pemerintahan dan pelayanan publik berbasis smart city	-	-	138.500.700,00	DINAS PERDAGANGAN, KOPERASI, USAHA KECIL DAN MENENGAH
	X.XX.01.2.09.0001	Penyediaan Jasa Pemeliharaan, Biaya Pemeliharaan, dan Pajak Kendaraan Perorangan Dinas atau Kendaraan Dinas Jabatan														
			Jumlah Kendaraan Perorangan Dinas atau Kendaraan Dinas Jabatan yang Dipelihara dan dibayarkan Pajaknya				1 Unit	56.351.100,00	Kab. Demak, Semua Kecamatan, Semua Kel/Desa	DANA TRANSFER UMUM-DANA ALOKASI UMUM	-	4. Peningkatan tata kelola pemerintahan yang lebih adaptif dan kolaboratif 2. Peningkatan tata kelola pemerintahan dan pelayanan publik berbasis smart city	-		40.000.000,00	DINAS PERDAGANGAN, KOPERASI, USAHA KECIL DAN MENENGAH
	X.XX.01.2.09.0002	Penyediaan Jasa Pemeliharaan, Biaya Pemeliharaan, Pajak dan Perizinan Kendaraan Dinas Operasional atau Lapangan														
			Jumlah Kendaraan Dinas Operasional atau Lapangan yang Dipelihara dan dibayarkan Pajak dan Perizinannya				31 Unit	53.000.000,00	Kab. Demak, Semua Kecamatan, Semua Kel/Desa	DANA TRANSFER UMUM-DANA ALOKASI UMUM	-	4. Peningkatan tata kelola pemerintahan yang lebih adaptif dan kolaboratif 2. Peningkatan tata kelola pemerintahan dan pelayanan publik berbasis smart city	-		40.000.000,00	DINAS PERDAGANGAN, KOPERASI, USAHA KECIL DAN MENENGAH
	X.XX.01.2.09.0009	Pemeliharaan/Rehabilitasi Gedung Kantor dan Bangunan Lainnya														

NO	KODE	URUSAN / BIDANG URUSAN / PROGRAM / KEGIATAN / SUB KEGIATAN	INDIKATOR PROGRAM / KEGIATAN / SUB KEGIATAN	TARGET AKHIR PERIODE RENSTRA OPD	REALISASI CAPAIAN RENJA OPD TAHUN 2023	PRAKIRAAN CAPAIAN TARGET RENJA OPD TAHUN 2024	CAPAIAN KINERJA DAN KERANGKA PENDANAAN						KELOMPOK SASARAN	PRAKIRAAN MAJU RENCANA TAHUN 2026		PERANGKAT DAERAH PENANGGUNG JAWAB
							TARGET 2025	PAGU INDIKATIF (Rp)	LOKASI	SUMBER DANA	PRIORITAS			TARGET	PAGU INDIKATIF (Rp)	
											NASIONAL	DAERAH				
1	2	3	4	5	6	7	8	9	10	11	12	13	14	15	16	17
			Jumlah Gedung Kantor dan Bangunan Lainnya yang Dipelihara/Direhabilitasi				1 Unit	20.000.000,00	Kab. Demak, Semua Kecamatan, Semua Kel/Desa	DANA TRANSFER UMUM-DANA ALOKASI UMUM	-	4. Peningkatan tata kelola pemerintahan yang lebih adaptif dan kolaboratif 2. Peningkatan tata kelola pemerintahan dan pelayanan publik berbasis smart city	-		10.000.000,00	DINAS PERDAGANGAN, KOPERASI, USAHA KECIL DAN MENENGAH
	X.XX.01.2.09.0010	Pemeliharaan/Rehabilitasi Sarana dan Prasarana Gedung Kantor atau Bangunan Lainnya														
			Jumlah Sarana dan Prasarana Gedung Kantor atau Bangunan Lainnya yang Dipelihara/Direhabilitasi				81 Unit	20.000.000,00	Kab. Demak, Semua Kecamatan, Semua Kel/Desa	DANA TRANSFER UMUM-DANA ALOKASI UMUM	-	4. Peningkatan tata kelola pemerintahan yang lebih adaptif dan kolaboratif 2. Peningkatan tata kelola pemerintahan dan pelayanan publik berbasis smart city	-		20.000.000,00	DINAS PERDAGANGAN, KOPERASI, USAHA KECIL DAN MENENGAH
	X.XX.01.2.09.0011	Pemeliharaan/Rehabilitasi Sarana dan Prasarana Pendukung Gedung Kantor atau Bangunan Lainnya														
			Jumlah Sarana dan Prasarana Pendukung Gedung Kantor atau Bangunan Lainnya yang Dipelihara/Direhabilitasi				19 Unit	15.390.000,00	Kab. Demak, Semua Kecamatan, Semua Kel/Desa	DANA TRANSFER UMUM-DANA ALOKASI UMUM	-	4. Peningkatan tata kelola pemerintahan yang lebih adaptif dan kolaboratif 2. Peningkatan tata kelola pemerintahan dan pelayanan publik berbasis smart city	-		28.500.700,00	DINAS PERDAGANGAN, KOPERASI, USAHA KECIL DAN MENENGAH
		SEKRETARIAT DAERAH						**55.704.885.300,00**							**83.272.857.373,00**	
	4	**UNSUR PENDUKUNG URUSAN PEMERINTAHAN**						**55.704.885.300,00**							**83.272.857.373,00**	
	4.01	**SEKRETARIAT DAERAH**						**55.704.885.300,00**							**83.272.857.373,00**	
1.	**4.01.01**	**PROGRAM PENUNJANG URUSAN PEMERINTAHAN DAERAH KABUPATEN/KOTA**	***Persentase pelayanan sesuai standar pelayanan***	**-**			**100 %**	**37.529.885.300,00**						**-**	**28.257.653.357,00**	

NO	KODE	URUSAN / BIDANG URUSAN / PROGRAM / KEGIATAN / SUB KEGIATAN	INDIKATOR PROGRAM / KEGIATAN / SUB KEGIATAN	TARGET AKHIR PERIODE RENSTRA OPD	REALISASI CAPAIAN RENJA OPD TAHUN 2023	PRAKIRAAN CAPAIAN TARGET RENJA OPD TAHUN 2024	CAPAIAN KINERJA DAN KERANGKA PENDANAAN						KELOMPOK SASARAN	PRAKIRAAN MAJU RENCANA TAHUN 2026		PERANGKAT DAERAH PENANGGUNG JAWAB
							TARGET 2025	PAGU INDIKATIF (Rp)	LOKASI	SUMBER DANA	PRIORITAS			TARGET	PAGU INDIKATIF (Rp)	
											NASIONAL	DAERAH				
1	2	3	4	5	6	7	8	9	10	11	12	13	14	15	16	17
	4.01.01.2.01	Perencanaan, Penganggaran, dan Evaluasi Kinerja Perangkat Daerah	*Jumlah dokumen perencanaan, penganggaran dan laporan kinerja perangkat daerah*	-			4 Dokumen	17.980.000,00			Memperkuat Stabilitas Polhukhankam Dan Transformasi Pelayanan Publik	4. Peningkatan tata kelola pemerintahan yang lebih adaptif dan kolaboratif 2. Peningkatan tata kelola pemerintahan dan pelayanan publik berbasis smart city	MENINGKATNYA CAPAIAN SASARAN STRATEGIS SEKRETARIAT DAERAH	-	35.000.000,00	SEKRETARIAT DAERAH
	4.01.01.2.01.0001	Penyusunan Dokumen Perencanaan Perangkat Daerah														
			Jumlah Dokumen Perencanaan Perangkat Daerah				2 Dokumen	0,00	Kab. Demak, Semua Kecamatan, Semua Kel/Desa	DANA TRANSFER UMUM-DANA ALOKASI UMUM	Memperkuat Stabilitas Polhukhankam Dan Transformasi Pelayanan Publik	4. Peningkatan tata kelola pemerintahan yang lebih adaptif dan kolaboratif 2. Peningkatan tata kelola pemerintahan dan pelayanan publik berbasis smart city	MENINGKATNYA CAPAIAN SASARAN STRATEGIS SEKRETARIAT DAERAH		10.000.000,00	SEKRETARIAT DAERAH
	4.01.01.2.01.0002	Koordinasi dan Penyusunan Dokumen RKA-SKPD														
			Jumlah Dokumen RKA-SKPD dan Laporan Hasil Koordinasi Penyusunan Dokumen RKA-SKPD				2 Dokumen	8.990.000,00	Kab. Demak, Semua Kecamatan, Semua Kel/Desa	DANA TRANSFER UMUM-DANA ALOKASI UMUM	Memperkuat Stabilitas Polhukhankam Dan Transformasi Pelayanan Publik	4. Peningkatan tata kelola pemerintahan yang lebih adaptif dan kolaboratif 2. Peningkatan tata kelola pemerintahan dan pelayanan publik berbasis smart city	MENINGKATNYA CAPAIAN SASARAN STRATEGIS SEKRETARIAT DAERAH		10.000.000,00	SEKRETARIAT DAERAH
	4.01.01.2.01.0004	Koordinasi dan Penyusunan DPA-SKPD														

NO	KODE	URUSAN / BIDANG URUSAN / PROGRAM / KEGIATAN / SUB KEGIATAN	INDIKATOR PROGRAM / KEGIATAN / SUB KEGIATAN	TARGET AKHIR PERIODE RENSTRA OPD	REALISASI CAPAIAN RENJA OPD TAHUN 2023	PRAKIRAAN CAPAIAN TARGET RENJA OPD TAHUN 2024	CAPAIAN KINERJA DAN KERANGKA PENDANAAN						KELOMPOK SASARAN	PRAKIRAAN MAJU RENCANA TAHUN 2026		PERANGKAT DAERAH PENANGGUNG JAWAB
							TARGET 2025	PAGU INDIKATIF (Rp)	LOKASI	SUMBER DANA	PRIORITAS			TARGET	PAGU INDIKATIF (Rp)	
											NASIONAL	DAERAH				
1	2	3	4	5	6	7	8	9	10	11	12	13	14	15	16	17
			Jumlah Dokumen DPA-SKPD dan Laporan Hasil Koordinasi Penyusunan Dokumen DPA-SKPD				2 Dokumen	8.990.000,00	Kab. Demak, Semua Kecamatan, Semua Kel/Desa	DANA TRANSFER UMUM-DANA ALOKASI UMUM	Memperkuat Stabilitas Polhukhankam Dan Transformasi Pelayanan Publik	4. Peningkatan tata kelola pemerintahan yang lebih adaptif dan kolaboratif 2. Peningkatan tata kelola pemerintahan dan pelayanan publik berbasis smart city	MENINGKATNYA CAPAIAN SASARAN STRATEGIS SEKRETARIAT DAERAH		10.000.000,00	SEKRETARIAT DAERAH
	4.01.01.2.01.0006	Koordinasi dan Penyusunan Laporan Capaian Kinerja dan Ikhtisar Realisasi Kinerja SKPD														
			Jumlah Laporan Capaian Kinerja dan Ikhtisar Realisasi Kinerja SKPD dan Laporan Hasil Koordinasi Penyusunan Laporan Capaian Kinerja dan Ikhtisar Realisasi Kinerja SKPD				1 Laporan	0,00	Kab. Demak, Semua Kecamatan, Semua Kel/Desa	DANA TRANSFER UMUM-DANA ALOKASI UMUM	Memperkuat Stabilitas Polhukhankam Dan Transformasi Pelayanan Publik	4. Peningkatan tata kelola pemerintahan yang lebih adaptif dan kolaboratif 2. Peningkatan tata kelola pemerintahan dan pelayanan publik berbasis smart city	MENINGKATNYA CAPAIAN SASARAN STRATEGIS SEKRETARIAT DAERAH		5.000.000,00	SEKRETARIAT DAERAH
	4.01.01.2.02	Administrasi Keuangan Perangkat Daerah	*Jumlah laporan keuangan*	-			1 Dokumen	19.882.252.600,00			Memperkuat Stabilitas Polhukhankam Dan Transformasi Pelayanan Publik	4. Peningkatan tata kelola pemerintahan yang lebih adaptif dan kolaboratif 2. Peningkatan tata kelola pemerintahan dan pelayanan publik berbasis smart city	MENINGKATNYA CAPAIAN SASARAN STRATEGIS SEKRETARIAT DAERAH	-	19.476.390.446,00	SEKRETARIAT DAERAH
	4.01.01.2.02.0001	Penyediaan Gaji dan Tunjangan ASN														

NO	KODE	URUSAN / BIDANG URUSAN / PROGRAM / KEGIATAN / SUB KEGIATAN	INDIKATOR PROGRAM / KEGIATAN / SUB KEGIATAN	TARGET AKHIR PERIODE RENSTRA OPD	REALISASI CAPAIAN RENJA OPD TAHUN 2023	PRAKIRAAN CAPAIAN TARGET RENJA OPD TAHUN 2024	CAPAIAN KINERJA DAN KERANGKA PENDANAAN						KELOMPOK SASARAN	PRAKIRAAN MAJU RENCANA TAHUN 2026		PERANGKAT DAERAH PENANGGUNG JAWAB
							TARGET 2025	PAGU INDIKATIF (Rp)	LOKASI	SUMBER DANA	PRIORITAS			TARGET	PAGU INDIKATIF (Rp)	
											NASIONAL	DAERAH				
1	2	3	4	5	6	7	8	9	10	11	12	13	14	15	16	17
			Jumlah Orang yang Menerima Gaji dan Tunjangan ASN				122 Orang/bulan	17.964.689.000,00	Kab. Demak, Semua Kecamatan, Semua Kel/Desa	DANA TRANSFER UMUM-DANA ALOKASI UMUM	Memperkuat Stabilitas Polhukhankam Dan Transformasi Pelayanan Publik	4. Peningkatan tata kelola pemerintahan yang lebih adaptif dan kolaboratif 2. Peningkatan tata kelola pemerintahan dan pelayanan publik berbasis smart city	MENINGKATNYA CAPAIAN SASARAN STRATEGIS SEKRETARIAT DAERAH		17.549.373.913,00	SEKRETARIAT DAERAH
	4.01.01.2.02.0002	Penyediaan Administrasi Pelaksanaan Tugas ASN														
			Jumlah Dokumen Hasil Penyediaan Administrasi Pelaksanaan Tugas ASN				1 Dokumen	1.917.563.600,00	Kab. Demak, Semua Kecamatan, Semua Kel/Desa	DANA TRANSFER UMUM-DANA ALOKASI UMUM	Memperkuat Stabilitas Polhukhankam Dan Transformasi Pelayanan Publik	4. Peningkatan tata kelola pemerintahan yang lebih adaptif dan kolaboratif 2. Peningkatan tata kelola pemerintahan dan pelayanan publik berbasis smart city	MENINGKATNYA CAPAIAN SASARAN STRATEGIS SEKRETARIAT DAERAH		1.927.016.533,00	SEKRETARIAT DAERAH
	4.01.01.2.05	Administrasi Kepegawaian Perangkat Daerah	*Administrasi Kepegawaian Perangkat Daerah yang terpenuhi*	-			100 Persentase	700.000.000,00			Memperkuat Stabilitas Polhukhankam Dan Transformasi Pelayanan Publik	4. Peningkatan tata kelola pemerintahan yang lebih adaptif dan kolaboratif 2. Peningkatan tata kelola pemerintahan dan pelayanan publik berbasis smart city	TERWUJUDNYA PELAYANAN PUBLIK YANG RESPONSIF	-	22.726.706,00	SEKRETARIAT DAERAH
	4.01.01.2.05.0009	Pendidikan dan Pelatihan Pegawai Berdasarkan Tugas dan Fungsi														

NO	KODE	URUSAN / BIDANG URUSAN / PROGRAM / KEGIATAN / SUB KEGIATAN	INDIKATOR PROGRAM / KEGIATAN / SUB KEGIATAN	TARGET AKHIR PERIODE RENSTRA OPD	REALISASI CAPAIAN RENJA OPD TAHUN 2023	PRAKIRAAN CAPAIAN TARGET RENJA OPD TAHUN 2024	CAPAIAN KINERJA DAN KERANGKA PENDANAAN						KELOMPOK SASARAN	PRAKIRAAN MAJU RENCANA TAHUN 2026		PERANGKAT DAERAH PENANGGUNG JAWAB
							TARGET 2025	PAGU INDIKATIF (Rp)	LOKASI	SUMBER DANA	PRIORITAS			TARGET	PAGU INDIKATIF (Rp)	
											NASIONAL	DAERAH				
1	2	3	4	5	6	7	8	9	10	11	12	13	14	15	16	17
			Jumlah Pegawai Berdasarkan Tugas dan Fungsi yang Mengikuti Pendidikan dan Pelatihan				122 Orang	700.000.000,00	Kab. Demak, Semua Kecamatan, Semua Kel/Desa	DANA TRANSFER UMUM-DANA ALOKASI UMUM	Memperkuat Stabilitas Polhukhankam Dan Transformasi Pelayanan Publik	4. Peningkatan tata kelola pemerintahan yang lebih adaptif dan kolaboratif 2. Peningkatan tata kelola pemerintahan dan pelayanan publik berbasis smart city	TERWUJUDNYA PELAYANAN PUBLIK YANG RESPONSIF		22.726.706,00	SEKRETARIAT DAERAH
	4.01.01.2.06	Administrasi Umum Perangkat Daerah	*Administrasi Umum Perangkat Daerah yang terpenuhi*	-			100 Persentase	2.167.864.000,00			Memperkuat Stabilitas Polhukhankam Dan Transformasi Pelayanan Publik	4. Peningkatan tata kelola pemerintahan yang lebih adaptif dan kolaboratif 2. Peningkatan tata kelola pemerintahan dan pelayanan publik berbasis smart city	TERWUJUDNYA PELAYANAN PUBLIK YANG RESPONSIF	-	1.081.514.245,00	SEKRETARIAT DAERAH
	4.01.01.2.06.0001	Penyediaan Komponen Instalasi Listrik/Penerangan Bangunan Kantor														
			Jumlah Paket Komponen Instalasi Listrik/Penerangan Bangunan Kantor yang Disediakan				28 Paket	35.000.000,00	Kab. Demak, Semua Kecamatan, Semua Kel/Desa	DANA TRANSFER UMUM-DANA ALOKASI UMUM	Memperkuat Stabilitas Polhukhankam Dan Transformasi Pelayanan Publik	4. Peningkatan tata kelola pemerintahan yang lebih adaptif dan kolaboratif 2. Peningkatan tata kelola pemerintahan dan pelayanan publik berbasis smart city	TERWUJUDNYA PELAYANAN PUBLIK YANG RESPONSIF		35.031.910,00	SEKRETARIAT DAERAH
	4.01.01.2.06.0002	Penyediaan Peralatan dan Perlengkapan Kantor														

NO	KODE	URUSAN / BIDANG URUSAN / PROGRAM / KEGIATAN / SUB KEGIATAN	INDIKATOR PROGRAM / KEGIATAN / SUB KEGIATAN	TARGET AKHIR PERIODE RENSTRA OPD	REALISASI CAPAIAN RENJA OPD TAHUN 2023	PRAKIRAAN CAPAIAN TARGET RENJA OPD TAHUN 2024	CAPAIAN KINERJA DAN KERANGKA PENDANAAN						KELOMPOK SASARAN	PRAKIRAAN MAJU RENCANA TAHUN 2026		PERANGKAT DAERAH PENANGGUNG JAWAB
							TARGET 2025	PAGU INDIKATIF (Rp)	LOKASI	SUMBER DANA	PRIORITAS			TARGET	PAGU INDIKATIF (Rp)	
											NASIONAL	DAERAH				
1	2	3	4	5	6	7	8	9	10	11	12	13	14	15	16	17
			Jumlah Paket Peralatan dan Perlengkapan Kantor yang Disediakan				1 Paket	90.442.000,00	Kab. Demak, Semua Kecamatan, Semua Kel/Desa	DANA TRANSFER UMUM-DANA ALOKASI UMUM	Memperkuat Stabilitas Polhukhankam Dan Transformasi Pelayanan Publik	4. Peningkatan tata kelola pemerintahan yang lebih adaptif dan kolaboratif 2. Peningkatan tata kelola pemerintahan dan pelayanan publik berbasis smart city	TERWUJUDNYA PELAYANAN PUBLIK YANG RESPONSIF		99.275.505,00	SEKRETARIAT DAERAH
	4.01.01.2.06.0005	Penyediaan Barang Cetakan dan Penggandaan														
			Jumlah Paket Barang Cetakan dan Penggandaan yang Disediakan				5 Paket	72.322.000,00	Kab. Demak, Semua Kecamatan, Semua Kel/Desa	DANA TRANSFER UMUM-DANA ALOKASI UMUM	Memperkuat Stabilitas Polhukhankam Dan Transformasi Pelayanan Publik	4. Peningkatan tata kelola pemerintahan yang lebih adaptif dan kolaboratif 2. Peningkatan tata kelola pemerintahan dan pelayanan publik berbasis smart city	TERWUJUDNYA PELAYANAN PUBLIK YANG RESPONSIF		81.261.736,00	SEKRETARIAT DAERAH
	4.01.01.2.06.0006	Penyediaan Bahan Bacaan dan Peraturan Perundang-undangan														
			Jumlah Dokumen Bahan Bacaan dan Peraturan Perundang-Undangan yang Disediakan				5 Dokumen	60.000.000,00	Kab. Demak, Semua Kecamatan, Semua Kel/Desa	DANA TRANSFER UMUM-DANA ALOKASI UMUM	Memperkuat Stabilitas Polhukhankam Dan Transformasi Pelayanan Publik	4. Peningkatan tata kelola pemerintahan yang lebih adaptif dan kolaboratif 2. Peningkatan tata kelola pemerintahan dan pelayanan publik berbasis smart city	TERWUJUDNYA PELAYANAN PUBLIK YANG RESPONSIF		56.275.441,00	SEKRETARIAT DAERAH
	4.01.01.2.06.0008	Fasilitasi Kunjungan Tamu														

NO	KODE	URUSAN / BIDANG URUSAN / PROGRAM / KEGIATAN / SUB KEGIATAN	INDIKATOR PROGRAM / KEGIATAN / SUB KEGIATAN	TARGET AKHIR PERIODE RENSTRA OPD	REALISASI CAPAIAN RENJA OPD TAHUN 2023	PRAKIRAAN CAPAIAN TARGET RENJA OPD TAHUN 2024	CAPAIAN KINERJA DAN KERANGKA PENDANAAN						KELOMPOK SASARAN	PRAKIRAAN MAJU RENCANA TAHUN 2026		PERANGKAT DAERAH PENANGGUNG JAWAB
							TARGET 2025	PAGU INDIKATIF (Rp)	LOKASI	SUMBER DANA	PRIORITAS			TARGET	PAGU INDIKATIF (Rp)	
											NASIONAL	DAERAH				
1	2	3	4	5	6	7	8	9	10	11	12	13	14	15	16	17
			Jumlah Laporan Fasilitasi Kunjungan Tamu				1 Laporan	90.100.000,00	Kab. Demak, Semua Kecamatan, Semua Kel/Desa	DANA TRANSFER UMUM-DANA ALOKASI UMUM	Memperkuat Stabilitas Polhukhankam Dan Transformasi Pelayanan Publik	4. Peningkatan tata kelola pemerintahan yang lebih adaptif dan kolaboratif 2. Peningkatan tata kelola pemerintahan dan pelayanan publik berbasis smart city	TERWUJUDNYA PELAYANAN PUBLIK YANG RESPONSIF		100.000.000,00	SEKRETARIAT DAERAH
	4.01.01.2.06.0009	Penyelenggaraan Rapat Koordinasi dan Konsultasi SKPD														
			Jumlah Laporan Penyelenggaraan Rapat Koordinasi dan Konsultasi SKPD				1 Laporan	1.800.000.000,00	Kab. Demak, Semua Kecamatan, Semua Kel/Desa	DANA TRANSFER UMUM-DANA ALOKASI UMUM	Memperkuat Stabilitas Polhukhankam Dan Transformasi Pelayanan Publik	4. Peningkatan tata kelola pemerintahan yang lebih adaptif dan kolaboratif 2. Peningkatan tata kelola pemerintahan dan pelayanan publik berbasis smart city	TERWUJUDNYA PELAYANAN PUBLIK YANG RESPONSIF		689.669.653,00	SEKRETARIAT DAERAH
	4.01.01.2.06.0010	Penatausahaan Arsip Dinamis pada SKPD														
			Jumlah Dokumen Penatausahaan Arsip Dinamis pada SKPD				1 Dokumen	10.000.000,00	Kab. Demak, Semua Kecamatan, Semua Kel/Desa	DANA TRANSFER UMUM-DANA ALOKASI UMUM	Memperkuat Stabilitas Polhukhankam Dan Transformasi Pelayanan Publik	4. Peningkatan tata kelola pemerintahan yang lebih adaptif dan kolaboratif 2. Peningkatan tata kelola pemerintahan dan pelayanan publik berbasis smart city	TERWUJUDNYA PELAYANAN PUBLIK YANG RESPONSIF		10.000.000,00	SEKRETARIAT DAERAH
	4.01.01.2.06.0011	Dukungan Pelaksanaan Sistem Pemerintahan Berbasis Elektronik pada SKPD														

NO	KODE	URUSAN / BIDANG URUSAN / PROGRAM / KEGIATAN / SUB KEGIATAN	INDIKATOR PROGRAM / KEGIATAN / SUB KEGIATAN	TARGET AKHIR PERIODE RENSTRA OPD	REALISASI CAPAIAN RENJA OPD TAHUN 2023	PRAKIRAAN CAPAIAN TARGET RENJA OPD TAHUN 2024	CAPAIAN KINERJA DAN KERANGKA PENDANAAN						KELOMPOK SASARAN	PRAKIRAAN MAJU RENCANA TAHUN 2026		PERANGKAT DAERAH PENANGGUNG JAWAB
							TARGET 2025	PAGU INDIKATIF (Rp)	LOKASI	SUMBER DANA	PRIORITAS			TARGET	PAGU INDIKATIF (Rp)	
											NASIONAL	DAERAH				
1	2	3	4	5	6	7	8	9	10	11	12	13	14	15	16	17
			Jumlah Dokumen Dukungan Pelaksanaan Sistem Pemerintahan Berbasis Elektronik pada SKPD				1 Dokumen	10.000.000,00	Kab. Demak, Semua Kecamatan, Semua Kel/Desa	DANA TRANSFER UMUM-DANA ALOKASI UMUM	Memperkuat Stabilitas Polhukhankam Dan Transformasi Pelayanan Publik	4. Peningkatan tata kelola pemerintahan yang lebih adaptif dan kolaboratif 2. Peningkatan tata kelola pemerintahan dan pelayanan publik berbasis smart city	TERWUJUDNYA PELAYANAN PUBLIK YANG RESPONSIF		10.000.000,00	SEKRETARIAT DAERAH
	4.01.01.2.07	Pengadaan Barang Milik Daerah Penunjang Urusan Pemerintah Daerah	*Jumlah BMD yang diadakan*	-			46 Unit	2.631.500.000,00			Memperkuat Stabilitas Polhukhankam Dan Transformasi Pelayanan Publik	4. Peningkatan tata kelola pemerintahan yang lebih adaptif dan kolaboratif 2. Peningkatan tata kelola pemerintahan dan pelayanan publik berbasis smart city	TERWUJUDNYA PELAYANAN PUBLIK YANG RESPONSIF	-	317.354.625,00	SEKRETARIAT DAERAH
	4.01.01.2.07.0001	Pengadaan Kendaraan Perorangan Dinas atau Kendaraan Dinas Jabatan														
			Jumlah Unit Kendaraan Perorangan Dinas atau Kendaraan Dinas Jabatan yang Disediakan				3 Unit	1.500.000.000,00	Kab. Demak, Semua Kecamatan, Semua Kel/Desa	DANA TRANSFER UMUM-DANA ALOKASI UMUM	Memperkuat Stabilitas Polhukhankam Dan Transformasi Pelayanan Publik	4. Peningkatan tata kelola pemerintahan yang lebih adaptif dan kolaboratif 2. Peningkatan tata kelola pemerintahan dan pelayanan publik berbasis smart city	TERWUJUDNYA PELAYANAN PUBLIK YANG RESPONSIF		0,00	SEKRETARIAT DAERAH
	4.01.01.2.07.0002	Pengadaan Kendaraan Dinas Operasional atau Lapangan														

NO	KODE	URUSAN / BIDANG URUSAN / PROGRAM / KEGIATAN / SUB KEGIATAN	INDIKATOR PROGRAM / KEGIATAN / SUB KEGIATAN	TARGET AKHIR PERIODE RENSTRA OPD	REALISASI CAPAIAN RENJA OPD TAHUN 2023	PRAKIRAAN CAPAIAN TARGET RENJA OPD TAHUN 2024	CAPAIAN KINERJA DAN KERANGKA PENDANAAN						KELOMPOK SASARAN	PRAKIRAAN MAJU RENCANA TAHUN 2026		PERANGKAT DAERAH PENANGGUNG JAWAB
							TARGET 2025	PAGU INDIKATIF (Rp)	LOKASI	SUMBER DANA	PRIORITAS			TARGET	PAGU INDIKATIF (Rp)	
											NASIONAL	DAERAH				
1	2	3	4	5	6	7	8	9	10	11	12	13	14	15	16	17
			Jumlah Unit Kendaraan Dinas Operasional atau Lapangan yang Disediakan				9 Unit	0,00	Kab. Demak, Semua Kecamatan, Semua Kel/Desa	DANA TRANSFER UMUM-DANA ALOKASI UMUM	Memperkuat Stabilitas Polhukhankam Dan Transformasi Pelayanan Publik	4. Peningkatan tata kelola pemerintahan yang lebih adaptif dan kolaboratif 2. Peningkatan tata kelola pemerintahan dan pelayanan publik berbasis smart city	TERWUJUDNYA PELAYANAN PUBLIK YANG RESPONSIF		0,00	SEKRETARIAT DAERAH
	4.01.01.2.07.0005	Pengadaan Mebel														
			Jumlah Paket Mebel yang Disediakan				25 Unit	62.500.000,00	Kab. Demak, Semua Kecamatan, Semua Kel/Desa	DANA TRANSFER UMUM-DANA ALOKASI UMUM	Memperkuat Stabilitas Polhukhankam Dan Transformasi Pelayanan Publik	4. Peningkatan tata kelola pemerintahan yang lebih adaptif dan kolaboratif 2. Peningkatan tata kelola pemerintahan dan pelayanan publik berbasis smart city	TERWUJUDNYA PELAYANAN PUBLIK YANG RESPONSIF		55.676.250,00	SEKRETARIAT DAERAH
	4.01.01.2.07.0006	Pengadaan Peralatan dan Mesin Lainnya														
			Jumlah Unit Peralatan dan Mesin Lainnya yang Disediakan				9 Unit	899.000.000,00	Kab. Demak, Semua Kecamatan, Semua Kel/Desa	DANA TRANSFER UMUM-DANA ALOKASI UMUM	Memperkuat Stabilitas Polhukhankam Dan Transformasi Pelayanan Publik	4. Peningkatan tata kelola pemerintahan yang lebih adaptif dan kolaboratif 2. Peningkatan tata kelola pemerintahan dan pelayanan publik berbasis smart city	TERWUJUDNYA PELAYANAN PUBLIK YANG RESPONSIF		150.325.875,00	SEKRETARIAT DAERAH
	4.01.01.2.07.0010	Pengadaan Sarana dan Prasarana Gedung Kantor atau Bangunan Lainnya														

NO	KODE	URUSAN / BIDANG URUSAN / PROGRAM / KEGIATAN / SUB KEGIATAN	INDIKATOR PROGRAM / KEGIATAN / SUB KEGIATAN	TARGET AKHIR PERIODE RENSTRA OPD	REALISASI CAPAIAN RENJA OPD TAHUN 2023	PRAKIRAAN CAPAIAN TARGET RENJA OPD TAHUN 2024	CAPAIAN KINERJA DAN KERANGKA PENDANAAN						KELOMPOK SASARAN	PRAKIRAAN MAJU RENCANA TAHUN 2026		PERANGKAT DAERAH PENANGGUNG JAWAB
							TARGET 2025	PAGU INDIKATIF (Rp)	LOKASI	SUMBER DANA	PRIORITAS			TARGET	PAGU INDIKATIF (Rp)	
											NASIONAL	DAERAH				
1	2	3	4	5	6	7	8	9	10	11	12	13	14	15	16	17
			Jumlah Unit Sarana dan Prasarana Gedung Kantor atau Bangunan Lainnya yang Disediakan				10 Unit	150.000.000,00	Kab. Demak, Semua Kecamatan, Semua Kel/Desa	DANA TRANSFER UMUM-DANA ALOKASI UMUM	Memperkuat Stabilitas Polhukhankam Dan Transformasi Pelayanan Publik	4. Peningkatan tata kelola pemerintahan yang lebih adaptif dan kolaboratif 2. Peningkatan tata kelola pemerintahan dan pelayanan publik berbasis smart city	TERWUJUDNYA PELAYANAN PUBLIK YANG RESPONSIF		91.352.500,00	SEKRETARIAT DAERAH
	4.01.01.2.07.0011	Pengadaan Sarana dan Prasarana Pendukung Gedung Kantor atau Bangunan Lainnya														
			Jumlah Unit Sarana dan Prasarana Pendukung Gedung Kantor atau Bangunan Lainnya yang Disediakan				2 Unit	20.000.000,00	Kab. Demak, Semua Kecamatan, Semua Kel/Desa	DANA TRANSFER UMUM-DANA ALOKASI UMUM	Memperkuat Stabilitas Polhukhankam Dan Transformasi Pelayanan Publik	4. Peningkatan tata kelola pemerintahan yang lebih adaptif dan kolaboratif 2. Peningkatan tata kelola pemerintahan dan pelayanan publik berbasis smart city	TERWUJUDNYA PELAYANAN PUBLIK YANG RESPONSIF		20.000.000,00	SEKRETARIAT DAERAH
	4.01.01.2.08	Penyediaan Jasa Penunjang Urusan Pemerintahan Daerah	*Jasa Penunjang Urusan yang tersedia*	-			100 Persentase	1.872.423.000,00			Memperkuat Stabilitas Polhukhankam Dan Transformasi Pelayanan Publik	4. Peningkatan tata kelola pemerintahan yang lebih adaptif dan kolaboratif 2. Peningkatan tata kelola pemerintahan dan pelayanan publik berbasis smart city	TERWUJUDNYA PELAYANAN PUBLIK YANG RESPONSIF	-	1.374.302.532,00	SEKRETARIAT DAERAH
	4.01.01.2.08.0001	Penyediaan Jasa Surat Menyurat														

NO	KODE	URUSAN / BIDANG URUSAN / PROGRAM / KEGIATAN / SUB KEGIATAN	INDIKATOR PROGRAM / KEGIATAN / SUB KEGIATAN	TARGET AKHIR PERIODE RENSTRA OPD	REALISASI CAPAIAN RENJA OPD TAHUN 2023	PRAKIRAAN CAPAIAN TARGET RENJA OPD TAHUN 2024	CAPAIAN KINERJA DAN KERANGKA PENDANAAN						KELOMPOK SASARAN	PRAKIRAAN MAJU RENCANA TAHUN 2026		PERANGKAT DAERAH PENANGGUNG JAWAB
							TARGET 2025	PAGU INDIKATIF (Rp)	LOKASI	SUMBER DANA	PRIORITAS			TARGET	PAGU INDIKATIF (Rp)	
											NASIONAL	DAERAH				
1	2	3	4	5	6	7	8	9	10	11	12	13	14	15	16	17
			Jumlah Laporan Penyediaan Jasa Surat Menyurat				1 Laporan	12.000.000,00	Kab. Demak, Semua Kecamatan, Semua Kel/Desa	DANA TRANSFER UMUM-DANA ALOKASI UMUM	Memperkuat Stabilitas Polhukhankam Dan Transformasi Pelayanan Publik	4. Peningkatan tata kelola pemerintahan yang lebih adaptif dan kolaboratif 2. Peningkatan tata kelola pemerintahan dan pelayanan publik berbasis smart city	TERWUJUDNYA PELAYANAN PUBLIK YANG RESPONSIF		11.536.465,00	SEKRETARIAT DAERAH
	4.01.01.2.08.0002	Penyediaan Jasa Komunikasi, Sumber Daya Air dan Listrik														
			Jumlah Laporan Penyediaan Jasa Komunikasi, Sumber Daya Air dan Listrik yang Disediakan				4 Laporan	1.840.423.000,00	Kab. Demak, Semua Kecamatan, Semua Kel/Desa	DANA TRANSFER UMUM-DANA ALOKASI UMUM	Memperkuat Stabilitas Polhukhankam Dan Transformasi Pelayanan Publik	4. Peningkatan tata kelola pemerintahan yang lebih adaptif dan kolaboratif 2. Peningkatan tata kelola pemerintahan dan pelayanan publik berbasis smart city	TERWUJUDNYA PELAYANAN PUBLIK YANG RESPONSIF		1.350.610.572,00	SEKRETARIAT DAERAH
	4.01.01.2.08.0003	Penyediaan Jasa Peralatan dan Perlengkapan Kantor														
			Jumlah Laporan Penyediaan Jasa Peralatan dan Perlengkapan Kantor yang Disediakan				6 Laporan	20.000.000,00	Kab. Demak, Semua Kecamatan, Semua Kel/Desa	DANA TRANSFER UMUM-DANA ALOKASI UMUM	Memperkuat Stabilitas Polhukhankam Dan Transformasi Pelayanan Publik	4. Peningkatan tata kelola pemerintahan yang lebih adaptif dan kolaboratif 2. Peningkatan tata kelola pemerintahan dan pelayanan publik berbasis smart city	TERWUJUDNYA PELAYANAN PUBLIK YANG RESPONSIF		12.155.495,00	SEKRETARIAT DAERAH

NO	KODE	URUSAN / BIDANG URUSAN / PROGRAM / KEGIATAN / SUB KEGIATAN	INDIKATOR PROGRAM / KEGIATAN / SUB KEGIATAN	TARGET AKHIR PERIODE RENSTRA OPD	REALISASI CAPAIAN RENJA OPD TAHUN 2023	PRAKIRAAN CAPAIAN TARGET RENJA OPD TAHUN 2024	CAPAIAN KINERJA DAN KERANGKA PENDANAAN						KELOMPOK SASARAN	PRAKIRAAN MAJU RENCANA TAHUN 2026		PERANGKAT DAERAH PENANGGUNG JAWAB
							TARGET 2025	PAGU INDIKATIF (Rp)	LOKASI	SUMBER DANA	PRIORITAS			TARGET	PAGU INDIKATIF (Rp)	
											NASIONAL	DAERAH				
1	2	3	4	5	6	7	8	9	10	11	12	13	14	15	16	17
	4.01.01.2.09	Pemeliharaan Barang Milik Daerah Penunjang Urusan Pemerintahan Daerah	*Jumlah BMD yang terpelihara*	-			285 Unit	2.995.471.500,00			Memperkuat Stabilitas Polhukhankam Dan Transformasi Pelayanan Publik	4. Peningkatan tata kelola pemerintahan yang lebih adaptif dan kolaboratif 2. Peningkatan tata kelola pemerintahan dan pelayanan publik berbasis smart city	TERWUJUDNYA PELAYANAN PUBLIK YANG RESPONSIF	-	1.878.207.927,00	SEKRETARIAT DAERAH
	4.01.01.2.09.0001	Penyediaan Jasa Pemeliharaan, Biaya Pemeliharaan, dan Pajak Kendaraan Perorangan Dinas atau Kendaraan Dinas Jabatan														
			Jumlah Kendaraan Perorangan Dinas atau Kendaraan Dinas Jabatan yang Dipelihara dan dibayarkan Pajaknya				100 Unit	1.432.050.000,00	Kab. Demak, Semua Kecamatan, Semua Kel/Desa	DANA TRANSFER UMUM-DANA ALOKASI UMUM	Memperkuat Stabilitas Polhukhankam Dan Transformasi Pelayanan Publik	4. Peningkatan tata kelola pemerintahan yang lebih adaptif dan kolaboratif 2. Peningkatan tata kelola pemerintahan dan pelayanan publik berbasis smart city	TERWUJUDNYA PELAYANAN PUBLIK YANG RESPONSIF		1.102.389.112,00	SEKRETARIAT DAERAH
	4.01.01.2.09.0002	Penyediaan Jasa Pemeliharaan, Biaya Pemeliharaan, Pajak dan Perizinan Kendaraan Dinas Operasional atau Lapangan														
			Jumlah Kendaraan Dinas Operasional atau Lapangan yang Dipelihara dan dibayarkan Pajak dan Perizinannya				3 Unit	72.250.000,00	Kab. Demak, Semua Kecamatan, Semua Kel/Desa	DANA TRANSFER UMUM-DANA ALOKASI UMUM	Memperkuat Stabilitas Polhukhankam Dan Transformasi Pelayanan Publik	4. Peningkatan tata kelola pemerintahan yang lebih adaptif dan kolaboratif 2. Peningkatan tata kelola pemerintahan dan pelayanan publik berbasis smart city	TERWUJUDNYA PELAYANAN PUBLIK YANG RESPONSIF		50.000.000,00	SEKRETARIAT DAERAH
	4.01.01.2.09.0005	Pemeliharaan Mebel														

NO	KODE	URUSAN / BIDANG URUSAN / PROGRAM / KEGIATAN / SUB KEGIATAN	INDIKATOR PROGRAM / KEGIATAN / SUB KEGIATAN	TARGET AKHIR PERIODE RENSTRA OPD	REALISASI CAPAIAN RENJA OPD TAHUN 2023	PRAKIRAAN CAPAIAN TARGET RENJA OPD TAHUN 2024	CAPAIAN KINERJA DAN KERANGKA PENDANAAN						KELOMPOK SASARAN	PRAKIRAAN MAJU RENCANA TAHUN 2026		PERANGKAT DAERAH PENANGGUNG JAWAB
							TARGET 2025	PAGU INDIKATIF (Rp)	LOKASI	SUMBER DANA	PRIORITAS			TARGET	PAGU INDIKATIF (Rp)	
											NASIONAL	DAERAH				
1	2	3	4	5	6	7	8	9	10	11	12	13	14	15	16	17
			Jumlah Mebel yang Dipelihara				50 Unit	50.000.000,00	Kab. Demak, Semua Kecamatan, Semua Kel/Desa	DANA TRANSFER UMUM-DANA ALOKASI UMUM	Memperkuat Stabilitas Polhukhankam Dan Transformasi Pelayanan Publik	4. Peningkatan tata kelola pemerintahan yang lebih adaptif dan kolaboratif 2. Peningkatan tata kelola pemerintahan dan pelayanan publik berbasis smart city	TERWUJUDNYA PELAYANAN PUBLIK YANG RESPONSIF		50.626.080,00	SEKRETARIAT DAERAH
	4.01.01.2.09.0006	Pemeliharaan Peralatan dan Mesin Lainnya														
			Jumlah Peralatan dan Mesin Lainnya yang Dipelihara				75 Unit	183.700.000,00	Kab. Demak, Semua Kecamatan, Semua Kel/Desa	DANA TRANSFER UMUM-DANA ALOKASI UMUM	Memperkuat Stabilitas Polhukhankam Dan Transformasi Pelayanan Publik	4. Peningkatan tata kelola pemerintahan yang lebih adaptif dan kolaboratif 2. Peningkatan tata kelola pemerintahan dan pelayanan publik berbasis smart city	TERWUJUDNYA PELAYANAN PUBLIK YANG RESPONSIF		146.428.696,00	SEKRETARIAT DAERAH
	4.01.01.2.09.0009	Pemeliharaan/Rehabilitasi Gedung Kantor dan Bangunan Lainnya														
			Jumlah Gedung Kantor dan Bangunan Lainnya yang Dipelihara/Direhabilitasi				10 Unit	775.071.500,00	Kab. Demak, Semua Kecamatan, Semua Kel/Desa	DANA TRANSFER UMUM-DANA ALOKASI UMUM	Memperkuat Stabilitas Polhukhankam Dan Transformasi Pelayanan Publik	4. Peningkatan tata kelola pemerintahan yang lebih adaptif dan kolaboratif 2. Peningkatan tata kelola pemerintahan dan pelayanan publik berbasis smart city	TERWUJUDNYA PELAYANAN PUBLIK YANG RESPONSIF		292.407.189,00	SEKRETARIAT DAERAH
	4.01.01.2.09.0010	Pemeliharaan/Rehabilitasi Sarana dan Prasarana Gedung Kantor atau Bangunan Lainnya														

NO	KODE	URUSAN / BIDANG URUSAN / PROGRAM / KEGIATAN / SUB KEGIATAN	INDIKATOR PROGRAM / KEGIATAN / SUB KEGIATAN	TARGET AKHIR PERIODE RENSTRA OPD	REALISASI CAPAIAN RENJA OPD TAHUN 2023	PRAKIRAAN CAPAIAN TARGET RENJA OPD TAHUN 2024	CAPAIAN KINERJA DAN KERANGKA PENDANAAN						KELOMPOK SASARAN	PRAKIRAAN MAJU RENCANA TAHUN 2026		PERANGKAT DAERAH PENANGGUNG JAWAB
							TARGET 2025	PAGU INDIKATIF (Rp)	LOKASI	SUMBER DANA	PRIORITAS			TARGET	PAGU INDIKATIF (Rp)	
											NASIONAL	DAERAH				
1	2	3	4	5	6	7	8	9	10	11	12	13	14	15	16	17
			Jumlah Sarana dan Prasarana Gedung Kantor atau Bangunan Lainnya yang Dipelihara/Direhabilitasi				2 Unit	482.400.000,00	Kab. Demak, Semua Kecamatan, Semua Kel/Desa	DANA TRANSFER UMUM-DANA ALOKASI UMUM	Memperkuat Stabilitas Polhukhankam Dan Transformasi Pelayanan Publik	4. Peningkatan tata kelola pemerintahan yang lebih adaptif dan kolaboratif 2. Peningkatan tata kelola pemerintahan dan pelayanan publik berbasis smart city	TERWUJUDNYA PELAYANAN PUBLIK YANG RESPONSIF		206.356.850,00	SEKRETARIAT DAERAH
	4.01.01.2.09.0011	Pemeliharaan/Rehabilitasi Sarana dan Prasarana Pendukung Gedung Kantor atau Bangunan Lainnya														
			Jumlah Sarana dan Prasarana Pendukung Gedung Kantor atau Bangunan Lainnya yang Dipelihara/Direhabilitasi				2 Unit	0,00	Kab. Demak, Semua Kecamatan, Semua Kel/Desa	DANA TRANSFER UMUM-DANA ALOKASI UMUM	Memperkuat Stabilitas Polhukhankam Dan Transformasi Pelayanan Publik	4. Peningkatan tata kelola pemerintahan yang lebih adaptif dan kolaboratif 2. Peningkatan tata kelola pemerintahan dan pelayanan publik berbasis smart city	TERWUJUDNYA PELAYANAN PUBLIK YANG RESPONSIF		30.000.000,00	SEKRETARIAT DAERAH
	4.01.01.2.11	Administrasi Keuangan dan Operasional Kepala Daerah dan Wakil Kepala Daerah	*Persentase Cakupan Administrasi Keuangan dan Operasional KDH dan WKDH dalam setahun*	-			100 Persentase	1.745.952.700,00			Memperkuat Stabilitas Polhukhankam Dan Transformasi Pelayanan Publik	4. Peningkatan tata kelola pemerintahan yang lebih adaptif dan kolaboratif 2. Peningkatan tata kelola pemerintahan dan pelayanan publik berbasis smart city	TERWUJUDNYA PELAYANAN PUBLIK YANG RESPONSIF	-	1.062.702.313,00	SEKRETARIAT DAERAH
	4.01.01.2.11.0001	Penyediaan Gaji dan Tunjangan Kepala Daerah dan Wakil Kepala Daerah														

NO	KODE	URUSAN / BIDANG URUSAN / PROGRAM / KEGIATAN / SUB KEGIATAN	INDIKATOR PROGRAM / KEGIATAN / SUB KEGIATAN	TARGET AKHIR PERIODE RENSTRA OPD	REALISASI CAPAIAN RENJA OPD TAHUN 2023	PRAKIRAAN CAPAIAN TARGET RENJA OPD TAHUN 2024	CAPAIAN KINERJA DAN KERANGKA PENDANAAN						KELOMPOK SASARAN	PRAKIRAAN MAJU RENCANA TAHUN 2026		PERANGKAT DAERAH PENANGGUNG JAWAB
							TARGET 2025	PAGU INDIKATIF (Rp)	LOKASI	SUMBER DANA	PRIORITAS			TARGET	PAGU INDIKATIF (Rp)	
											NASIONAL	DAERAH				
1	2	3	4	5	6	7	8	9	10	11	12	13	14	15	16	17
			Jumlah Orang yang Menerima Gaji dan Tunjangan Kepala Daerah dan Wakil Kepala Daerah				2 Orang/Bulan	500.000.000,00	Kab. Demak, Semua Kecamatan, Semua Kel/Desa	DANA TRANSFER UMUM-DANA ALOKASI UMUM	Memperkuat Stabilitas Polhukhankam Dan Transformasi Pelayanan Publik	4. Peningkatan tata kelola pemerintahan yang lebih adaptif dan kolaboratif 2. Peningkatan tata kelola pemerintahan dan pelayanan publik berbasis smart city	TERWUJUDNYA PELAYANAN PUBLIK YANG RESPONSIF		227.193.115,00	SEKRETARIAT DAERAH
	4.01.01.2.11.0002	Penyediaan Pakaian Dinas dan Atribut Kelengkapan Kepala Daerah dan Wakil Kepala Daerah														
			Jumlah Paket Pakaian Dinas dan Atribut Kelengkapan Kepala Daerah dan Wakil Kepala Daerah yang Disediakan				24 Paket	150.000.000,00	Kab. Demak, Semua Kecamatan, Semua Kel/Desa	DANA TRANSFER UMUM-DANA ALOKASI UMUM	Memperkuat Stabilitas Polhukhankam Dan Transformasi Pelayanan Publik	4. Peningkatan tata kelola pemerintahan yang lebih adaptif dan kolaboratif 2. Peningkatan tata kelola pemerintahan dan pelayanan publik berbasis smart city	TERWUJUDNYA PELAYANAN PUBLIK YANG RESPONSIF		107.881.042,00	SEKRETARIAT DAERAH
	4.01.01.2.11.0003	Pelaksanaan Medical Check Up Kepala Daerah dan Wakil Kepala Daerah														
			Jumlah Orang yang Mengikuti Medical Check Up Kepala Daerah dan Wakil Kepala Daerah				2 Orang	203.750.000,00	Kab. Demak, Semua Kecamatan, Semua Kel/Desa	DANA TRANSFER UMUM-DANA ALOKASI UMUM	Memperkuat Stabilitas Polhukhankam Dan Transformasi Pelayanan Publik	4. Peningkatan tata kelola pemerintahan yang lebih adaptif dan kolaboratif 2. Peningkatan tata kelola pemerintahan dan pelayanan publik berbasis smart city	TERWUJUDNYA PELAYANAN PUBLIK YANG RESPONSIF		127.628.156,00	SEKRETARIAT DAERAH
	4.01.01.2.11.0004	Penyediaan Dana Penunjang Operasional Kepala Daerah dan Wakil Kepala Daerah														

NO	KODE	URUSAN / BIDANG URUSAN / PROGRAM / KEGIATAN / SUB KEGIATAN	INDIKATOR PROGRAM / KEGIATAN / SUB KEGIATAN	TARGET AKHIR PERIODE RENSTRA OPD	REALISASI CAPAIAN RENJA OPD TAHUN 2023	PRAKIRAAN CAPAIAN TARGET RENJA OPD TAHUN 2024	CAPAIAN KINERJA DAN KERANGKA PENDANAAN						KELOMPOK SASARAN	PRAKIRAAN MAJU RENCANA TAHUN 2026		PERANGKAT DAERAH PENANGGUNG JAWAB
							TARGET 2025	PAGU INDIKATIF (Rp)	LOKASI	SUMBER DANA	PRIORITAS			TARGET	PAGU INDIKATIF (Rp)	
											NASIONAL	DAERAH				
1	2	3	4	5	6	7	8	9	10	11	12	13	14	15	16	17
			Jumlah Orang yang Menerima Dana Penunjang Operasional Kepala Daerah dan Wakil Kepala Daerah				2 Orang/Bulan	892.202.700,00	Kab. Demak, Semua Kecamatan, Semua Kel/Desa	DANA TRANSFER UMUM-DANA ALOKASI UMUM	Memperkuat Stabilitas Polhukhankam Dan Transformasi Pelayanan Publik	4. Peningkatan tata kelola pemerintahan yang lebih adaptif dan kolaboratif 2. Peningkatan tata kelola pemerintahan dan pelayanan publik berbasis smart city	TERWUJUDNYA PELAYANAN PUBLIK YANG RESPONSIF		600.000.000,00	SEKRETARIAT DAERAH
	4.01.01.2.12	Fasilitasi Kerumahtanggaan Sekretariat Daerah	*Persentase Cakupan pemenuhan Kebutuhan Rumah Tangga Sekretariat Daerah dalam setahun*	-			100 Persentase	3.631.441.500,00			Memperkuat Stabilitas Polhukhankam Dan Transformasi Pelayanan Publik	4. Peningkatan tata kelola pemerintahan yang lebih adaptif dan kolaboratif 2. Peningkatan tata kelola pemerintahan dan pelayanan publik berbasis smart city	TERWUJUDNYA PELAYANAN PUBLIK YANG RESPONSIF	-	1.616.817.357,00	SEKRETARIAT DAERAH
	4.01.01.2.12.0001	Penyediaan Kebutuhan Rumah Tangga Kepala Daerah														
			Jumlah Paket Kebutuhan Rumah Tangga Kepala Daerah yang Disediakan				5 Paket	2.000.000.000,00	Kab. Demak, Semua Kecamatan, Semua Kel/Desa	DANA TRANSFER UMUM-DANA ALOKASI UMUM	Memperkuat Stabilitas Polhukhankam Dan Transformasi Pelayanan Publik	4. Peningkatan tata kelola pemerintahan yang lebih adaptif dan kolaboratif 2. Peningkatan tata kelola pemerintahan dan pelayanan publik berbasis smart city	TERWUJUDNYA PELAYANAN PUBLIK YANG RESPONSIF		843.983.279,00	SEKRETARIAT DAERAH
	4.01.01.2.12.0002	Penyediaan Kebutuhan Rumah Tangga Wakil Kepala Daerah														

NO	KODE	URUSAN / BIDANG URUSAN / PROGRAM / KEGIATAN / SUB KEGIATAN	INDIKATOR PROGRAM / KEGIATAN / SUB KEGIATAN	TARGET AKHIR PERIODE RENSTRA OPD	REALISASI CAPAIAN RENJA OPD TAHUN 2023	PRAKIRAAN CAPAIAN TARGET RENJA OPD TAHUN 2024	CAPAIAN KINERJA DAN KERANGKA PENDANAAN						KELOMPOK SASARAN	PRAKIRAAN MAJU RENCANA TAHUN 2026		PERANGKAT DAERAH PENANGGUNG JAWAB
							TARGET 2025	PAGU INDIKATIF (Rp)	LOKASI	SUMBER DANA	PRIORITAS			TARGET	PAGU INDIKATIF (Rp)	
											NASIONAL	DAERAH				
1	2	3	4	5	6	7	8	9	10	11	12	13	14	15	16	17
			Jumlah Paket Kebutuhan Rumah Tangga Wakil Kepala Daerah yang Disediakan				3 Paket	900.000.000,00	Kab. Demak, Semua Kecamatan, Semua Kel/Desa	DANA TRANSFER UMUM-DANA ALOKASI UMUM	Memperkuat Stabilitas Polhukhankam Dan Transformasi Pelayanan Publik	4. Peningkatan tata kelola pemerintahan yang lebih adaptif dan kolaboratif 2. Peningkatan tata kelola pemerintahan dan pelayanan publik berbasis smart city	TERWUJUDNYA PELAYANAN PUBLIK YANG RESPONSIF		535.305.912,00	SEKRETARIAT DAERAH
	4.01.01.2.12.0003	Penyediaan Kebutuhan Rumah Tangga Sekretariat Daerah														
			Jumlah Paket Kebutuhan Rumah Tangga Sekretariat Daerah yang Disediakan				3 Paket	731.441.500,00	Kab. Demak, Semua Kecamatan, Semua Kel/Desa	DANA TRANSFER UMUM-DANA ALOKASI UMUM	Memperkuat Stabilitas Polhukhankam Dan Transformasi Pelayanan Publik	4. Peningkatan tata kelola pemerintahan yang lebih adaptif dan kolaboratif 2. Peningkatan tata kelola pemerintahan dan pelayanan publik berbasis smart city	TERWUJUDNYA PELAYANAN PUBLIK YANG RESPONSIF		237.528.166,00	SEKRETARIAT DAERAH
	4.01.01.2.13	Penataan Organisasi	*Persentase Perangkat Daerah yang Kematangan Organisasinya Tinggi*	-			51 Persentase	560.000.000,00			Memperkuat Stabilitas Polhukhankam Dan Transformasi Pelayanan Publik	4. Peningkatan tata kelola pemerintahan yang lebih adaptif dan kolaboratif 2. Peningkatan tata kelola pemerintahan dan pelayanan publik berbasis smart city	TERWUJUDNYA PELAYANAN PUBLIK YANG RESPONSIF	-	897.030.711,00	SEKRETARIAT DAERAH
	4.01.01.2.13.0001	Pengelolaan Kelembagaan dan Analisis Jabatan														

NO	KODE	URUSAN / BIDANG URUSAN / PROGRAM / KEGIATAN / SUB KEGIATAN	INDIKATOR PROGRAM / KEGIATAN / SUB KEGIATAN	TARGET AKHIR PERIODE RENSTRA OPD	REALISASI CAPAIAN RENJA OPD TAHUN 2023	PRAKIRAAN CAPAIAN TARGET RENJA OPD TAHUN 2024	CAPAIAN KINERJA DAN KERANGKA PENDANAAN						KELOMPOK SASARAN	PRAKIRAAN MAJU RENCANA TAHUN 2026		PERANGKAT DAERAH PENANGGUNG JAWAB
							TARGET 2025	PAGU INDIKATIF (Rp)	LOKASI	SUMBER DANA	PRIORITAS			TARGET	PAGU INDIKATIF (Rp)	
											NASIONAL	DAERAH				
1	2	3	4	5	6	7	8	9	10	11	12	13	14	15	16	17
			Jumlah Dokumen Pengelolaan Kelembagaan dan Analisis Jabatan				6 Dokumen	105.838.500,00	Kab. Demak, Semua Kecamatan, Semua Kel/Desa	DANA TRANSFER UMUM-DANA ALOKASI UMUM	Memperkuat Stabilitas Polhukhankam Dan Transformasi Pelayanan Publik	4. Peningkatan tata kelola pemerintahan yang lebih adaptif dan kolaboratif 2. Peningkatan tata kelola pemerintahan dan pelayanan publik berbasis smart city	TERWUJUDNYA PELAYANAN PUBLIK YANG RESPONSIF		112.010.637,00	SEKRETARIAT DAERAH
	4.01.01.2.13.0002	Fasilitasi Pelayanan Publik dan Tata Laksana														
			Jumlah Laporan Hasil Fasilitasi Pelayanan Publik dan Tata Laksana				1 Laporan	57.170.000,00	Kab. Demak, Semua Kecamatan, Semua Kel/Desa	DANA TRANSFER UMUM-DANA ALOKASI UMUM	Memperkuat Stabilitas Polhukhankam Dan Transformasi Pelayanan Publik	4. Peningkatan tata kelola pemerintahan yang lebih adaptif dan kolaboratif 2. Peningkatan tata kelola pemerintahan dan pelayanan publik berbasis smart city	TERWUJUDNYA PELAYANAN PUBLIK YANG RESPONSIF		145.572.096,00	SEKRETARIAT DAERAH
	4.01.01.2.13.0003	Peningkatan Kinerja dan Reformasi Birokrasi														
			Jumlah Dokumen Peningkatan Kinerja dan Reformasi Birokrasi				4 Dokumen	291.181.500,00	Kab. Demak, Semua Kecamatan, Semua Kel/Desa	DANA TRANSFER UMUM-DANA ALOKASI UMUM	Memperkuat Stabilitas Polhukhankam Dan Transformasi Pelayanan Publik	4. Peningkatan tata kelola pemerintahan yang lebih adaptif dan kolaboratif 2. Peningkatan tata kelola pemerintahan dan pelayanan publik berbasis smart city	TERWUJUDNYA PELAYANAN PUBLIK YANG RESPONSIF		361.203.519,00	SEKRETARIAT DAERAH
	4.01.01.2.13.0004	Monitoring, Evaluasi dan Pengendalian Kualitas Pelayanan Publik dan Tata Laksana														

NO	KODE	URUSAN / BIDANG URUSAN / PROGRAM / KEGIATAN / SUB KEGIATAN	INDIKATOR PROGRAM / KEGIATAN / SUB KEGIATAN	TARGET AKHIR PERIODE RENSTRA OPD	REALISASI CAPAIAN RENJA OPD TAHUN 2023	PRAKIRAAN CAPAIAN TARGET RENJA OPD TAHUN 2024	CAPAIAN KINERJA DAN KERANGKA PENDANAAN						KELOMPOK SASARAN	PRAKIRAAN MAJU RENCANA TAHUN 2026		PERANGKAT DAERAH PENANGGUNG JAWAB
							TARGET 2025	PAGU INDIKATIF (Rp)	LOKASI	SUMBER DANA	PRIORITAS			TARGET	PAGU INDIKATIF (Rp)	
											NASIONAL	DAERAH				
1	2	3	4	5	6	7	8	9	10	11	12	13	14	15	16	17
			Jumlah Dokumen Monitoring, Evaluasi dan Pengendalian Kualitas Pelayanan Publik dan Tata Laksana				2 Dokumen	31.482.000,00	Kab. Demak, Semua Kecamatan, Semua Kel/Desa	DANA TRANSFER UMUM-DANA ALOKASI UMUM	Memperkuat Stabilitas Polhukhankam Dan Transformasi Pelayanan Publik	4. Peningkatan tata kelola pemerintahan yang lebih adaptif dan kolaboratif 2. Peningkatan tata kelola pemerintahan dan pelayanan publik berbasis smart city	TERWUJUDNYA PELAYANAN PUBLIK YANG RESPONSIF		109.700.273,00	SEKRETARIAT DAERAH
	4.01.01.2.13.0005	Koordinasi dan Penyusunan Laporan Kinerja Pemerintah Daerah														
			Jumlah Dokumen Koordinasi dan Penyusunan Laporan Kinerja Pemerintah Daerah				2 Dokumen	74.328.000,00	Kab. Demak, Semua Kecamatan, Semua Kel/Desa	DANA TRANSFER UMUM-DANA ALOKASI UMUM	Memperkuat Stabilitas Polhukhankam Dan Transformasi Pelayanan Publik	4. Peningkatan tata kelola pemerintahan yang lebih adaptif dan kolaboratif 2. Peningkatan tata kelola pemerintahan dan pelayanan publik berbasis smart city	TERWUJUDNYA PELAYANAN PUBLIK YANG RESPONSIF		168.544.186,00	SEKRETARIAT DAERAH
	4.01.01.2.14	Pelaksanaan Protokol dan Komunikasi Pimpinan	*Persentase Kegiatan Bupati dan Wakil Bupati yang Terfasilitasi*	-			80 Persentase	1.325.000.000,00			Memperkuat Stabilitas Polhukhankam Dan Transformasi Pelayanan Publik	4. Peningkatan tata kelola pemerintahan yang lebih adaptif dan kolaboratif 2. Peningkatan tata kelola pemerintahan dan pelayanan publik berbasis smart city	TERWUJUDNYA PELAYANAN PUBLIK YANG RESPONSIF	-	495.606.495,00	SEKRETARIAT DAERAH
	4.01.01.2.14.0001	Fasilitasi Keprotokolan														

NO	KODE	URUSAN / BIDANG URUSAN / PROGRAM / KEGIATAN / SUB KEGIATAN	INDIKATOR PROGRAM / KEGIATAN / SUB KEGIATAN	TARGET AKHIR PERIODE RENSTRA OPD	REALISASI CAPAIAN RENJA OPD TAHUN 2023	PRAKIRAAN CAPAIAN TARGET RENJA OPD TAHUN 2024	CAPAIAN KINERJA DAN KERANGKA PENDANAAN						KELOMPOK SASARAN	PRAKIRAAN MAJU RENCANA TAHUN 2026		PERANGKAT DAERAH PENANGGUNG JAWAB
							TARGET 2025	PAGU INDIKATIF (Rp)	LOKASI	SUMBER DANA	PRIORITAS			TARGET	PAGU INDIKATIF (Rp)	
											NASIONAL	DAERAH				
1	2	3	4	5	6	7	8	9	10	11	12	13	14	15	16	17
			Jumlah Laporan Hasil Fasilitasi Keprotokolan				12 Laporan	175.567.600,00	Kab. Demak, Semua Kecamatan, Semua Kel/Desa	DANA TRANSFER UMUM-DANA ALOKASI UMUM	Memperkuat Stabilitas Polhukhankam Dan Transformasi Pelayanan Publik	4. Peningkatan tata kelola pemerintahan yang lebih adaptif dan kolaboratif 2. Peningkatan tata kelola pemerintahan dan pelayanan publik berbasis smart city	TERWUJUDNYA PELAYANAN PUBLIK YANG RESPONSIF		82.910.053,00	SEKRETARIAT DAERAH
	4.01.01.2.14.0002	Fasilitasi Komunikasi Pimpinan														
			Jumlah Laporan Hasil Fasilitasi Komunikasi Pimpinan				12 Laporan	1.057.981.300,00	Kab. Demak, Semua Kecamatan, Semua Kel/Desa	DANA TRANSFER UMUM-DANA ALOKASI UMUM	Memperkuat Stabilitas Polhukhankam Dan Transformasi Pelayanan Publik	4. Peningkatan tata kelola pemerintahan yang lebih adaptif dan kolaboratif 2. Peningkatan tata kelola pemerintahan dan pelayanan publik berbasis smart city	TERWUJUDNYA PELAYANAN PUBLIK YANG RESPONSIF		340.112.755,00	SEKRETARIAT DAERAH
	4.01.01.2.14.0003	Pendokumentasian Tugas Pimpinan														
			Jumlah Laporan Pendokumentasian Tugas Pimpinan				12 Laporan	91.451.100,00	Kab. Demak, Semua Kecamatan, Semua Kel/Desa	DANA TRANSFER UMUM-DANA ALOKASI UMUM	Memperkuat Stabilitas Polhukhankam Dan Transformasi Pelayanan Publik	4. Peningkatan tata kelola pemerintahan yang lebih adaptif dan kolaboratif 2. Peningkatan tata kelola pemerintahan dan pelayanan publik berbasis smart city	TERWUJUDNYA PELAYANAN PUBLIK YANG RESPONSIF		72.583.687,00	SEKRETARIAT DAERAH
2.	**4.01.02**	**PROGRAM PEMERINTAHAN DAN KESEJAHTERAAN RAKYAT**	***Persentase Penyelenggaraan Urusan Pemerintahan dan Kesejahteraan Rakyat***	**-**			**100 %**	**16.195.000.000,00**						**-**	**44.906.470.542,00**	

NO	KODE	URUSAN / BIDANG URUSAN / PROGRAM / KEGIATAN / SUB KEGIATAN	INDIKATOR PROGRAM / KEGIATAN / SUB KEGIATAN	TARGET AKHIR PERIODE RENSTRA OPD	REALISASI CAPAIAN RENJA OPD TAHUN 2023	PRAKIRAAN CAPAIAN TARGET RENJA OPD TAHUN 2024	CAPAIAN KINERJA DAN KERANGKA PENDANAAN						KELOMPOK SASARAN	PRAKIRAAN MAJU RENCANA TAHUN 2026		PERANGKAT DAERAH PENANGGUNG JAWAB
							TARGET 2025	PAGU INDIKATIF (Rp)	LOKASI	SUMBER DANA	PRIORITAS			TARGET	PAGU INDIKATIF (Rp)	
											NASIONAL	DAERAH				
1	2	3	4	5	6	7	8	9	10	11	12	13	14	15	16	17
	4.01.02.2.01	Administrasi Tata Pemerintahan	*umlah Dokumen Administrasi Tata Pemerintahan yang tersusun*	-			11 Dokumen	424.000.000,00			Memperkuat Stabilitas Polhukhankam Dan Transformasi Pelayanan Publik	4. Peningkatan tata kelola pemerintahan yang lebih adaptif dan kolaboratif 2. Peningkatan tata kelola pemerintahan dan pelayanan publik berbasis smart city	MENINGKATNYA SINERGITAS KEBIJAKAN PEMERINTAHAN DAN KESRA	-	590.511.221,00	SEKRETARIAT DAERAH
	4.01.02.2.01.0001	Penataan Administrasi Pemerintahan														
			Jumlah Dokumen Hasil Penataan Administrasi Pemerintahan				3 Dokumen	219.455.000,00	Kab. Demak, Semua Kecamatan, Semua Kel/Desa	DANA TRANSFER UMUM-DANA ALOKASI UMUM	Memperkuat Stabilitas Polhukhankam Dan Transformasi Pelayanan Publik	4. Peningkatan tata kelola pemerintahan yang lebih adaptif dan kolaboratif 2. Peningkatan tata kelola pemerintahan dan pelayanan publik berbasis smart city	MENINGKATNYA SINERGITAS KEBIJAKAN PEMERINTAHAN DAN KESRA		344.954.462,00	SEKRETARIAT DAERAH
	4.01.02.2.01.0002	Pengelolaan Administrasi Kewilayahan														
			Jumlah Dokumen Hasil Pengelolaan Administrasi Kewilayahan				4 Dokumen	47.500.000,00	Kab. Demak, Semua Kecamatan, Semua Kel/Desa	DANA TRANSFER UMUM-DANA ALOKASI UMUM	Memperkuat Stabilitas Polhukhankam Dan Transformasi Pelayanan Publik	4. Peningkatan tata kelola pemerintahan yang lebih adaptif dan kolaboratif 2. Peningkatan tata kelola pemerintahan dan pelayanan publik berbasis smart city	MENINGKATNYA SINERGITAS KEBIJAKAN PEMERINTAHAN DAN KESRA		65.842.265,00	SEKRETARIAT DAERAH
	4.01.02.2.01.0003	Fasilitasi Pelaksanaan Otonomi Daerah														

NO	KODE	URUSAN / BIDANG URUSAN / PROGRAM / KEGIATAN / SUB KEGIATAN	INDIKATOR PROGRAM / KEGIATAN / SUB KEGIATAN	TARGET AKHIR PERIODE RENSTRA OPD	REALISASI CAPAIAN RENJA OPD TAHUN 2023	PRAKIRAAN CAPAIAN TARGET RENJA OPD TAHUN 2024	CAPAIAN KINERJA DAN KERANGKA PENDANAAN						KELOMPOK SASARAN	PRAKIRAAN MAJU RENCANA TAHUN 2026		PERANGKAT DAERAH PENANGGUNG JAWAB
							TARGET 2025	PAGU INDIKATIF (Rp)	LOKASI	SUMBER DANA	PRIORITAS			TARGET	PAGU INDIKATIF (Rp)	
											NASIONAL	DAERAH				
1	2	3	4	5	6	7	8	9	10	11	12	13	14	15	16	17
			Jumlah Dokumen Hasil Fasilitasi Pelaksanaan Otonomi Daerah				4 Dokumen	157.045.000,00	Kab. Demak, Semua Kecamatan, Semua Kel/Desa	DANA TRANSFER UMUM-DANA ALOKASI UMUM	Memperkuat Stabilitas Polhukhankam Dan Transformasi Pelayanan Publik	4. Peningkatan tata kelola pemerintahan yang lebih adaptif dan kolaboratif 2. Peningkatan tata kelola pemerintahan dan pelayanan publik berbasis smart city	MENINGKATNYA SINERGITAS KEBIJAKAN PEMERINTAHAN DAN KESRA		179.714.494,00	SEKRETARIAT DAERAH
	4.01.02.2.02	Pelaksanaan Kebijakan Kesejahteraan Rakyat	*Jumlah Dokumen Kebijakan Kesejahteraan Rakyat yang tersusun*	-			16 Dokumen	13.145.000.000,00			Memperkuat Stabilitas Polhukhankam Dan Transformasi Pelayanan Publik	4. Peningkatan tata kelola pemerintahan yang lebih adaptif dan kolaboratif 2. Peningkatan tata kelola pemerintahan dan pelayanan publik berbasis smart city	MENINGKATNYA SINERGITAS KEBIJAKAN PEMERINTAHAN DAN KESRA	-	43.207.054.771,00	SEKRETARIAT DAERAH
	4.01.02.2.02.0001	Fasilitasi Pengelolaan Bina Mental Spiritual														
			Jumlah Dokumen Hasil Fasilitasi Pengelolaan Bina Mental Spiritual				5 Dokumen	4.690.000.000,00	Kab. Demak, Semua Kecamatan, Semua Kel/Desa	DANA TRANSFER UMUM-DANA ALOKASI UMUM, DBH CUKAI HASIL TEMBAKAU (CHT)	Memperkuat Stabilitas Polhukhankam Dan Transformasi Pelayanan Publik	4. Peningkatan tata kelola pemerintahan yang lebih adaptif dan kolaboratif 2. Peningkatan tata kelola pemerintahan dan pelayanan publik berbasis smart city	MENINGKATNYA SINERGITAS KEBIJAKAN PEMERINTAHAN DAN KESRA		29.725.994.044,00	SEKRETARIAT DAERAH
	4.01.02.2.02.0002	Pelaksanaan Kebijakan, Evaluasi, dan Capaian Kinerja Terkait Kesejahteraan Sosial														

NO	KODE	URUSAN / BIDANG URUSAN / PROGRAM / KEGIATAN / SUB KEGIATAN	INDIKATOR PROGRAM / KEGIATAN / SUB KEGIATAN	TARGET AKHIR PERIODE RENSTRA OPD	REALISASI CAPAIAN RENJA OPD TAHUN 2023	PRAKIRAAN CAPAIAN TARGET RENJA OPD TAHUN 2024	CAPAIAN KINERJA DAN KERANGKA PENDANAAN						KELOMPOK SASARAN	PRAKIRAAN MAJU RENCANA TAHUN 2026		PERANGKAT DAERAH PENANGGUNG JAWAB
							TARGET 2025	PAGU INDIKATIF (Rp)	LOKASI	SUMBER DANA	PRIORITAS			TARGET	PAGU INDIKATIF (Rp)	
											NASIONAL	DAERAH				
1	2	3	4	5	6	7	8	9	10	11	12	13	14	15	16	17
			Jumlah Dokumen Hasil Kebijakan, Evaluasi, dan Capaian Kinerja Terkait Kesejahteraan Sosial yang Meliputi Urusan Sosial, Transmigrasi, Kesehatan, Pemberdayaan Perempuan dan Perlindungan Anak, Administrasi Kependudukan Dan Pencatatan Sipil, Pemberdayaan Masyarakat dan Desa, Pengendalian Penduduk dan KB				6 Dokumen	8.360.000.000,00	Kab. Demak, Semua Kecamatan, Semua Kel/Desa	DANA TRANSFER UMUM-DANA ALOKASI UMUM	Memperkuat Stabilitas Polhukhankam Dan Transformasi Pelayanan Publik	4. Peningkatan tata kelola pemerintahan yang lebih adaptif dan kolaboratif 2. Peningkatan tata kelola pemerintahan dan pelayanan publik berbasis smart city	MENINGKATNYA SINERGITAS KEBIJAKAN PEMERINTAHAN DAN KESRA		11.811.311.951,00	SEKRETARIAT DAERAH
	4.01.02.2.02.0003	Pelaksanaan Kebijakan, Evaluasi, dan Capaian Kinerja Terkait Kesejahteraan Masyarakat														
			Jumlah Dokumen Hasil Kebijakan, Evaluasi, dan Capaian Kinerja Terkait Kesejahteraan Masyarakat yang Meliputi Urusan Kepemudaan dan Olahraga, Pariwisata, Pendidikan, Kebudayaan, Perpustakaan, Kearsipan, Trantibum Linmas				5 Dokumen	95.000.000,00	Kab. Demak, Semua Kecamatan, Semua Kel/Desa	DANA TRANSFER UMUM-DANA ALOKASI UMUM	Memperkuat Stabilitas Polhukhankam Dan Transformasi Pelayanan Publik	4. Peningkatan tata kelola pemerintahan yang lebih adaptif dan kolaboratif 2. Peningkatan tata kelola pemerintahan dan pelayanan publik berbasis smart city	MENINGKATNYA SINERGITAS KEBIJAKAN PEMERINTAHAN DAN KESRA		1.669.748.776,00	SEKRETARIAT DAERAH
	4.01.02.2.03	Fasilitasi dan Koordinasi Hukum	*Jumlah Dokumen Fasilitasi dan Koordinasi Hukum*	-			285 Dokumen	2.575.000.000,00			Memperkuat Stabilitas Polhukhankam Dan Transformasi Pelayanan Publik	4. Peningkatan tata kelola pemerintahan yang lebih adaptif dan kolaboratif 2. Peningkatan tata kelola pemerintahan dan pelayanan publik berbasis smart city	MENINGKATNYA SINERGITAS KEBIJAKAN PEMERINTAHAN DAN KESRA	-	1.038.238.354,00	SEKRETARIAT DAERAH
	4.01.02.2.03.0001	Fasilitasi Penyusunan Produk Hukum Daerah														

NO	KODE	URUSAN / BIDANG URUSAN / PROGRAM / KEGIATAN / SUB KEGIATAN	INDIKATOR PROGRAM / KEGIATAN / SUB KEGIATAN	TARGET AKHIR PERIODE RENSTRA OPD	REALISASI CAPAIAN RENJA OPD TAHUN 2023	PRAKIRAAN CAPAIAN TARGET RENJA OPD TAHUN 2024	CAPAIAN KINERJA DAN KERANGKA PENDANAAN						KELOMPOK SASARAN	PRAKIRAAN MAJU RENCANA TAHUN 2026		PERANGKAT DAERAH PENANGGUNG JAWAB
							TARGET 2025	PAGU INDIKATIF (Rp)	LOKASI	SUMBER DANA	PRIORITAS			TARGET	PAGU INDIKATIF (Rp)	
											NASIONAL	DAERAH				
1	2	3	4	5	6	7	8	9	10	11	12	13	14	15	16	17
			Jumlah Produk Hukum Daerah yang Disusun				273 Dokumen	450.000.000,00	Kab. Demak, Semua Kecamatan, Semua Kel/Desa	DANA TRANSFER UMUM-DANA ALOKASI UMUM	Memperkuat Stabilitas Polhukhankam Dan Transformasi Pelayanan Publik	4. Peningkatan tata kelola pemerintahan yang lebih adaptif dan kolaboratif 2. Peningkatan tata kelola pemerintahan dan pelayanan publik berbasis smart city	MENINGKATNYA SINERGITAS KEBIJAKAN PEMERINTAHAN DAN KESRA		245.360.921,00	SEKRETARIAT DAERAH
	4.01.02.2.03.0002	Fasilitasi Bantuan Hukum														
			Jumlah Kasus yang Mendapatkan Fasilitasi Bantuan Hukum				12 Kasus	525.000.000,00	Kab. Demak, Semua Kecamatan, Semua Kel/Desa	DANA TRANSFER UMUM-DANA ALOKASI UMUM	Memperkuat Stabilitas Polhukhankam Dan Transformasi Pelayanan Publik	4. Peningkatan tata kelola pemerintahan yang lebih adaptif dan kolaboratif 2. Peningkatan tata kelola pemerintahan dan pelayanan publik berbasis smart city	MENINGKATNYA SINERGITAS KEBIJAKAN PEMERINTAHAN DAN KESRA		156.445.725,00	SEKRETARIAT DAERAH
	4.01.02.2.03.0003	Pendokumentasian Produk Hukum dan Pengelolaan Informasi Hukum														
			Jumlah Produk Hukum dan Pengelolaan Informasi Hukum yang Didokumentasi				273 Dokumen	1.600.000.000,00	Kab. Demak, Semua Kecamatan, Semua Kel/Desa	DANA TRANSFER UMUM-DANA ALOKASI UMUM	Memperkuat Stabilitas Polhukhankam Dan Transformasi Pelayanan Publik	4. Peningkatan tata kelola pemerintahan yang lebih adaptif dan kolaboratif 2. Peningkatan tata kelola pemerintahan dan pelayanan publik berbasis smart city	MENINGKATNYA SINERGITAS KEBIJAKAN PEMERINTAHAN DAN KESRA		636.431.708,00	SEKRETARIAT DAERAH

NO	KODE	URUSAN / BIDANG URUSAN / PROGRAM / KEGIATAN / SUB KEGIATAN	INDIKATOR PROGRAM / KEGIATAN / SUB KEGIATAN	TARGET AKHIR PERIODE RENSTRA OPD	REALISASI CAPAIAN RENJA OPD TAHUN 2023	PRAKIRAAN CAPAIAN TARGET RENJA OPD TAHUN 2024	CAPAIAN KINERJA DAN KERANGKA PENDANAAN						KELOMPOK SASARAN	PRAKIRAAN MAJU RENCANA TAHUN 2026		PERANGKAT DAERAH PENANGGUNG JAWAB
							TARGET 2025	PAGU INDIKATIF (Rp)	LOKASI	SUMBER DANA	PRIORITAS			TARGET	PAGU INDIKATIF (Rp)	
											NASIONAL	DAERAH				
1	2	3	4	5	6	7	8	9	10	11	12	13	14	15	16	17
	4.01.02.2.04	Fasilitasi Kerja Sama Daerah	*Jumlah Fasilitasi Perjanjian Kerjasama yang Dilaksanakan*	-			10 Dokumen	51.000.000,00			Memperkuat Stabilitas Polhukhankam Dan Transformasi Pelayanan Publik	4. Peningkatan tata kelola pemerintahan yang lebih adaptif dan kolaboratif 2. Peningkatan tata kelola pemerintahan dan pelayanan publik berbasis smart city	MENINGKATNYA SINERGITAS KEBIJAKAN PEMERINTAHAN DAN KESRA	-	70.666.196,00	SEKRETARIAT DAERAH
	4.01.02.2.04.0001	Fasilitasi Kerja Sama Dalam Negeri														
			Jumlah Dokumen Hasil Fasilitasi Kerja Sama Dalam Negeri				10 Dokumen	51.000.000,00	Kab. Demak, Semua Kecamatan, Semua Kel/Desa	DANA TRANSFER UMUM-DANA ALOKASI UMUM	Memperkuat Stabilitas Polhukhankam Dan Transformasi Pelayanan Publik	4. Peningkatan tata kelola pemerintahan yang lebih adaptif dan kolaboratif 2. Peningkatan tata kelola pemerintahan dan pelayanan publik berbasis smart city	MENINGKATNYA SINERGITAS KEBIJAKAN PEMERINTAHAN DAN KESRA		70.666.196,00	SEKRETARIAT DAERAH
3.	**4.01.03**	**PROGRAM PEREKONOMIAN DAN PEMBANGUNAN**	***Persentase Penyelenggaraan Urusan Perekonomian dan Pembangunan***	**-**			**100 %**	**1.980.000.000,00**						**-**	**10.108.733.474,00**	
	4.01.03.2.01	Pelaksanaan Kebijakan Perekonomian	*Jumlah Dokumen Kebijakan Perekonomian yang tersusun*	-			29 Dokumen	456.000.000,00			Memperkuat Stabilitas Polhukhankam Dan Transformasi Pelayanan Publik	4. Peningkatan tata kelola pemerintahan yang lebih adaptif dan kolaboratif 2. Peningkatan tata kelola pemerintahan dan pelayanan publik berbasis smart city	MENINGKATNYA SINERGITAS KEBIJAKAN PEREKONOMIAN DAN PEMBANGUNAN	-	1.237.228.179,00	SEKRETARIAT DAERAH
	4.01.03.2.01.0001	Koordinasi, Sinkronisasi, Monitoring dan Evaluasi Kebijakan Pengelolaan BUMD dan BLUD														

NO	KODE	URUSAN / BIDANG URUSAN / PROGRAM / KEGIATAN / SUB KEGIATAN	INDIKATOR PROGRAM / KEGIATAN / SUB KEGIATAN	TARGET AKHIR PERIODE RENSTRA OPD	REALISASI CAPAIAN RENJA OPD TAHUN 2023	PRAKIRAAN CAPAIAN TARGET RENJA OPD TAHUN 2024	CAPAIAN KINERJA DAN KERANGKA PENDANAAN						KELOMPOK SASARAN	PRAKIRAAN MAJU RENCANA TAHUN 2026		PERANGKAT DAERAH PENANGGUNG JAWAB
							TARGET 2025	PAGU INDIKATIF (Rp)	LOKASI	SUMBER DANA	PRIORITAS			TARGET	PAGU INDIKATIF (Rp)	
											NASIONAL	DAERAH				
1	2	3	4	5	6	7	8	9	10	11	12	13	14	15	16	17
			Jumlah Dokumen Hasil Koordinasi, Sinkronisasi, Monitoring dan Evaluasi Kebijakan Pengelolaan BUMD dan BLUD				12 Dokumen	215.786.000,00	Kab. Demak, Semua Kecamatan, Semua Kel/Desa	DANA TRANSFER UMUM-DANA ALOKASI UMUM	Memperkuat Stabilitas Polhukhankam Dan Transformasi Pelayanan Publik	4. Peningkatan tata kelola pemerintahan yang lebih adaptif dan kolaboratif 2. Peningkatan tata kelola pemerintahan dan pelayanan publik berbasis smart city	MENINGKATNYA SINERGITAS KEBIJAKAN PEREKONOMIAN DAN PEMBANGUNAN		486.348.518,00	SEKRETARIAT DAERAH
	4.01.03.2.01.0002	Pengendalian dan Distribusi Perekonomian														
			Jumlah Laporan Hasil Pengendalian dan Distribusi Perekonomian				10 Laporan	80.071.500,00	Kab. Demak, Semua Kecamatan, Semua Kel/Desa	DANA TRANSFER UMUM-DANA ALOKASI UMUM	Memperkuat Stabilitas Polhukhankam Dan Transformasi Pelayanan Publik	4. Peningkatan tata kelola pemerintahan yang lebih adaptif dan kolaboratif 2. Peningkatan tata kelola pemerintahan dan pelayanan publik berbasis smart city	MENINGKATNYA SINERGITAS KEBIJAKAN PEREKONOMIAN DAN PEMBANGUNAN		228.787.182,00	SEKRETARIAT DAERAH
	4.01.03.2.01.0003	Perencanaan dan Pengawasan Ekonomi Mikro Kecil														
			Jumlah Dokumen Hasil Perencanaan dan Pengawasan Ekonomi Mikro Kecil				7 Dokumen	160.142.500,00	Kab. Demak, Semua Kecamatan, Semua Kel/Desa	DANA TRANSFER UMUM-DANA ALOKASI UMUM	Memperkuat Stabilitas Polhukhankam Dan Transformasi Pelayanan Publik	4. Peningkatan tata kelola pemerintahan yang lebih adaptif dan kolaboratif 2. Peningkatan tata kelola pemerintahan dan pelayanan publik berbasis smart city	MENINGKATNYA SINERGITAS KEBIJAKAN PEREKONOMIAN DAN PEMBANGUNAN		522.092.479,00	SEKRETARIAT DAERAH

NO	KODE	URUSAN / BIDANG URUSAN / PROGRAM / KEGIATAN / SUB KEGIATAN	INDIKATOR PROGRAM / KEGIATAN / SUB KEGIATAN	TARGET AKHIR PERIODE RENSTRA OPD	REALISASI CAPAIAN RENJA OPD TAHUN 2023	PRAKIRAAN CAPAIAN TARGET RENJA OPD TAHUN 2024	CAPAIAN KINERJA DAN KERANGKA PENDANAAN						KELOMPOK SASARAN	PRAKIRAAN MAJU RENCANA TAHUN 2026		PERANGKAT DAERAH PENANGGUNG JAWAB
							TARGET 2025	PAGU INDIKATIF (Rp)	LOKASI	SUMBER DANA	PRIORITAS			TARGET	PAGU INDIKATIF (Rp)	
											NASIONAL	DAERAH				
1	2	3	4	5	6	7	8	9	10	11	12	13	14	15	16	17
	4.01.03.2.02	Pelaksanaan Administrasi Pembangunan	*Jumlah Dokumen pelaksanaan Administrasi Pembangunan yang tersusun*	-			25 Dokumen	550.000.000,00			Memperkuat Stabilitas Polhukhankam Dan Transformasi Pelayanan Publik	4. Peningkatan tata kelola pemerintahan yang lebih adaptif dan kolaboratif 2. Peningkatan tata kelola pemerintahan dan pelayanan publik berbasis smart city	MENINGKATNYA SINERGITAS KEBIJAKAN PEREKONOMIAN DAN PEMBANGUNAN	-	352.882.803,00	SEKRETARIAT DAERAH
	4.01.03.2.02.0001	Fasilitasi Penyusunan Program Pembangunan														
			Jumlah Dokumen Hasil Fasilitasi Penyusunan Program Pembangunan Daerah				6 Dokumen	210.000.000,00	Kab. Demak, Semua Kecamatan, Semua Kel/Desa	DANA TRANSFER UMUM-DANA ALOKASI UMUM	Memperkuat Stabilitas Polhukhankam Dan Transformasi Pelayanan Publik	4. Peningkatan tata kelola pemerintahan yang lebih adaptif dan kolaboratif 2. Peningkatan tata kelola pemerintahan dan pelayanan publik berbasis smart city	MENINGKATNYA SINERGITAS KEBIJAKAN PEREKONOMIAN DAN PEMBANGUNAN		92.763.086,00	SEKRETARIAT DAERAH
	4.01.03.2.02.0002	Pengendalian dan Evaluasi Program Pembangunan														
			Jumlah Laporan Hasil Pengendalian dan Evaluasi Program Pembangunan				4 Laporan	260.000.000,00	Kab. Demak, Semua Kecamatan, Semua Kel/Desa	DANA TRANSFER UMUM-DANA ALOKASI UMUM	Memperkuat Stabilitas Polhukhankam Dan Transformasi Pelayanan Publik	4. Peningkatan tata kelola pemerintahan yang lebih adaptif dan kolaboratif 2. Peningkatan tata kelola pemerintahan dan pelayanan publik berbasis smart city	MENINGKATNYA SINERGITAS KEBIJAKAN PEREKONOMIAN DAN PEMBANGUNAN		188.922.281,00	SEKRETARIAT DAERAH
	4.01.03.2.02.0003	Pengelolaan Evaluasi dan Pelaporan Pelaksanaan Pembangunan														

NO	KODE	URUSAN / BIDANG URUSAN / PROGRAM / KEGIATAN / SUB KEGIATAN	INDIKATOR PROGRAM / KEGIATAN / SUB KEGIATAN	TARGET AKHIR PERIODE RENSTRA OPD	REALISASI CAPAIAN RENJA OPD TAHUN 2023	PRAKIRAAN CAPAIAN TARGET RENJA OPD TAHUN 2024	CAPAIAN KINERJA DAN KERANGKA PENDANAAN						KELOMPOK SASARAN	PRAKIRAAN MAJU RENCANA TAHUN 2026		PERANGKAT DAERAH PENANGGUNG JAWAB
							TARGET 2025	PAGU INDIKATIF (Rp)	LOKASI	SUMBER DANA	PRIORITAS			TARGET	PAGU INDIKATIF (Rp)	
											NASIONAL	DAERAH				
1	2	3	4	5	6	7	8	9	10	11	12	13	14	15	16	17
			Jumlah Laporan Hasil Pengelolaan Evaluasi dan Pelaporan Pelaksanaan Pembangunan				15 Laporan	80.000.000,00	Kab. Demak, Semua Kecamatan, Semua Kel/Desa	DANA TRANSFER UMUM-DANA ALOKASI UMUM	Memperkuat Stabilitas Polhukhankam Dan Transformasi Pelayanan Publik	4. Peningkatan tata kelola pemerintahan yang lebih adaptif dan kolaboratif 2. Peningkatan tata kelola pemerintahan dan pelayanan publik berbasis smart city	MENINGKATNYA SINERGITAS KEBIJAKAN PEREKONOMIAN DAN PEMBANGUNAN		71.197.436,00	SEKRETARIAT DAERAH
	4.01.03.2.03	Pengelolaan Pengadaan Barang dan Jasa	*Persentase jumlah pengadaan yang dilakukan dengan metode kompetitif*	-			100 Persentase	300.000.000,00			Memperkuat Stabilitas Polhukhankam Dan Transformasi Pelayanan Publik	4. Peningkatan tata kelola pemerintahan yang lebih adaptif dan kolaboratif 2. Peningkatan tata kelola pemerintahan dan pelayanan publik berbasis smart city	MENINGKATNYA SINERGITAS KEBIJAKAN PEREKONOMIAN DAN PEMBANGUNAN	-	440.214.634,00	SEKRETARIAT DAERAH
	4.01.03.2.03.0001	Pengelolaan Pengadaan Barang dan Jasa														
			Jumlah Dokumen Hasil Pengelolaan Pengadaan Barang dan Jasa				6 Dokumen	46.249.500,00	Kab. Demak, Semua Kecamatan, Semua Kel/Desa	DANA TRANSFER UMUM-DANA ALOKASI UMUM	Memperkuat Stabilitas Polhukhankam Dan Transformasi Pelayanan Publik	4. Peningkatan tata kelola pemerintahan yang lebih adaptif dan kolaboratif 2. Peningkatan tata kelola pemerintahan dan pelayanan publik berbasis smart city	MENINGKATNYA SINERGITAS KEBIJAKAN PEREKONOMIAN DAN PEMBANGUNAN		182.055.890,00	SEKRETARIAT DAERAH
	4.01.03.2.03.0002	Pengelolaan Layanan Pengadaan Secara Elektronik														

NO	KODE	URUSAN / BIDANG URUSAN / PROGRAM / KEGIATAN / SUB KEGIATAN	INDIKATOR PROGRAM / KEGIATAN / SUB KEGIATAN	TARGET AKHIR PERIODE RENSTRA OPD	REALISASI CAPAIAN RENJA OPD TAHUN 2023	PRAKIRAAN CAPAIAN TARGET RENJA OPD TAHUN 2024	CAPAIAN KINERJA DAN KERANGKA PENDANAAN						KELOMPOK SASARAN	PRAKIRAAN MAJU RENCANA TAHUN 2026		PERANGKAT DAERAH PENANGGUNG JAWAB
							TARGET 2025	PAGU INDIKATIF (Rp)	LOKASI	SUMBER DANA	PRIORITAS			TARGET	PAGU INDIKATIF (Rp)	
											NASIONAL	DAERAH				
1	2	3	4	5	6	7	8	9	10	11	12	13	14	15	16	17
			Jumlah Dokumen Hasil Layanan Pengadaan Secara Elektronik				1 Dokumen	233.206.000,00	Kab. Demak, Semua Kecamatan, Semua Kel/Desa	DANA TRANSFER UMUM-DANA ALOKASI UMUM	Memperkuat Stabilitas Polhukhankam Dan Transformasi Pelayanan Publik	4. Peningkatan tata kelola pemerintahan yang lebih adaptif dan kolaboratif 2. Peningkatan tata kelola pemerintahan dan pelayanan publik berbasis smart city	MENINGKATNYA SINERGITAS KEBIJAKAN PEREKONOMIAN DAN PEMBANGUNAN		221.724.448,00	SEKRETARIAT DAERAH
	4.01.03.2.03.0003	Pembinaan dan Advokasi Pengadaan Barang dan Jasa														
			Jumlah Orang yang Mengikuti Pembinaan dan Advokasi Pengadaan Barang dan Jasa				2 Orang	20.544.500,00	Kab. Demak, Semua Kecamatan, Semua Kel/Desa	DANA TRANSFER UMUM-DANA ALOKASI UMUM	Memperkuat Stabilitas Polhukhankam Dan Transformasi Pelayanan Publik	4. Peningkatan tata kelola pemerintahan yang lebih adaptif dan kolaboratif 2. Peningkatan tata kelola pemerintahan dan pelayanan publik berbasis smart city	MENINGKATNYA SINERGITAS KEBIJAKAN PEREKONOMIAN DAN PEMBANGUNAN		36.434.296,00	SEKRETARIAT DAERAH
	4.01.03.2.04	Pemantauan Kebijakan Sumber Daya Alam	*Jumlah dokumen Pemantauan Kebijakan Sumber Daya Alam*	-			7 Dokumen	674.000.000,00			Memperkuat Stabilitas Polhukhankam Dan Transformasi Pelayanan Publik	4. Peningkatan tata kelola pemerintahan yang lebih adaptif dan kolaboratif 2. Peningkatan tata kelola pemerintahan dan pelayanan publik berbasis smart city	MENINGKATNYA SINERGITAS KEBIJAKAN PEREKONOMIAN DAN PEMBANGUNAN	-	8.078.407.858,00	SEKRETARIAT DAERAH
	4.01.03.2.04.0001	Koordinasi, Sinkronisasi dan Evaluasi Kebijakan Pertanian, Kehutanan, Kelautan, dan Perikanan														

NO	KODE	URUSAN / BIDANG URUSAN / PROGRAM / KEGIATAN / SUB KEGIATAN	INDIKATOR PROGRAM / KEGIATAN / SUB KEGIATAN	TARGET AKHIR PERIODE RENSTRA OPD	REALISASI CAPAIAN RENJA OPD TAHUN 2023	PRAKIRAAN CAPAIAN TARGET RENJA OPD TAHUN 2024	CAPAIAN KINERJA DAN KERANGKA PENDANAAN						KELOMPOK SASARAN	PRAKIRAAN MAJU RENCANA TAHUN 2026		PERANGKAT DAERAH PENANGGUNG JAWAB
							TARGET 2025	PAGU INDIKATIF (Rp)	LOKASI	SUMBER DANA	PRIORITAS			TARGET	PAGU INDIKATIF (Rp)	
											NASIONAL	DAERAH				
1	2	3	4	5	6	7	8	9	10	11	12	13	14	15	16	17
			Jumlah Dokumen Hasil Koordinasi, Sinkronisasi, dan Evaluasi Kebijakan Urusan Pertanian, Pangan, Kehutanan, Kelautan dan Perikanan, Perdagangan, Perindustrian, KUKM, Penanaman Modal, Tenaga Kerja				3 Dokumen	624.000.000,00	Kab. Demak, Semua Kecamatan, Semua Kel/Desa	DANA TRANSFER UMUM-DANA ALOKASI UMUM, DBH CUKAI HASIL TEMBAKAU (CHT)	Memperkuat Stabilitas Polhukhankam Dan Transformasi Pelayanan Publik	4. Peningkatan tata kelola pemerintahan yang lebih adaptif dan kolaboratif 2. Peningkatan tata kelola pemerintahan dan pelayanan publik berbasis smart city	MENINGKATNYA SINERGITAS KEBIJAKAN PEREKONOMIAN DAN PEMBANGUNAN		8.022.132.418,00	SEKRETARIAT DAERAH
	4.01.03.2.04.0002	Koordinasi, Sinkronisasi dan Evaluasi Kebijakan Pertambangan dan Lingkungan Hidup														
			Jumlah Dokumen Hasil Koordinasi, Sinkronisasi, dan Evaluasi Kebijakan Urusan Pertambangan dan Sumber Daya Mineral, Lingkungan Hidup, Kominfo, Perhubungan, Statistik, Persandian				2 Dokumen	20.000.000,00	Kab. Demak, Semua Kecamatan, Semua Kel/Desa	DANA TRANSFER UMUM-DANA ALOKASI UMUM	Memperkuat Stabilitas Polhukhankam Dan Transformasi Pelayanan Publik	4. Peningkatan tata kelola pemerintahan yang lebih adaptif dan kolaboratif 2. Peningkatan tata kelola pemerintahan dan pelayanan publik berbasis smart city	MENINGKATNYA SINERGITAS KEBIJAKAN PEREKONOMIAN DAN PEMBANGUNAN		22.510.176,00	SEKRETARIAT DAERAH
	4.01.03.2.04.0003	Koordinasi, Sinkronisasi dan Evaluasi Kebijakan Energi dan Air														
			Jumlah Dokumen Hasil Koordinasi, Sinkronisasi, dan Evaluasi Kebijakan Urusan Energi dan Air, Pekerjaan Umum dan Penataan Ruang, Perumahan Rakyat dan Kawasan Permukiman, Pertanahan				2 Dokumen	30.000.000,00	Kab. Demak, Semua Kecamatan, Semua Kel/Desa	DANA TRANSFER UMUM-DANA ALOKASI UMUM	Memperkuat Stabilitas Polhukhankam Dan Transformasi Pelayanan Publik	4. Peningkatan tata kelola pemerintahan yang lebih adaptif dan kolaboratif 2. Peningkatan tata kelola pemerintahan dan pelayanan publik berbasis smart city	MENINGKATNYA SINERGITAS KEBIJAKAN PEREKONOMIAN DAN PEMBANGUNAN		33.765.264,00	SEKRETARIAT DAERAH
		SEKRETARIAT DPRD						**69.181.510.600,00**							**80.966.425.977,00**	
	4	**UNSUR PENDUKUNG URUSAN PEMERINTAHAN**						**69.181.510.600,00**							**80.966.425.977,00**	
	4.02	**SEKRETARIAT DPRD**						**69.181.510.600,00**							**80.966.425.977,00**	
1.	**4.02.01**	**PROGRAM PENUNJANG URUSAN PEMERINTAHAN DAERAH KABUPATEN/KOTA**	***Persentase pelayanan sesuai standar pelayanan***	**-**			**100 %**	**44.294.865.968,00**						**-**	**48.510.183.545,00**	

NO	KODE	URUSAN / BIDANG URUSAN / PROGRAM / KEGIATAN / SUB KEGIATAN	INDIKATOR PROGRAM / KEGIATAN / SUB KEGIATAN	TARGET AKHIR PERIODE RENSTRA OPD	REALISASI CAPAIAN RENJA OPD TAHUN 2023	PRAKIRAAN CAPAIAN TARGET RENJA OPD TAHUN 2024	CAPAIAN KINERJA DAN KERANGKA PENDANAAN						KELOMPOK SASARAN	PRAKIRAAN MAJU RENCANA TAHUN 2026		PERANGKAT DAERAH PENANGGUNG JAWAB
							TARGET 2025	PAGU INDIKATIF (Rp)	LOKASI	SUMBER DANA	PRIORITAS			TARGET	PAGU INDIKATIF (Rp)	
											NASIONAL	DAERAH				
1	2	3	4	5	6	7	8	9	10	11	12	13	14	15	16	17
	4.02.01.2.01	Perencanaan, Penganggaran, dan Evaluasi Kinerja Perangkat Daerah	*Jumlah Dokumen Perencanaan, Penganggaran dan Laporan Kinerja Daerah*	-			3 dokumen	29.100.000,00			Memperkuat Stabilitas Polhukhankam Dan Transformasi Pelayanan Publik	4. Peningkatan tata kelola pemerintahan yang lebih adaptif dan kolaboratif 2. Peningkatan tata kelola pemerintahan dan pelayanan publik berbasis smart city	masyarakat	-	29.100.000,00	SEKRETARIAT DPRD
	4.02.01.2.01.0001	Penyusunan Dokumen Perencanaan Perangkat Daerah														
			Jumlah Dokumen Perencanaan Perangkat Daerah				3 Dokumen	5.900.000,00	Kab. Demak, Wonosalam, Jogoloyo	DANA TRANSFER UMUM-DANA ALOKASI UMUM	Memperkuat Stabilitas Polhukhankam Dan Transformasi Pelayanan Publik	4. Peningkatan tata kelola pemerintahan yang lebih adaptif dan kolaboratif 2. Peningkatan tata kelola pemerintahan dan pelayanan publik berbasis smart city	masyarakat		5.900.000,00	SEKRETARIAT DPRD
	4.02.01.2.01.0002	Koordinasi dan Penyusunan Dokumen RKA-SKPD														
			Jumlah Dokumen RKA-SKPD dan Laporan Hasil Koordinasi Penyusunan Dokumen RKA-SKPD				2 Dokumen	5.600.000,00	Kab. Demak, Wonosalam, Jogoloyo	DANA TRANSFER UMUM-DANA ALOKASI UMUM	Memperkuat Stabilitas Polhukhankam Dan Transformasi Pelayanan Publik	4. Peningkatan tata kelola pemerintahan yang lebih adaptif dan kolaboratif 2. Peningkatan tata kelola pemerintahan dan pelayanan publik berbasis smart city	masyarakat		5.600.000,00	SEKRETARIAT DPRD
	4.02.01.2.01.0004	Koordinasi dan Penyusunan DPA-SKPD														

NO	KODE	URUSAN / BIDANG URUSAN / PROGRAM / KEGIATAN / SUB KEGIATAN	INDIKATOR PROGRAM / KEGIATAN / SUB KEGIATAN	TARGET AKHIR PERIODE RENSTRA OPD	REALISASI CAPAIAN RENJA OPD TAHUN 2023	PRAKIRAAN CAPAIAN TARGET RENJA OPD TAHUN 2024	CAPAIAN KINERJA DAN KERANGKA PENDANAAN						KELOMPOK SASARAN	PRAKIRAAN MAJU RENCANA TAHUN 2026		PERANGKAT DAERAH PENANGGUNG JAWAB
							TARGET 2025	PAGU INDIKATIF (Rp)	LOKASI	SUMBER DANA	PRIORITAS			TARGET	PAGU INDIKATIF (Rp)	
											NASIONAL	DAERAH				
1	2	3	4	5	6	7	8	9	10	11	12	13	14	15	16	17
			Jumlah Dokumen DPA-SKPD dan Laporan Hasil Koordinasi Penyusunan Dokumen DPA-SKPD				2 Dokumen	5.600.000,00	Kab. Demak, Wonosalam, Jogoloyo	DANA TRANSFER UMUM-DANA ALOKASI UMUM	Memperkuat Stabilitas Polhukhankam Dan Transformasi Pelayanan Publik	4. Peningkatan tata kelola pemerintahan yang lebih adaptif dan kolaboratif 2. Peningkatan tata kelola pemerintahan dan pelayanan publik berbasis smart city	masyarakat		5.600.000,00	SEKRETARIAT DPRD
	4.02.01.2.01.0006	Koordinasi dan Penyusunan Laporan Capaian Kinerja dan Ikhtisar Realisasi Kinerja SKPD														
			Jumlah Laporan Capaian Kinerja dan Ikhtisar Realisasi Kinerja SKPD dan Laporan Hasil Koordinasi Penyusunan Laporan Capaian Kinerja dan Ikhtisar Realisasi Kinerja SKPD				3 Laporan	12.000.000,00	Kab. Demak, Wonosalam, Jogoloyo	DANA TRANSFER UMUM-DANA ALOKASI UMUM	Memperkuat Stabilitas Polhukhankam Dan Transformasi Pelayanan Publik	4. Peningkatan tata kelola pemerintahan yang lebih adaptif dan kolaboratif 2. Peningkatan tata kelola pemerintahan dan pelayanan publik berbasis smart city	masyarakat		12.000.000,00	SEKRETARIAT DPRD
	4.02.01.2.02	Administrasi Keuangan Perangkat Daerah	*Jumlah dokumen laporan keuangan*	-			1 dokumen	4.746.749.640,00			Memperkuat Stabilitas Polhukhankam Dan Transformasi Pelayanan Publik	4. Peningkatan tata kelola pemerintahan yang lebih adaptif dan kolaboratif 2. Peningkatan tata kelola pemerintahan dan pelayanan publik berbasis smart city	ASN	-	5.216.719.557,00	SEKRETARIAT DPRD
	4.02.01.2.02.0001	Penyediaan Gaji dan Tunjangan ASN														

NO	KODE	URUSAN / BIDANG URUSAN / PROGRAM / KEGIATAN / SUB KEGIATAN	INDIKATOR PROGRAM / KEGIATAN / SUB KEGIATAN	TARGET AKHIR PERIODE RENSTRA OPD	REALISASI CAPAIAN RENJA OPD TAHUN 2023	PRAKIRAAN CAPAIAN TARGET RENJA OPD TAHUN 2024	CAPAIAN KINERJA DAN KERANGKA PENDANAAN						KELOMPOK SASARAN	PRAKIRAAN MAJU RENCANA TAHUN 2026		PERANGKAT DAERAH PENANGGUNG JAWAB
							TARGET 2025	PAGU INDIKATIF (Rp)	LOKASI	SUMBER DANA	PRIORITAS			TARGET	PAGU INDIKATIF (Rp)	
											NASIONAL	DAERAH				
1	2	3	4	5	6	7	8	9	10	11	12	13	14	15	16	17
			Jumlah Orang yang Menerima Gaji dan Tunjangan ASN				28 Orang/bulan	4.323.291.000,00	Kab. Demak, Wonosalam, Jogoloyo	DANA TRANSFER UMUM-DANA ALOKASI UMUM	Memperkuat Stabilitas Polhukhankam Dan Transformasi Pelayanan Publik	4. Peningkatan tata kelola pemerintahan yang lebih adaptif dan kolaboratif 2. Peningkatan tata kelola pemerintahan dan pelayanan publik berbasis smart city	ASN		4.793.260.917,00	SEKRETARIAT DPRD
	4.02.01.2.02.0002	Penyediaan Administrasi Pelaksanaan Tugas ASN														
			Jumlah Dokumen Hasil Penyediaan Administrasi Pelaksanaan Tugas ASN				12 Dokumen	423.458.640,00	Kab. Demak, Wonosalam, Jogoloyo	DANA TRANSFER UMUM-DANA ALOKASI UMUM	Memperkuat Stabilitas Polhukhankam Dan Transformasi Pelayanan Publik	4. Peningkatan tata kelola pemerintahan yang lebih adaptif dan kolaboratif 2. Peningkatan tata kelola pemerintahan dan pelayanan publik berbasis smart city	ASN		423.458.640,00	SEKRETARIAT DPRD
	4.02.01.2.03	Administrasi Barang Milik Daerah pada Perangkat Daerah	*Jumlah laporan BMD PD yang sudah direkonsiliasi*	-			2 laporan	5.000.000,00			Memperkuat Stabilitas Polhukhankam Dan Transformasi Pelayanan Publik	4. Peningkatan tata kelola pemerintahan yang lebih adaptif dan kolaboratif 2. Peningkatan tata kelola pemerintahan dan pelayanan publik berbasis smart city	Masyarakat	-	5.000.000,00	SEKRETARIAT DPRD
	4.02.01.2.03.0006	Penatausahaan Barang Milik Daerah pada SKPD														

NO	KODE	URUSAN / BIDANG URUSAN / PROGRAM / KEGIATAN / SUB KEGIATAN	INDIKATOR PROGRAM / KEGIATAN / SUB KEGIATAN	TARGET AKHIR PERIODE RENSTRA OPD	REALISASI CAPAIAN RENJA OPD TAHUN 2023	PRAKIRAAN CAPAIAN TARGET RENJA OPD TAHUN 2024	CAPAIAN KINERJA DAN KERANGKA PENDANAAN						KELOMPOK SASARAN	PRAKIRAAN MAJU RENCANA TAHUN 2026		PERANGKAT DAERAH PENANGGUNG JAWAB
							TARGET 2025	PAGU INDIKATIF (Rp)	LOKASI	SUMBER DANA	PRIORITAS			TARGET	PAGU INDIKATIF (Rp)	
											NASIONAL	DAERAH				
1	2	3	4	5	6	7	8	9	10	11	12	13	14	15	16	17
			Jumlah Laporan Penatausahaan Barang Milik Daerah pada SKPD				2 Laporan	5.000.000,00	Kab. Demak, Wonosalam, Jogoloyo	DANA TRANSFER UMUM-DANA ALOKASI UMUM	Memperkuat Stabilitas Polhukhankam Dan Transformasi Pelayanan Publik	4. Peningkatan tata kelola pemerintahan yang lebih adaptif dan kolaboratif 2. Peningkatan tata kelola pemerintahan dan pelayanan publik berbasis smart city	Masyarakat		5.000.000,00	SEKRETARIAT DPRD
	4.02.01.2.05	Administrasi Kepegawaian Perangkat Daerah	*administrasi Kepegawaian Perangkat Daerah yang terpenuhi*	-			100 persen	179.200.000,00			Memperkuat Stabilitas Polhukhankam Dan Transformasi Pelayanan Publik	4. Peningkatan tata kelola pemerintahan yang lebih adaptif dan kolaboratif 2. Peningkatan tata kelola pemerintahan dan pelayanan publik berbasis smart city	masyarakat	-	275.000.000,00	SEKRETARIAT DPRD
	4.02.01.2.05.0002	Pengadaan Pakaian Dinas beserta Atribut Kelengkapannya														
			Jumlah Paket Pakaian Dinas beserta Atribut Kelengkapan				1 Paket	18.200.000,00	Kab. Demak, Wonosalam, Jogoloyo	DANA TRANSFER UMUM-DANA ALOKASI UMUM	Memperkuat Stabilitas Polhukhankam Dan Transformasi Pelayanan Publik	4. Peningkatan tata kelola pemerintahan yang lebih adaptif dan kolaboratif 2. Peningkatan tata kelola pemerintahan dan pelayanan publik berbasis smart city	masyarakat		25.000.000,00	SEKRETARIAT DPRD
	4.02.01.2.05.0009	Pendidikan dan Pelatihan Pegawai Berdasarkan Tugas dan Fungsi														

NO	KODE	URUSAN / BIDANG URUSAN / PROGRAM / KEGIATAN / SUB KEGIATAN	INDIKATOR PROGRAM / KEGIATAN / SUB KEGIATAN	TARGET AKHIR PERIODE RENSTRA OPD	REALISASI CAPAIAN RENJA OPD TAHUN 2023	PRAKIRAAN CAPAIAN TARGET RENJA OPD TAHUN 2024	CAPAIAN KINERJA DAN KERANGKA PENDANAAN						KELOMPOK SASARAN	PRAKIRAAN MAJU RENCANA TAHUN 2026		PERANGKAT DAERAH PENANGGUNG JAWAB
							TARGET 2025	PAGU INDIKATIF (Rp)	LOKASI	SUMBER DANA	PRIORITAS			TARGET	PAGU INDIKATIF (Rp)	
											NASIONAL	DAERAH				
1	2	3	4	5	6	7	8	9	10	11	12	13	14	15	16	17
			Jumlah Pegawai Berdasarkan Tugas dan Fungsi yang Mengikuti Pendidikan dan Pelatihan				110 Orang	161.000.000,00	Kab. Demak, Wonosalam, Jogoloyo	DANA TRANSFER UMUM-DANA ALOKASI UMUM	Memperkuat Stabilitas Polhukhankam Dan Transformasi Pelayanan Publik	4. Peningkatan tata kelola pemerintahan yang lebih adaptif dan kolaboratif 2. Peningkatan tata kelola pemerintahan dan pelayanan publik berbasis smart city	masyarakat		250.000.000,00	SEKRETARIAT DPRD
	4.02.01.2.06	Administrasi Umum Perangkat Daerah	*Administrasi Umum Perangkat Daerah yang terpenuhi*	-			100 Persen	645.724.666,00			Memperkuat Stabilitas Polhukhankam Dan Transformasi Pelayanan Publik	4. Peningkatan tata kelola pemerintahan yang lebih adaptif dan kolaboratif 2. Peningkatan tata kelola pemerintahan dan pelayanan publik berbasis smart city	masyarakat	-	667.015.000,00	SEKRETARIAT DPRD
	4.02.01.2.06.0001	Penyediaan Komponen Instalasi Listrik/Penerangan Bangunan Kantor														
			Jumlah Paket Komponen Instalasi Listrik/Penerangan Bangunan Kantor yang Disediakan				2 Paket	29.504.000,00	Kab. Demak, Wonosalam, Jogoloyo	DANA TRANSFER UMUM-DANA ALOKASI UMUM	Memperkuat Stabilitas Polhukhankam Dan Transformasi Pelayanan Publik	4. Peningkatan tata kelola pemerintahan yang lebih adaptif dan kolaboratif 2. Peningkatan tata kelola pemerintahan dan pelayanan publik berbasis smart city	masyarakat		30.000.000,00	SEKRETARIAT DPRD
	4.02.01.2.06.0002	Penyediaan Peralatan dan Perlengkapan Kantor														

NO	KODE	URUSAN / BIDANG URUSAN / PROGRAM / KEGIATAN / SUB KEGIATAN	INDIKATOR PROGRAM / KEGIATAN / SUB KEGIATAN	TARGET AKHIR PERIODE RENSTRA OPD	REALISASI CAPAIAN RENJA OPD TAHUN 2023	PRAKIRAAN CAPAIAN TARGET RENJA OPD TAHUN 2024	CAPAIAN KINERJA DAN KERANGKA PENDANAAN						KELOMPOK SASARAN	PRAKIRAAN MAJU RENCANA TAHUN 2026		PERANGKAT DAERAH PENANGGUNG JAWAB
							TARGET 2025	PAGU INDIKATIF (Rp)	LOKASI	SUMBER DANA	PRIORITAS			TARGET	PAGU INDIKATIF (Rp)	
											NASIONAL	DAERAH				
1	2	3	4	5	6	7	8	9	10	11	12	13	14	15	16	17
			Jumlah Paket Peralatan dan Perlengkapan Kantor yang Disediakan				2 Paket	210.000.000,00	Kab. Demak, Wonosalam, Jogoloyo	DANA TRANSFER UMUM-DANA ALOKASI UMUM	Memperkuat Stabilitas Polhukhankam Dan Transformasi Pelayanan Publik	1. Peningkatan kapasitas perekonomian yang berdaya saing dan berkelanjutan berbasis sektor unggulan didukung dengan infrastruktur yang merata dan berkualitas 2. Peningkatan tata kelola pemerintahan dan pelayanan publik berbasis smart city	masyarakat		216.000.000,00	SEKRETARIAT DPRD
	4.02.01.2.06.0003	Penyediaan Peralatan Rumah Tangga														
			Jumlah Paket Peralatan Rumah Tangga yang Disediakan				2 Paket	36.714.200,00	Kab. Demak, Wonosalam, Jogoloyo	DANA TRANSFER UMUM-DANA ALOKASI UMUM	Memperkuat Stabilitas Polhukhankam Dan Transformasi Pelayanan Publik	1. Peningkatan kapasitas perekonomian yang berdaya saing dan berkelanjutan berbasis sektor unggulan didukung dengan infrastruktur yang merata dan berkualitas 2. Peningkatan tata kelola pemerintahan dan pelayanan publik berbasis smart city	masyarakat		40.000.000,00	SEKRETARIAT DPRD
	4.02.01.2.06.0005	Penyediaan Barang Cetakan dan Penggandaan														

NO	KODE	URUSAN / BIDANG URUSAN / PROGRAM / KEGIATAN / SUB KEGIATAN	INDIKATOR PROGRAM / KEGIATAN / SUB KEGIATAN	TARGET AKHIR PERIODE RENSTRA OPD	REALISASI CAPAIAN RENJA OPD TAHUN 2023	PRAKIRAAN CAPAIAN TARGET RENJA OPD TAHUN 2024	CAPAIAN KINERJA DAN KERANGKA PENDANAAN						KELOMPOK SASARAN	PRAKIRAAN MAJU RENCANA TAHUN 2026		PERANGKAT DAERAH PENANGGUNG JAWAB
							TARGET 2025	PAGU INDIKATIF (Rp)	LOKASI	SUMBER DANA	PRIORITAS			TARGET	PAGU INDIKATIF (Rp)	
											NASIONAL	DAERAH				
1	2	3	4	5	6	7	8	9	10	11	12	13	14	15	16	17
			Jumlah Paket Barang Cetakan dan Penggandaan yang Disediakan				2 Paket	20.115.000,00	Kab. Demak, Wonosalam, Jogoloyo	DANA TRANSFER UMUM-DANA ALOKASI UMUM	Memperkuat Stabilitas Polhukhankam Dan Transformasi Pelayanan Publik	1. Peningkatan kapasitas perekonomian yang berdaya saing dan berkelanjutan berbasis sektor unggulan didukung dengan infrastruktur yang merata dan berkualitas 2. Peningkatan tata kelola pemerintahan dan pelayanan publik berbasis smart city	masyarakat		22.115.000,00	SEKRETARIAT DPRD
	4.02.01.2.06.0006	Penyediaan Bahan Bacaan dan Peraturan Perundang-undangan														
			Jumlah Dokumen Bahan Bacaan dan Peraturan Perundang-Undangan yang Disediakan				12 Dokumen	75.000.000,00	Kab. Demak, Wonosalam, Jogoloyo	DANA TRANSFER UMUM-DANA ALOKASI UMUM	Memperkuat Stabilitas Polhukhankam Dan Transformasi Pelayanan Publik	1. Peningkatan kapasitas perekonomian yang berdaya saing dan berkelanjutan berbasis sektor unggulan didukung dengan infrastruktur yang merata dan berkualitas 2. Peningkatan tata kelola pemerintahan dan pelayanan publik berbasis smart city	masyarakat		75.000.000,00	SEKRETARIAT DPRD
	4.02.01.2.06.0008	Fasilitasi Kunjungan Tamu														

NO	KODE	URUSAN / BIDANG URUSAN / PROGRAM / KEGIATAN / SUB KEGIATAN	INDIKATOR PROGRAM / KEGIATAN / SUB KEGIATAN	TARGET AKHIR PERIODE RENSTRA OPD	REALISASI CAPAIAN RENJA OPD TAHUN 2023	PRAKIRAAN CAPAIAN TARGET RENJA OPD TAHUN 2024	CAPAIAN KINERJA DAN KERANGKA PENDANAAN						KELOMPOK SASARAN	PRAKIRAAN MAJU RENCANA TAHUN 2026		PERANGKAT DAERAH PENANGGUNG JAWAB
							TARGET 2025	PAGU INDIKATIF (Rp)	LOKASI	SUMBER DANA	PRIORITAS			TARGET	PAGU INDIKATIF (Rp)	
											NASIONAL	DAERAH				
1	2	3	4	5	6	7	8	9	10	11	12	13	14	15	16	17
			Jumlah Laporan Fasilitasi Kunjungan Tamu				12 Laporan	40.000.000,00	Kab. Demak, Wonosalam, Jogoloyo	DANA TRANSFER UMUM-DANA ALOKASI UMUM	Memperkuat Stabilitas Polhukhankam Dan Transformasi Pelayanan Publik	1. Peningkatan kapasitas perekonomian yang berdaya saing dan berkelanjutan berbasis sektor unggulan didukung dengan infrastruktur yang merata dan berkualitas 2. Peningkatan tata kelola pemerintahan dan pelayanan publik berbasis smart city	masyarakat		40.000.000,00	SEKRETARIAT DPRD
	4.02.01.2.06.0009	Penyelenggaraan Rapat Koordinasi dan Konsultasi SKPD														
			Jumlah Laporan Penyelenggaraan Rapat Koordinasi dan Konsultasi SKPD				96 Laporan	182.351.466,00	Kab. Demak, Wonosalam, Jogoloyo	DANA TRANSFER UMUM-DANA ALOKASI UMUM	Memperkuat Stabilitas Polhukhankam Dan Transformasi Pelayanan Publik	1. Peningkatan kapasitas perekonomian yang berdaya saing dan berkelanjutan berbasis sektor unggulan didukung dengan infrastruktur yang merata dan berkualitas 2. Peningkatan tata kelola pemerintahan dan pelayanan publik berbasis smart city	masyarakat		221.000.000,00	SEKRETARIAT DPRD
	4.02.01.2.06.0010	Penatausahaan Arsip Dinamis pada SKPD														

NO	KODE	URUSAN / BIDANG URUSAN / PROGRAM / KEGIATAN / SUB KEGIATAN	INDIKATOR PROGRAM / KEGIATAN / SUB KEGIATAN	TARGET AKHIR PERIODE RENSTRA OPD	REALISASI CAPAIAN RENJA OPD TAHUN 2023	PRAKIRAAN CAPAIAN TARGET RENJA OPD TAHUN 2024	CAPAIAN KINERJA DAN KERANGKA PENDANAAN						KELOMPOK SASARAN	PRAKIRAAN MAJU RENCANA TAHUN 2026		PERANGKAT DAERAH PENANGGUNG JAWAB
							TARGET 2025	PAGU INDIKATIF (Rp)	LOKASI	SUMBER DANA	PRIORITAS			TARGET	PAGU INDIKATIF (Rp)	
											NASIONAL	DAERAH				
1	2	3	4	5	6	7	8	9	10	11	12	13	14	15	16	17
			Jumlah Dokumen Penatausahaan Arsip Dinamis pada SKPD				2 Dokumen	7.000.000,00	Kab. Demak, Wonosalam, Jogoloyo	DANA TRANSFER UMUM-DANA ALOKASI UMUM	Memperkuat Stabilitas Polhukhankam Dan Transformasi Pelayanan Publik	1. Peningkatan kapasitas perekonomian yang berdaya saing dan berkelanjutan berbasis sektor unggulan didukung dengan infrastruktur yang merata dan berkualitas 2. Peningkatan tata kelola pemerintahan dan pelayanan publik berbasis smart city	masyarakat		12.900.000,00	SEKRETARIAT DPRD
	4.02.01.2.06.0011	Dukungan Pelaksanaan Sistem Pemerintahan Berbasis Elektronik pada SKPD														
			Jumlah Dokumen Dukungan Pelaksanaan Sistem Pemerintahan Berbasis Elektronik pada SKPD				1 Dokumen	45.040.000,00	Kab. Demak, Wonosalam, Jogoloyo	DANA TRANSFER UMUM-DANA ALOKASI UMUM	Memperkuat Stabilitas Polhukhankam Dan Transformasi Pelayanan Publik	1. Peningkatan kapasitas perekonomian yang berdaya saing dan berkelanjutan berbasis sektor unggulan didukung dengan infrastruktur yang merata dan berkualitas 2. Peningkatan tata kelola pemerintahan dan pelayanan publik berbasis smart city	masyarakat		10.000.000,00	SEKRETARIAT DPRD

NO	KODE	URUSAN / BIDANG URUSAN / PROGRAM / KEGIATAN / SUB KEGIATAN	INDIKATOR PROGRAM / KEGIATAN / SUB KEGIATAN	TARGET AKHIR PERIODE RENSTRA OPD	REALISASI CAPAIAN RENJA OPD TAHUN 2023	PRAKIRAAN CAPAIAN TARGET RENJA OPD TAHUN 2024	CAPAIAN KINERJA DAN KERANGKA PENDANAAN						KELOMPOK SASARAN	PRAKIRAAN MAJU RENCANA TAHUN 2026		PERANGKAT DAERAH PENANGGUNG JAWAB
							TARGET 2025	PAGU INDIKATIF (Rp)	LOKASI	SUMBER DANA	PRIORITAS			TARGET	PAGU INDIKATIF (Rp)	
											NASIONAL	DAERAH				
1	2	3	4	5	6	7	8	9	10	11	12	13	14	15	16	17
	4.02.01.2.07	Pengadaan Barang Milik Daerah Penunjang Urusan Pemerintah Daerah	*Jumlah BMD yang diadakan*	-			20 Unit	1.919.040.000,00			Memperkuat Stabilitas Polhukhankam Dan Transformasi Pelayanan Publik	1. Peningkatan kapasitas perekonomian yang berdaya saing dan berkelanjutan berbasis sektor unggulan didukung dengan infrastruktur yang merata dan berkualitas 2. Peningkatan tata kelola pemerintahan dan pelayanan publik berbasis smart city	masyarakat	-	2.448.040.000,00	SEKRETARIAT DPRD
	4.02.01.2.07.0001	Pengadaan Kendaraan Perorangan Dinas atau Kendaraan Dinas Jabatan														
			Jumlah Unit Kendaraan Perorangan Dinas atau Kendaraan Dinas Jabatan yang Disediakan				3 Unit	1.919.040.000,00	Kab. Demak, Wonosalam, Jogoloyo	DANA TRANSFER UMUM-DANA ALOKASI UMUM	Memperkuat Stabilitas Polhukhankam Dan Transformasi Pelayanan Publik	1. Peningkatan kapasitas perekonomian yang berdaya saing dan berkelanjutan berbasis sektor unggulan didukung dengan infrastruktur yang merata dan berkualitas 2. Peningkatan tata kelola pemerintahan dan pelayanan publik berbasis smart city	masyarakat		1.919.040.000,00	SEKRETARIAT DPRD
	4.02.01.2.07.0002	Pengadaan Kendaraan Dinas Operasional atau Lapangan														

NO	KODE	URUSAN / BIDANG URUSAN / PROGRAM / KEGIATAN / SUB KEGIATAN	INDIKATOR PROGRAM / KEGIATAN / SUB KEGIATAN	TARGET AKHIR PERIODE RENSTRA OPD	REALISASI CAPAIAN RENJA OPD TAHUN 2023	PRAKIRAAN CAPAIAN TARGET RENJA OPD TAHUN 2024	CAPAIAN KINERJA DAN KERANGKA PENDANAAN						KELOMPOK SASARAN	PRAKIRAAN MAJU RENCANA TAHUN 2026		PERANGKAT DAERAH PENANGGUNG JAWAB
							TARGET 2025	PAGU INDIKATIF (Rp)	LOKASI	SUMBER DANA	PRIORITAS			TARGET	PAGU INDIKATIF (Rp)	
											NASIONAL	DAERAH				
1	2	3	4	5	6	7	8	9	10	11	12	13	14	15	16	17
			Jumlah Unit Kendaraan Dinas Operasional atau Lapangan yang Disediakan				1 Unit	0,00	Kab. Demak, Wonosalam, Jogoloyo	DANA TRANSFER UMUM-DANA ALOKASI UMUM	Memperkuat Stabilitas Polhukhankam Dan Transformasi Pelayanan Publik	1. Peningkatan kapasitas perekonomian yang berdaya saing dan berkelanjutan berbasis sektor unggulan didukung dengan infrastruktur yang merata dan berkualitas 2. Peningkatan tata kelola pemerintahan dan pelayanan publik berbasis smart city	masyarakat		0,00	SEKRETARIAT DPRD
	4.02.01.2.07.0005	Pengadaan Mebel														
			Jumlah Paket Mebel yang Disediakan				4 Unit	0,00	Kab. Demak, Wonosalam, Jogoloyo	DANA TRANSFER UMUM-DANA ALOKASI UMUM	Memperkuat Stabilitas Polhukhankam Dan Transformasi Pelayanan Publik	1. Peningkatan kapasitas perekonomian yang berdaya saing dan berkelanjutan berbasis sektor unggulan didukung dengan infrastruktur yang merata dan berkualitas 2. Peningkatan tata kelola pemerintahan dan pelayanan publik berbasis smart city	masyarakat		140.000.000,00	SEKRETARIAT DPRD
	4.02.01.2.07.0006	Pengadaan Peralatan dan Mesin Lainnya														

NO	KODE	URUSAN / BIDANG URUSAN / PROGRAM / KEGIATAN / SUB KEGIATAN	INDIKATOR PROGRAM / KEGIATAN / SUB KEGIATAN	TARGET AKHIR PERIODE RENSTRA OPD	REALISASI CAPAIAN RENJA OPD TAHUN 2023	PRAKIRAAN CAPAIAN TARGET RENJA OPD TAHUN 2024	CAPAIAN KINERJA DAN KERANGKA PENDANAAN						KELOMPOK SASARAN	PRAKIRAAN MAJU RENCANA TAHUN 2026		PERANGKAT DAERAH PENANGGUNG JAWAB
							TARGET 2025	PAGU INDIKATIF (Rp)	LOKASI	SUMBER DANA	PRIORITAS			TARGET	PAGU INDIKATIF (Rp)	
											NASIONAL	DAERAH				
1	2	3	4	5	6	7	8	9	10	11	12	13	14	15	16	17
			Jumlah Unit Peralatan dan Mesin Lainnya yang Disediakan				3 Unit	0,00	Kab. Demak, Wonosalam, Kalianyar	DANA TRANSFER UMUM-DANA ALOKASI UMUM	Memperkuat Stabilitas Polhukhankam Dan Transformasi Pelayanan Publik	1. Peningkatan kapasitas perekonomian yang berdaya saing dan berkelanjutan berbasis sektor unggulan didukung dengan infrastruktur yang merata dan berkualitas 2. Peningkatan tata kelola pemerintahan dan pelayanan publik berbasis smart city	masyarakat		89.000.000,00	SEKRETARIAT DPRD
	4.02.01.2.07.0010	Pengadaan Sarana dan Prasarana Gedung Kantor atau Bangunan Lainnya														
			Jumlah Unit Sarana dan Prasarana Gedung Kantor atau Bangunan Lainnya yang Disediakan				11 Unit	0,00	Kab. Demak, Wonosalam, Jogoloyo	DANA TRANSFER UMUM-DANA ALOKASI UMUM	Memperkuat Stabilitas Polhukhankam Dan Transformasi Pelayanan Publik	1. Peningkatan kapasitas perekonomian yang berdaya saing dan berkelanjutan berbasis sektor unggulan didukung dengan infrastruktur yang merata dan berkualitas 2. Peningkatan tata kelola pemerintahan dan pelayanan publik berbasis smart city	masyarakat		300.000.000,00	SEKRETARIAT DPRD

NO	KODE	URUSAN / BIDANG URUSAN / PROGRAM / KEGIATAN / SUB KEGIATAN	INDIKATOR PROGRAM / KEGIATAN / SUB KEGIATAN	TARGET AKHIR PERIODE RENSTRA OPD	REALISASI CAPAIAN RENJA OPD TAHUN 2023	PRAKIRAAN CAPAIAN TARGET RENJA OPD TAHUN 2024	CAPAIAN KINERJA DAN KERANGKA PENDANAAN						KELOMPOK SASARAN	PRAKIRAAN MAJU RENCANA TAHUN 2026		PERANGKAT DAERAH PENANGGUNG JAWAB
							TARGET 2025	PAGU INDIKATIF (Rp)	LOKASI	SUMBER DANA	PRIORITAS			TARGET	PAGU INDIKATIF (Rp)	
											NASIONAL	DAERAH				
1	2	3	4	5	6	7	8	9	10	11	12	13	14	15	16	17
	4.02.01.2.08	Penyediaan Jasa Penunjang Urusan Pemerintahan Daerah	*Jasa Penunjang Urusan yang Tersedia*	-			100 Persen	1.194.498.788,00			Memperkuat Stabilitas Polhukhankam Dan Transformasi Pelayanan Publik	1. Peningkatan kapasitas perekonomian yang berdaya saing dan berkelanjutan berbasis sektor unggulan didukung dengan infrastruktur yang merata dan berkualitas 2. Peningkatan tata kelola pemerintahan dan pelayanan publik berbasis smart city	masyarakat	-	1.280.400.000,00	SEKRETARIAT DPRD
	4.02.01.2.08.0001	Penyediaan Jasa Surat Menyurat														
			Jumlah Laporan Penyediaan Jasa Surat Menyurat				12 Laporan	15.000.000,00	Kab. Demak, Wonosalam, Jogoloyo	DANA TRANSFER UMUM-DANA ALOKASI UMUM	Memperkuat Stabilitas Polhukhankam Dan Transformasi Pelayanan Publik	1. Peningkatan kapasitas perekonomian yang berdaya saing dan berkelanjutan berbasis sektor unggulan didukung dengan infrastruktur yang merata dan berkualitas 2. Peningkatan tata kelola pemerintahan dan pelayanan publik berbasis smart city	masyarakat		15.000.000,00	SEKRETARIAT DPRD
	4.02.01.2.08.0002	Penyediaan Jasa Komunikasi, Sumber Daya Air dan Listrik														

NO	KODE	URUSAN / BIDANG URUSAN / PROGRAM / KEGIATAN / SUB KEGIATAN	INDIKATOR PROGRAM / KEGIATAN / SUB KEGIATAN	TARGET AKHIR PERIODE RENSTRA OPD	REALISASI CAPAIAN RENJA OPD TAHUN 2023	PRAKIRAAN CAPAIAN TARGET RENJA OPD TAHUN 2024	CAPAIAN KINERJA DAN KERANGKA PENDANAAN						KELOMPOK SASARAN	PRAKIRAAN MAJU RENCANA TAHUN 2026		PERANGKAT DAERAH PENANGGUNG JAWAB
							TARGET 2025	PAGU INDIKATIF (Rp)	LOKASI	SUMBER DANA	PRIORITAS			TARGET	PAGU INDIKATIF (Rp)	
											NASIONAL	DAERAH				
1	2	3	4	5	6	7	8	9	10	11	12	13	14	15	16	17
			Jumlah Laporan Penyediaan Jasa Komunikasi, Sumber Daya Air dan Listrik yang Disediakan				3 Laporan	556.598.788,00	Kab. Demak, Wonosalam, Jogoloyo	DANA TRANSFER UMUM-DANA ALOKASI UMUM	Memperkuat Stabilitas Polhukhankam Dan Transformasi Pelayanan Publik	1. Peningkatan kapasitas perekonomian yang berdaya saing dan berkelanjutan berbasis sektor unggulan didukung dengan infrastruktur yang merata dan berkualitas 2. Peningkatan tata kelola pemerintahan dan pelayanan publik berbasis smart city	masyarakat		642.500.000,00	SEKRETARIAT DPRD
	4.02.01.2.08.0004	Penyediaan Jasa Pelayanan Umum Kantor														
			Jumlah Laporan Penyediaan Jasa Pelayanan Umum Kantor yang Disediakan				4 Laporan	622.900.000,00	Kab. Demak, Wonosalam, Jogoloyo	DANA TRANSFER UMUM-DANA ALOKASI UMUM	Memperkuat Stabilitas Polhukhankam Dan Transformasi Pelayanan Publik	1. Peningkatan kapasitas perekonomian yang berdaya saing dan berkelanjutan berbasis sektor unggulan didukung dengan infrastruktur yang merata dan berkualitas 2. Peningkatan tata kelola pemerintahan dan pelayanan publik berbasis smart city	masyarakat		622.900.000,00	SEKRETARIAT DPRD

NO	KODE	URUSAN / BIDANG URUSAN / PROGRAM / KEGIATAN / SUB KEGIATAN	INDIKATOR PROGRAM / KEGIATAN / SUB KEGIATAN	TARGET AKHIR PERIODE RENSTRA OPD	REALISASI CAPAIAN RENJA OPD TAHUN 2023	PRAKIRAAN CAPAIAN TARGET RENJA OPD TAHUN 2024	CAPAIAN KINERJA DAN KERANGKA PENDANAAN						KELOMPOK SASARAN	PRAKIRAAN MAJU RENCANA TAHUN 2026		PERANGKAT DAERAH PENANGGUNG JAWAB
							TARGET 2025	PAGU INDIKATIF (Rp)	LOKASI	SUMBER DANA	PRIORITAS			TARGET	PAGU INDIKATIF (Rp)	
											NASIONAL	DAERAH				
1	2	3	4	5	6	7	8	9	10	11	12	13	14	15	16	17
	4.02.01.2.09	Pemeliharaan Barang Milik Daerah Penunjang Urusan Pemerintahan Daerah	*Jumlah BMD yang Terpelihara*	-			181 Unit	1.130.932.840,00			Memperkuat Stabilitas Polhukhankam Dan Transformasi Pelayanan Publik	1. Peningkatan kapasitas perekonomian yang berdaya saing dan berkelanjutan berbasis sektor unggulan didukung dengan infrastruktur yang merata dan berkualitas 2. Peningkatan tata kelola pemerintahan dan pelayanan publik berbasis smart city	masyarakat	-	1.457.734.840,00	SEKRETARIAT DPRD
	4.02.01.2.09.0001	Penyediaan Jasa Pemeliharaan, Biaya Pemeliharaan, dan Pajak Kendaraan Perorangan Dinas atau Kendaraan Dinas Jabatan														
			Jumlah Kendaraan Perorangan Dinas atau Kendaraan Dinas Jabatan yang Dipelihara dan dibayarkan Pajaknya				1 Unit	389.000.000,00	Kab. Demak, Wonosalam, Jogoloyo	DANA TRANSFER UMUM-DANA ALOKASI UMUM	Memperkuat Stabilitas Polhukhankam Dan Transformasi Pelayanan Publik	1. Peningkatan kapasitas perekonomian yang berdaya saing dan berkelanjutan berbasis sektor unggulan didukung dengan infrastruktur yang merata dan berkualitas 2. Peningkatan tata kelola pemerintahan dan pelayanan publik berbasis smart city	masyarakat		455.802.000,00	SEKRETARIAT DPRD
	4.02.01.2.09.0002	Penyediaan Jasa Pemeliharaan, Biaya Pemeliharaan, Pajak dan Perizinan Kendaraan Dinas Operasional atau Lapangan														

NO	KODE	URUSAN / BIDANG URUSAN / PROGRAM / KEGIATAN / SUB KEGIATAN	INDIKATOR PROGRAM / KEGIATAN / SUB KEGIATAN	TARGET AKHIR PERIODE RENSTRA OPD	REALISASI CAPAIAN RENJA OPD TAHUN 2023	PRAKIRAAN CAPAIAN TARGET RENJA OPD TAHUN 2024	CAPAIAN KINERJA DAN KERANGKA PENDANAAN						KELOMPOK SASARAN	PRAKIRAAN MAJU RENCANA TAHUN 2026		PERANGKAT DAERAH PENANGGUNG JAWAB
							TARGET 2025	PAGU INDIKATIF (Rp)	LOKASI	SUMBER DANA	PRIORITAS			TARGET	PAGU INDIKATIF (Rp)	
											NASIONAL	DAERAH				
1	2	3	4	5	6	7	8	9	10	11	12	13	14	15	16	17
			Jumlah Kendaraan Dinas Operasional atau Lapangan yang Dipelihara dan dibayarkan Pajak dan Perizinannya				21 Unit	339.118.000,00	Kab. Demak, Wonosalam, Jogoloyo	DANA TRANSFER UMUM-DANA ALOKASI UMUM	Memperkuat Stabilitas Polhukhankam Dan Transformasi Pelayanan Publik	1. Peningkatan kapasitas perekonomian yang berdaya saing dan berkelanjutan berbasis sektor unggulan didukung dengan infrastruktur yang merata dan berkualitas 2. Peningkatan tata kelola pemerintahan dan pelayanan publik berbasis smart city	masyarakat		339.118.000,00	SEKRETARIAT DPRD
	4.02.01.2.09.0005	Pemeliharaan Mebel														
			Jumlah Mebel yang Dipelihara				30 Unit	20.000.000,00	Kab. Demak, Wonosalam, Jogoloyo	DANA TRANSFER UMUM-DANA ALOKASI UMUM	Memperkuat Stabilitas Polhukhankam Dan Transformasi Pelayanan Publik	1. Peningkatan kapasitas perekonomian yang berdaya saing dan berkelanjutan berbasis sektor unggulan didukung dengan infrastruktur yang merata dan berkualitas 2. Peningkatan tata kelola pemerintahan dan pelayanan publik berbasis smart city	masyarakat		20.000.000,00	SEKRETARIAT DPRD
	4.02.01.2.09.0006	Pemeliharaan Peralatan dan Mesin Lainnya														

NO	KODE	URUSAN / BIDANG URUSAN / PROGRAM / KEGIATAN / SUB KEGIATAN	INDIKATOR PROGRAM / KEGIATAN / SUB KEGIATAN	TARGET AKHIR PERIODE RENSTRA OPD	REALISASI CAPAIAN RENJA OPD TAHUN 2023	PRAKIRAAN CAPAIAN TARGET RENJA OPD TAHUN 2024	CAPAIAN KINERJA DAN KERANGKA PENDANAAN						KELOMPOK SASARAN	PRAKIRAAN MAJU RENCANA TAHUN 2026		PERANGKAT DAERAH PENANGGUNG JAWAB
							TARGET 2025	PAGU INDIKATIF (Rp)	LOKASI	SUMBER DANA	PRIORITAS			TARGET	PAGU INDIKATIF (Rp)	
											NASIONAL	DAERAH				
1	2	3	4	5	6	7	8	9	10	11	12	13	14	15	16	17
			Jumlah Peralatan dan Mesin Lainnya yang Dipelihara				53 Unit	81.620.000,00	Kab. Demak, Wonosalam, Jogoloyo	DANA TRANSFER UMUM-DANA ALOKASI UMUM	Memperkuat Stabilitas Polhukhankam Dan Transformasi Pelayanan Publik	1. Peningkatan kapasitas perekonomian yang berdaya saing dan berkelanjutan berbasis sektor unggulan didukung dengan infrastruktur yang merata dan berkualitas 2. Peningkatan tata kelola pemerintahan dan pelayanan publik berbasis smart city	masyarakat		81.620.000,00	SEKRETARIAT DPRD
	4.02.01.2.09.0009	Pemeliharaan/Rehabilitasi Gedung Kantor dan Bangunan Lainnya														
			Jumlah Gedung Kantor dan Bangunan Lainnya yang Dipelihara/Direhabilitasi				7 Unit	200.000.000,00	Kab. Demak, Wonosalam, Jogoloyo	DANA TRANSFER UMUM-DANA ALOKASI UMUM	Memperkuat Stabilitas Polhukhankam Dan Transformasi Pelayanan Publik	1. Peningkatan kapasitas perekonomian yang berdaya saing dan berkelanjutan berbasis sektor unggulan didukung dengan infrastruktur yang merata dan berkualitas 2. Peningkatan tata kelola pemerintahan dan pelayanan publik berbasis smart city	masyarakat		400.000.000,00	SEKRETARIAT DPRD
	4.02.01.2.09.0010	Pemeliharaan/Rehabilitasi Sarana dan Prasarana Gedung Kantor atau Bangunan Lainnya														

NO	KODE	URUSAN / BIDANG URUSAN / PROGRAM / KEGIATAN / SUB KEGIATAN	INDIKATOR PROGRAM / KEGIATAN / SUB KEGIATAN	TARGET AKHIR PERIODE RENSTRA OPD	REALISASI CAPAIAN RENJA OPD TAHUN 2023	PRAKIRAAN CAPAIAN TARGET RENJA OPD TAHUN 2024	CAPAIAN KINERJA DAN KERANGKA PENDANAAN						KELOMPOK SASARAN	PRAKIRAAN MAJU RENCANA TAHUN 2026		PERANGKAT DAERAH PENANGGUNG JAWAB
							TARGET 2025	PAGU INDIKATIF (Rp)	LOKASI	SUMBER DANA	PRIORITAS			TARGET	PAGU INDIKATIF (Rp)	
											NASIONAL	DAERAH				
1	2	3	4	5	6	7	8	9	10	11	12	13	14	15	16	17
			Jumlah Sarana dan Prasarana Gedung Kantor atau Bangunan Lainnya yang Dipelihara/Direhabilitasi				50 Unit	41.194.840,00	Kab. Demak, Wonosalam, Jogoloyo	DANA TRANSFER UMUM-DANA ALOKASI UMUM	Memperkuat Stabilitas Polhukhankam Dan Transformasi Pelayanan Publik	1. Peningkatan kapasitas perekonomian yang berdaya saing dan berkelanjutan berbasis sektor unggulan didukung dengan infrastruktur yang merata dan berkualitas 2. Peningkatan tata kelola pemerintahan dan pelayanan publik berbasis smart city	masyarakat		41.194.840,00	SEKRETARIAT DPRD
	4.02.01.2.09.0011	Pemeliharaan/Rehabilitasi Sarana dan Prasarana Pendukung Gedung Kantor atau Bangunan Lainnya														
			Jumlah Sarana dan Prasarana Pendukung Gedung Kantor atau Bangunan Lainnya yang Dipelihara/Direhabilitasi				19 Unit	60.000.000,00	Kab. Demak, Wonosalam, Jogoloyo	DANA TRANSFER UMUM-DANA ALOKASI UMUM	Memperkuat Stabilitas Polhukhankam Dan Transformasi Pelayanan Publik	1. Peningkatan kapasitas perekonomian yang berdaya saing dan berkelanjutan berbasis sektor unggulan didukung dengan infrastruktur yang merata dan berkualitas 2. Peningkatan tata kelola pemerintahan dan pelayanan publik berbasis smart city	masyarakat		120.000.000,00	SEKRETARIAT DPRD

NO	KODE	URUSAN / BIDANG URUSAN / PROGRAM / KEGIATAN / SUB KEGIATAN	INDIKATOR PROGRAM / KEGIATAN / SUB KEGIATAN	TARGET AKHIR PERIODE RENSTRA OPD	REALISASI CAPAIAN RENJA OPD TAHUN 2023	PRAKIRAAN CAPAIAN TARGET RENJA OPD TAHUN 2024	CAPAIAN KINERJA DAN KERANGKA PENDANAAN						KELOMPOK SASARAN	PRAKIRAAN MAJU RENCANA TAHUN 2026		PERANGKAT DAERAH PENANGGUNG JAWAB
							TARGET 2025	PAGU INDIKATIF (Rp)	LOKASI	SUMBER DANA	PRIORITAS			TARGET	PAGU INDIKATIF (Rp)	
											NASIONAL	DAERAH				
1	2	3	4	5	6	7	8	9	10	11	12	13	14	15	16	17
	4.02.01.2.15	Layanan Keuangan dan Kesejahteraan DPRD	*Terpenuhinya kebutuhan administrasi keuangan DPRD*	-			50 org	33.442.256.000,00			Memperkuat Stabilitas Polhukhankam Dan Transformasi Pelayanan Publik	1. Peningkatan kapasitas perekonomian yang berdaya saing dan berkelanjutan berbasis sektor unggulan didukung dengan infrastruktur yang merata dan berkualitas 2. Peningkatan tata kelola pemerintahan dan pelayanan publik berbasis smart city	pimpinan dan Anggota DPRD	-	35.959.750.148,00	SEKRETARIAT DPRD
	4.02.01.2.15.0001	Penyelenggaraan Administrasi Keuangan DPRD														
			Jumlah Anggota DPRD yang Menerima Hak Keuangan DPRD				50 Orang/Bulan	32.893.120.000,00	Kab. Demak, Wonosalam, Jogoloyo	DANA TRANSFER UMUM-DANA ALOKASI UMUM	Memperkuat Stabilitas Polhukhankam Dan Transformasi Pelayanan Publik	1. Peningkatan kapasitas perekonomian yang berdaya saing dan berkelanjutan berbasis sektor unggulan didukung dengan infrastruktur yang merata dan berkualitas 2. Peningkatan tata kelola pemerintahan dan pelayanan publik berbasis smart city	pimpinan dan Anggota DPRD		35.160.614.148,00	SEKRETARIAT DPRD
	4.02.01.2.15.0002	Penyediaan Pakaian Dinas dan Atribut DPRD														

NO	KODE	URUSAN / BIDANG URUSAN / PROGRAM / KEGIATAN / SUB KEGIATAN	INDIKATOR PROGRAM / KEGIATAN / SUB KEGIATAN	TARGET AKHIR PERIODE RENSTRA OPD	REALISASI CAPAIAN RENJA OPD TAHUN 2023	PRAKIRAAN CAPAIAN TARGET RENJA OPD TAHUN 2024	CAPAIAN KINERJA DAN KERANGKA PENDANAAN						KELOMPOK SASARAN	PRAKIRAAN MAJU RENCANA TAHUN 2026		PERANGKAT DAERAH PENANGGUNG JAWAB
							TARGET 2025	PAGU INDIKATIF (Rp)	LOKASI	SUMBER DANA	PRIORITAS			TARGET	PAGU INDIKATIF (Rp)	
											NASIONAL	DAERAH				
1	2	3	4	5	6	7	8	9	10	11	12	13	14	15	16	17
			Jumlah Paket Pakaian Dinas dan Atribut DPRD yang Disediakan				5 Paket	474.136.000,00	Kab. Demak, Wonosalam, Jogoloyo	DANA TRANSFER UMUM-DANA ALOKASI UMUM	Memperkuat Stabilitas Polhukhankam Dan Transformasi Pelayanan Publik	1. Peningkatan kapasitas perekonomian yang berdaya saing dan berkelanjutan berbasis sektor unggulan didukung dengan infrastruktur yang merata dan berkualitas 2. Peningkatan tata kelola pemerintahan dan pelayanan publik berbasis smart city	pimpinan dan Anggota DPRD		724.136.000,00	SEKRETARIAT DPRD
	4.02.01.2.15.0003	Pelaksanaan Medical Check Up DPRD														
			Jumlah Orang yang Mengikuti Medical Check Up DPRD				50 Orang	75.000.000,00	Kab. Demak, Wonosalam, Jogoloyo	DANA TRANSFER UMUM-DANA ALOKASI UMUM	Memperkuat Stabilitas Polhukhankam Dan Transformasi Pelayanan Publik	1. Peningkatan kapasitas perekonomian yang berdaya saing dan berkelanjutan berbasis sektor unggulan didukung dengan infrastruktur yang merata dan berkualitas 2. Peningkatan tata kelola pemerintahan dan pelayanan publik berbasis smart city	pimpinan dan Anggota DPRD		75.000.000,00	SEKRETARIAT DPRD

NO	KODE	URUSAN / BIDANG URUSAN / PROGRAM / KEGIATAN / SUB KEGIATAN	INDIKATOR PROGRAM / KEGIATAN / SUB KEGIATAN	TARGET AKHIR PERIODE RENSTRA OPD	REALISASI CAPAIAN RENJA OPD TAHUN 2023	PRAKIRAAN CAPAIAN TARGET RENJA OPD TAHUN 2024	CAPAIAN KINERJA DAN KERANGKA PENDANAAN						KELOMPOK SASARAN	PRAKIRAAN MAJU RENCANA TAHUN 2026		PERANGKAT DAERAH PENANGGUNG JAWAB
							TARGET 2025	PAGU INDIKATIF (Rp)	LOKASI	SUMBER DANA	PRIORITAS			TARGET	PAGU INDIKATIF (Rp)	
											NASIONAL	DAERAH				
1	2	3	4	5	6	7	8	9	10	11	12	13	14	15	16	17
	4.02.01.2.16	Layanan Administrasi DPRD	*Terpenuhinya kebutuhan administrasi kegiatan DPRD*	-			50 org	1.002.364.034,00			Memperkuat Stabilitas Polhukhankam Dan Transformasi Pelayanan Publik	4. Peningkatan tata kelola pemerintahan yang lebih adaptif dan kolaboratif 2. Peningkatan tata kelola pemerintahan dan pelayanan publik berbasis smart city	Pimpinan dan Anggota DPRD	-	1.171.424.000,00	SEKRETARIAT DPRD
	4.02.01.2.16.0001	Penyelenggaraan Administrasi Keanggotaan DPRD														
			Jumlah Dokumen Hasil Penyelenggaraan Administrasi Keanggotaan DPRD				1 Dokumen	15.000.000,00	Kab. Demak, Wonosalam, Jogoloyo	DANA TRANSFER UMUM-DANA ALOKASI UMUM	Memperkuat Stabilitas Polhukhankam Dan Transformasi Pelayanan Publik	4. Peningkatan tata kelola pemerintahan yang lebih adaptif dan kolaboratif 2. Peningkatan tata kelola pemerintahan dan pelayanan publik berbasis smart city	Pimpinan dan Anggota DPRD		15.000.000,00	SEKRETARIAT DPRD
	4.02.01.2.16.0003	Fasilitasi Rapat Koordinasi dan Konsultasi DPRD														
			Jumlah Laporan Hasil Fasilitasi Rapat Koordinasi dan Konsultasi DPRD				6 Laporan	518.694.034,00	Kab. Demak, Wonosalam, Jogoloyo	DANA TRANSFER UMUM-DANA ALOKASI UMUM	Memperkuat Stabilitas Polhukhankam Dan Transformasi Pelayanan Publik	4. Peningkatan tata kelola pemerintahan yang lebih adaptif dan kolaboratif 2. Peningkatan tata kelola pemerintahan dan pelayanan publik berbasis smart city	Pimpinan dan Anggota DPRD		687.754.000,00	SEKRETARIAT DPRD
	4.02.01.2.16.0004	Penyediaan Kebutuhan Rumah Tangga DPRD														

NO	KODE	URUSAN / BIDANG URUSAN / PROGRAM / KEGIATAN / SUB KEGIATAN	INDIKATOR PROGRAM / KEGIATAN / SUB KEGIATAN	TARGET AKHIR PERIODE RENSTRA OPD	REALISASI CAPAIAN RENJA OPD TAHUN 2023	PRAKIRAAN CAPAIAN TARGET RENJA OPD TAHUN 2024	CAPAIAN KINERJA DAN KERANGKA PENDANAAN						KELOMPOK SASARAN	PRAKIRAAN MAJU RENCANA TAHUN 2026		PERANGKAT DAERAH PENANGGUNG JAWAB
							TARGET 2025	PAGU INDIKATIF (Rp)	LOKASI	SUMBER DANA	PRIORITAS			TARGET	PAGU INDIKATIF (Rp)	
											NASIONAL	DAERAH				
1	2	3	4	5	6	7	8	9	10	11	12	13	14	15	16	17
			Jumlah Paket Kebutuhan Rumah Tangga DPRD yang Disediakan				4 Paket	468.670.000,00	Kab. Demak, Wonosalam, Jogoloyo	DANA TRANSFER UMUM-DANA ALOKASI UMUM	Memperkuat Stabilitas Polhukhankam Dan Transformasi Pelayanan Publik	4. Peningkatan tata kelola pemerintahan yang lebih adaptif dan kolaboratif 2. Peningkatan tata kelola pemerintahan dan pelayanan publik berbasis smart city	Pimpinan dan Anggota DPRD		468.670.000,00	SEKRETARIAT DPRD
2.	**4.02.02**	**PROGRAM DUKUNGAN PELAKSANAAN TUGAS DAN FUNGSI DPRD**	***Persentase Rencana Kerja Tahunan DPRD yang difasilitasi***	**-**			**86 persentase**	**24.886.644.632,00**						**-**	**32.456.242.432,00**	
	4.02.02.2.01	Pembentukan Peraturan Daerah dan Peraturan DPRD	*Jumlah Peraturan Daerah dan Peraturan DPRD yang diselesaikan*	-			22 Dokumen	4.788.754.500,00			Memperkuat Stabilitas Polhukhankam Dan Transformasi Pelayanan Publik	4. Peningkatan tata kelola pemerintahan yang lebih adaptif dan kolaboratif 2. Peningkatan tata kelola pemerintahan dan pelayanan publik berbasis smart city	masyarakat	-	5.606.572.500,00	SEKRETARIAT DPRD
	4.02.02.2.01.0001	Penyusunan dan Pembahasan Program Pembentukan Peraturan Daerah														
			Jumlah Dokumen Hasil Penyusunan dan Pembahasan Program Pembentukan Peraturan Daerah				1 Dokumen	402.777.500,00	Kab. Demak, Wonosalam, Jogoloyo	DANA TRANSFER UMUM-DANA ALOKASI UMUM	Memperkuat Stabilitas Polhukhankam Dan Transformasi Pelayanan Publik	4. Peningkatan tata kelola pemerintahan yang lebih adaptif dan kolaboratif 2. Peningkatan tata kelola pemerintahan dan pelayanan publik berbasis smart city	masyarakat		402.777.500,00	SEKRETARIAT DPRD
	4.02.02.2.01.0002	Pembahasan Rancangan Peraturan Daerah														

NO	KODE	URUSAN / BIDANG URUSAN / PROGRAM / KEGIATAN / SUB KEGIATAN	INDIKATOR PROGRAM / KEGIATAN / SUB KEGIATAN	TARGET AKHIR PERIODE RENSTRA OPD	REALISASI CAPAIAN RENJA OPD TAHUN 2023	PRAKIRAAN CAPAIAN TARGET RENJA OPD TAHUN 2024	CAPAIAN KINERJA DAN KERANGKA PENDANAAN						KELOMPOK SASARAN	PRAKIRAAN MAJU RENCANA TAHUN 2026		PERANGKAT DAERAH PENANGGUNG JAWAB
							TARGET 2025	PAGU INDIKATIF (Rp)	LOKASI	SUMBER DANA	PRIORITAS			TARGET	PAGU INDIKATIF (Rp)	
											NASIONAL	DAERAH				
1	2	3	4	5	6	7	8	9	10	11	12	13	14	15	16	17
			Jumlah Dokumen Hasil Pembahasan Rancangan Peraturan Daerah				15 Dokumen	3.374.826.000,00	Kab. Demak, Wonosalam, Jogoloyo	DANA TRANSFER UMUM-DANA ALOKASI UMUM	Memperkuat Stabilitas Polhukhankam Dan Transformasi Pelayanan Publik	4. Peningkatan tata kelola pemerintahan yang lebih adaptif dan kolaboratif 2. Peningkatan tata kelola pemerintahan dan pelayanan publik berbasis smart city	masyarakat		4.049.791.000,00	SEKRETARIAT DPRD
	4.02.02.2.01.0003	Penyelenggaraan Kajian Perundang-Undangan														
			Jumlah Dokumen Kajian Perundang-Undangan				1 Dokumen	408.151.000,00	Kab. Demak, Wonosalam, Jogoloyo	DANA TRANSFER UMUM-DANA ALOKASI UMUM	Memperkuat Stabilitas Polhukhankam Dan Transformasi Pelayanan Publik	4. Peningkatan tata kelola pemerintahan yang lebih adaptif dan kolaboratif 2. Peningkatan tata kelola pemerintahan dan pelayanan publik berbasis smart city	masyarakat		551.004.000,00	SEKRETARIAT DPRD
	4.02.02.2.01.0004	Fasilitasi Penyusunan Penjelasan/Keterangan Naskah Akademik														
			Jumlah Dokumen Hasil Penyusunan Penjelasan atau Keterangan dan/atau Naskah Akademik yang Difasilitasi				6 Dokumen	603.000.000,00	Kab. Demak, Wonosalam, Jogoloyo	DANA TRANSFER UMUM-DANA ALOKASI UMUM	Memperkuat Stabilitas Polhukhankam Dan Transformasi Pelayanan Publik	4. Peningkatan tata kelola pemerintahan yang lebih adaptif dan kolaboratif 2. Peningkatan tata kelola pemerintahan dan pelayanan publik berbasis smart city	masyarakat		603.000.000,00	SEKRETARIAT DPRD

NO	KODE	URUSAN / BIDANG URUSAN / PROGRAM / KEGIATAN / SUB KEGIATAN	INDIKATOR PROGRAM / KEGIATAN / SUB KEGIATAN	TARGET AKHIR PERIODE RENSTRA OPD	REALISASI CAPAIAN RENJA OPD TAHUN 2023	PRAKIRAAN CAPAIAN TARGET RENJA OPD TAHUN 2024	CAPAIAN KINERJA DAN KERANGKA PENDANAAN						KELOMPOK SASARAN	PRAKIRAAN MAJU RENCANA TAHUN 2026		PERANGKAT DAERAH PENANGGUNG JAWAB
							TARGET 2025	PAGU INDIKATIF (Rp)	LOKASI	SUMBER DANA	PRIORITAS			TARGET	PAGU INDIKATIF (Rp)	
											NASIONAL	DAERAH				
1	2	3	4	5	6	7	8	9	10	11	12	13	14	15	16	17
	4.02.02.2.02	Pembahasan Kebijakan Anggaran	*Jumlah Dokumen Pembahasan(KUA PPAS Perubahan,Murni,ABPD Perubahan dan APBD Murni)*	-			5 dokumen	7.244.969.000,00			Memperkuat Stabilitas Polhukhankam Dan Transformasi Pelayanan Publik	4. Peningkatan tata kelola pemerintahan yang lebih adaptif dan kolaboratif 2. Peningkatan tata kelola pemerintahan dan pelayanan publik berbasis smart city	masyarakat	-	10.659.823.000,00	SEKRETARIAT DPRD
	4.02.02.2.02.0001	Pembahasan KUA dan PPAS														
			Jumlah Dokumen Hasil Pembahasan KUA dan PPAS				1 Dokumen	1.625.139.000,00	Kab. Demak, Wonosalam, Jogoloyo	DANA TRANSFER UMUM-DANA ALOKASI UMUM	Memperkuat Stabilitas Polhukhankam Dan Transformasi Pelayanan Publik	4. Peningkatan tata kelola pemerintahan yang lebih adaptif dan kolaboratif 2. Peningkatan tata kelola pemerintahan dan pelayanan publik berbasis smart city	masyarakat		2.340.575.000,00	SEKRETARIAT DPRD
	4.02.02.2.02.0002	Pembahasan Perubahan KUA dan Perubahan PPAS														
			Jumlah Dokumen Hasil Pembahasan Perubahan KUA dan Perubahan PPAS				1 Dokumen	1.625.139.000,00	Kab. Demak, Wonosalam, Jogoloyo	DANA TRANSFER UMUM-DANA ALOKASI UMUM	Memperkuat Stabilitas Polhukhankam Dan Transformasi Pelayanan Publik	4. Peningkatan tata kelola pemerintahan yang lebih adaptif dan kolaboratif 2. Peningkatan tata kelola pemerintahan dan pelayanan publik berbasis smart city	masyarakat		1.819.049.000,00	SEKRETARIAT DPRD
	4.02.02.2.02.0003	Pembahasan APBD														

NO	KODE	URUSAN / BIDANG URUSAN / PROGRAM / KEGIATAN / SUB KEGIATAN	INDIKATOR PROGRAM / KEGIATAN / SUB KEGIATAN	TARGET AKHIR PERIODE RENSTRA OPD	REALISASI CAPAIAN RENJA OPD TAHUN 2023	PRAKIRAAN CAPAIAN TARGET RENJA OPD TAHUN 2024	CAPAIAN KINERJA DAN KERANGKA PENDANAAN						KELOMPOK SASARAN	PRAKIRAAN MAJU RENCANA TAHUN 2026		PERANGKAT DAERAH PENANGGUNG JAWAB
							TARGET 2025	PAGU INDIKATIF (Rp)	LOKASI	SUMBER DANA	PRIORITAS			TARGET	PAGU INDIKATIF (Rp)	
											NASIONAL	DAERAH				
1	2	3	4	5	6	7	8	9	10	11	12	13	14	15	16	17
			Jumlah Dokumen Hasil Pembahasan APBD				1 Dokumen	1.576.889.000,00	Kab. Demak, Wonosalam, Jogoloyo	DANA TRANSFER UMUM-DANA ALOKASI UMUM	Memperkuat Stabilitas Polhukhankam Dan Transformasi Pelayanan Publik	4. Peningkatan tata kelola pemerintahan yang lebih adaptif dan kolaboratif 2. Peningkatan tata kelola pemerintahan dan pelayanan publik berbasis smart city	masyarakat		2.340.575.000,00	SEKRETARIAT DPRD
	4.02.02.2.02.0004	Pembahasan APBD Perubahan														
			Jumlah Dokumen Hasil Pembahasan APBD Perubahan				1 Dokumen	792.663.000,00	Kab. Demak, Wonosalam, Jogoloyo	DANA TRANSFER UMUM-DANA ALOKASI UMUM	Memperkuat Stabilitas Polhukhankam Dan Transformasi Pelayanan Publik	4. Peningkatan tata kelola pemerintahan yang lebih adaptif dan kolaboratif 2. Peningkatan tata kelola pemerintahan dan pelayanan publik berbasis smart city	masyarakat		1.819.049.000,00	SEKRETARIAT DPRD
	4.02.02.2.02.0006	Pembahasan Pertanggungjawaban APBD														
			Jumlah Dokumen Hasil Pembahasan Pertanggungjawaban APBD				1 Dokumen	1.625.139.000,00	Kab. Demak, Wonosalam, Jogoloyo	DANA TRANSFER UMUM-DANA ALOKASI UMUM	Memperkuat Stabilitas Polhukhankam Dan Transformasi Pelayanan Publik	4. Peningkatan tata kelola pemerintahan yang lebih adaptif dan kolaboratif 2. Peningkatan tata kelola pemerintahan dan pelayanan publik berbasis smart city	masyarakat		2.340.575.000,00	SEKRETARIAT DPRD

NO	KODE	URUSAN / BIDANG URUSAN / PROGRAM / KEGIATAN / SUB KEGIATAN	INDIKATOR PROGRAM / KEGIATAN / SUB KEGIATAN	TARGET AKHIR PERIODE RENSTRA OPD	REALISASI CAPAIAN RENJA OPD TAHUN 2023	PRAKIRAAN CAPAIAN TARGET RENJA OPD TAHUN 2024	CAPAIAN KINERJA DAN KERANGKA PENDANAAN						KELOMPOK SASARAN	PRAKIRAAN MAJU RENCANA TAHUN 2026		PERANGKAT DAERAH PENANGGUNG JAWAB
							TARGET 2025	PAGU INDIKATIF (Rp)	LOKASI	SUMBER DANA	PRIORITAS			TARGET	PAGU INDIKATIF (Rp)	
											NASIONAL	DAERAH				
1	2	3	4	5	6	7	8	9	10	11	12	13	14	15	16	17
	4.02.02.2.03	Pengawasan Penyelenggaraan Pemerintahan	*Jumlah Dokumen Pengawasan Penyelenggaraan Pemerintahan*	-			6 dokumen	2.884.393.500,00			Memperkuat Stabilitas Polhukhankam Dan Transformasi Pelayanan Publik	4. Peningkatan tata kelola pemerintahan yang lebih adaptif dan kolaboratif 2. Peningkatan tata kelola pemerintahan dan pelayanan publik berbasis smart city	masyarakat	-	3.641.175.300,00	SEKRETARIAT DPRD
	4.02.02.2.03.0001	Pengawasan Urusan Pemerintahan Bidang Pemerintahan dan Hukum														
			Jumlah Laporan Hasil Pengawasan Urusan Pemerintahan Bidang Pemerintahan dan Hukum				1 Laporan	234.652.000,00	Kab. Demak, Wonosalam, Jogoloyo	DANA TRANSFER UMUM-DANA ALOKASI UMUM	Memperkuat Stabilitas Polhukhankam Dan Transformasi Pelayanan Publik	4. Peningkatan tata kelola pemerintahan yang lebih adaptif dan kolaboratif 2. Peningkatan tata kelola pemerintahan dan pelayanan publik berbasis smart city	masyarakat		234.652.000,00	SEKRETARIAT DPRD
	4.02.02.2.03.0002	Pengawasan Urusan Pemerintahan Bidang Infrastruktur														
			Jumlah Laporan Hasil Pengawasan Urusan Pemerintahan Bidang Infrastruktur				1 Laporan	268.684.000,00	Kab. Demak, Wonosalam, Jogoloyo	DANA TRANSFER UMUM-DANA ALOKASI UMUM	Memperkuat Stabilitas Polhukhankam Dan Transformasi Pelayanan Publik	4. Peningkatan tata kelola pemerintahan yang lebih adaptif dan kolaboratif 3. Peningkatan kebersihan dan keindahan wilayah	masyarakat		268.684.000,00	SEKRETARIAT DPRD
	4.02.02.2.03.0003	Pengawasan Urusan Pemerintahan Bidang Kesejahteraan Rakyat														

NO	KODE	URUSAN / BIDANG URUSAN / PROGRAM / KEGIATAN / SUB KEGIATAN	INDIKATOR PROGRAM / KEGIATAN / SUB KEGIATAN	TARGET AKHIR PERIODE RENSTRA OPD	REALISASI CAPAIAN RENJA OPD TAHUN 2023	PRAKIRAAN CAPAIAN TARGET RENJA OPD TAHUN 2024	CAPAIAN KINERJA DAN KERANGKA PENDANAAN						KELOMPOK SASARAN	PRAKIRAAN MAJU RENCANA TAHUN 2026		PERANGKAT DAERAH PENANGGUNG JAWAB
							TARGET 2025	PAGU INDIKATIF (Rp)	LOKASI	SUMBER DANA	PRIORITAS			TARGET	PAGU INDIKATIF (Rp)	
											NASIONAL	DAERAH				
1	2	3	4	5	6	7	8	9	10	11	12	13	14	15	16	17
			Jumlah Laporan Pengawasan Urusan Pemerintahan Bidang Kesejahteraan Rakyat				1 Laporan	268.684.000,00	Kab. Demak, Wonosalam, Jogoloyo	DANA TRANSFER UMUM-DANA ALOKASI UMUM	Memperkuat Stabilitas Polhukhankam Dan Transformasi Pelayanan Publik	4. Peningkatan tata kelola pemerintahan yang lebih adaptif dan kolaboratif 2. Peningkatan tata kelola pemerintahan dan pelayanan publik berbasis smart city	masyarakat		268.684.000,00	SEKRETARIAT DPRD
	4.02.02.2.03.0004	Pengawasan Urusan Pemerintahan Bidang Perekonomian														
			Jumlah Laporan Hasil Pengawasan Urusan Pemerintahan Bidang Perekonomian				1 Laporan	268.684.000,00	Kab. Demak, Wonosalam, Jogoloyo	DANA TRANSFER UMUM-DANA ALOKASI UMUM	Memperkuat Stabilitas Polhukhankam Dan Transformasi Pelayanan Publik	4. Peningkatan tata kelola pemerintahan yang lebih adaptif dan kolaboratif 2. Peningkatan tata kelola pemerintahan dan pelayanan publik berbasis smart city	masyarakat		268.684.000,00	SEKRETARIAT DPRD
	4.02.02.2.03.0006	Pengawasan Tindak Lanjut Hasil Pemeriksaan Laporan Keuangan oleh Badan Pemeriksa Keuangan														
			Jumlah Dokumen Hasil Pengawasan Tindak Lanjut Hasil Pemeriksaan Laporan Keuangan oleh Badan Pemeriksa Keuangan				1 Dokumen	653.650.000,00	Kab. Demak, Wonosalam, Jogoloyo	DANA TRANSFER UMUM-DANA ALOKASI UMUM	Memperkuat Stabilitas Polhukhankam Dan Transformasi Pelayanan Publik	4. Peningkatan tata kelola pemerintahan yang lebih adaptif dan kolaboratif 2. Peningkatan tata kelola pemerintahan dan pelayanan publik berbasis smart city	masyarakat		1.093.272.000,00	SEKRETARIAT DPRD
	4.02.02.2.03.0008	Pembahasan Laporan Keterangan Pertanggungjawaban Kepala Daerah														

NO	KODE	URUSAN / BIDANG URUSAN / PROGRAM / KEGIATAN / SUB KEGIATAN	INDIKATOR PROGRAM / KEGIATAN / SUB KEGIATAN	TARGET AKHIR PERIODE RENSTRA OPD	REALISASI CAPAIAN RENJA OPD TAHUN 2023	PRAKIRAAN CAPAIAN TARGET RENJA OPD TAHUN 2024	CAPAIAN KINERJA DAN KERANGKA PENDANAAN						KELOMPOK SASARAN	PRAKIRAAN MAJU RENCANA TAHUN 2026		PERANGKAT DAERAH PENANGGUNG JAWAB
							TARGET 2025	PAGU INDIKATIF (Rp)	LOKASI	SUMBER DANA	PRIORITAS			TARGET	PAGU INDIKATIF (Rp)	
											NASIONAL	DAERAH				
1	2	3	4	5	6	7	8	9	10	11	12	13	14	15	16	17
			Jumlah Rekomendasi Hasil Pembahasan Laporan Keterangan Pertanggungjawaban Kepala Daerah				1 Dokumen	1.190.039.500,00	Kab. Demak, Wonosalam, Jogoloyo	DANA TRANSFER UMUM-DANA ALOKASI UMUM	Memperkuat Stabilitas Polhukhankam Dan Transformasi Pelayanan Publik	4. Peningkatan tata kelola pemerintahan yang lebih adaptif dan kolaboratif 2. Peningkatan tata kelola pemerintahan dan pelayanan publik berbasis smart city	masyarakat		1.507.199.300,00	SEKRETARIAT DPRD
	4.02.02.2.04	Peningkatan Kapasitas DPRD	*Persentase meningkatnya kompetensi anggota DPRD*	-			31 dokumen	3.668.208.632,00			Memperkuat Stabilitas Polhukhankam Dan Transformasi Pelayanan Publik	4. Peningkatan tata kelola pemerintahan yang lebih adaptif dan kolaboratif 2. Peningkatan tata kelola pemerintahan dan pelayanan publik berbasis smart city	masyarakat	-	4.384.817.632,00	SEKRETARIAT DPRD
	4.02.02.2.04.0002	Pendalaman Tugas DPRD														
			Jumlah Dokumen Hasil Pendalaman Tugas DPRD				6 Dokumen	2.067.209.000,00	Kab. Demak, Wonosalam, Jogoloyo	DANA TRANSFER UMUM-DANA ALOKASI UMUM	Memperkuat Stabilitas Polhukhankam Dan Transformasi Pelayanan Publik	4. Peningkatan tata kelola pemerintahan yang lebih adaptif dan kolaboratif 2. Peningkatan tata kelola pemerintahan dan pelayanan publik berbasis smart city	masyarakat		2.418.568.000,00	SEKRETARIAT DPRD
	4.02.02.2.04.0004	Penyediaan Kelompok Pakar dan Tim Ahli														

NO	KODE	URUSAN / BIDANG URUSAN / PROGRAM / KEGIATAN / SUB KEGIATAN	INDIKATOR PROGRAM / KEGIATAN / SUB KEGIATAN	TARGET AKHIR PERIODE RENSTRA OPD	REALISASI CAPAIAN RENJA OPD TAHUN 2023	PRAKIRAAN CAPAIAN TARGET RENJA OPD TAHUN 2024	CAPAIAN KINERJA DAN KERANGKA PENDANAAN						KELOMPOK SASARAN	PRAKIRAAN MAJU RENCANA TAHUN 2026		PERANGKAT DAERAH PENANGGUNG JAWAB
							TARGET 2025	PAGU INDIKATIF (Rp)	LOKASI	SUMBER DANA	PRIORITAS			TARGET	PAGU INDIKATIF (Rp)	
											NASIONAL	DAERAH				
1	2	3	4	5	6	7	8	9	10	11	12	13	14	15	16	17
			Jumlah Orang dalam Kelompok Pakar dan Tim Ahli				6 Orang	204.000.000,00	Kab. Demak, Wonosalam, Jogoloyo	DANA TRANSFER UMUM-DANA ALOKASI UMUM	Memperkuat Stabilitas Polhukhankam Dan Transformasi Pelayanan Publik	4. Peningkatan tata kelola pemerintahan yang lebih adaptif dan kolaboratif 2. Peningkatan tata kelola pemerintahan dan pelayanan publik berbasis smart city	masyarakat		204.000.000,00	SEKRETARIAT DPRD
	4.02.02.2.04.0005	Penyediaan Tenaga Ahli Fraksi														
			Jumlah Tenaga Ahli Fraksi				7 Orang	210.000.000,00	Kab. Demak, Wonosalam, Jogoloyo	DANA TRANSFER UMUM-DANA ALOKASI UMUM	Memperkuat Stabilitas Polhukhankam Dan Transformasi Pelayanan Publik	4. Peningkatan tata kelola pemerintahan yang lebih adaptif dan kolaboratif 2. Peningkatan tata kelola pemerintahan dan pelayanan publik berbasis smart city	masyarakat		210.000.000,00	SEKRETARIAT DPRD
	4.02.02.2.04.0006	Penyelenggaraan Hubungan Masyarakat														
			Jumlah Dokumen Hasil Penyelenggaraan Hubungan Masyarakat				4 Dokumen	375.303.200,00	Kab. Demak, Wonosalam, Jogoloyo	DANA TRANSFER UMUM-DANA ALOKASI UMUM	Memperkuat Stabilitas Polhukhankam Dan Transformasi Pelayanan Publik	4. Peningkatan tata kelola pemerintahan yang lebih adaptif dan kolaboratif 2. Peningkatan tata kelola pemerintahan dan pelayanan publik berbasis smart city	masyarakat		375.303.200,00	SEKRETARIAT DPRD
	4.02.02.2.04.0007	Penyusunan Program Kerja DPRD														

NO	KODE	URUSAN / BIDANG URUSAN / PROGRAM / KEGIATAN / SUB KEGIATAN	INDIKATOR PROGRAM / KEGIATAN / SUB KEGIATAN	TARGET AKHIR PERIODE RENSTRA OPD	REALISASI CAPAIAN RENJA OPD TAHUN 2023	PRAKIRAAN CAPAIAN TARGET RENJA OPD TAHUN 2024	CAPAIAN KINERJA DAN KERANGKA PENDANAAN						KELOMPOK SASARAN	PRAKIRAAN MAJU RENCANA TAHUN 2026		PERANGKAT DAERAH PENANGGUNG JAWAB
							TARGET 2025	PAGU INDIKATIF (Rp)	LOKASI	SUMBER DANA	PRIORITAS			TARGET	PAGU INDIKATIF (Rp)	
											NASIONAL	DAERAH				
1	2	3	4	5	6	7	8	9	10	11	12	13	14	15	16	17
			Jumlah Dokumen Rencana Kerja DPRD				1 Dokumen	392.913.000,00	Kab. Demak, Wonosalam, Jogoloyo	DANA TRANSFER UMUM-DANA ALOKASI UMUM	Memperkuat Stabilitas Polhukhankam Dan Transformasi Pelayanan Publik	4. Peningkatan tata kelola pemerintahan yang lebih adaptif dan kolaboratif 2. Peningkatan tata kelola pemerintahan dan pelayanan publik berbasis smart city	masyarakat		415.913.000,00	SEKRETARIAT DPRD
	4.02.02.2.04.0008	Publikasi dan Dokumentasi DPRD														
			Jumlah Dokumen Publikasi dan Dokumentasi DPRD				5 Dokumen	418.783.432,00	Kab. Demak, Wonosalam, Jogoloyo	DANA TRANSFER UMUM-DANA ALOKASI UMUM	Memperkuat Stabilitas Polhukhankam Dan Transformasi Pelayanan Publik	4. Peningkatan tata kelola pemerintahan yang lebih adaptif dan kolaboratif 2. Peningkatan tata kelola pemerintahan dan pelayanan publik berbasis smart city	masyarakat		761.033.432,00	SEKRETARIAT DPRD
	4.02.02.2.05	Penyerapan dan Penghimpunan Aspirasi Masyarakat	*Jumlah Dokumen Aspirasi Masyarakat*	-			151 Dokumen	2.909.223.000,00			Memperkuat Stabilitas Polhukhankam Dan Transformasi Pelayanan Publik	4. Peningkatan tata kelola pemerintahan yang lebih adaptif dan kolaboratif 2. Peningkatan tata kelola pemerintahan dan pelayanan publik berbasis smart city	masyarakat	-	3.053.726.000,00	SEKRETARIAT DPRD
	4.02.02.2.05.0001	Kunjungan Kerja dalam Daerah														

NO	KODE	URUSAN / BIDANG URUSAN / PROGRAM / KEGIATAN / SUB KEGIATAN	INDIKATOR PROGRAM / KEGIATAN / SUB KEGIATAN	TARGET AKHIR PERIODE RENSTRA OPD	REALISASI CAPAIAN RENJA OPD TAHUN 2023	PRAKIRAAN CAPAIAN TARGET RENJA OPD TAHUN 2024	CAPAIAN KINERJA DAN KERANGKA PENDANAAN						KELOMPOK SASARAN	PRAKIRAAN MAJU RENCANA TAHUN 2026		PERANGKAT DAERAH PENANGGUNG JAWAB
							TARGET 2025	PAGU INDIKATIF (Rp)	LOKASI	SUMBER DANA	PRIORITAS			TARGET	PAGU INDIKATIF (Rp)	
											NASIONAL	DAERAH				
1	2	3	4	5	6	7	8	9	10	11	12	13	14	15	16	17
			Jumlah Laporan Hasil Kunjungan Kerja DPRD				60 Laporan	120.000.000,00	Kab. Demak, Wonosalam, Jogoloyo	DANA TRANSFER UMUM-DANA ALOKASI UMUM	Memperkuat Stabilitas Polhukhankam Dan Transformasi Pelayanan Publik	4. Peningkatan tata kelola pemerintahan yang lebih adaptif dan kolaboratif 2. Peningkatan tata kelola pemerintahan dan pelayanan publik berbasis smart city	masyarakat		240.900.000,00	SEKRETARIAT DPRD
	4.02.02.2.05.0002	Penyusunan Pokok-Pokok Pikiran DPRD														
			Jumlah Dokumen Pokok-Pokok Pikiran DPRD yang Disusun				1 Dokumen	392.913.000,00	Kab. Demak, Wonosalam, Jogoloyo	DANA TRANSFER UMUM-DANA ALOKASI UMUM	Memperkuat Stabilitas Polhukhankam Dan Transformasi Pelayanan Publik	4. Peningkatan tata kelola pemerintahan yang lebih adaptif dan kolaboratif 2. Peningkatan tata kelola pemerintahan dan pelayanan publik berbasis smart city	masyarakat		415.913.000,00	SEKRETARIAT DPRD
	4.02.02.2.05.0003	Pelaksanaan Reses														
			Jumah Dokumen Hasil Pelaksanaan Reses				150 Dokumen	2.396.310.000,00	Kab. Demak, Wonosalam, Jogoloyo	DANA TRANSFER UMUM-DANA ALOKASI UMUM	Memperkuat Stabilitas Polhukhankam Dan Transformasi Pelayanan Publik	4. Peningkatan tata kelola pemerintahan yang lebih adaptif dan kolaboratif 2. Peningkatan tata kelola pemerintahan dan pelayanan publik berbasis smart city	masyarakat		2.396.913.000,00	SEKRETARIAT DPRD

NO	KODE	URUSAN / BIDANG URUSAN / PROGRAM / KEGIATAN / SUB KEGIATAN	INDIKATOR PROGRAM / KEGIATAN / SUB KEGIATAN	TARGET AKHIR PERIODE RENSTRA OPD	REALISASI CAPAIAN RENJA OPD TAHUN 2023	PRAKIRAAN CAPAIAN TARGET RENJA OPD TAHUN 2024	CAPAIAN KINERJA DAN KERANGKA PENDANAAN						KELOMPOK SASARAN	PRAKIRAAN MAJU RENCANA TAHUN 2026		PERANGKAT DAERAH PENANGGUNG JAWAB
							TARGET 2025	PAGU INDIKATIF (Rp)	LOKASI	SUMBER DANA	PRIORITAS			TARGET	PAGU INDIKATIF (Rp)	
											NASIONAL	DAERAH				
1	2	3	4	5	6	7	8	9	10	11	12	13	14	15	16	17
	4.02.02.2.08	Fasilitasi Tugas DPRD	*Jumlah Dokumen Fasilitas Tugas DPRD*	-			56 dokumen	3.391.096.000,00			Memperkuat Stabilitas Polhukhankam Dan Transformasi Pelayanan Publik	4. Peningkatan tata kelola pemerintahan yang lebih adaptif dan kolaboratif 2. Peningkatan tata kelola pemerintahan dan pelayanan publik berbasis smart city	masyarakat	-	5.110.128.000,00	SEKRETARIAT DPRD
	4.02.02.2.08.0001	Koordinasi dan Konsultasi Pelaksanaan Tugas DPRD														
			Jumlah Dokumen Hasil Koordinasi dan Konsultasi Pelaksanaan Tugas DPRD				8 Dokumen	1.495.557.000,00	Kab. Demak, Wonosalam, Jogoloyo	DANA TRANSFER UMUM-DANA ALOKASI UMUM	Memperkuat Stabilitas Polhukhankam Dan Transformasi Pelayanan Publik	4. Peningkatan tata kelola pemerintahan yang lebih adaptif dan kolaboratif 2. Peningkatan tata kelola pemerintahan dan pelayanan publik berbasis smart city	masyarakat		2.986.000.000,00	SEKRETARIAT DPRD
	4.02.02.2.08.0002	Penyusunan Laporan Kinerja DPRD														
			Jumlah Laporan Fraksi, Alat Kelengkapan dan Kinerja DPRD yang Disusun				15 Laporan	432.381.000,00	Kab. Demak, Wonosalam, Jogoloyo	DANA TRANSFER UMUM-DANA ALOKASI UMUM	Memperkuat Stabilitas Polhukhankam Dan Transformasi Pelayanan Publik	4. Peningkatan tata kelola pemerintahan yang lebih adaptif dan kolaboratif 2. Peningkatan tata kelola pemerintahan dan pelayanan publik berbasis smart city	masyarakat		504.638.000,00	SEKRETARIAT DPRD
	4.02.02.2.08.0004	Fasilitasi Tugas Pimpinan DPRD														

NO	KODE	URUSAN / BIDANG URUSAN / PROGRAM / KEGIATAN / SUB KEGIATAN	INDIKATOR PROGRAM / KEGIATAN / SUB KEGIATAN	TARGET AKHIR PERIODE RENSTRA OPD	REALISASI CAPAIAN RENJA OPD TAHUN 2023	PRAKIRAAN CAPAIAN TARGET RENJA OPD TAHUN 2024	CAPAIAN KINERJA DAN KERANGKA PENDANAAN						KELOMPOK SASARAN	PRAKIRAAN MAJU RENCANA TAHUN 2026		PERANGKAT DAERAH PENANGGUNG JAWAB
							TARGET 2025	PAGU INDIKATIF (Rp)	LOKASI	SUMBER DANA	PRIORITAS			TARGET	PAGU INDIKATIF (Rp)	
											NASIONAL	DAERAH				
1	2	3	4	5	6	7	8	9	10	11	12	13	14	15	16	17
			Jumlah Dokumen Hasil Fasilitasi Tugas Pimpinan DPRD				48 Dokumen	1.463.158.000,00	Kab. Demak, Wonosalam, Jogoloyo	DANA TRANSFER UMUM-DANA ALOKASI UMUM	Memperkuat Stabilitas Polhukhankam Dan Transformasi Pelayanan Publik	4. Peningkatan tata kelola pemerintahan yang lebih adaptif dan kolaboratif 2. Peningkatan tata kelola pemerintahan dan pelayanan publik berbasis smart city	masyarakat		1.619.490.000,00	SEKRETARIAT DPRD
		BADAN PERENCANAAN PEMBANGUNAN, PENELITIAN DAN PENGEMBANGAN DAERAH						**14.071.458.427,00**							**10.735.603.034,00**	
	5	**UNSUR PENUNJANG URUSAN PEMERINTAHAN**						**14.071.458.427,00**							**10.735.603.034,00**	
	5.01	**PERENCANAAN**						**12.965.766.827,00**							**9.835.603.034,00**	
1.	**5.01.01**	**PROGRAM PENUNJANG URUSAN PEMERINTAHAN DAERAH KABUPATEN/KOTA**	***Persentase rekomendasi hasil monitoring dan evaluasi Bappelitbangda yang ditindaklanjuti***	**-**			**100 persen**	**7.388.953.300,00**						**-**	**4.980.603.034,00**	
	5.01.01.2.01	Perencanaan, Penganggaran, dan Evaluasi Kinerja Perangkat Daerah	*Jumlah dokumen perencanaan, penganggaran dan laporan kinerja daerah*	-			3 Dokumen	16.360.000,00			Memperkuat Stabilitas Polhukhankam Dan Transformasi Pelayanan Publik	4. Peningkatan tata kelola pemerintahan yang lebih adaptif dan kolaboratif 2. Peningkatan tata kelola pemerintahan dan pelayanan publik berbasis smart city	Karyawan dan Karyawati Bappelitbangda Kabupaten Demak	-	29.000.000,00	BADAN PERENCANAAN PEMBANGUNAN, PENELITIAN DAN PENGEMBANGAN DAERAH
	5.01.01.2.01.0001	Penyusunan Dokumen Perencanaan Perangkat Daerah														
			Jumlah Dokumen Perencanaan Perangkat Daerah				3 Dokumen	5.950.000,00	Kab. Demak, Demak, Bintoro	DANA TRANSFER UMUM-DANA ALOKASI UMUM	Memperkuat Stabilitas Polhukhankam Dan Transformasi Pelayanan Publik	4. Peningkatan tata kelola pemerintahan yang lebih adaptif dan kolaboratif 2. Peningkatan tata kelola pemerintahan dan pelayanan publik berbasis smart city	Karyawan dan Karyawati Bappelitbangda Kabupaten Demak		15.000.000,00	BADAN PERENCANAAN PEMBANGUNAN, PENELITIAN DAN PENGEMBANGAN DAERAH
	5.01.01.2.01.0002	Koordinasi dan Penyusunan Dokumen RKA-SKPD														

NO	KODE	URUSAN / BIDANG URUSAN / PROGRAM / KEGIATAN / SUB KEGIATAN	INDIKATOR PROGRAM / KEGIATAN / SUB KEGIATAN	TARGET AKHIR PERIODE RENSTRA OPD	REALISASI CAPAIAN RENJA OPD TAHUN 2023	PRAKIRAAN CAPAIAN TARGET RENJA OPD TAHUN 2024	CAPAIAN KINERJA DAN KERANGKA PENDANAAN						KELOMPOK SASARAN	PRAKIRAAN MAJU RENCANA TAHUN 2026		PERANGKAT DAERAH PENANGGUNG JAWAB
							TARGET 2025	PAGU INDIKATIF (Rp)	LOKASI	SUMBER DANA	PRIORITAS			TARGET	PAGU INDIKATIF (Rp)	
											NASIONAL	DAERAH				
1	2	3	4	5	6	7	8	9	10	11	12	13	14	15	16	17
			Jumlah Dokumen RKA-SKPD dan Laporan Hasil Koordinasi Penyusunan Dokumen RKA-SKPD				2 Dokumen	2.705.000,00	Kab. Demak, Demak, Bintoro	DANA TRANSFER UMUM-DANA ALOKASI UMUM	Memperkuat Stabilitas Polhukhankam Dan Transformasi Pelayanan Publik	4. Peningkatan tata kelola pemerintahan yang lebih adaptif dan kolaboratif 2. Peningkatan tata kelola pemerintahan dan pelayanan publik berbasis smart city	Karyawan dan Karyawati Bappelitbangda Kabupaten Demak		4.500.000,00	BADAN PERENCANAAN PEMBANGUNAN, PENELITIAN DAN PENGEMBANGAN DAERAH
	5.01.01.2.01.0004	Koordinasi dan Penyusunan DPA-SKPD														
			Jumlah Dokumen DPA-SKPD dan Laporan Hasil Koordinasi Penyusunan Dokumen DPA-SKPD				2 Dokumen	2.705.000,00	Kab. Demak, Demak, Bintoro	DANA TRANSFER UMUM-DANA ALOKASI UMUM	Memperkuat Stabilitas Polhukhankam Dan Transformasi Pelayanan Publik	4. Peningkatan tata kelola pemerintahan yang lebih adaptif dan kolaboratif 2. Peningkatan tata kelola pemerintahan dan pelayanan publik berbasis smart city	Karyawan dan Karyawati Bappelitbangda Kabupaten Demak		4.500.000,00	BADAN PERENCANAAN PEMBANGUNAN, PENELITIAN DAN PENGEMBANGAN DAERAH
	5.01.01.2.01.0006	Koordinasi dan Penyusunan Laporan Capaian Kinerja dan Ikhtisar Realisasi Kinerja SKPD														
			Jumlah Laporan Capaian Kinerja dan Ikhtisar Realisasi Kinerja SKPD dan Laporan Hasil Koordinasi Penyusunan Laporan Capaian Kinerja dan Ikhtisar Realisasi Kinerja SKPD				4 Laporan	5.000.000,00	Kab. Demak, Demak, Bintoro	DANA TRANSFER UMUM-DANA ALOKASI UMUM	Memperkuat Stabilitas Polhukhankam Dan Transformasi Pelayanan Publik	4. Peningkatan tata kelola pemerintahan yang lebih adaptif dan kolaboratif 2. Peningkatan tata kelola pemerintahan dan pelayanan publik berbasis smart city	Karyawan dan Karyawati Bappelitbangda Kabupaten Demak		5.000.000,00	BADAN PERENCANAAN PEMBANGUNAN, PENELITIAN DAN PENGEMBANGAN DAERAH

NO	KODE	URUSAN / BIDANG URUSAN / PROGRAM / KEGIATAN / SUB KEGIATAN	INDIKATOR PROGRAM / KEGIATAN / SUB KEGIATAN	TARGET AKHIR PERIODE RENSTRA OPD	REALISASI CAPAIAN RENJA OPD TAHUN 2023	PRAKIRAAN CAPAIAN TARGET RENJA OPD TAHUN 2024	CAPAIAN KINERJA DAN KERANGKA PENDANAAN						KELOMPOK SASARAN	PRAKIRAAN MAJU RENCANA TAHUN 2026		PERANGKAT DAERAH PENANGGUNG JAWAB
							TARGET 2025	PAGU INDIKATIF (Rp)	LOKASI	SUMBER DANA	PRIORITAS			TARGET	PAGU INDIKATIF (Rp)	
											NASIONAL	DAERAH				
1	2	3	4	5	6	7	8	9	10	11	12	13	14	15	16	17
	5.01.01.2.02	Administrasi Keuangan Perangkat Daerah	*Jumlah laporan keuangan*	-			1 dok	6.104.395.000,00			Memperkuat Stabilitas Polhukhankam Dan Transformasi Pelayanan Publik	4. Peningkatan tata kelola pemerintahan yang lebih adaptif dan kolaboratif 2. Peningkatan tata kelola pemerintahan dan pelayanan publik berbasis smart city	Karyawan dan Karyawati Bappelitbangda Kabupaten Demak	-	3.870.000.000,00	BADAN PERENCANAAN PEMBANGUNAN, PENELITIAN DAN PENGEMBANGAN DAERAH
	5.01.01.2.02.0001	Penyediaan Gaji dan Tunjangan ASN														
			Jumlah Orang yang Menerima Gaji dan Tunjangan ASN				30 Orang/bulan	5.798.625.000,00	Kab. Demak, Demak, Bintoro	DANA TRANSFER UMUM-DANA ALOKASI UMUM	Memperkuat Stabilitas Polhukhankam Dan Transformasi Pelayanan Publik	4. Peningkatan tata kelola pemerintahan yang lebih adaptif dan kolaboratif 2. Peningkatan tata kelola pemerintahan dan pelayanan publik berbasis smart city	Karyawan dan Karyawati Bappelitbangda Kabupaten Demak		3.500.000.000,00	BADAN PERENCANAAN PEMBANGUNAN, PENELITIAN DAN PENGEMBANGAN DAERAH
	5.01.01.2.02.0002	Penyediaan Administrasi Pelaksanaan Tugas ASN														
			Jumlah Dokumen Hasil Penyediaan Administrasi Pelaksanaan Tugas ASN				1 Dokumen	305.770.000,00	Kab. Demak, Demak, Bintoro	DANA TRANSFER UMUM-DANA ALOKASI UMUM	Memperkuat Stabilitas Polhukhankam Dan Transformasi Pelayanan Publik	4. Peningkatan tata kelola pemerintahan yang lebih adaptif dan kolaboratif 2. Peningkatan tata kelola pemerintahan dan pelayanan publik berbasis smart city	Karyawan dan Karyawati Bappelitbangda Kabupaten Demak		370.000.000,00	BADAN PERENCANAAN PEMBANGUNAN, PENELITIAN DAN PENGEMBANGAN DAERAH

NO	KODE	URUSAN / BIDANG URUSAN / PROGRAM / KEGIATAN / SUB KEGIATAN	INDIKATOR PROGRAM / KEGIATAN / SUB KEGIATAN	TARGET AKHIR PERIODE RENSTRA OPD	REALISASI CAPAIAN RENJA OPD TAHUN 2023	PRAKIRAAN CAPAIAN TARGET RENJA OPD TAHUN 2024	CAPAIAN KINERJA DAN KERANGKA PENDANAAN						KELOMPOK SASARAN	PRAKIRAAN MAJU RENCANA TAHUN 2026		PERANGKAT DAERAH PENANGGUNG JAWAB
							TARGET 2025	PAGU INDIKATIF (Rp)	LOKASI	SUMBER DANA	PRIORITAS			TARGET	PAGU INDIKATIF (Rp)	
											NASIONAL	DAERAH				
1	2	3	4	5	6	7	8	9	10	11	12	13	14	15	16	17
	5.01.01.2.03	Administrasi Barang Milik Daerah pada Perangkat Daerah	*Jumlah Laporan BMD PD yang sudah direkonsiliasi*	-			1 Laporan	3.640.000,00			Memperkuat Stabilitas Polhukhankam Dan Transformasi Pelayanan Publik	4. Peningkatan tata kelola pemerintahan yang lebih adaptif dan kolaboratif 2. Peningkatan tata kelola pemerintahan dan pelayanan publik berbasis smart city	Karyawan dan Karyawati Bappelitbangda Kabupaten Demak	-	2.500.000,00	BADAN PERENCANAAN PEMBANGUNAN, PENELITIAN DAN PENGEMBANGAN DAERAH
	5.01.01.2.03.0006	Penatausahaan Barang Milik Daerah pada SKPD														
			Jumlah Laporan Penatausahaan Barang Milik Daerah pada SKPD				1 Laporan	3.640.000,00	Kab. Demak, Demak, Bintoro	DANA TRANSFER UMUM-DANA ALOKASI UMUM	Memperkuat Stabilitas Polhukhankam Dan Transformasi Pelayanan Publik	4. Peningkatan tata kelola pemerintahan yang lebih adaptif dan kolaboratif 2. Peningkatan tata kelola pemerintahan dan pelayanan publik berbasis smart city	Karyawan dan Karyawati Bappelitbangda Kabupaten Demak		2.500.000,00	BADAN PERENCANAAN PEMBANGUNAN, PENELITIAN DAN PENGEMBANGAN DAERAH
	5.01.01.2.05	Administrasi Kepegawaian Perangkat Daerah	*Administrasi Kepegawaian Perangkat Daerah yang terpenuhi*	-			100 persen	339.630.000,00			Memperkuat Stabilitas Polhukhankam Dan Transformasi Pelayanan Publik	4. Peningkatan tata kelola pemerintahan yang lebih adaptif dan kolaboratif 2. Peningkatan tata kelola pemerintahan dan pelayanan publik berbasis smart city	Karyawan dan Karyawati Bappelitbangda Kabupaten Demak	-	342.500.000,00	BADAN PERENCANAAN PEMBANGUNAN, PENELITIAN DAN PENGEMBANGAN DAERAH
	5.01.01.2.05.0002	Pengadaan Pakaian Dinas beserta Atribut Kelengkapannya														

NO	KODE	URUSAN / BIDANG URUSAN / PROGRAM / KEGIATAN / SUB KEGIATAN	INDIKATOR PROGRAM / KEGIATAN / SUB KEGIATAN	TARGET AKHIR PERIODE RENSTRA OPD	REALISASI CAPAIAN RENJA OPD TAHUN 2023	PRAKIRAAN CAPAIAN TARGET RENJA OPD TAHUN 2024	CAPAIAN KINERJA DAN KERANGKA PENDANAAN						KELOMPOK SASARAN	PRAKIRAAN MAJU RENCANA TAHUN 2026		PERANGKAT DAERAH PENANGGUNG JAWAB
							TARGET 2025	PAGU INDIKATIF (Rp)	LOKASI	SUMBER DANA	PRIORITAS			TARGET	PAGU INDIKATIF (Rp)	
											NASIONAL	DAERAH				
1	2	3	4	5	6	7	8	9	10	11	12	13	14	15	16	17
			Jumlah Paket Pakaian Dinas beserta Atribut Kelengkapan				90 Paket	16.250.000,00	Kab. Demak, Demak, Bintoro	DANA TRANSFER UMUM-DANA ALOKASI UMUM	Memperkuat Stabilitas Polhukhankam Dan Transformasi Pelayanan Publik	4. Peningkatan tata kelola pemerintahan yang lebih adaptif dan kolaboratif 2. Peningkatan tata kelola pemerintahan dan pelayanan publik berbasis smart city	Karyawan dan Karyawati Bappelitbangda Kabupaten Demak		32.500.000,00	BADAN PERENCANAAN PEMBANGUNAN, PENELITIAN DAN PENGEMBANGAN DAERAH
	5.01.01.2.05.0009	Pendidikan dan Pelatihan Pegawai Berdasarkan Tugas dan Fungsi														
			Jumlah Pegawai Berdasarkan Tugas dan Fungsi yang Mengikuti Pendidikan dan Pelatihan				45 Orang	317.950.000,00	Kab. Demak, Demak, Bintoro	DANA TRANSFER UMUM-DANA ALOKASI UMUM	Memperkuat Stabilitas Polhukhankam Dan Transformasi Pelayanan Publik	4. Peningkatan tata kelola pemerintahan yang lebih adaptif dan kolaboratif 2. Peningkatan tata kelola pemerintahan dan pelayanan publik berbasis smart city	Karyawan dan Karyawati Bappelitbangda Kabupaten Demak		300.000.000,00	BADAN PERENCANAAN PEMBANGUNAN, PENELITIAN DAN PENGEMBANGAN DAERAH
	5.01.01.2.05.0010	Sosialisasi Peraturan Perundang-Undangan														
			Jumlah Orang yang Mengikuti Sosialisasi Peraturan Perundang-Undangan				45 Orang	5.430.000,00	Kab. Demak, Demak, Bintoro	DANA TRANSFER UMUM-DANA ALOKASI UMUM	Memperkuat Stabilitas Polhukhankam Dan Transformasi Pelayanan Publik	4. Peningkatan tata kelola pemerintahan yang lebih adaptif dan kolaboratif 2. Peningkatan tata kelola pemerintahan dan pelayanan publik berbasis smart city	Karyawan dan Karyawati Bappelitbangda Kabupaten Demak		10.000.000,00	BADAN PERENCANAAN PEMBANGUNAN, PENELITIAN DAN PENGEMBANGAN DAERAH

NO	KODE	URUSAN / BIDANG URUSAN / PROGRAM / KEGIATAN / SUB KEGIATAN	INDIKATOR PROGRAM / KEGIATAN / SUB KEGIATAN	TARGET AKHIR PERIODE RENSTRA OPD	REALISASI CAPAIAN RENJA OPD TAHUN 2023	PRAKIRAAN CAPAIAN TARGET RENJA OPD TAHUN 2024	CAPAIAN KINERJA DAN KERANGKA PENDANAAN						KELOMPOK SASARAN	PRAKIRAAN MAJU RENCANA TAHUN 2026		PERANGKAT DAERAH PENANGGUNG JAWAB
							TARGET 2025	PAGU INDIKATIF (Rp)	LOKASI	SUMBER DANA	PRIORITAS			TARGET	PAGU INDIKATIF (Rp)	
											NASIONAL	DAERAH				
1	2	3	4	5	6	7	8	9	10	11	12	13	14	15	16	17
	5.01.01.2.06	Administrasi Umum Perangkat Daerah	*administrasi Umum Perangkat Daerah yang terpenuhi*	-			100 persen	333.605.000,00			Memperkuat Stabilitas Polhukhankam Dan Transformasi Pelayanan Publik	4. Peningkatan tata kelola pemerintahan yang lebih adaptif dan kolaboratif 2. Peningkatan tata kelola pemerintahan dan pelayanan publik berbasis smart city	Karyawan dan Karyawati Bappelitbangda Kabupaten Demak	-	324.000.000,00	BADAN PERENCANAAN PEMBANGUNAN, PENELITIAN DAN PENGEMBANGAN DAERAH
	5.01.01.2.06.0001	Penyediaan Komponen Instalasi Listrik/Penerangan Bangunan Kantor														
			Jumlah Paket Komponen Instalasi Listrik/Penerangan Bangunan Kantor yang Disediakan				4 Paket	10.000.000,00	Kab. Demak, Demak, Bintoro	DANA TRANSFER UMUM-DANA ALOKASI UMUM	Memperkuat Stabilitas Polhukhankam Dan Transformasi Pelayanan Publik	4. Peningkatan tata kelola pemerintahan yang lebih adaptif dan kolaboratif 2. Peningkatan tata kelola pemerintahan dan pelayanan publik berbasis smart city	Karyawan dan Karyawati Bappelitbangda Kabupaten Demak		10.000.000,00	BADAN PERENCANAAN PEMBANGUNAN, PENELITIAN DAN PENGEMBANGAN DAERAH
	5.01.01.2.06.0002	Penyediaan Peralatan dan Perlengkapan Kantor														
			Jumlah Paket Peralatan dan Perlengkapan Kantor yang Disediakan				10 Paket	80.000.000,00	Kab. Demak, Demak, Bintoro	DANA TRANSFER UMUM-DANA ALOKASI UMUM	Memperkuat Stabilitas Polhukhankam Dan Transformasi Pelayanan Publik	4. Peningkatan tata kelola pemerintahan yang lebih adaptif dan kolaboratif 2. Peningkatan tata kelola pemerintahan dan pelayanan publik berbasis smart city	Karyawan dan Karyawati Bappelitbangda Kabupaten Demak		100.000.000,00	BADAN PERENCANAAN PEMBANGUNAN, PENELITIAN DAN PENGEMBANGAN DAERAH
	5.01.01.2.06.0003	Penyediaan Peralatan Rumah Tangga														

NO	KODE	URUSAN / BIDANG URUSAN / PROGRAM / KEGIATAN / SUB KEGIATAN	INDIKATOR PROGRAM / KEGIATAN / SUB KEGIATAN	TARGET AKHIR PERIODE RENSTRA OPD	REALISASI CAPAIAN RENJA OPD TAHUN 2023	PRAKIRAAN CAPAIAN TARGET RENJA OPD TAHUN 2024	CAPAIAN KINERJA DAN KERANGKA PENDANAAN						KELOMPOK SASARAN	PRAKIRAAN MAJU RENCANA TAHUN 2026		PERANGKAT DAERAH PENANGGUNG JAWAB
							TARGET 2025	PAGU INDIKATIF (Rp)	LOKASI	SUMBER DANA	PRIORITAS			TARGET	PAGU INDIKATIF (Rp)	
											NASIONAL	DAERAH				
1	2	3	4	5	6	7	8	9	10	11	12	13	14	15	16	17
			Jumlah Paket Peralatan Rumah Tangga yang Disediakan				4 Paket	15.000.000,00	Kab. Demak, Demak, Bintoro	DANA TRANSFER UMUM-DANA ALOKASI UMUM	Memperkuat Stabilitas Polhukhankam Dan Transformasi Pelayanan Publik	4. Peningkatan tata kelola pemerintahan yang lebih adaptif dan kolaboratif 2. Peningkatan tata kelola pemerintahan dan pelayanan publik berbasis smart city	Karyawan dan Karyawati Bappelitbangda Kabupaten Demak		17.000.000,00	BADAN PERENCANAAN PEMBANGUNAN, PENELITIAN DAN PENGEMBANGAN DAERAH
	5.01.01.2.06.0005	Penyediaan Barang Cetakan dan Penggandaan														
			Jumlah Paket Barang Cetakan dan Penggandaan yang Disediakan				4 Paket	15.000.000,00	Kab. Demak, Demak, Bintoro	DANA TRANSFER UMUM-DANA ALOKASI UMUM	Memperkuat Stabilitas Polhukhankam Dan Transformasi Pelayanan Publik	4. Peningkatan tata kelola pemerintahan yang lebih adaptif dan kolaboratif 2. Peningkatan tata kelola pemerintahan dan pelayanan publik berbasis smart city	Karyawan dan Karyawati Bappelitbangda Kabupaten Demak		12.000.000,00	BADAN PERENCANAAN PEMBANGUNAN, PENELITIAN DAN PENGEMBANGAN DAERAH
	5.01.01.2.06.0006	Penyediaan Bahan Bacaan dan Peraturan Perundang-undangan														
			Jumlah Dokumen Bahan Bacaan dan Peraturan Perundang-Undangan yang Disediakan				36 Dokumen	5.000.000,00	Kab. Demak, Demak, Bintoro	DANA TRANSFER UMUM-DANA ALOKASI UMUM	Memperkuat Stabilitas Polhukhankam Dan Transformasi Pelayanan Publik	4. Peningkatan tata kelola pemerintahan yang lebih adaptif dan kolaboratif 2. Peningkatan tata kelola pemerintahan dan pelayanan publik berbasis smart city	Karyawan dan Karyawati Bappelitbangda Kabupaten Demak		5.000.000,00	BADAN PERENCANAAN PEMBANGUNAN, PENELITIAN DAN PENGEMBANGAN DAERAH
	5.01.01.2.06.0008	Fasilitasi Kunjungan Tamu														

NO	KODE	URUSAN / BIDANG URUSAN / PROGRAM / KEGIATAN / SUB KEGIATAN	INDIKATOR PROGRAM / KEGIATAN / SUB KEGIATAN	TARGET AKHIR PERIODE RENSTRA OPD	REALISASI CAPAIAN RENJA OPD TAHUN 2023	PRAKIRAAN CAPAIAN TARGET RENJA OPD TAHUN 2024	CAPAIAN KINERJA DAN KERANGKA PENDANAAN						KELOMPOK SASARAN	PRAKIRAAN MAJU RENCANA TAHUN 2026		PERANGKAT DAERAH PENANGGUNG JAWAB
							TARGET 2025	PAGU INDIKATIF (Rp)	LOKASI	SUMBER DANA	PRIORITAS			TARGET	PAGU INDIKATIF (Rp)	
											NASIONAL	DAERAH				
1	2	3	4	5	6	7	8	9	10	11	12	13	14	15	16	17
			Jumlah Laporan Fasilitasi Kunjungan Tamu				1 Laporan	4.965.000,00	Kab. Demak, Demak, Bintoro	DANA TRANSFER UMUM-DANA ALOKASI UMUM	Memperkuat Stabilitas Polhukhankam Dan Transformasi Pelayanan Publik	4. Peningkatan tata kelola pemerintahan yang lebih adaptif dan kolaboratif 2. Peningkatan tata kelola pemerintahan dan pelayanan publik berbasis smart city	Karyawan dan Karyawati Bappelitbangda Kabupaten Demak		5.000.000,00	BADAN PERENCANAAN PEMBANGUNAN, PENELITIAN DAN PENGEMBANGAN DAERAH
	5.01.01.2.06.0009	Penyelenggaraan Rapat Koordinasi dan Konsultasi SKPD														
			Jumlah Laporan Penyelenggaraan Rapat Koordinasi dan Konsultasi SKPD				4 Laporan	200.000.000,00	Kab. Demak, Demak, Bintoro	DANA TRANSFER UMUM-DANA ALOKASI UMUM	Memperkuat Stabilitas Polhukhankam Dan Transformasi Pelayanan Publik	4. Peningkatan tata kelola pemerintahan yang lebih adaptif dan kolaboratif 2. Peningkatan tata kelola pemerintahan dan pelayanan publik berbasis smart city	Karyawan dan Karyawati Bappelitbangda Kabupaten Demak		170.000.000,00	BADAN PERENCANAAN PEMBANGUNAN, PENELITIAN DAN PENGEMBANGAN DAERAH
	5.01.01.2.06.0010	Penatausahaan Arsip Dinamis pada SKPD														
			Jumlah Dokumen Penatausahaan Arsip Dinamis pada SKPD				1 Dokumen	3.640.000,00	Kab. Demak, Demak, Bintoro	DANA TRANSFER UMUM-DANA ALOKASI UMUM	Memperkuat Stabilitas Polhukhankam Dan Transformasi Pelayanan Publik	4. Peningkatan tata kelola pemerintahan yang lebih adaptif dan kolaboratif 2. Peningkatan tata kelola pemerintahan dan pelayanan publik berbasis smart city	Karyawan dan Karyawati Bappelitbangda Kabupaten Demak		5.000.000,00	BADAN PERENCANAAN PEMBANGUNAN, PENELITIAN DAN PENGEMBANGAN DAERAH
	5.01.01.2.07	Pengadaan Barang Milik Daerah Penunjang Urusan Pemerintah Daerah	*Jumlah BMD yang diadakan*	-			2 unit	67.613.200,00			-	-	Karyawan dan Karyawati Bappelitbangda Kabupaten Demak	-	150.000.000,00	BADAN PERENCANAAN PEMBANGUNAN, PENELITIAN DAN PENGEMBANGAN DAERAH
	5.01.01.2.07.0005	Pengadaan Mebel														
			Jumlah Paket Mebel yang Disediakan				12 Unit	15.913.200,00	Kab. Demak, Semua Kecamatan, Semua Kel/Desa	DANA TRANSFER UMUM-DANA ALOKASI UMUM	-	-	Karyawan dan Karyawati Bappelitbangda Kabupaten Demak		15.000.000,00	BADAN PERENCANAAN PEMBANGUNAN, PENELITIAN DAN PENGEMBANGAN DAERAH

NO	KODE	URUSAN / BIDANG URUSAN / PROGRAM / KEGIATAN / SUB KEGIATAN	INDIKATOR PROGRAM / KEGIATAN / SUB KEGIATAN	TARGET AKHIR PERIODE RENSTRA OPD	REALISASI CAPAIAN RENJA OPD TAHUN 2023	PRAKIRAAN CAPAIAN TARGET RENJA OPD TAHUN 2024	CAPAIAN KINERJA DAN KERANGKA PENDANAAN						KELOMPOK SASARAN	PRAKIRAAN MAJU RENCANA TAHUN 2026		PERANGKAT DAERAH PENANGGUNG JAWAB
							TARGET 2025	PAGU INDIKATIF (Rp)	LOKASI	SUMBER DANA	PRIORITAS			TARGET	PAGU INDIKATIF (Rp)	
											NASIONAL	DAERAH				
1	2	3	4	5	6	7	8	9	10	11	12	13	14	15	16	17
	5.01.01.2.07.0006	Pengadaan Peralatan dan Mesin Lainnya														
			Jumlah Unit Peralatan dan Mesin Lainnya yang Disediakan				9 Unit	51.700.000,00	Kab. Demak, Demak, Bintoro	DANA TRANSFER UMUM-DANA ALOKASI UMUM	Memperkuat Stabilitas Polhukhankam Dan Transformasi Pelayanan Publik	4. Peningkatan tata kelola pemerintahan yang lebih adaptif dan kolaboratif 2. Peningkatan tata kelola pemerintahan dan pelayanan publik berbasis smart city	Karyawan dan Karyawati Bappelitbangda Kabupaten Demak		135.000.000,00	BADAN PERENCANAAN PEMBANGUNAN, PENELITIAN DAN PENGEMBANGAN DAERAH
	5.01.01.2.08	Penyediaan Jasa Penunjang Urusan Pemerintahan Daerah	*Jasa Penunjang Urusan yang tersedia*	-			100 persen	248.000.000,00			Memperkuat Stabilitas Polhukhankam Dan Transformasi Pelayanan Publik	4. Peningkatan tata kelola pemerintahan yang lebih adaptif dan kolaboratif 2. Peningkatan tata kelola pemerintahan dan pelayanan publik berbasis smart city	Karyawan dan Karyawati Bappelitbangda Kabupaten Demak	-	42.000.000,00	BADAN PERENCANAAN PEMBANGUNAN, PENELITIAN DAN PENGEMBANGAN DAERAH
	5.01.01.2.08.0001	Penyediaan Jasa Surat Menyurat														
			Jumlah Laporan Penyediaan Jasa Surat Menyurat				1 Laporan	8.000.000,00	Kab. Demak, Demak, Bintoro	DANA TRANSFER UMUM-DANA ALOKASI UMUM	Memperkuat Stabilitas Polhukhankam Dan Transformasi Pelayanan Publik	4. Peningkatan tata kelola pemerintahan yang lebih adaptif dan kolaboratif 2. Peningkatan tata kelola pemerintahan dan pelayanan publik berbasis smart city	Karyawan dan Karyawati Bappelitbangda Kabupaten Demak		6.000.000,00	BADAN PERENCANAAN PEMBANGUNAN, PENELITIAN DAN PENGEMBANGAN DAERAH
	5.01.01.2.08.0002	Penyediaan Jasa Komunikasi, Sumber Daya Air dan Listrik														

NO	KODE	URUSAN / BIDANG URUSAN / PROGRAM / KEGIATAN / SUB KEGIATAN	INDIKATOR PROGRAM / KEGIATAN / SUB KEGIATAN	TARGET AKHIR PERIODE RENSTRA OPD	REALISASI CAPAIAN RENJA OPD TAHUN 2023	PRAKIRAAN CAPAIAN TARGET RENJA OPD TAHUN 2024	CAPAIAN KINERJA DAN KERANGKA PENDANAAN						KELOMPOK SASARAN	PRAKIRAAN MAJU RENCANA TAHUN 2026		PERANGKAT DAERAH PENANGGUNG JAWAB
							TARGET 2025	PAGU INDIKATIF (Rp)	LOKASI	SUMBER DANA	PRIORITAS			TARGET	PAGU INDIKATIF (Rp)	
											NASIONAL	DAERAH				
1	2	3	4	5	6	7	8	9	10	11	12	13	14	15	16	17
			Jumlah Laporan Penyediaan Jasa Komunikasi, Sumber Daya Air dan Listrik yang Disediakan				1 Laporan	240.000.000,00	Kab. Demak, Demak, Bintoro	DANA TRANSFER UMUM-DANA ALOKASI UMUM	Memperkuat Stabilitas Polhukhankam Dan Transformasi Pelayanan Publik	4. Peningkatan tata kelola pemerintahan yang lebih adaptif dan kolaboratif 2. Peningkatan tata kelola pemerintahan dan pelayanan publik berbasis smart city	Karyawan dan Karyawati Bappelitbangda Kabupaten Demak		36.000.000,00	BADAN PERENCANAAN PEMBANGUNAN, PENELITIAN DAN PENGEMBANGAN DAERAH
	5.01.01.2.09	Pemeliharaan Barang Milik Daerah Penunjang Urusan Pemerintahan Daerah	*Persentase BMD terpelihara dalam kondisi baik*	-			100 persen	275.710.100,00			Memperkuat Stabilitas Polhukhankam Dan Transformasi Pelayanan Publik	4. Peningkatan tata kelola pemerintahan yang lebih adaptif dan kolaboratif 2. Peningkatan tata kelola pemerintahan dan pelayanan publik berbasis smart city	Karyawan dan Karyawati Bappelitbangda Kabupaten Demak	-	220.603.034,00	BADAN PERENCANAAN PEMBANGUNAN, PENELITIAN DAN PENGEMBANGAN DAERAH
	5.01.01.2.09.0001	Penyediaan Jasa Pemeliharaan, Biaya Pemeliharaan, dan Pajak Kendaraan Perorangan Dinas atau Kendaraan Dinas Jabatan														
			Jumlah Kendaraan Perorangan Dinas atau Kendaraan Dinas Jabatan yang Dipelihara dan dibayarkan Pajaknya				1 Unit	85.000.000,00	Kab. Demak, Demak, Bintoro	DANA TRANSFER UMUM-DANA ALOKASI UMUM	Memperkuat Stabilitas Polhukhankam Dan Transformasi Pelayanan Publik	4. Peningkatan tata kelola pemerintahan yang lebih adaptif dan kolaboratif 2. Peningkatan tata kelola pemerintahan dan pelayanan publik berbasis smart city	Karyawan dan Karyawati Bappelitbangda Kabupaten Demak		85.000.000,00	BADAN PERENCANAAN PEMBANGUNAN, PENELITIAN DAN PENGEMBANGAN DAERAH
	5.01.01.2.09.0002	Penyediaan Jasa Pemeliharaan, Biaya Pemeliharaan, Pajak dan Perizinan Kendaraan Dinas Operasional atau Lapangan														

NO	KODE	URUSAN / BIDANG URUSAN / PROGRAM / KEGIATAN / SUB KEGIATAN	INDIKATOR PROGRAM / KEGIATAN / SUB KEGIATAN	TARGET AKHIR PERIODE RENSTRA OPD	REALISASI CAPAIAN RENJA OPD TAHUN 2023	PRAKIRAAN CAPAIAN TARGET RENJA OPD TAHUN 2024	CAPAIAN KINERJA DAN KERANGKA PENDANAAN						KELOMPOK SASARAN	PRAKIRAAN MAJU RENCANA TAHUN 2026		PERANGKAT DAERAH PENANGGUNG JAWAB
							TARGET 2025	PAGU INDIKATIF (Rp)	LOKASI	SUMBER DANA	PRIORITAS			TARGET	PAGU INDIKATIF (Rp)	
											NASIONAL	DAERAH				
1	2	3	4	5	6	7	8	9	10	11	12	13	14	15	16	17
			Jumlah Kendaraan Dinas Operasional atau Lapangan yang Dipelihara dan dibayarkan Pajak dan Perizinannya				19 Unit	98.810.100,00	Kab. Demak, Demak, Bintoro	DANA TRANSFER UMUM-DANA ALOKASI UMUM	Memperkuat Stabilitas Polhukhankam Dan Transformasi Pelayanan Publik	4. Peningkatan tata kelola pemerintahan yang lebih adaptif dan kolaboratif 2. Peningkatan tata kelola pemerintahan dan pelayanan publik berbasis smart city	Karyawan dan Karyawati Bappelitbangda Kabupaten Demak		63.603.034,00	BADAN PERENCANAAN PEMBANGUNAN, PENELITIAN DAN PENGEMBANGAN DAERAH
	5.01.01.2.09.0005	Pemeliharaan Mebel														
			Jumlah Mebel yang Dipelihara				10 Unit	1.500.000,00	Kab. Demak, Demak, Bintoro	DANA TRANSFER UMUM-DANA ALOKASI UMUM	Memperkuat Stabilitas Polhukhankam Dan Transformasi Pelayanan Publik	4. Peningkatan tata kelola pemerintahan yang lebih adaptif dan kolaboratif 2. Peningkatan tata kelola pemerintahan dan pelayanan publik berbasis smart city	Karyawan dan Karyawati Bappelitbangda Kabupaten Demak		2.000.000,00	BADAN PERENCANAAN PEMBANGUNAN, PENELITIAN DAN PENGEMBANGAN DAERAH
	5.01.01.2.09.0006	Pemeliharaan Peralatan dan Mesin Lainnya														
			Jumlah Peralatan dan Mesin Lainnya yang Dipelihara				15 Unit	15.000.000,00	Kab. Demak, Demak, Bintoro	DANA TRANSFER UMUM-DANA ALOKASI UMUM	Memperkuat Stabilitas Polhukhankam Dan Transformasi Pelayanan Publik	4. Peningkatan tata kelola pemerintahan yang lebih adaptif dan kolaboratif 2. Peningkatan tata kelola pemerintahan dan pelayanan publik berbasis smart city	Karyawan dan Karyawati Bappelitbangda Kabupaten Demak		5.000.000,00	BADAN PERENCANAAN PEMBANGUNAN, PENELITIAN DAN PENGEMBANGAN DAERAH
	5.01.01.2.09.0009	Pemeliharaan/Rehabilitasi Gedung Kantor dan Bangunan Lainnya														

NO	KODE	URUSAN / BIDANG URUSAN / PROGRAM / KEGIATAN / SUB KEGIATAN	INDIKATOR PROGRAM / KEGIATAN / SUB KEGIATAN	TARGET AKHIR PERIODE RENSTRA OPD	REALISASI CAPAIAN RENJA OPD TAHUN 2023	PRAKIRAAN CAPAIAN TARGET RENJA OPD TAHUN 2024	CAPAIAN KINERJA DAN KERANGKA PENDANAAN						KELOMPOK SASARAN	PRAKIRAAN MAJU RENCANA TAHUN 2026		PERANGKAT DAERAH PENANGGUNG JAWAB
							TARGET 2025	PAGU INDIKATIF (Rp)	LOKASI	SUMBER DANA	PRIORITAS			TARGET	PAGU INDIKATIF (Rp)	
											NASIONAL	DAERAH				
1	2	3	4	5	6	7	8	9	10	11	12	13	14	15	16	17
			Jumlah Gedung Kantor dan Bangunan Lainnya yang Dipelihara/Direhabilitasi				1 Unit	55.400.000,00	Kab. Demak, Demak, Bintoro	DANA TRANSFER UMUM-DANA ALOKASI UMUM	Memperkuat Stabilitas Polhukhankam Dan Transformasi Pelayanan Publik	4. Peningkatan tata kelola pemerintahan yang lebih adaptif dan kolaboratif 2. Peningkatan tata kelola pemerintahan dan pelayanan publik berbasis smart city	Karyawan dan Karyawati Bappelitbangda Kabupaten Demak		15.000.000,00	BADAN PERENCANAAN PEMBANGUNAN, PENELITIAN DAN PENGEMBANGAN DAERAH
	5.01.01.2.09.0010	Pemeliharaan/Rehabilitasi Sarana dan Prasarana Gedung Kantor atau Bangunan Lainnya														
			Jumlah Sarana dan Prasarana Gedung Kantor atau Bangunan Lainnya yang Dipelihara/Direhabilitasi				29 Unit	15.000.000,00	Kab. Demak, Demak, Bintoro	DANA TRANSFER UMUM-DANA ALOKASI UMUM	Memperkuat Stabilitas Polhukhankam Dan Transformasi Pelayanan Publik	4. Peningkatan tata kelola pemerintahan yang lebih adaptif dan kolaboratif 2. Peningkatan tata kelola pemerintahan dan pelayanan publik berbasis smart city	Karyawan dan Karyawati Bappelitbangda Kabupaten Demak		45.000.000,00	BADAN PERENCANAAN PEMBANGUNAN, PENELITIAN DAN PENGEMBANGAN DAERAH
	5.01.01.2.09.0011	Pemeliharaan/Rehabilitasi Sarana dan Prasarana Pendukung Gedung Kantor atau Bangunan Lainnya														
			Jumlah Sarana dan Prasarana Pendukung Gedung Kantor atau Bangunan Lainnya yang Dipelihara/Direhabilitasi				1 Unit	5.000.000,00	Kab. Demak, Demak, Bintoro	DANA TRANSFER UMUM-DANA ALOKASI UMUM	Memperkuat Stabilitas Polhukhankam Dan Transformasi Pelayanan Publik	4. Peningkatan tata kelola pemerintahan yang lebih adaptif dan kolaboratif 2. Peningkatan tata kelola pemerintahan dan pelayanan publik berbasis smart city	Karyawan dan Karyawati Bappelitbangda Kabupaten Demak		5.000.000,00	BADAN PERENCANAAN PEMBANGUNAN, PENELITIAN DAN PENGEMBANGAN DAERAH
2.	**5.01.02**	**PROGRAM PERENCANAAN, PENGENDALIAN DAN EVALUASI PEMBANGUNAN DAERAH**	**-**	**-**			**-**	**3.926.813.527,00**						**-**	**2.555.000.000,00**	

NO	KODE	URUSAN / BIDANG URUSAN / PROGRAM / KEGIATAN / SUB KEGIATAN	INDIKATOR PROGRAM / KEGIATAN / SUB KEGIATAN	TARGET AKHIR PERIODE RENSTRA OPD	REALISASI CAPAIAN RENJA OPD TAHUN 2023	PRAKIRAAN CAPAIAN TARGET RENJA OPD TAHUN 2024	CAPAIAN KINERJA DAN KERANGKA PENDANAAN						KELOMPOK SASARAN	PRAKIRAAN MAJU RENCANA TAHUN 2026		PERANGKAT DAERAH PENANGGUNG JAWAB
							TARGET 2025	PAGU INDIKATIF (Rp)	LOKASI	SUMBER DANA	PRIORITAS			TARGET	PAGU INDIKATIF (Rp)	
											NASIONAL	DAERAH				
1	2	3	4	5	6	7	8	9	10	11	12	13	14	15	16	17
	5.01.02.2.01	Penyusunan Perencanaan dan Pendanaan	*Jml dokumen perencanaan pembangunan daerah yang tersusun* *Jumlah dokumen perencanaan pembangunan daerah yang terususun* *Jumlah dokumen perencanaan pembangunan daerah yang terususun*	-			7 dok 0 kali 5 dokumen	3.319.817.527,00			Memperkuat Stabilitas Polhukhankam Dan Transformasi Pelayanan Publik	4. Peningkatan tata kelola pemerintahan yang lebih adaptif dan kolaboratif 2. Peningkatan tata kelola pemerintahan dan pelayanan publik berbasis smart city	masyarakat	-	2.400.000.000,00	BADAN PERENCANAAN PEMBANGUNAN, PENELITIAN DAN PENGEMBANGAN DAERAH
	5.01.02.2.01.0003	Pelaksanaan Konsultasi Publik														
			Jumlah Berita Acara Konsultasi Publik				2 Berita Acara	81.630.000,00	Kab. Demak, Semua Kecamatan, Semua Kel/Desa	DANA TRANSFER UMUM-DANA ALOKASI UMUM	Memperkuat Stabilitas Polhukhankam Dan Transformasi Pelayanan Publik	4. Peningkatan tata kelola pemerintahan yang lebih adaptif dan kolaboratif 2. Peningkatan tata kelola pemerintahan dan pelayanan publik berbasis smart city	masyarakat		90.000.000,00	BADAN PERENCANAAN PEMBANGUNAN, PENELITIAN DAN PENGEMBANGAN DAERAH
	5.01.02.2.01.0004	Koordinasi Pelaksanaan Forum Perangkat Daerah/Lintas Perangkat Daerah														
			Jumlah Berita Acara Forum Perangkat Daerah/Lintas Perangkat Daerah				2 Berita Acara	140.180.000,00	Kab. Demak, Semua Kecamatan, Semua Kel/Desa	DANA TRANSFER UMUM-DANA ALOKASI UMUM	Memperkuat Stabilitas Polhukhankam Dan Transformasi Pelayanan Publik	4. Peningkatan tata kelola pemerintahan yang lebih adaptif dan kolaboratif 2. Peningkatan tata kelola pemerintahan dan pelayanan publik berbasis smart city	masyarakat		150.000.000,00	BADAN PERENCANAAN PEMBANGUNAN, PENELITIAN DAN PENGEMBANGAN DAERAH
	5.01.02.2.01.0005	Pelaksanaan Musrenbang Kabupaten/Kota														

NO	KODE	URUSAN / BIDANG URUSAN / PROGRAM / KEGIATAN / SUB KEGIATAN	INDIKATOR PROGRAM / KEGIATAN / SUB KEGIATAN	TARGET AKHIR PERIODE RENSTRA OPD	REALISASI CAPAIAN RENJA OPD TAHUN 2023	PRAKIRAAN CAPAIAN TARGET RENJA OPD TAHUN 2024	CAPAIAN KINERJA DAN KERANGKA PENDANAAN						KELOMPOK SASARAN	PRAKIRAAN MAJU RENCANA TAHUN 2026		PERANGKAT DAERAH PENANGGUNG JAWAB
							TARGET 2025	PAGU INDIKATIF (Rp)	LOKASI	SUMBER DANA	PRIORITAS			TARGET	PAGU INDIKATIF (Rp)	
											NASIONAL	DAERAH				
1	2	3	4	5	6	7	8	9	10	11	12	13	14	15	16	17
			Jumlah Berita Acara Musrenbang Kabupaten/Kota				2 Berita Acara	277.495.000,00	Kab. Demak, Semua Kecamatan, Semua Kel/Desa	DANA TRANSFER UMUM-DANA ALOKASI UMUM	Memperkuat Stabilitas Polhukhankam Dan Transformasi Pelayanan Publik	4. Peningkatan tata kelola pemerintahan yang lebih adaptif dan kolaboratif 2. Peningkatan tata kelola pemerintahan dan pelayanan publik berbasis smart city	masyarakat		160.000.000,00	BADAN PERENCANAAN PEMBANGUNAN, PENELITIAN DAN PENGEMBANGAN DAERAH
	5.01.02.2.01.0007	Koordinasi Penyusunan dan Penetapan Dokumen Perencanaan Pembangunan Daerah Kabupaten/Kota														
			Jumlah Dokumen Perencanaan Pembangunan Daerah Kabupaten/Kota yang Ditetapkan (RPJPD/RPJMD/RKPD)				6 Dokumen	2.820.512.527,00	Kab. Demak, Semua Kecamatan, Semua Kel/Desa	DANA TRANSFER UMUM-DANA ALOKASI UMUM, BANTUAN KEUANGAN KHUSUS DARI PEMERINTAH PROVINSI	Memperkuat Stabilitas Polhukhankam Dan Transformasi Pelayanan Publik	-	masyarakat		2.000.000.000,00	BADAN PERENCANAAN PEMBANGUNAN, PENELITIAN DAN PENGEMBANGAN DAERAH
	5.01.02.2.02	Analisis Data dan Informasi Pemerintahan Daerah Bidang Perencanaan Pembangunan Daerah	*Jumlah data dan informasi perencanaan pembangunan yang tersedia*	-			2 Dokumen	161.500.000,00			Memperkuat Stabilitas Polhukhankam Dan Transformasi Pelayanan Publik	4. Peningkatan tata kelola pemerintahan yang lebih adaptif dan kolaboratif 2. Peningkatan tata kelola pemerintahan dan pelayanan publik berbasis smart city	Perangkat Daerah Se-Kabupaten Demak	-	75.000.000,00	BADAN PERENCANAAN PEMBANGUNAN, PENELITIAN DAN PENGEMBANGAN DAERAH
	5.01.02.2.02.0001	Analisis Data dan Informasi Perencanaan Pembangunan Daerah														
			Jumlah Dokumen Hasil Analisis Data untuk Penyusunan Kebijakan Perencanaan Pembangunan Daerah (Semua Perencanaan Pembangunan Daerah)				2 Dokumen	15.000.000,00	Kab. Demak, Semua Kecamatan, Semua Kel/Desa	DANA TRANSFER UMUM-DANA ALOKASI UMUM	Memperkuat Stabilitas Polhukhankam Dan Transformasi Pelayanan Publik	4. Peningkatan tata kelola pemerintahan yang lebih adaptif dan kolaboratif 2. Peningkatan tata kelola pemerintahan dan pelayanan publik berbasis smart city	Perangkat Daerah Se-Kabupaten Demak		30.000.000,00	BADAN PERENCANAAN PEMBANGUNAN, PENELITIAN DAN PENGEMBANGAN DAERAH

NO	KODE	URUSAN / BIDANG URUSAN / PROGRAM / KEGIATAN / SUB KEGIATAN	INDIKATOR PROGRAM / KEGIATAN / SUB KEGIATAN	TARGET AKHIR PERIODE RENSTRA OPD	REALISASI CAPAIAN RENJA OPD TAHUN 2023	PRAKIRAAN CAPAIAN TARGET RENJA OPD TAHUN 2024	CAPAIAN KINERJA DAN KERANGKA PENDANAAN						KELOMPOK SASARAN	PRAKIRAAN MAJU RENCANA TAHUN 2026		PERANGKAT DAERAH PENANGGUNG JAWAB
							TARGET 2025	PAGU INDIKATIF (Rp)	LOKASI	SUMBER DANA	PRIORITAS			TARGET	PAGU INDIKATIF (Rp)	
											NASIONAL	DAERAH				
1	2	3	4	5	6	7	8	9	10	11	12	13	14	15	16	17
	5.01.02.2.02.0002	Pembinaan dan Pemanfaatan Data dan Informasi Perencanaan Pembangunan Perangkat Daerah														
			Jumlah Orang yang Dibina dalam Pemanfaatan Data dan Informasi				164 Orang	116.500.000,00	Kab. Demak, Semua Kecamatan, Semua Kel/Desa	DANA TRANSFER UMUM-DANA ALOKASI UMUM	Memperkuat Stabilitas Polhukhankam Dan Transformasi Pelayanan Publik	4. Peningkatan tata kelola pemerintahan yang lebih adaptif dan kolaboratif 2. Peningkatan tata kelola pemerintahan dan pelayanan publik berbasis smart city	Perangkat Daerah Se-Kabupaten Demak		30.000.000,00	BADAN PERENCANAAN PEMBANGUNAN, PENELITIAN DAN PENGEMBANGAN DAERAH
	5.01.02.2.02.0003	Penyusunan Profil Pembangunan Daerah Kabupaten/Kota														
			Jumlah Buku Profil Pembangunan Daerah yang Diterbitkan				2 Buku	30.000.000,00	Kab. Demak, Semua Kecamatan, Semua Kel/Desa	DANA TRANSFER UMUM-DANA ALOKASI UMUM	Memperkuat Stabilitas Polhukhankam Dan Transformasi Pelayanan Publik	4. Peningkatan tata kelola pemerintahan yang lebih adaptif dan kolaboratif 2. Peningkatan tata kelola pemerintahan dan pelayanan publik berbasis smart city	Perangkat Daerah Se-Kabupaten Demak		15.000.000,00	BADAN PERENCANAAN PEMBANGUNAN, PENELITIAN DAN PENGEMBANGAN DAERAH
	5.01.02.2.03	Pengendalian, Evaluasi dan Pelaporan Bidang Perencanaan Pembangunan Daerah	*Jumlah dokumen pengendalian dan evaluasi dokmen perencanaan dan pelaksanaan pembangunan*	-			3 Dokumen	445.496.000,00			Memperkuat Stabilitas Polhukhankam Dan Transformasi Pelayanan Publik	4. Peningkatan tata kelola pemerintahan yang lebih adaptif dan kolaboratif 2. Peningkatan tata kelola pemerintahan dan pelayanan publik berbasis smart city	Perangkat Daerah Se-Kabupaten Demak	-	80.000.000,00	BADAN PERENCANAAN PEMBANGUNAN, PENELITIAN DAN PENGEMBANGAN DAERAH
	5.01.02.2.03.0001	Koordinasi Pengendalian Perencanaan dan Pelaksanaan Pembangunan Daerah di Kabupaten/Kota														

NO	KODE	URUSAN / BIDANG URUSAN / PROGRAM / KEGIATAN / SUB KEGIATAN	INDIKATOR PROGRAM / KEGIATAN / SUB KEGIATAN	TARGET AKHIR PERIODE RENSTRA OPD	REALISASI CAPAIAN RENJA OPD TAHUN 2023	PRAKIRAAN CAPAIAN TARGET RENJA OPD TAHUN 2024	CAPAIAN KINERJA DAN KERANGKA PENDANAAN						KELOMPOK SASARAN	PRAKIRAAN MAJU RENCANA TAHUN 2026		PERANGKAT DAERAH PENANGGUNG JAWAB
							TARGET 2025	PAGU INDIKATIF (Rp)	LOKASI	SUMBER DANA	PRIORITAS			TARGET	PAGU INDIKATIF (Rp)	
											NASIONAL	DAERAH				
1	2	3	4	5	6	7	8	9	10	11	12	13	14	15	16	17
			Jumlah Laporan Hasil Pengendalian Perencanaan dan Pelaksanaan Pembangunan				1 Laporan	20.000.000,00	Kab. Demak, Semua Kecamatan, Semua Kel/Desa	DANA TRANSFER UMUM-DANA ALOKASI UMUM	Memperkuat Stabilitas Polhukhankam Dan Transformasi Pelayanan Publik	4. Peningkatan tata kelola pemerintahan yang lebih adaptif dan kolaboratif 2. Peningkatan tata kelola pemerintahan dan pelayanan publik berbasis smart city	Perangkat Daerah Se-Kabupaten Demak		20.000.000,00	BADAN PERENCANAAN PEMBANGUNAN, PENELITIAN DAN PENGEMBANGAN DAERAH
	5.01.02.2.03.0003	Monitoring, Evaluasi dan Penyusunan Laporan Berkala Pelaksanaan Pembangunan Daerah														
			Jumlah Laporan Hasil Evaluasi Kinerja Pembangunan Daerah				2 Laporan	425.496.000,00	Kab. Demak, Semua Kecamatan, Semua Kel/Desa	DANA TRANSFER UMUM-DANA ALOKASI UMUM	Memperkuat Stabilitas Polhukhankam Dan Transformasi Pelayanan Publik	4. Peningkatan tata kelola pemerintahan yang lebih adaptif dan kolaboratif 2. Peningkatan tata kelola pemerintahan dan pelayanan publik berbasis smart city	Perangkat Daerah Se-Kabupaten Demak		60.000.000,00	BADAN PERENCANAAN PEMBANGUNAN, PENELITIAN DAN PENGEMBANGAN DAERAH
3.	**5.01.03**	**PROGRAM KOORDINASI DAN SINKRONISASI PERENCANAAN PEMBANGUNAN DAERAH**	***Indeks perencanaan program lingkup bidang pemerintahan dan pembangunan manusia***	**-**			**85 angka**	**1.650.000.000,00**						**-**	**2.300.000.000,00**	
	5.01.03.2.01	Koordinasi Perencanaan Bidang Pemerintahan dan Pembangunan Manusia	*Jumlah dokumen perencanaan bidang pemerintahan dan pembangunan manusia yang tersusun*	-			30 Dokumen	734.000.000,00			Memperkuat Stabilitas Polhukhankam Dan Transformasi Pelayanan Publik	4. Peningkatan tata kelola pemerintahan yang lebih adaptif dan kolaboratif 2. Peningkatan tata kelola pemerintahan dan pelayanan publik berbasis smart city	Perangkat Daerah Se-Kabupaten Demak	-	715.000.000,00	BADAN PERENCANAAN PEMBANGUNAN, PENELITIAN DAN PENGEMBANGAN DAERAH
	5.01.03.2.01.0001	Koordinasi Penyusunan Dokumen Perencanaan Pembangunan Daerah Bidang Pemerintahan (RPJPD, RPJMD dan RKPD)														

NO	KODE	URUSAN / BIDANG URUSAN / PROGRAM / KEGIATAN / SUB KEGIATAN	INDIKATOR PROGRAM / KEGIATAN / SUB KEGIATAN	TARGET AKHIR PERIODE RENSTRA OPD	REALISASI CAPAIAN RENJA OPD TAHUN 2023	PRAKIRAAN CAPAIAN TARGET RENJA OPD TAHUN 2024	CAPAIAN KINERJA DAN KERANGKA PENDANAAN						KELOMPOK SASARAN	PRAKIRAAN MAJU RENCANA TAHUN 2026		PERANGKAT DAERAH PENANGGUNG JAWAB
							TARGET 2025	PAGU INDIKATIF (Rp)	LOKASI	SUMBER DANA	PRIORITAS			TARGET	PAGU INDIKATIF (Rp)	
											NASIONAL	DAERAH				
1	2	3	4	5	6	7	8	9	10	11	12	13	14	15	16	17
			Jumlah Dokumen Perencanaan Pembangunan Daerah Bidang Pemerintahan yang Dikoordinir Penyusunannya (RPJPD, RPJMD dan RKPD)				24 Dokumen	39.000.000,00	Kab. Demak, Semua Kecamatan, Semua Kel/Desa	DANA TRANSFER UMUM-DANA ALOKASI UMUM	Memperkuat Stabilitas Polhukhankam Dan Transformasi Pelayanan Publik	4. Peningkatan tata kelola pemerintahan yang lebih adaptif dan kolaboratif 2. Peningkatan tata kelola pemerintahan dan pelayanan publik berbasis smart city	Perangkat Daerah Se-Kabupaten Demak		35.000.000,00	BADAN PERENCANAAN PEMBANGUNAN, PENELITIAN DAN PENGEMBANGAN DAERAH
	5.01.03.2.01.0002	Asistensi Penyusunan Dokumen Perencanaan Pembangunan Perangkat Daerah Bidang Pemerintahan														
			Jumlah Laporan Hasil Asistensi Penyusunan Dokumen Perencanaan Pembangunan Perangkat Daerah Bidang Pemerintahan				24 Laporan	48.000.000,00	Kab. Demak, Semua Kecamatan, Semua Kel/Desa	DANA TRANSFER UMUM-DANA ALOKASI UMUM	Memperkuat Stabilitas Polhukhankam Dan Transformasi Pelayanan Publik	4. Peningkatan tata kelola pemerintahan yang lebih adaptif dan kolaboratif 2. Peningkatan tata kelola pemerintahan dan pelayanan publik berbasis smart city	Perangkat Daerah Se-Kabupaten Demak		45.000.000,00	BADAN PERENCANAAN PEMBANGUNAN, PENELITIAN DAN PENGEMBANGAN DAERAH
	5.01.03.2.01.0003	Pelaksanaan Monitoring dan Evaluasi Penyusunan Dokumen Perencanaan Pembangunan Perangkat Daerah Bidang Pemerintahan														
			Jumlah Laporan Monitoring dan Evaluasi Penyusunan Dokumen Perencanaan Pembangunan Perangkat Daerah Bidang Pemerintahan				2 Laporan	43.000.000,00	Kab. Demak, Semua Kecamatan, Semua Kel/Desa	DANA TRANSFER UMUM-DANA ALOKASI UMUM	Memperkuat Stabilitas Polhukhankam Dan Transformasi Pelayanan Publik	4. Peningkatan tata kelola pemerintahan yang lebih adaptif dan kolaboratif 2. Peningkatan tata kelola pemerintahan dan pelayanan publik berbasis smart city	Perangkat Daerah Se-Kabupaten Demak		40.000.000,00	BADAN PERENCANAAN PEMBANGUNAN, PENELITIAN DAN PENGEMBANGAN DAERAH
	5.01.03.2.01.0004	Koordinasi Pelaksanaan Sinergitas dan Harmonisasi Perencanaan Pembangunan Daerah Bidang Pemerintahan														

NO	KODE	URUSAN / BIDANG URUSAN / PROGRAM / KEGIATAN / SUB KEGIATAN	INDIKATOR PROGRAM / KEGIATAN / SUB KEGIATAN	TARGET AKHIR PERIODE RENSTRA OPD	REALISASI CAPAIAN RENJA OPD TAHUN 2023	PRAKIRAAN CAPAIAN TARGET RENJA OPD TAHUN 2024	CAPAIAN KINERJA DAN KERANGKA PENDANAAN						KELOMPOK SASARAN	PRAKIRAAN MAJU RENCANA TAHUN 2026		PERANGKAT DAERAH PENANGGUNG JAWAB
							TARGET 2025	PAGU INDIKATIF (Rp)	LOKASI	SUMBER DANA	PRIORITAS			TARGET	PAGU INDIKATIF (Rp)	
											NASIONAL	DAERAH				
1	2	3	4	5	6	7	8	9	10	11	12	13	14	15	16	17
			Jumlah Laporan Hasil Sinkronisasi Renstra/Renja dengan RKPD/RPJMD pada Bidang Pemerintahan				2 Laporan	120.000.000,00	Kab. Demak, Semua Kecamatan, Semua Kel/Desa	DANA TRANSFER UMUM-DANA ALOKASI UMUM	Memperkuat Stabilitas Polhukhankam Dan Transformasi Pelayanan Publik	4. Peningkatan tata kelola pemerintahan yang lebih adaptif dan kolaboratif 2. Peningkatan tata kelola pemerintahan dan pelayanan publik berbasis smart city	Perangkat Daerah Se-Kabupaten Demak		120.000.000,00	BADAN PERENCANAAN PEMBANGUNAN, PENELITIAN DAN PENGEMBANGAN DAERAH
	5.01.03.2.01.0005	Koordinasi Penyusunan Dokumen Perencanaan Pembangunan Daerah Bidang Pembangunan Manusia (RPJPD, RPJMD dan RKPD)														
			Jumlah Dokumen Perencanaan Pembangunan Daerah Bidang Pembangunan Manusia yang Dikoordinir Penyusunannya (RPJPD. RPJMD dan RKPD)				6 Dokumen	90.000.000,00	Kab. Demak, Semua Kecamatan, Semua Kel/Desa	DANA TRANSFER UMUM-DANA ALOKASI UMUM	Memperkuat Stabilitas Polhukhankam Dan Transformasi Pelayanan Publik	4. Peningkatan tata kelola pemerintahan yang lebih adaptif dan kolaboratif 2. Peningkatan tata kelola pemerintahan dan pelayanan publik berbasis smart city	Perangkat Daerah Se-Kabupaten Demak		90.000.000,00	BADAN PERENCANAAN PEMBANGUNAN, PENELITIAN DAN PENGEMBANGAN DAERAH
	5.01.03.2.01.0006	Asistensi Penyusunan Dokumen Perencanaan Pembangunan Perangkat Daerah Bidang Pembangunan Manusia														
			Jumlah Laporan Hasil Asistensi Penyusunan Dokumen Perencanaan Pembangunan Perangkat Daerah Bidang Pembangunan Manusia				6 Laporan	45.000.000,00	Kab. Demak, Semua Kecamatan, Semua Kel/Desa	DANA TRANSFER UMUM-DANA ALOKASI UMUM	Memperkuat Stabilitas Polhukhankam Dan Transformasi Pelayanan Publik	4. Peningkatan tata kelola pemerintahan yang lebih adaptif dan kolaboratif 2. Peningkatan tata kelola pemerintahan dan pelayanan publik berbasis smart city	Perangkat Daerah Se-Kabupaten Demak		45.000.000,00	BADAN PERENCANAAN PEMBANGUNAN, PENELITIAN DAN PENGEMBANGAN DAERAH
	5.01.03.2.01.0007	Pelaksanaan Monitoring dan Evaluasi Penyusunan Dokumen Perencanaan Pembangunan Perangkat Daerah Bidang Pembangunan Manusia														

NO	KODE	URUSAN / BIDANG URUSAN / PROGRAM / KEGIATAN / SUB KEGIATAN	INDIKATOR PROGRAM / KEGIATAN / SUB KEGIATAN	TARGET AKHIR PERIODE RENSTRA OPD	REALISASI CAPAIAN RENJA OPD TAHUN 2023	PRAKIRAAN CAPAIAN TARGET RENJA OPD TAHUN 2024	CAPAIAN KINERJA DAN KERANGKA PENDANAAN						KELOMPOK SASARAN	PRAKIRAAN MAJU RENCANA TAHUN 2026		PERANGKAT DAERAH PENANGGUNG JAWAB
							TARGET 2025	PAGU INDIKATIF (Rp)	LOKASI	SUMBER DANA	PRIORITAS			TARGET	PAGU INDIKATIF (Rp)	
											NASIONAL	DAERAH				
1	2	3	4	5	6	7	8	9	10	11	12	13	14	15	16	17
			Jumlah Laporan Hasil Pelaksanaan Monitoring dan Evaluasi Penyusunan Dokumen Perencanaan Pembangunan Perangkat Daerah Bidang Pembangunan Manusia				6 Laporan	90.000.000,00	Kab. Demak, Semua Kecamatan, Semua Kel/Desa	DANA TRANSFER UMUM-DANA ALOKASI UMUM	Memperkuat Stabilitas Polhukhankam Dan Transformasi Pelayanan Publik	4. Peningkatan tata kelola pemerintahan yang lebih adaptif dan kolaboratif 2. Peningkatan tata kelola pemerintahan dan pelayanan publik berbasis smart city	Perangkat Daerah Se-Kabupaten Demak		90.000.000,00	BADAN PERENCANAAN PEMBANGUNAN, PENELITIAN DAN PENGEMBANGAN DAERAH
	5.01.03.2.01.0008	Koordinasi Pelaksanaan Sinergitas dan Harmonisasi Perencanaan Pembangunan Daerah Bidang Pembangunan Manusia														
			Jumlah Laporan Hasil Sinkronisasi Renstra/Renja dengan RKPD/RPJMD pada Bidang Pembangunan Manusia				2 Laporan	259.000.000,00	Kab. Demak, Semua Kecamatan, Semua Kel/Desa	DANA TRANSFER UMUM-DANA ALOKASI UMUM	Memperkuat Stabilitas Polhukhankam Dan Transformasi Pelayanan Publik	4. Peningkatan tata kelola pemerintahan yang lebih adaptif dan kolaboratif 2. Peningkatan tata kelola pemerintahan dan pelayanan publik berbasis smart city	Perangkat Daerah Se-Kabupaten Demak		250.000.000,00	BADAN PERENCANAAN PEMBANGUNAN, PENELITIAN DAN PENGEMBANGAN DAERAH
	5.01.03.2.02	Koordinasi Perencanaan Bidang Perekonomian dan SDA (Sumber Daya Alam)	*Jumlah dokumen perencanaan bidang perekonomian dan SDA yang tersusun*	-			7 Dokumen	455.000.000,00			Memperkuat Stabilitas Polhukhankam Dan Transformasi Pelayanan Publik	4. Peningkatan tata kelola pemerintahan yang lebih adaptif dan kolaboratif 2. Peningkatan tata kelola pemerintahan dan pelayanan publik berbasis smart city	Perangkat Daerah Se-Kabupaten Demak	-	400.000.000,00	BADAN PERENCANAAN PEMBANGUNAN, PENELITIAN DAN PENGEMBANGAN DAERAH
	5.01.03.2.02.0001	Koordinasi Penyusunan Dokumen Perencanaan Pembangunan Daerah Bidang Perekonomian (RPJPD, RPJMD dan RKPD)														

NO	KODE	URUSAN / BIDANG URUSAN / PROGRAM / KEGIATAN / SUB KEGIATAN	INDIKATOR PROGRAM / KEGIATAN / SUB KEGIATAN	TARGET AKHIR PERIODE RENSTRA OPD	REALISASI CAPAIAN RENJA OPD TAHUN 2023	PRAKIRAAN CAPAIAN TARGET RENJA OPD TAHUN 2024	CAPAIAN KINERJA DAN KERANGKA PENDANAAN						KELOMPOK SASARAN	PRAKIRAAN MAJU RENCANA TAHUN 2026		PERANGKAT DAERAH PENANGGUNG JAWAB
							TARGET 2025	PAGU INDIKATIF (Rp)	LOKASI	SUMBER DANA	PRIORITAS			TARGET	PAGU INDIKATIF (Rp)	
											NASIONAL	DAERAH				
1	2	3	4	5	6	7	8	9	10	11	12	13	14	15	16	17
			Jumlah Dokumen Perencanaan Pembangunan Daerah Bidang Perekonomian yang Dikoordinir Penyusunannya (RPJPD. RPJMD dan RKPD)				4 Dokumen	30.000.000,00	Kab. Demak, Semua Kecamatan, Semua Kel/Desa	DANA TRANSFER UMUM-DANA ALOKASI UMUM	Memperkuat Stabilitas Polhukhankam Dan Transformasi Pelayanan Publik	4. Peningkatan tata kelola pemerintahan yang lebih adaptif dan kolaboratif 2. Peningkatan tata kelola pemerintahan dan pelayanan publik berbasis smart city	Perangkat Daerah Se-Kabupaten Demak		50.000.000,00	BADAN PERENCANAAN PEMBANGUNAN, PENELITIAN DAN PENGEMBANGAN DAERAH
	5.01.03.2.02.0002	Asistensi Penyusunan Dokumen Perencanaan Pembangunan Perangkat Daerah Bidang Perekonomian														
			Jumlah Laporan Hasil Asistensi Penyusunan Dokumen Perencanaan Pembangunan Perangkat Daerah Bidang Perekonomian				1 Laporan	20.000.000,00	Kab. Demak, Semua Kecamatan, Semua Kel/Desa	DANA TRANSFER UMUM-DANA ALOKASI UMUM	Memperkuat Stabilitas Polhukhankam Dan Transformasi Pelayanan Publik	4. Peningkatan tata kelola pemerintahan yang lebih adaptif dan kolaboratif 2. Peningkatan tata kelola pemerintahan dan pelayanan publik berbasis smart city	Perangkat Daerah Se-Kabupaten Demak		30.000.000,00	BADAN PERENCANAAN PEMBANGUNAN, PENELITIAN DAN PENGEMBANGAN DAERAH
	5.01.03.2.02.0003	Pelaksanaan Monitoring dan Evaluasi Penyusunan Dokumen Perencanaan Pembangunan Perangkat Daerah Bidang Perekonomian														
			Jumlah Laporan Hasil Pelaksanaan Monitoring dan Evaluasi Penyusunan Dokumen Perencanaan Pembangunan Perangkat Daerah Bidang Perekonomian				1 Laporan	30.000.000,00	Kab. Demak, Semua Kecamatan, Semua Kel/Desa	DANA TRANSFER UMUM-DANA ALOKASI UMUM	Memperkuat Stabilitas Polhukhankam Dan Transformasi Pelayanan Publik	4. Peningkatan tata kelola pemerintahan yang lebih adaptif dan kolaboratif 2. Peningkatan tata kelola pemerintahan dan pelayanan publik berbasis smart city	Perangkat Daerah Se-Kabupaten Demak		30.000.000,00	BADAN PERENCANAAN PEMBANGUNAN, PENELITIAN DAN PENGEMBANGAN DAERAH
	5.01.03.2.02.0004	Koordinasi Pelaksanaan Sinergitas dan Harmonisasi Perencanaan Pembangunan Daerah Bidang Perekonomian														

NO	KODE	URUSAN / BIDANG URUSAN / PROGRAM / KEGIATAN / SUB KEGIATAN	INDIKATOR PROGRAM / KEGIATAN / SUB KEGIATAN	TARGET AKHIR PERIODE RENSTRA OPD	REALISASI CAPAIAN RENJA OPD TAHUN 2023	PRAKIRAAN CAPAIAN TARGET RENJA OPD TAHUN 2024	CAPAIAN KINERJA DAN KERANGKA PENDANAAN						KELOMPOK SASARAN	PRAKIRAAN MAJU RENCANA TAHUN 2026		PERANGKAT DAERAH PENANGGUNG JAWAB
							TARGET 2025	PAGU INDIKATIF (Rp)	LOKASI	SUMBER DANA	PRIORITAS			TARGET	PAGU INDIKATIF (Rp)	
											NASIONAL	DAERAH				
1	2	3	4	5	6	7	8	9	10	11	12	13	14	15	16	17
			Jumlah Laporan Hasil Sinkronisasi Renstra/Renja dengan RKPD/RPJMD pada Bidang Perekonomian				1 Laporan Laporan	200.000.000,00	Kab. Demak, Semua Kecamatan, Semua Kel/Desa	DANA TRANSFER UMUM-DANA ALOKASI UMUM	Memperkuat Stabilitas Polhukhankam Dan Transformasi Pelayanan Publik	4. Peningkatan tata kelola pemerintahan yang lebih adaptif dan kolaboratif 2. Peningkatan tata kelola pemerintahan dan pelayanan publik berbasis smart city	Perangkat Daerah Se-Kabupaten Demak		200.000.000,00	BADAN PERENCANAAN PEMBANGUNAN, PENELITIAN DAN PENGEMBANGAN DAERAH
	5.01.03.2.02.0005	Koordinasi Penyusunan Dokumen Perencanaan Pembangunan Daerah Bidang SDA (RPJPD, RPJMD dan RKPD)														
			Jumlah Dokumen Perencanaan Pembangunan Daerah Bidang SDA yang Dikoordinir Penyusunannya (RPJPD. RPJMD dan RKPD)				3 Dokumen	20.000.000,00	Semua Kota/Kab, Semua Kecamatan, Semua Kel/Desa Kab. Demak, Semua Kecamatan, Semua Kel/Desa	DANA TRANSFER UMUM-DANA ALOKASI UMUM	Memperkuat Stabilitas Polhukhankam Dan Transformasi Pelayanan Publik	4. Peningkatan tata kelola pemerintahan yang lebih adaptif dan kolaboratif 2. Peningkatan tata kelola pemerintahan dan pelayanan publik berbasis smart city	Perangkat Daerah Se-Kabupaten Demak		15.000.000,00	BADAN PERENCANAAN PEMBANGUNAN, PENELITIAN DAN PENGEMBANGAN DAERAH
	5.01.03.2.02.0006	Asistensi Penyusunan Dokumen Perencanaan Pembangunan Perangkat Daerah Bidang SDA														
			Jumlah Laporan Hasil Asistensi Penyusunan Dokumen Perencanaan Pembangunan Perangkat Daerah Bidang SDA				3 Laporan	15.000.000,00	Semua Kota/Kab, Semua Kecamatan, Semua Kel/Desa Kab. Demak, Semua Kecamatan, Semua Kel/Desa	DANA TRANSFER UMUM-DANA ALOKASI UMUM	Memperkuat Stabilitas Polhukhankam Dan Transformasi Pelayanan Publik	4. Peningkatan tata kelola pemerintahan yang lebih adaptif dan kolaboratif 2. Peningkatan tata kelola pemerintahan dan pelayanan publik berbasis smart city	Perangkat Daerah Se-Kabupaten Demak		15.000.000,00	BADAN PERENCANAAN PEMBANGUNAN, PENELITIAN DAN PENGEMBANGAN DAERAH
	5.01.03.2.02.0007	Pelaksanaan Monitoring dan Evaluasi Penyusunan Dokumen Perencanaan Pembangunan Perangkat Daerah Bidang SDA														

NO	KODE	URUSAN / BIDANG URUSAN / PROGRAM / KEGIATAN / SUB KEGIATAN	INDIKATOR PROGRAM / KEGIATAN / SUB KEGIATAN	TARGET AKHIR PERIODE RENSTRA OPD	REALISASI CAPAIAN RENJA OPD TAHUN 2023	PRAKIRAAN CAPAIAN TARGET RENJA OPD TAHUN 2024	CAPAIAN KINERJA DAN KERANGKA PENDANAAN						KELOMPOK SASARAN	PRAKIRAAN MAJU RENCANA TAHUN 2026		PERANGKAT DAERAH PENANGGUNG JAWAB
							TARGET 2025	PAGU INDIKATIF (Rp)	LOKASI	SUMBER DANA	PRIORITAS			TARGET	PAGU INDIKATIF (Rp)	
											NASIONAL	DAERAH				
1	2	3	4	5	6	7	8	9	10	11	12	13	14	15	16	17
			Jumlah Laporan Hasil Pelaksanaan Monitoring dan Evaluasi Penyusunan Dokumen Perencanaan Pembangunan Perangkat Daerah Bidang SDA				3 Laporan	10.000.000,00	Semua Kota/Kab, Semua Kecamatan, Semua Kel/Desa Kab. Demak, Semua Kecamatan, Semua Kel/Desa	DANA TRANSFER UMUM-DANA ALOKASI UMUM	Memperkuat Stabilitas Polhukhankam Dan Transformasi Pelayanan Publik	4. Peningkatan tata kelola pemerintahan yang lebih adaptif dan kolaboratif 2. Peningkatan tata kelola pemerintahan dan pelayanan publik berbasis smart city	Perangkat Daerah Se-Kabupaten Demak		10.000.000,00	BADAN PERENCANAAN PEMBANGUNAN, PENELITIAN DAN PENGEMBANGAN DAERAH
	5.01.03.2.02.0008	Koordinasi Pelaksanaan Sinergitas dan Harmonisasi Perencanaan Pembangunan Daerah Bidang SDA														
			Jumlah Laporan Hasil Sinkronisasi Renstra/Renja dengan RKPD/RPJMD pada Bidang SDA				1 Laporan	130.000.000,00	Semua Kota/Kab, Semua Kecamatan, Semua Kel/Desa Kab. Demak, Semua Kecamatan, Semua Kel/Desa	DANA TRANSFER UMUM-DANA ALOKASI UMUM	Memperkuat Stabilitas Polhukhankam Dan Transformasi Pelayanan Publik	4. Peningkatan tata kelola pemerintahan yang lebih adaptif dan kolaboratif 2. Peningkatan tata kelola pemerintahan dan pelayanan publik berbasis smart city	Perangkat Daerah Se-Kabupaten Demak		50.000.000,00	BADAN PERENCANAAN PEMBANGUNAN, PENELITIAN DAN PENGEMBANGAN DAERAH
	5.01.03.2.03	Koordinasi Perencanaan Bidang Infrastruktur dan Kewilayahan	*Jumlah Dokumen Perencanaan Bidang Infrastruktur dan Kewilayahan*	-			4 Dokumen	461.000.000,00			Memperkuat Stabilitas Polhukhankam Dan Transformasi Pelayanan Publik	4. Peningkatan tata kelola pemerintahan yang lebih adaptif dan kolaboratif 2. Peningkatan tata kelola pemerintahan dan pelayanan publik berbasis smart city	Perangkat Daerah Se-Kabupaten Demak	-	1.185.000.000,00	BADAN PERENCANAAN PEMBANGUNAN, PENELITIAN DAN PENGEMBANGAN DAERAH
	5.01.03.2.03.0001	Koordinasi Penyusunan Dokumen Perencanaan Pembangunan Daerah Bidang Infrastruktur (RPJPD, RPJMD dan RKPD)														

NO	KODE	URUSAN / BIDANG URUSAN / PROGRAM / KEGIATAN / SUB KEGIATAN	INDIKATOR PROGRAM / KEGIATAN / SUB KEGIATAN	TARGET AKHIR PERIODE RENSTRA OPD	REALISASI CAPAIAN RENJA OPD TAHUN 2023	PRAKIRAAN CAPAIAN TARGET RENJA OPD TAHUN 2024	CAPAIAN KINERJA DAN KERANGKA PENDANAAN						KELOMPOK SASARAN	PRAKIRAAN MAJU RENCANA TAHUN 2026		PERANGKAT DAERAH PENANGGUNG JAWAB
							TARGET 2025	PAGU INDIKATIF (Rp)	LOKASI	SUMBER DANA	PRIORITAS			TARGET	PAGU INDIKATIF (Rp)	
											NASIONAL	DAERAH				
1	2	3	4	5	6	7	8	9	10	11	12	13	14	15	16	17
			Jumlah Dokumen Perencanaan Pembangunan Daerah Bidang Infrastruktur yang Dikoordinir Penyusunannya (RPJPD. RPJMD dan RKPD)				2 Dokumen	50.000.000,00	Kab. Demak, Semua Kecamatan, Semua Kel/Desa	DANA TRANSFER UMUM-DANA ALOKASI UMUM	Memperkuat Stabilitas Polhukhankam Dan Transformasi Pelayanan Publik	4. Peningkatan tata kelola pemerintahan yang lebih adaptif dan kolaboratif 2. Peningkatan tata kelola pemerintahan dan pelayanan publik berbasis smart city	Perangkat Daerah Se-Kabupaten Demak		60.000.000,00	BADAN PERENCANAAN PEMBANGUNAN, PENELITIAN DAN PENGEMBANGAN DAERAH
	5.01.03.2.03.0002	Asistensi Penyusunan Dokumen Perencanaan Pembangunan Perangkat Daerah Bidang Infrastruktur														
			Jumlah Laporan Hasil Asistensi Penyusunan Dokumen Perencanaan Pembangunan Perangkat Daerah Bidang Infrastruktur				2 Laporan	14.200.000,00	Kab. Demak, Semua Kecamatan, Semua Kel/Desa	DANA TRANSFER UMUM-DANA ALOKASI UMUM	Memperkuat Stabilitas Polhukhankam Dan Transformasi Pelayanan Publik	4. Peningkatan tata kelola pemerintahan yang lebih adaptif dan kolaboratif 2. Peningkatan tata kelola pemerintahan dan pelayanan publik berbasis smart city	Perangkat Daerah Se-Kabupaten Demak		40.000.000,00	BADAN PERENCANAAN PEMBANGUNAN, PENELITIAN DAN PENGEMBANGAN DAERAH
	5.01.03.2.03.0003	Pelaksanaan Monitoring dan Evaluasi Penyusunan Dokumen Perencanaan Pembangunan Perangkat Daerah Bidang Infrastruktur														
			Jumlah Laporan Hasil Pelaksanaan Monitoring dan Evaluasi Penyusunan Dokumen Perencanaan Pembangunan Perangkat Daerah Bidang Infrastruktur				2 Laporan	4.500.000,00	Kab. Demak, Semua Kecamatan, Semua Kel/Desa	DANA TRANSFER UMUM-DANA ALOKASI UMUM	Memperkuat Stabilitas Polhukhankam Dan Transformasi Pelayanan Publik	4. Peningkatan tata kelola pemerintahan yang lebih adaptif dan kolaboratif 2. Peningkatan tata kelola pemerintahan dan pelayanan publik berbasis smart city	Perangkat Daerah Se-Kabupaten Demak		30.000.000,00	BADAN PERENCANAAN PEMBANGUNAN, PENELITIAN DAN PENGEMBANGAN DAERAH
	5.01.03.2.03.0004	Koordinasi Pelaksanaan Sinergitas dan Harmonisasi Perencanaan Pembangunan Daerah Bidang Infrastruktur														

NO	KODE	URUSAN / BIDANG URUSAN / PROGRAM / KEGIATAN / SUB KEGIATAN	INDIKATOR PROGRAM / KEGIATAN / SUB KEGIATAN	TARGET AKHIR PERIODE RENSTRA OPD	REALISASI CAPAIAN RENJA OPD TAHUN 2023	PRAKIRAAN CAPAIAN TARGET RENJA OPD TAHUN 2024	CAPAIAN KINERJA DAN KERANGKA PENDANAAN						KELOMPOK SASARAN	PRAKIRAAN MAJU RENCANA TAHUN 2026		PERANGKAT DAERAH PENANGGUNG JAWAB
							TARGET 2025	PAGU INDIKATIF (Rp)	LOKASI	SUMBER DANA	PRIORITAS			TARGET	PAGU INDIKATIF (Rp)	
											NASIONAL	DAERAH				
1	2	3	4	5	6	7	8	9	10	11	12	13	14	15	16	17
			Jumlah Laporan Hasil Sinkronisasi Renstra/Renja dengan RKPD/RPJMD pada Bidang Infrastruktur				1 Laporan	187.300.000,00	Kab. Demak, Semua Kecamatan, Semua Kel/Desa	DANA TRANSFER UMUM-DANA ALOKASI UMUM	Memperkuat Stabilitas Polhukhankam Dan Transformasi Pelayanan Publik	4. Peningkatan tata kelola pemerintahan yang lebih adaptif dan kolaboratif 2. Peningkatan tata kelola pemerintahan dan pelayanan publik berbasis smart city	Perangkat Daerah Se-Kabupaten Demak		600.000.000,00	BADAN PERENCANAAN PEMBANGUNAN, PENELITIAN DAN PENGEMBANGAN DAERAH
	5.01.03.2.03.0005	Koordinasi Penyusunan Dokumen Perencanaan Pembangunan Daerah Bidang Kewilayahan (RPJPD, RPJMD dan RKPD)														
			Jumlah Dokumen Perencanaan Pembangunan Daerah Bidang Kewilayahan yang Dikoordinir Penyusunannya (RPJPD. RPJMD dan RKPD)				2 Dokumen	15.000.000,00	Kab. Demak, Semua Kecamatan, Semua Kel/Desa	DANA TRANSFER UMUM-DANA ALOKASI UMUM	Memperkuat Stabilitas Polhukhankam Dan Transformasi Pelayanan Publik	4. Peningkatan tata kelola pemerintahan yang lebih adaptif dan kolaboratif 2. Peningkatan tata kelola pemerintahan dan pelayanan publik berbasis smart city	Perangkat Daerah Se-Kabupaten Demak		15.000.000,00	BADAN PERENCANAAN PEMBANGUNAN, PENELITIAN DAN PENGEMBANGAN DAERAH
	5.01.03.2.03.0006	Asistensi Penyusunan Dokumen Perencanaan Pembangunan Perangkat Daerah Bidang Kewilayahan														
			Jumlah Laporan Hasil Asistensi Penyusunan Dokumen Perencanaan Pembangunan Perangkat Daerah Bidang Kewilayahan				2 Laporan	15.000.000,00	Kab. Demak, Semua Kecamatan, Semua Kel/Desa	DANA TRANSFER UMUM-DANA ALOKASI UMUM	Memperkuat Stabilitas Polhukhankam Dan Transformasi Pelayanan Publik	4. Peningkatan tata kelola pemerintahan yang lebih adaptif dan kolaboratif 2. Peningkatan tata kelola pemerintahan dan pelayanan publik berbasis smart city	Perangkat Daerah Se-Kabupaten Demak		20.000.000,00	BADAN PERENCANAAN PEMBANGUNAN, PENELITIAN DAN PENGEMBANGAN DAERAH
	5.01.03.2.03.0007	Pelaksanaan Monitoring dan Evaluasi Penyusunan Dokumen Perencanaan Pembangunan Perangkat Daerah Bidang Kewilayahan														

NO	KODE	URUSAN / BIDANG URUSAN / PROGRAM / KEGIATAN / SUB KEGIATAN	INDIKATOR PROGRAM / KEGIATAN / SUB KEGIATAN	TARGET AKHIR PERIODE RENSTRA OPD	REALISASI CAPAIAN RENJA OPD TAHUN 2023	PRAKIRAAN CAPAIAN TARGET RENJA OPD TAHUN 2024	CAPAIAN KINERJA DAN KERANGKA PENDANAAN						KELOMPOK SASARAN	PRAKIRAAN MAJU RENCANA TAHUN 2026		PERANGKAT DAERAH PENANGGUNG JAWAB
							TARGET 2025	PAGU INDIKATIF (Rp)	LOKASI	SUMBER DANA	PRIORITAS			TARGET	PAGU INDIKATIF (Rp)	
											NASIONAL	DAERAH				
1	2	3	4	5	6	7	8	9	10	11	12	13	14	15	16	17
			Jumlah Laporan Hasil Pelaksanaan Monitoring dan Evaluasi Penyusunan Dokumen Perencanaan Pembangunan Perangkat Daerah Bidang Kewilayahan				2 Laporan	15.000.000,00	Kab. Demak, Semua Kecamatan, Semua Kel/Desa	DANA TRANSFER UMUM-DANA ALOKASI UMUM	Memperkuat Stabilitas Polhukhankam Dan Transformasi Pelayanan Publik	4. Peningkatan tata kelola pemerintahan yang lebih adaptif dan kolaboratif 2. Peningkatan tata kelola pemerintahan dan pelayanan publik berbasis smart city	Perangkat Daerah Se-Kabupaten Demak		20.000.000,00	BADAN PERENCANAAN PEMBANGUNAN, PENELITIAN DAN PENGEMBANGAN DAERAH
	5.01.03.2.03.0008	Koordinasi Pelaksanaan Sinergitas dan Harmonisasi Perencanaan Pembangunan Daerah Bidang Kewilayahan														
			Jumlah Laporan Hasil Sinkronisasi Renstra/Renja dengan RKPD/RPJMD pada Bidang Kewilayahan				1 Laporan	160.000.000,00	Kab. Demak, Semua Kecamatan, Semua Kel/Desa	DANA TRANSFER UMUM-DANA ALOKASI UMUM	Memperkuat Stabilitas Polhukhankam Dan Transformasi Pelayanan Publik	4. Peningkatan tata kelola pemerintahan yang lebih adaptif dan kolaboratif 2. Peningkatan tata kelola pemerintahan dan pelayanan publik berbasis smart city	Perangkat Daerah Se-Kabupaten Demak		400.000.000,00	BADAN PERENCANAAN PEMBANGUNAN, PENELITIAN DAN PENGEMBANGAN DAERAH
	5.05	**PENELITIAN DAN PENGEMBANGAN**						**1.105.691.600,00**							**900.000.000,00**	
1.	**5.05.02**	**PROGRAM PENELITIAN DAN PENGEMBANGAN DAERAH**	***Persentase pemanfaatan hasil kelitbangan***	**-**			**80 persen**	**1.105.691.600,00**						**-**	**900.000.000,00**	
	5.05.02.2.03	Penelitian dan Pengembangan Bidang Ekonomi dan Pembangunan	*Jumlah Dokumen hasil kelitbangan Bidang Ekonomi dan Pembangunan yang tersusun*	-			3 Dokumen	225.000.000,00			Meningkatkan Sumber Daya Manusia Yang Berkualitas Dan Berdaya Saing	4. Peningkatan tata kelola pemerintahan yang lebih adaptif dan kolaboratif 2. Peningkatan tata kelola pemerintahan dan pelayanan publik berbasis smart city	Perangkat Daerah dan masyarakat Se-Kabupaten Demak	-	400.000.000,00	BADAN PERENCANAAN PEMBANGUNAN, PENELITIAN DAN PENGEMBANGAN DAERAH
	5.05.02.2.03.0001	Penelitian dan Pengembangan Koperasi, Usaha Kecil dan Menengah														

NO	KODE	URUSAN / BIDANG URUSAN / PROGRAM / KEGIATAN / SUB KEGIATAN	INDIKATOR PROGRAM / KEGIATAN / SUB KEGIATAN	TARGET AKHIR PERIODE RENSTRA OPD	REALISASI CAPAIAN RENJA OPD TAHUN 2023	PRAKIRAAN CAPAIAN TARGET RENJA OPD TAHUN 2024	CAPAIAN KINERJA DAN KERANGKA PENDANAAN						KELOMPOK SASARAN	PRAKIRAAN MAJU RENCANA TAHUN 2026		PERANGKAT DAERAH PENANGGUNG JAWAB
							TARGET 2025	PAGU INDIKATIF (Rp)	LOKASI	SUMBER DANA	PRIORITAS			TARGET	PAGU INDIKATIF (Rp)	
											NASIONAL	DAERAH				
1	2	3	4	5	6	7	8	9	10	11	12	13	14	15	16	17
			Jumlah Dokumen Hasil Penelitian dan Pengembangan Koperasi, Usaha Kecil dan Menengah				1 Dokumen	50.000.000,00	Kab. Demak, Semua Kecamatan, Semua Kel/Desa	DAU YANG DITENTUKAN PENGGUNAANNYA BIDANG PENDIDIKAN	Meningkatkan Sumber Daya Manusia Yang Berkualitas Dan Berdaya Saing	4. Peningkatan tata kelola pemerintahan yang lebih adaptif dan kolaboratif 2. Peningkatan tata kelola pemerintahan dan pelayanan publik berbasis smart city	Perangkat Daerah dan masyarakat Se-Kabupaten Demak		100.000.000,00	BADAN PERENCANAAN PEMBANGUNAN, PENELITIAN DAN PENGEMBANGAN DAERAH
	5.05.02.2.03.0009	Penelitian dan Pengembangan Pekerjaan Umum														
			Jumlah Dokumen Hasil Penelitian dan Pengembangan Pekerjaan Umum				1 Dokumen	100.000.000,00	Kab. Demak, Semua Kecamatan, Semua Kel/Desa	DAU YANG DITENTUKAN PENGGUNAANNYA BIDANG PENDIDIKAN	Meningkatkan Sumber Daya Manusia Yang Berkualitas Dan Berdaya Saing	4. Peningkatan tata kelola pemerintahan yang lebih adaptif dan kolaboratif 2. Peningkatan tata kelola pemerintahan dan pelayanan publik berbasis smart city	Perangkat Daerah dan masyarakat Se-Kabupaten Demak		150.000.000,00	BADAN PERENCANAAN PEMBANGUNAN, PENELITIAN DAN PENGEMBANGAN DAERAH
	5.05.02.2.03.0013	Penelitian dan Pengembangan Komunikasi dan Informatika														
			Jumlah Dokumen Hasil Penelitian dan Pengembangan Komunikasi dan Informatika				1 Dokumen	75.000.000,00	Kab. Demak, Semua Kecamatan, Semua Kel/Desa	DAU YANG DITENTUKAN PENGGUNAANNYA BIDANG PENDIDIKAN	Meningkatkan Sumber Daya Manusia Yang Berkualitas Dan Berdaya Saing	4. Peningkatan tata kelola pemerintahan yang lebih adaptif dan kolaboratif 2. Peningkatan tata kelola pemerintahan dan pelayanan publik berbasis smart city	Perangkat Daerah dan masyarakat Se-Kabupaten Demak		150.000.000,00	BADAN PERENCANAAN PEMBANGUNAN, PENELITIAN DAN PENGEMBANGAN DAERAH

NO	KODE	URUSAN / BIDANG URUSAN / PROGRAM / KEGIATAN / SUB KEGIATAN	INDIKATOR PROGRAM / KEGIATAN / SUB KEGIATAN	TARGET AKHIR PERIODE RENSTRA OPD	REALISASI CAPAIAN RENJA OPD TAHUN 2023	PRAKIRAAN CAPAIAN TARGET RENJA OPD TAHUN 2024	CAPAIAN KINERJA DAN KERANGKA PENDANAAN						KELOMPOK SASARAN	PRAKIRAAN MAJU RENCANA TAHUN 2026		PERANGKAT DAERAH PENANGGUNG JAWAB
							TARGET 2025	PAGU INDIKATIF (Rp)	LOKASI	SUMBER DANA	PRIORITAS			TARGET	PAGU INDIKATIF (Rp)	
											NASIONAL	DAERAH				
1	2	3	4	5	6	7	8	9	10	11	12	13	14	15	16	17
	5.05.02.2.04	Pengembangan Inovasi dan Teknologi	*Jumlah kebijakan inovasi yang diterapkan di daerah*	-			1 kebijakan	880.691.600,00			Meningkatkan Sumber Daya Manusia Yang Berkualitas Dan Berdaya Saing	4. Peningkatan tata kelola pemerintahan yang lebih adaptif dan kolaboratif 2. Peningkatan tata kelola pemerintahan dan pelayanan publik berbasis smart city	Perangkat Daerah dan masyarakat Se-Kabupaten Demak	-	500.000.000,00	BADAN PERENCANAAN PEMBANGUNAN, PENELITIAN DAN PENGEMBANGAN DAERAH
	5.05.02.2.04.0001	Penelitian, Pengembangan, dan Perekayasaan di Bidang Teknologi dan Inovasi														
			Jumlah Dokumen Hasil Penelitian, Pengembangan, dan Perekayasaan di Bidang Teknologi dan Inovasi				1 Dokumen	250.000.000,00	Kab. Demak, Semua Kecamatan, Semua Kel/Desa	DAU YANG DITENTUKAN PENGGUNAANNYA BIDANG PENDIDIKAN	Meningkatkan Sumber Daya Manusia Yang Berkualitas Dan Berdaya Saing	4. Peningkatan tata kelola pemerintahan yang lebih adaptif dan kolaboratif 2. Peningkatan tata kelola pemerintahan dan pelayanan publik berbasis smart city	Perangkat Daerah dan masyarakat Se-Kabupaten Demak		100.000.000,00	BADAN PERENCANAAN PEMBANGUNAN, PENELITIAN DAN PENGEMBANGAN DAERAH
	5.05.02.2.04.0003	Diseminasi Jenis, Prosedur dan Metode Penyelenggaraan Pemerintahan Daerah yang Bersifat Inovatif														
			Jumlah Laporan Hasil Pelaksanaan Diseminasi Jenis, Prosedur dan Metode Penyelenggaraan Pemerintahan Daerah yang Bersifat Inovatif				1 Laporan	179.600.000,00	Kab. Demak, Semua Kecamatan, Semua Kel/Desa	DANA TRANSFER UMUM-DANA ALOKASI UMUM	Meningkatkan Sumber Daya Manusia Yang Berkualitas Dan Berdaya Saing	4. Peningkatan tata kelola pemerintahan yang lebih adaptif dan kolaboratif 2. Peningkatan tata kelola pemerintahan dan pelayanan publik berbasis smart city	Perangkat Daerah dan masyarakat Se-Kabupaten Demak		200.000.000,00	BADAN PERENCANAAN PEMBANGUNAN, PENELITIAN DAN PENGEMBANGAN DAERAH
	5.05.02.2.04.0004	Sosialisasi dan Diseminasi Hasil-Hasil Kelitbangan														

NO	KODE	URUSAN / BIDANG URUSAN / PROGRAM / KEGIATAN / SUB KEGIATAN	INDIKATOR PROGRAM / KEGIATAN / SUB KEGIATAN	TARGET AKHIR PERIODE RENSTRA OPD	REALISASI CAPAIAN RENJA OPD TAHUN 2023	PRAKIRAAN CAPAIAN TARGET RENJA OPD TAHUN 2024	CAPAIAN KINERJA DAN KERANGKA PENDANAAN						KELOMPOK SASARAN	PRAKIRAAN MAJU RENCANA TAHUN 2026		PERANGKAT DAERAH PENANGGUNG JAWAB
							TARGET 2025	PAGU INDIKATIF (Rp)	LOKASI	SUMBER DANA	PRIORITAS			TARGET	PAGU INDIKATIF (Rp)	
											NASIONAL	DAERAH				
1	2	3	4	5	6	7	8	9	10	11	12	13	14	15	16	17
			Jumlah Laporan Hasil Penyelenggaraan Sosialisasi dan Diseminasi Hasil-Hasil Kelitbangan				1 Laporan	451.091.600,00	Kab. Demak, Semua Kecamatan, Semua Kel/Desa	DANA TRANSFER UMUM-DANA ALOKASI UMUM	Meningkatkan Sumber Daya Manusia Yang Berkualitas Dan Berdaya Saing	4. Peningkatan tata kelola pemerintahan yang lebih adaptif dan kolaboratif 2. Peningkatan tata kelola pemerintahan dan pelayanan publik berbasis smart city	Perangkat Daerah dan masyarakat Se-Kabupaten Demak		200.000.000,00	BADAN PERENCANAAN PEMBANGUNAN, PENELITIAN DAN PENGEMBANGAN DAERAH
		BADAN PENGELOLAAN KEUANGAN, PENDAPATAN DAN ASET DAERAH						**462.783.271.600,00**							**653.018.706.393,00**	
	5	**UNSUR PENUNJANG URUSAN PEMERINTAHAN**						**462.783.271.600,00**							**653.018.706.393,00**	
	5.02	**KEUANGAN**						**462.783.271.600,00**							**653.018.706.393,00**	
1.	**5.02.01**	**PROGRAM PENUNJANG URUSAN PEMERINTAHAN DAERAH KABUPATEN/KOTA**	***Persentase pelayanan sesuai standar pelayanan Persentase rekomendasi hasil monitoring dan evaluasi Perangkat Daerah yang ditindaklanjuti***	**-**			**100 % 100 %**	**23.104.312.065,00**						**-**	**23.134.977.953,00**	
	5.02.01.2.01	Perencanaan, Penganggaran, dan Evaluasi Kinerja Perangkat Daerah	*Jumlah Dokumen Perencanaan, penganggaran dan laporan kinerja daerah*	-			10 dokumen	40.000.000,00			Memperkuat Stabilitas Polhukhankam Dan Transformasi Pelayanan Publik	1. Peningkatan kapasitas perekonomian yang berdaya saing dan berkelanjutan berbasis sektor unggulan didukung dengan infrastruktur yang merata dan berkualitas 2. Peningkatan tata kelola pemerintahan dan pelayanan publik berbasis smart city	BPKPAD Kab. Demak	-	35.000.000,00	BADAN PENGELOLAAN KEUANGAN, PENDAPATAN DAN ASET DAERAH
	5.02.01.2.01.0001	Penyusunan Dokumen Perencanaan Perangkat Daerah														

NO	KODE	URUSAN / BIDANG URUSAN / PROGRAM / KEGIATAN / SUB KEGIATAN	INDIKATOR PROGRAM / KEGIATAN / SUB KEGIATAN	TARGET AKHIR PERIODE RENSTRA OPD	REALISASI CAPAIAN RENJA OPD TAHUN 2023	PRAKIRAAN CAPAIAN TARGET RENJA OPD TAHUN 2024	CAPAIAN KINERJA DAN KERANGKA PENDANAAN						KELOMPOK SASARAN	PRAKIRAAN MAJU RENCANA TAHUN 2026		PERANGKAT DAERAH PENANGGUNG JAWAB
							TARGET 2025	PAGU INDIKATIF (Rp)	LOKASI	SUMBER DANA	PRIORITAS			TARGET	PAGU INDIKATIF (Rp)	
											NASIONAL	DAERAH				
1	2	3	4	5	6	7	8	9	10	11	12	13	14	15	16	17
			Jumlah Dokumen Perencanaan Perangkat Daerah				3 Dokumen	15.000.000,00	Kab. Demak, Demak, Bintoro	DANA TRANSFER UMUM-DANA ALOKASI UMUM	Memperkuat Stabilitas Polhukhankam Dan Transformasi Pelayanan Publik	1. Peningkatan kapasitas perekonomian yang berdaya saing dan berkelanjutan berbasis sektor unggulan didukung dengan infrastruktur yang merata dan berkualitas 2. Peningkatan tata kelola pemerintahan dan pelayanan publik berbasis smart city	BPKPAD Kab. Demak		15.000.000,00	BADAN PENGELOLAAN KEUANGAN, PENDAPATAN DAN ASET DAERAH
	5.02.01.2.01.0002	Koordinasi dan Penyusunan Dokumen RKA-SKPD														
			Jumlah Dokumen RKA-SKPD dan Laporan Hasil Koordinasi Penyusunan Dokumen RKA-SKPD				2 Dokumen	5.000.000,00	Kab. Demak, Semua Kecamatan, Semua Kel/Desa	DANA TRANSFER UMUM-DANA ALOKASI UMUM	Memperkuat Stabilitas Polhukhankam Dan Transformasi Pelayanan Publik	1. Peningkatan kapasitas perekonomian yang berdaya saing dan berkelanjutan berbasis sektor unggulan didukung dengan infrastruktur yang merata dan berkualitas 2. Peningkatan tata kelola pemerintahan dan pelayanan publik berbasis smart city	BPKPAD Kab. Demak		10.000.000,00	BADAN PENGELOLAAN KEUANGAN, PENDAPATAN DAN ASET DAERAH
	5.02.01.2.01.0004	Koordinasi dan Penyusunan DPA-SKPD														

NO	KODE	URUSAN / BIDANG URUSAN / PROGRAM / KEGIATAN / SUB KEGIATAN	INDIKATOR PROGRAM / KEGIATAN / SUB KEGIATAN	TARGET AKHIR PERIODE RENSTRA OPD	REALISASI CAPAIAN RENJA OPD TAHUN 2023	PRAKIRAAN CAPAIAN TARGET RENJA OPD TAHUN 2024	CAPAIAN KINERJA DAN KERANGKA PENDANAAN						KELOMPOK SASARAN	PRAKIRAAN MAJU RENCANA TAHUN 2026		PERANGKAT DAERAH PENANGGUNG JAWAB
							TARGET 2025	PAGU INDIKATIF (Rp)	LOKASI	SUMBER DANA	PRIORITAS			TARGET	PAGU INDIKATIF (Rp)	
											NASIONAL	DAERAH				
1	2	3	4	5	6	7	8	9	10	11	12	13	14	15	16	17
			Jumlah Dokumen DPA-SKPD dan Laporan Hasil Koordinasi Penyusunan Dokumen DPA-SKPD				2 Dokumen	5.000.000,00	Kab. Demak, Semua Kecamatan, Semua Kel/Desa	DANA TRANSFER UMUM-DANA ALOKASI UMUM	Memperkuat Stabilitas Polhukhankam Dan Transformasi Pelayanan Publik	1. Peningkatan kapasitas perekonomian yang berdaya saing dan berkelanjutan berbasis sektor unggulan didukung dengan infrastruktur yang merata dan berkualitas 2. Peningkatan tata kelola pemerintahan dan pelayanan publik berbasis smart city	BPKPAD Kab. Demak		5.000.000,00	BADAN PENGELOLAAN KEUANGAN, PENDAPATAN DAN ASET DAERAH
	5.02.01.2.01.0006	Koordinasi dan Penyusunan Laporan Capaian Kinerja dan Ikhtisar Realisasi Kinerja SKPD														
			Jumlah Laporan Capaian Kinerja dan Ikhtisar Realisasi Kinerja SKPD dan Laporan Hasil Koordinasi Penyusunan Laporan Capaian Kinerja dan Ikhtisar Realisasi Kinerja SKPD				3 Laporan	15.000.000,00	Kab. Demak, Semua Kecamatan, Semua Kel/Desa	DANA TRANSFER UMUM-DANA ALOKASI UMUM	Memperkuat Stabilitas Polhukhankam Dan Transformasi Pelayanan Publik	1. Peningkatan kapasitas perekonomian yang berdaya saing dan berkelanjutan berbasis sektor unggulan didukung dengan infrastruktur yang merata dan berkualitas 2. Peningkatan tata kelola pemerintahan dan pelayanan publik berbasis smart city	BPKPAD Kab. Demak		5.000.000,00	BADAN PENGELOLAAN KEUANGAN, PENDAPATAN DAN ASET DAERAH

NO	KODE	URUSAN / BIDANG URUSAN / PROGRAM / KEGIATAN / SUB KEGIATAN	INDIKATOR PROGRAM / KEGIATAN / SUB KEGIATAN	TARGET AKHIR PERIODE RENSTRA OPD	REALISASI CAPAIAN RENJA OPD TAHUN 2023	PRAKIRAAN CAPAIAN TARGET RENJA OPD TAHUN 2024	CAPAIAN KINERJA DAN KERANGKA PENDANAAN						KELOMPOK SASARAN	PRAKIRAAN MAJU RENCANA TAHUN 2026		PERANGKAT DAERAH PENANGGUNG JAWAB
							TARGET 2025	PAGU INDIKATIF (Rp)	LOKASI	SUMBER DANA	PRIORITAS			TARGET	PAGU INDIKATIF (Rp)	
											NASIONAL	DAERAH				
1	2	3	4	5	6	7	8	9	10	11	12	13	14	15	16	17
	5.02.01.2.02	Administrasi Keuangan Perangkat Daerah	*Jumlah Laporan Keuangan*	-			1 dokumen	20.134.257.065,00			Memperkuat Stabilitas Polhukhankam Dan Transformasi Pelayanan Publik	1. Peningkatan kapasitas perekonomian yang berdaya saing dan berkelanjutan berbasis sektor unggulan didukung dengan infrastruktur yang merata dan berkualitas 2. Peningkatan tata kelola pemerintahan dan pelayanan publik berbasis smart city	BPKPAD Kab. Demak	-	20.933.596.053,00	BADAN PENGELOLAAN KEUANGAN, PENDAPATAN DAN ASET DAERAH
	5.02.01.2.02.0001	Penyediaan Gaji dan Tunjangan ASN														
			Jumlah Orang yang Menerima Gaji dan Tunjangan ASN				50 Orang/bulan	19.409.779.165,00	Kab. Demak, Semua Kecamatan, Semua Kel/Desa	DANA TRANSFER UMUM-DANA ALOKASI UMUM	Memperkuat Stabilitas Polhukhankam Dan Transformasi Pelayanan Publik	1. Peningkatan kapasitas perekonomian yang berdaya saing dan berkelanjutan berbasis sektor unggulan didukung dengan infrastruktur yang merata dan berkualitas 2. Peningkatan tata kelola pemerintahan dan pelayanan publik berbasis smart city	BPKPAD Kab. Demak		19.584.575.703,00	BADAN PENGELOLAAN KEUANGAN, PENDAPATAN DAN ASET DAERAH
	5.02.01.2.02.0002	Penyediaan Administrasi Pelaksanaan Tugas ASN														

NO	KODE	URUSAN / BIDANG URUSAN / PROGRAM / KEGIATAN / SUB KEGIATAN	INDIKATOR PROGRAM / KEGIATAN / SUB KEGIATAN	TARGET AKHIR PERIODE RENSTRA OPD	REALISASI CAPAIAN RENJA OPD TAHUN 2023	PRAKIRAAN CAPAIAN TARGET RENJA OPD TAHUN 2024	CAPAIAN KINERJA DAN KERANGKA PENDANAAN						KELOMPOK SASARAN	PRAKIRAAN MAJU RENCANA TAHUN 2026		PERANGKAT DAERAH PENANGGUNG JAWAB
							TARGET 2025	PAGU INDIKATIF (Rp)	LOKASI	SUMBER DANA	PRIORITAS			TARGET	PAGU INDIKATIF (Rp)	
											NASIONAL	DAERAH				
1	2	3	4	5	6	7	8	9	10	11	12	13	14	15	16	17
			Jumlah Dokumen Hasil Penyediaan Administrasi Pelaksanaan Tugas ASN				85 Dokumen	724.477.900,00	Kab. Demak, Semua Kecamatan, Semua Kel/Desa	DANA TRANSFER UMUM-DANA ALOKASI UMUM	Memperkuat Stabilitas Polhukhankam Dan Transformasi Pelayanan Publik	1. Peningkatan kapasitas perekonomian yang berdaya saing dan berkelanjutan berbasis sektor unggulan didukung dengan infrastruktur yang merata dan berkualitas 2. Peningkatan tata kelola pemerintahan dan pelayanan publik berbasis smart city	BPKPAD Kab. Demak		1.349.020.350,00	BADAN PENGELOLAAN KEUANGAN, PENDAPATAN DAN ASET DAERAH
	5.02.01.2.03	Administrasi Barang Milik Daerah pada Perangkat Daerah	*Jumlah Laporan BMD PD yang sudah direkonsiliasi*	-			2 Laporan	2.070.000,00			Memperkuat Stabilitas Polhukhankam Dan Transformasi Pelayanan Publik	1. Peningkatan kapasitas perekonomian yang berdaya saing dan berkelanjutan berbasis sektor unggulan didukung dengan infrastruktur yang merata dan berkualitas 2. Peningkatan tata kelola pemerintahan dan pelayanan publik berbasis smart city	BPKPAD Kab. Demak	-	2.070.000,00	BADAN PENGELOLAAN KEUANGAN, PENDAPATAN DAN ASET DAERAH
	5.02.01.2.03.0006	Penatausahaan Barang Milik Daerah pada SKPD														

NO	KODE	URUSAN / BIDANG URUSAN / PROGRAM / KEGIATAN / SUB KEGIATAN	INDIKATOR PROGRAM / KEGIATAN / SUB KEGIATAN	TARGET AKHIR PERIODE RENSTRA OPD	REALISASI CAPAIAN RENJA OPD TAHUN 2023	PRAKIRAAN CAPAIAN TARGET RENJA OPD TAHUN 2024	CAPAIAN KINERJA DAN KERANGKA PENDANAAN						KELOMPOK SASARAN	PRAKIRAAN MAJU RENCANA TAHUN 2026		PERANGKAT DAERAH PENANGGUNG JAWAB
							TARGET 2025	PAGU INDIKATIF (Rp)	LOKASI	SUMBER DANA	PRIORITAS			TARGET	PAGU INDIKATIF (Rp)	
											NASIONAL	DAERAH				
1	2	3	4	5	6	7	8	9	10	11	12	13	14	15	16	17
			Jumlah Laporan Penatausahaan Barang Milik Daerah pada SKPD				12 Laporan	2.070.000,00	Kab. Demak, Semua Kecamatan, Semua Kel/Desa	DANA TRANSFER UMUM-DANA ALOKASI UMUM	Memperkuat Stabilitas Polhukhankam Dan Transformasi Pelayanan Publik	1. Peningkatan kapasitas perekonomian yang berdaya saing dan berkelanjutan berbasis sektor unggulan didukung dengan infrastruktur yang merata dan berkualitas 2. Peningkatan tata kelola pemerintahan dan pelayanan publik berbasis smart city	BPKPAD Kab. Demak		2.070.000,00	BADAN PENGELOLAAN KEUANGAN, PENDAPATAN DAN ASET DAERAH
	5.02.01.2.05	Administrasi Kepegawaian Perangkat Daerah	*Administrasi kepegawaian perangkat daerah yang terpenuhi*	-			100 %	567.709.000,00			Memperkuat Stabilitas Polhukhankam Dan Transformasi Pelayanan Publik	1. Peningkatan kapasitas perekonomian yang berdaya saing dan berkelanjutan berbasis sektor unggulan didukung dengan infrastruktur yang merata dan berkualitas 2. Peningkatan tata kelola pemerintahan dan pelayanan publik berbasis smart city	BPKPAD Kab. Demak	-	538.729.700,00	BADAN PENGELOLAAN KEUANGAN, PENDAPATAN DAN ASET DAERAH
	5.02.01.2.05.0002	Pengadaan Pakaian Dinas beserta Atribut Kelengkapannya														

NO	KODE	URUSAN / BIDANG URUSAN / PROGRAM / KEGIATAN / SUB KEGIATAN	INDIKATOR PROGRAM / KEGIATAN / SUB KEGIATAN	TARGET AKHIR PERIODE RENSTRA OPD	REALISASI CAPAIAN RENJA OPD TAHUN 2023	PRAKIRAAN CAPAIAN TARGET RENJA OPD TAHUN 2024	CAPAIAN KINERJA DAN KERANGKA PENDANAAN						KELOMPOK SASARAN	PRAKIRAAN MAJU RENCANA TAHUN 2026		PERANGKAT DAERAH PENANGGUNG JAWAB
							TARGET 2025	PAGU INDIKATIF (Rp)	LOKASI	SUMBER DANA	PRIORITAS			TARGET	PAGU INDIKATIF (Rp)	
											NASIONAL	DAERAH				
1	2	3	4	5	6	7	8	9	10	11	12	13	14	15	16	17
			Jumlah Paket Pakaian Dinas beserta Atribut Kelengkapan				85 Paket	24.300.000,00	Kab. Demak, Semua Kecamatan, Semua Kel/Desa	DANA TRANSFER UMUM-DANA ALOKASI UMUM	Memperkuat Stabilitas Polhukhankam Dan Transformasi Pelayanan Publik	1. Peningkatan kapasitas perekonomian yang berdaya saing dan berkelanjutan berbasis sektor unggulan didukung dengan infrastruktur yang merata dan berkualitas 2. Peningkatan tata kelola pemerintahan dan pelayanan publik berbasis smart city	BPKPAD Kab. Demak		23.000.000,00	BADAN PENGELOLAAN KEUANGAN, PENDAPATAN DAN ASET DAERAH
	5.02.01.2.05.0009	Pendidikan dan Pelatihan Pegawai Berdasarkan Tugas dan Fungsi														
			Jumlah Pegawai Berdasarkan Tugas dan Fungsi yang Mengikuti Pendidikan dan Pelatihan				85 Orang	480.000.000,00	Kab. Demak, Semua Kecamatan, Semua Kel/Desa	DANA TRANSFER UMUM-DANA ALOKASI UMUM	Memperkuat Stabilitas Polhukhankam Dan Transformasi Pelayanan Publik	1. Peningkatan kapasitas perekonomian yang berdaya saing dan berkelanjutan berbasis sektor unggulan didukung dengan infrastruktur yang merata dan berkualitas 2. Peningkatan tata kelola pemerintahan dan pelayanan publik berbasis smart city	BPKPAD Kab. Demak		430.000.000,00	BADAN PENGELOLAAN KEUANGAN, PENDAPATAN DAN ASET DAERAH
	5.02.01.2.05.0010	Sosialisasi Peraturan Perundang-Undangan														

NO	KODE	URUSAN / BIDANG URUSAN / PROGRAM / KEGIATAN / SUB KEGIATAN	INDIKATOR PROGRAM / KEGIATAN / SUB KEGIATAN	TARGET AKHIR PERIODE RENSTRA OPD	REALISASI CAPAIAN RENJA OPD TAHUN 2023	PRAKIRAAN CAPAIAN TARGET RENJA OPD TAHUN 2024	CAPAIAN KINERJA DAN KERANGKA PENDANAAN						KELOMPOK SASARAN	PRAKIRAAN MAJU RENCANA TAHUN 2026		PERANGKAT DAERAH PENANGGUNG JAWAB
							TARGET 2025	PAGU INDIKATIF (Rp)	LOKASI	SUMBER DANA	PRIORITAS			TARGET	PAGU INDIKATIF (Rp)	
											NASIONAL	DAERAH				
1	2	3	4	5	6	7	8	9	10	11	12	13	14	15	16	17
			Jumlah Orang yang Mengikuti Sosialisasi Peraturan Perundang-Undangan				48 Orang	63.409.000,00	Kab. Demak, Demak, Bintoro	DANA TRANSFER UMUM-DANA ALOKASI UMUM	Memperkuat Stabilitas Polhukhankam Dan Transformasi Pelayanan Publik	1. Peningkatan kapasitas perekonomian yang berdaya saing dan berkelanjutan berbasis sektor unggulan didukung dengan infrastruktur yang merata dan berkualitas 2. Peningkatan tata kelola pemerintahan dan pelayanan publik berbasis smart city	BPKPAD Kab. Demak		85.729.700,00	BADAN PENGELOLAAN KEUANGAN, PENDAPATAN DAN ASET DAERAH
	5.02.01.2.06	Administrasi Umum Perangkat Daerah	*Administrasi umum perangkat daerah yang terpenuhi*	-			100 %	569.109.385,00			Memperkuat Stabilitas Polhukhankam Dan Transformasi Pelayanan Publik	1. Peningkatan kapasitas perekonomian yang berdaya saing dan berkelanjutan berbasis sektor unggulan didukung dengan infrastruktur yang merata dan berkualitas 2. Peningkatan tata kelola pemerintahan dan pelayanan publik berbasis smart city	BPKPAD Kab. Demak	-	422.654.600,00	BADAN PENGELOLAAN KEUANGAN, PENDAPATAN DAN ASET DAERAH
	5.02.01.2.06.0001	Penyediaan Komponen Instalasi Listrik/Penerangan Bangunan Kantor														

NO	KODE	URUSAN / BIDANG URUSAN / PROGRAM / KEGIATAN / SUB KEGIATAN	INDIKATOR PROGRAM / KEGIATAN / SUB KEGIATAN	TARGET AKHIR PERIODE RENSTRA OPD	REALISASI CAPAIAN RENJA OPD TAHUN 2023	PRAKIRAAN CAPAIAN TARGET RENJA OPD TAHUN 2024	CAPAIAN KINERJA DAN KERANGKA PENDANAAN						KELOMPOK SASARAN	PRAKIRAAN MAJU RENCANA TAHUN 2026		PERANGKAT DAERAH PENANGGUNG JAWAB
							TARGET 2025	PAGU INDIKATIF (Rp)	LOKASI	SUMBER DANA	PRIORITAS			TARGET	PAGU INDIKATIF (Rp)	
											NASIONAL	DAERAH				
1	2	3	4	5	6	7	8	9	10	11	12	13	14	15	16	17
			Jumlah Paket Komponen Instalasi Listrik/Penerangan Bangunan Kantor yang Disediakan				9 Paket	28.303.600,00	Kab. Demak, Semua Kecamatan, Semua Kel/Desa	DANA TRANSFER UMUM-DANA ALOKASI UMUM	Memperkuat Stabilitas Polhukhankam Dan Transformasi Pelayanan Publik	1. Peningkatan kapasitas perekonomian yang berdaya saing dan berkelanjutan berbasis sektor unggulan didukung dengan infrastruktur yang merata dan berkualitas 2. Peningkatan tata kelola pemerintahan dan pelayanan publik berbasis smart city	BPKPAD Kab. Demak		9.332.100,00	BADAN PENGELOLAAN KEUANGAN, PENDAPATAN DAN ASET DAERAH
	5.02.01.2.06.0002	Penyediaan Peralatan dan Perlengkapan Kantor														
			Jumlah Paket Peralatan dan Perlengkapan Kantor yang Disediakan				62 Paket	157.088.500,00	Kab. Demak, Semua Kecamatan, Semua Kel/Desa	DANA TRANSFER UMUM-DANA ALOKASI UMUM	Memperkuat Stabilitas Polhukhankam Dan Transformasi Pelayanan Publik	1. Peningkatan kapasitas perekonomian yang berdaya saing dan berkelanjutan berbasis sektor unggulan didukung dengan infrastruktur yang merata dan berkualitas 2. Peningkatan tata kelola pemerintahan dan pelayanan publik berbasis smart city	BPKPAD Kab. Demak		157.088.500,00	BADAN PENGELOLAAN KEUANGAN, PENDAPATAN DAN ASET DAERAH
	5.02.01.2.06.0004	Penyediaan Bahan Logistik Kantor														

NO	KODE	URUSAN / BIDANG URUSAN / PROGRAM / KEGIATAN / SUB KEGIATAN	INDIKATOR PROGRAM / KEGIATAN / SUB KEGIATAN	TARGET AKHIR PERIODE RENSTRA OPD	REALISASI CAPAIAN RENJA OPD TAHUN 2023	PRAKIRAAN CAPAIAN TARGET RENJA OPD TAHUN 2024	CAPAIAN KINERJA DAN KERANGKA PENDANAAN						KELOMPOK SASARAN	PRAKIRAAN MAJU RENCANA TAHUN 2026		PERANGKAT DAERAH PENANGGUNG JAWAB
							TARGET 2025	PAGU INDIKATIF (Rp)	LOKASI	SUMBER DANA	PRIORITAS			TARGET	PAGU INDIKATIF (Rp)	
											NASIONAL	DAERAH				
1	2	3	4	5	6	7	8	9	10	11	12	13	14	15	16	17
			Jumlah Paket Bahan Logistik Kantor yang Disediakan				0 Paket	0,00	Kab. Demak, Semua Kecamatan, Semua Kel/Desa	DANA TRANSFER UMUM-DANA ALOKASI UMUM	Memperkuat Stabilitas Polhukhankam Dan Transformasi Pelayanan Publik	1. Peningkatan kapasitas perekonomian yang berdaya saing dan berkelanjutan berbasis sektor unggulan didukung dengan infrastruktur yang merata dan berkualitas 2. Peningkatan tata kelola pemerintahan dan pelayanan publik berbasis smart city	BPKPAD Kab. Demak		0,00	BADAN PENGELOLAAN KEUANGAN, PENDAPATAN DAN ASET DAERAH
	5.02.01.2.06.0005	Penyediaan Barang Cetakan dan Penggandaan														
			Jumlah Paket Barang Cetakan dan Penggandaan yang Disediakan				9 Paket	25.105.000,00	Kab. Demak, Semua Kecamatan, Semua Kel/Desa	DANA TRANSFER UMUM-DANA ALOKASI UMUM	Memperkuat Stabilitas Polhukhankam Dan Transformasi Pelayanan Publik	1. Peningkatan kapasitas perekonomian yang berdaya saing dan berkelanjutan berbasis sektor unggulan didukung dengan infrastruktur yang merata dan berkualitas 2. Peningkatan tata kelola pemerintahan dan pelayanan publik berbasis smart city	BPKPAD Kab. Demak		25.105.000,00	BADAN PENGELOLAAN KEUANGAN, PENDAPATAN DAN ASET DAERAH
	5.02.01.2.06.0006	Penyediaan Bahan Bacaan dan Peraturan Perundang-undangan														

NO	KODE	URUSAN / BIDANG URUSAN / PROGRAM / KEGIATAN / SUB KEGIATAN	INDIKATOR PROGRAM / KEGIATAN / SUB KEGIATAN	TARGET AKHIR PERIODE RENSTRA OPD	REALISASI CAPAIAN RENJA OPD TAHUN 2023	PRAKIRAAN CAPAIAN TARGET RENJA OPD TAHUN 2024	CAPAIAN KINERJA DAN KERANGKA PENDANAAN						KELOMPOK SASARAN	PRAKIRAAN MAJU RENCANA TAHUN 2026		PERANGKAT DAERAH PENANGGUNG JAWAB
							TARGET 2025	PAGU INDIKATIF (Rp)	LOKASI	SUMBER DANA	PRIORITAS			TARGET	PAGU INDIKATIF (Rp)	
											NASIONAL	DAERAH				
1	2	3	4	5	6	7	8	9	10	11	12	13	14	15	16	17
			Jumlah Dokumen Bahan Bacaan dan Peraturan Perundang-Undangan yang Disediakan				9 Dokumen	9.723.285,00	Kab. Demak, Semua Kecamatan, Semua Kel/Desa	DANA TRANSFER UMUM-DANA ALOKASI UMUM	Memperkuat Stabilitas Polhukhankam Dan Transformasi Pelayanan Publik	1. Peningkatan kapasitas perekonomian yang berdaya saing dan berkelanjutan berbasis sektor unggulan didukung dengan infrastruktur yang merata dan berkualitas 2. Peningkatan tata kelola pemerintahan dan pelayanan publik berbasis smart city	BPKPAD Kab. Demak		9.640.000,00	BADAN PENGELOLAAN KEUANGAN, PENDAPATAN DAN ASET DAERAH
	5.02.01.2.06.0008	Fasilitasi Kunjungan Tamu														
			Jumlah Laporan Fasilitasi Kunjungan Tamu				12 Laporan	102.025.000,00	Kab. Demak, Semua Kecamatan, Semua Kel/Desa	DANA TRANSFER UMUM-DANA ALOKASI UMUM	Memperkuat Stabilitas Polhukhankam Dan Transformasi Pelayanan Publik	1. Peningkatan kapasitas perekonomian yang berdaya saing dan berkelanjutan berbasis sektor unggulan didukung dengan infrastruktur yang merata dan berkualitas 2. Peningkatan tata kelola pemerintahan dan pelayanan publik berbasis smart city	BPKPAD Kab. Demak		102.025.000,00	BADAN PENGELOLAAN KEUANGAN, PENDAPATAN DAN ASET DAERAH
	5.02.01.2.06.0009	Penyelenggaraan Rapat Koordinasi dan Konsultasi SKPD														

NO	KODE	URUSAN / BIDANG URUSAN / PROGRAM / KEGIATAN / SUB KEGIATAN	INDIKATOR PROGRAM / KEGIATAN / SUB KEGIATAN	TARGET AKHIR PERIODE RENSTRA OPD	REALISASI CAPAIAN RENJA OPD TAHUN 2023	PRAKIRAAN CAPAIAN TARGET RENJA OPD TAHUN 2024	CAPAIAN KINERJA DAN KERANGKA PENDANAAN						KELOMPOK SASARAN	PRAKIRAAN MAJU RENCANA TAHUN 2026		PERANGKAT DAERAH PENANGGUNG JAWAB
							TARGET 2025	PAGU INDIKATIF (Rp)	LOKASI	SUMBER DANA	PRIORITAS			TARGET	PAGU INDIKATIF (Rp)	
											NASIONAL	DAERAH				
1	2	3	4	5	6	7	8	9	10	11	12	13	14	15	16	17
			Jumlah Laporan Penyelenggaraan Rapat Koordinasi dan Konsultasi SKPD				12 Laporan	200.000.000,00	Kab. Demak, Semua Kecamatan, Semua Kel/Desa	DANA TRANSFER UMUM-DANA ALOKASI UMUM	Memperkuat Stabilitas Polhukhankam Dan Transformasi Pelayanan Publik	1. Peningkatan kapasitas perekonomian yang berdaya saing dan berkelanjutan berbasis sektor unggulan didukung dengan infrastruktur yang merata dan berkualitas 2. Peningkatan tata kelola pemerintahan dan pelayanan publik berbasis smart city	BPKPAD Kab. Demak		110.000.000,00	BADAN PENGELOLAAN KEUANGAN, PENDAPATAN DAN ASET DAERAH
	5.02.01.2.06.0010	Penatausahaan Arsip Dinamis pada SKPD														
			Jumlah Dokumen Penatausahaan Arsip Dinamis pada SKPD				32 Dokumen	20.544.000,00	Kab. Demak, Semua Kecamatan, Semua Kel/Desa	DANA TRANSFER UMUM-DANA ALOKASI UMUM	Memperkuat Stabilitas Polhukhankam Dan Transformasi Pelayanan Publik	1. Peningkatan kapasitas perekonomian yang berdaya saing dan berkelanjutan berbasis sektor unggulan didukung dengan infrastruktur yang merata dan berkualitas 2. Peningkatan tata kelola pemerintahan dan pelayanan publik berbasis smart city	BPKPAD Kab. Demak		7.544.000,00	BADAN PENGELOLAAN KEUANGAN, PENDAPATAN DAN ASET DAERAH
	5.02.01.2.06.0011	Dukungan Pelaksanaan Sistem Pemerintahan Berbasis Elektronik pada SKPD														

NO	KODE	URUSAN / BIDANG URUSAN / PROGRAM / KEGIATAN / SUB KEGIATAN	INDIKATOR PROGRAM / KEGIATAN / SUB KEGIATAN	TARGET AKHIR PERIODE RENSTRA OPD	REALISASI CAPAIAN RENJA OPD TAHUN 2023	PRAKIRAAN CAPAIAN TARGET RENJA OPD TAHUN 2024	CAPAIAN KINERJA DAN KERANGKA PENDANAAN						KELOMPOK SASARAN	PRAKIRAAN MAJU RENCANA TAHUN 2026		PERANGKAT DAERAH PENANGGUNG JAWAB
							TARGET 2025	PAGU INDIKATIF (Rp)	LOKASI	SUMBER DANA	PRIORITAS			TARGET	PAGU INDIKATIF (Rp)	
											NASIONAL	DAERAH				
1	2	3	4	5	6	7	8	9	10	11	12	13	14	15	16	17
			Jumlah Dokumen Dukungan Pelaksanaan Sistem Pemerintahan Berbasis Elektronik pada SKPD				4 Dokumen	26.320.000,00	Kab. Demak, Semua Kecamatan, Semua Kel/Desa	DANA TRANSFER UMUM-DANA ALOKASI UMUM	Memperkuat Stabilitas Polhukhankam Dan Transformasi Pelayanan Publik	1. Peningkatan kapasitas perekonomian yang berdaya saing dan berkelanjutan berbasis sektor unggulan didukung dengan infrastruktur yang merata dan berkualitas 2. Peningkatan tata kelola pemerintahan dan pelayanan publik berbasis smart city	BPKPAD Kab. Demak		1.920.000,00	BADAN PENGELOLAAN KEUANGAN, PENDAPATAN DAN ASET DAERAH
	5.02.01.2.07	Pengadaan Barang Milik Daerah Penunjang Urusan Pemerintah Daerah	*Jumlah BMD yang diadakan*	-			21 unit	152.626.900,00			Memperkuat Stabilitas Polhukhankam Dan Transformasi Pelayanan Publik	1. Peningkatan kapasitas perekonomian yang berdaya saing dan berkelanjutan berbasis sektor unggulan didukung dengan infrastruktur yang merata dan berkualitas 2. Peningkatan tata kelola pemerintahan dan pelayanan publik berbasis smart city	BPKPAD Kab. Demak	-	136.399.300,00	BADAN PENGELOLAAN KEUANGAN, PENDAPATAN DAN ASET DAERAH
	5.02.01.2.07.0002	Pengadaan Kendaraan Dinas Operasional atau Lapangan														

NO	KODE	URUSAN / BIDANG URUSAN / PROGRAM / KEGIATAN / SUB KEGIATAN	INDIKATOR PROGRAM / KEGIATAN / SUB KEGIATAN	TARGET AKHIR PERIODE RENSTRA OPD	REALISASI CAPAIAN RENJA OPD TAHUN 2023	PRAKIRAAN CAPAIAN TARGET RENJA OPD TAHUN 2024	CAPAIAN KINERJA DAN KERANGKA PENDANAAN						KELOMPOK SASARAN	PRAKIRAAN MAJU RENCANA TAHUN 2026		PERANGKAT DAERAH PENANGGUNG JAWAB
							TARGET 2025	PAGU INDIKATIF (Rp)	LOKASI	SUMBER DANA	PRIORITAS			TARGET	PAGU INDIKATIF (Rp)	
											NASIONAL	DAERAH				
1	2	3	4	5	6	7	8	9	10	11	12	13	14	15	16	17
			Jumlah Unit Kendaraan Dinas Operasional atau Lapangan yang Disediakan				0 Unit	0,00	Kab. Demak, Semua Kecamatan, Semua Kel/Desa	DANA TRANSFER UMUM-DANA ALOKASI UMUM	Memperkuat Stabilitas Polhukhankam Dan Transformasi Pelayanan Publik	1. Peningkatan kapasitas perekonomian yang berdaya saing dan berkelanjutan berbasis sektor unggulan didukung dengan infrastruktur yang merata dan berkualitas 2. Peningkatan tata kelola pemerintahan dan pelayanan publik berbasis smart city	BPKPAD Kab. Demak		0,00	BADAN PENGELOLAAN KEUANGAN, PENDAPATAN DAN ASET DAERAH
	5.02.01.2.07.0005	Pengadaan Mebel														
			Jumlah Paket Mebel yang Disediakan				10 Unit	5.443.900,00	Kab. Demak, Semua Kecamatan, Semua Kel/Desa	DANA TRANSFER UMUM-DANA ALOKASI UMUM	Memperkuat Stabilitas Polhukhankam Dan Transformasi Pelayanan Publik	1. Peningkatan kapasitas perekonomian yang berdaya saing dan berkelanjutan berbasis sektor unggulan didukung dengan infrastruktur yang merata dan berkualitas 2. Peningkatan tata kelola pemerintahan dan pelayanan publik berbasis smart city	BPKPAD Kab. Demak		5.716.100,00	BADAN PENGELOLAAN KEUANGAN, PENDAPATAN DAN ASET DAERAH
	5.02.01.2.07.0006	Pengadaan Peralatan dan Mesin Lainnya														

NO	KODE	URUSAN / BIDANG URUSAN / PROGRAM / KEGIATAN / SUB KEGIATAN	INDIKATOR PROGRAM / KEGIATAN / SUB KEGIATAN	TARGET AKHIR PERIODE RENSTRA OPD	REALISASI CAPAIAN RENJA OPD TAHUN 2023	PRAKIRAAN CAPAIAN TARGET RENJA OPD TAHUN 2024	CAPAIAN KINERJA DAN KERANGKA PENDANAAN						KELOMPOK SASARAN	PRAKIRAAN MAJU RENCANA TAHUN 2026		PERANGKAT DAERAH PENANGGUNG JAWAB
							TARGET 2025	PAGU INDIKATIF (Rp)	LOKASI	SUMBER DANA	PRIORITAS			TARGET	PAGU INDIKATIF (Rp)	
											NASIONAL	DAERAH				
1	2	3	4	5	6	7	8	9	10	11	12	13	14	15	16	17
			Jumlah Unit Peralatan dan Mesin Lainnya yang Disediakan				3 Unit	85.150.000,00	Kab. Demak, Semua Kecamatan, Semua Kel/Desa	DANA TRANSFER UMUM-DANA ALOKASI UMUM	Memperkuat Stabilitas Polhukhankam Dan Transformasi Pelayanan Publik	1. Peningkatan kapasitas perekonomian yang berdaya saing dan berkelanjutan berbasis sektor unggulan didukung dengan infrastruktur yang merata dan berkualitas 2. Peningkatan tata kelola pemerintahan dan pelayanan publik berbasis smart city	BPKPAD Kab. Demak		110.000.000,00	BADAN PENGELOLAAN KEUANGAN, PENDAPATAN DAN ASET DAERAH
	5.02.01.2.07.0010	Pengadaan Sarana dan Prasarana Gedung Kantor atau Bangunan Lainnya														
			Jumlah Unit Sarana dan Prasarana Gedung Kantor atau Bangunan Lainnya yang Disediakan				32 Unit	62.033.000,00	Kab. Demak, Semua Kecamatan, Semua Kel/Desa	DANA TRANSFER UMUM-DANA ALOKASI UMUM	Memperkuat Stabilitas Polhukhankam Dan Transformasi Pelayanan Publik	1. Peningkatan kapasitas perekonomian yang berdaya saing dan berkelanjutan berbasis sektor unggulan didukung dengan infrastruktur yang merata dan berkualitas 2. Peningkatan tata kelola pemerintahan dan pelayanan publik berbasis smart city	BPKPAD Kab. Demak		20.683.200,00	BADAN PENGELOLAAN KEUANGAN, PENDAPATAN DAN ASET DAERAH

NO	KODE	URUSAN / BIDANG URUSAN / PROGRAM / KEGIATAN / SUB KEGIATAN	INDIKATOR PROGRAM / KEGIATAN / SUB KEGIATAN	TARGET AKHIR PERIODE RENSTRA OPD	REALISASI CAPAIAN RENJA OPD TAHUN 2023	PRAKIRAAN CAPAIAN TARGET RENJA OPD TAHUN 2024	CAPAIAN KINERJA DAN KERANGKA PENDANAAN						KELOMPOK SASARAN	PRAKIRAAN MAJU RENCANA TAHUN 2026		PERANGKAT DAERAH PENANGGUNG JAWAB
							TARGET 2025	PAGU INDIKATIF (Rp)	LOKASI	SUMBER DANA	PRIORITAS			TARGET	PAGU INDIKATIF (Rp)	
											NASIONAL	DAERAH				
1	2	3	4	5	6	7	8	9	10	11	12	13	14	15	16	17
	5.02.01.2.08	Penyediaan Jasa Penunjang Urusan Pemerintahan Daerah	*Jasa Penunjang Urusan yang tersedia*	-			100 %	444.900.000,00			Memperkuat Stabilitas Polhukhankam Dan Transformasi Pelayanan Publik	1. Peningkatan kapasitas perekonomian yang berdaya saing dan berkelanjutan berbasis sektor unggulan didukung dengan infrastruktur yang merata dan berkualitas 2. Peningkatan tata kelola pemerintahan dan pelayanan publik berbasis smart city	BPKPAD Kab. Demak	-	503.400.000,00	BADAN PENGELOLAAN KEUANGAN, PENDAPATAN DAN ASET DAERAH
	5.02.01.2.08.0001	Penyediaan Jasa Surat Menyurat														
			Jumlah Laporan Penyediaan Jasa Surat Menyurat				3000 Laporan	4.900.000,00	Kab. Demak, Semua Kecamatan, Semua Kel/Desa	DANA TRANSFER UMUM-DANA ALOKASI UMUM	Memperkuat Stabilitas Polhukhankam Dan Transformasi Pelayanan Publik	1. Peningkatan kapasitas perekonomian yang berdaya saing dan berkelanjutan berbasis sektor unggulan didukung dengan infrastruktur yang merata dan berkualitas 2. Peningkatan tata kelola pemerintahan dan pelayanan publik berbasis smart city	BPKPAD Kab. Demak		3.400.000,00	BADAN PENGELOLAAN KEUANGAN, PENDAPATAN DAN ASET DAERAH
	5.02.01.2.08.0002	Penyediaan Jasa Komunikasi, Sumber Daya Air dan Listrik														

NO	KODE	URUSAN / BIDANG URUSAN / PROGRAM / KEGIATAN / SUB KEGIATAN	INDIKATOR PROGRAM / KEGIATAN / SUB KEGIATAN	TARGET AKHIR PERIODE RENSTRA OPD	REALISASI CAPAIAN RENJA OPD TAHUN 2023	PRAKIRAAN CAPAIAN TARGET RENJA OPD TAHUN 2024	CAPAIAN KINERJA DAN KERANGKA PENDANAAN						KELOMPOK SASARAN	PRAKIRAAN MAJU RENCANA TAHUN 2026		PERANGKAT DAERAH PENANGGUNG JAWAB
							TARGET 2025	PAGU INDIKATIF (Rp)	LOKASI	SUMBER DANA	PRIORITAS			TARGET	PAGU INDIKATIF (Rp)	
											NASIONAL	DAERAH				
1	2	3	4	5	6	7	8	9	10	11	12	13	14	15	16	17
			Jumlah Laporan Penyediaan Jasa Komunikasi, Sumber Daya Air dan Listrik yang Disediakan				12 Laporan	440.000.000,00	Kab. Demak, Semua Kecamatan, Semua Kel/Desa	DANA TRANSFER UMUM-DANA ALOKASI UMUM	Memperkuat Stabilitas Polhukhankam Dan Transformasi Pelayanan Publik	1. Peningkatan kapasitas perekonomian yang berdaya saing dan berkelanjutan berbasis sektor unggulan didukung dengan infrastruktur yang merata dan berkualitas 2. Peningkatan tata kelola pemerintahan dan pelayanan publik berbasis smart city	BPKPAD Kab. Demak		500.000.000,00	BADAN PENGELOLAAN KEUANGAN, PENDAPATAN DAN ASET DAERAH
	5.02.01.2.09	Pemeliharaan Barang Milik Daerah Penunjang Urusan Pemerintahan Daerah	*Jumlah BMD yang terpelihara*	-			41 unit	1.193.639.715,00			Memperkuat Stabilitas Polhukhankam Dan Transformasi Pelayanan Publik	1. Peningkatan kapasitas perekonomian yang berdaya saing dan berkelanjutan berbasis sektor unggulan didukung dengan infrastruktur yang merata dan berkualitas 2. Peningkatan tata kelola pemerintahan dan pelayanan publik berbasis smart city	BPKPAD Kab. Demak	-	563.128.300,00	BADAN PENGELOLAAN KEUANGAN, PENDAPATAN DAN ASET DAERAH
	5.02.01.2.09.0001	Penyediaan Jasa Pemeliharaan, Biaya Pemeliharaan, dan Pajak Kendaraan Perorangan Dinas atau Kendaraan Dinas Jabatan														

NO	KODE	URUSAN / BIDANG URUSAN / PROGRAM / KEGIATAN / SUB KEGIATAN	INDIKATOR PROGRAM / KEGIATAN / SUB KEGIATAN	TARGET AKHIR PERIODE RENSTRA OPD	REALISASI CAPAIAN RENJA OPD TAHUN 2023	PRAKIRAAN CAPAIAN TARGET RENJA OPD TAHUN 2024	CAPAIAN KINERJA DAN KERANGKA PENDANAAN						KELOMPOK SASARAN	PRAKIRAAN MAJU RENCANA TAHUN 2026		PERANGKAT DAERAH PENANGGUNG JAWAB
							TARGET 2025	PAGU INDIKATIF (Rp)	LOKASI	SUMBER DANA	PRIORITAS			TARGET	PAGU INDIKATIF (Rp)	
											NASIONAL	DAERAH				
1	2	3	4	5	6	7	8	9	10	11	12	13	14	15	16	17
			Jumlah Kendaraan Perorangan Dinas atau Kendaraan Dinas Jabatan yang Dipelihara dan dibayarkan Pajaknya				40 Unit	175.846.700,00	Kab. Demak, Semua Kecamatan, Semua Kel/Desa	DANA TRANSFER UMUM-DANA ALOKASI UMUM	Memperkuat Stabilitas Polhukhankam Dan Transformasi Pelayanan Publik	1. Peningkatan kapasitas perekonomian yang berdaya saing dan berkelanjutan berbasis sektor unggulan didukung dengan infrastruktur yang merata dan berkualitas 2. Peningkatan tata kelola pemerintahan dan pelayanan publik berbasis smart city	BPKPAD Kab. Demak		130.000.000,00	BADAN PENGELOLAAN KEUANGAN, PENDAPATAN DAN ASET DAERAH
	5.02.01.2.09.0002	Penyediaan Jasa Pemeliharaan, Biaya Pemeliharaan, Pajak dan Perizinan Kendaraan Dinas Operasional atau Lapangan														
			Jumlah Kendaraan Dinas Operasional atau Lapangan yang Dipelihara dan dibayarkan Pajak dan Perizinannya				40 Unit	170.009.015,00	Kab. Demak, Semua Kecamatan, Semua Kel/Desa	DANA TRANSFER UMUM-DANA ALOKASI UMUM	Memperkuat Stabilitas Polhukhankam Dan Transformasi Pelayanan Publik	1. Peningkatan kapasitas perekonomian yang berdaya saing dan berkelanjutan berbasis sektor unggulan didukung dengan infrastruktur yang merata dan berkualitas 2. Peningkatan tata kelola pemerintahan dan pelayanan publik berbasis smart city	BPKPAD Kab. Demak		191.425.300,00	BADAN PENGELOLAAN KEUANGAN, PENDAPATAN DAN ASET DAERAH
	5.02.01.2.09.0005	Pemeliharaan Mebel														

NO	KODE	URUSAN / BIDANG URUSAN / PROGRAM / KEGIATAN / SUB KEGIATAN	INDIKATOR PROGRAM / KEGIATAN / SUB KEGIATAN	TARGET AKHIR PERIODE RENSTRA OPD	REALISASI CAPAIAN RENJA OPD TAHUN 2023	PRAKIRAAN CAPAIAN TARGET RENJA OPD TAHUN 2024	CAPAIAN KINERJA DAN KERANGKA PENDANAAN						KELOMPOK SASARAN	PRAKIRAAN MAJU RENCANA TAHUN 2026		PERANGKAT DAERAH PENANGGUNG JAWAB
							TARGET 2025	PAGU INDIKATIF (Rp)	LOKASI	SUMBER DANA	PRIORITAS			TARGET	PAGU INDIKATIF (Rp)	
											NASIONAL	DAERAH				
1	2	3	4	5	6	7	8	9	10	11	12	13	14	15	16	17
			Jumlah Mebel yang Dipelihara				110 Unit	1.500.000,00	Kab. Demak, Semua Kecamatan, Semua Kel/Desa	DANA TRANSFER UMUM-DANA ALOKASI UMUM	Memperkuat Stabilitas Polhukhankam Dan Transformasi Pelayanan Publik	1. Peningkatan kapasitas perekonomian yang berdaya saing dan berkelanjutan berbasis sektor unggulan didukung dengan infrastruktur yang merata dan berkualitas 2. Peningkatan tata kelola pemerintahan dan pelayanan publik berbasis smart city	BPKPAD Kab. Demak		1.500.000,00	BADAN PENGELOLAAN KEUANGAN, PENDAPATAN DAN ASET DAERAH
	5.02.01.2.09.0006	Pemeliharaan Peralatan dan Mesin Lainnya														
			Jumlah Peralatan dan Mesin Lainnya yang Dipelihara				110 Unit	3.000.000,00	Kab. Demak, Semua Kecamatan, Semua Kel/Desa	DANA TRANSFER UMUM-DANA ALOKASI UMUM	Memperkuat Stabilitas Polhukhankam Dan Transformasi Pelayanan Publik	1. Peningkatan kapasitas perekonomian yang berdaya saing dan berkelanjutan berbasis sektor unggulan didukung dengan infrastruktur yang merata dan berkualitas 2. Peningkatan tata kelola pemerintahan dan pelayanan publik berbasis smart city	BPKPAD Kab. Demak		3.000.000,00	BADAN PENGELOLAAN KEUANGAN, PENDAPATAN DAN ASET DAERAH
	5.02.01.2.09.0009	Pemeliharaan/Rehabilitasi Gedung Kantor dan Bangunan Lainnya														

NO	KODE	URUSAN / BIDANG URUSAN / PROGRAM / KEGIATAN / SUB KEGIATAN	INDIKATOR PROGRAM / KEGIATAN / SUB KEGIATAN	TARGET AKHIR PERIODE RENSTRA OPD	REALISASI CAPAIAN RENJA OPD TAHUN 2023	PRAKIRAAN CAPAIAN TARGET RENJA OPD TAHUN 2024	CAPAIAN KINERJA DAN KERANGKA PENDANAAN						KELOMPOK SASARAN	PRAKIRAAN MAJU RENCANA TAHUN 2026		PERANGKAT DAERAH PENANGGUNG JAWAB
							TARGET 2025	PAGU INDIKATIF (Rp)	LOKASI	SUMBER DANA	PRIORITAS			TARGET	PAGU INDIKATIF (Rp)	
											NASIONAL	DAERAH				
1	2	3	4	5	6	7	8	9	10	11	12	13	14	15	16	17
			Jumlah Gedung Kantor dan Bangunan Lainnya yang Dipelihara/Direhabilitasi				3 Unit	508.847.000,00	Kab. Demak, Semua Kecamatan, Semua Kel/Desa	DANA TRANSFER UMUM-DANA ALOKASI UMUM	Memperkuat Stabilitas Polhukhankam Dan Transformasi Pelayanan Publik	1. Peningkatan kapasitas perekonomian yang berdaya saing dan berkelanjutan berbasis sektor unggulan didukung dengan infrastruktur yang merata dan berkualitas 2. Peningkatan tata kelola pemerintahan dan pelayanan publik berbasis smart city	BPKPAD Kab. Demak		92.358.000,00	BADAN PENGELOLAAN KEUANGAN, PENDAPATAN DAN ASET DAERAH
	5.02.01.2.09.0010	Pemeliharaan/Rehabilitasi Sarana dan Prasarana Gedung Kantor atau Bangunan Lainnya														
			Jumlah Sarana dan Prasarana Gedung Kantor atau Bangunan Lainnya yang Dipelihara/Direhabilitasi				3 Unit	322.892.000,00	Kab. Demak, Semua Kecamatan, Semua Kel/Desa	DANA TRANSFER UMUM-DANA ALOKASI UMUM	Memperkuat Stabilitas Polhukhankam Dan Transformasi Pelayanan Publik	1. Peningkatan kapasitas perekonomian yang berdaya saing dan berkelanjutan berbasis sektor unggulan didukung dengan infrastruktur yang merata dan berkualitas 2. Peningkatan tata kelola pemerintahan dan pelayanan publik berbasis smart city	BPKPAD Kab. Demak		133.300.000,00	BADAN PENGELOLAAN KEUANGAN, PENDAPATAN DAN ASET DAERAH
	5.02.01.2.09.0011	Pemeliharaan/Rehabilitasi Sarana dan Prasarana Pendukung Gedung Kantor atau Bangunan Lainnya														

NO	KODE	URUSAN / BIDANG URUSAN / PROGRAM / KEGIATAN / SUB KEGIATAN	INDIKATOR PROGRAM / KEGIATAN / SUB KEGIATAN	TARGET AKHIR PERIODE RENSTRA OPD	REALISASI CAPAIAN RENJA OPD TAHUN 2023	PRAKIRAAN CAPAIAN TARGET RENJA OPD TAHUN 2024	CAPAIAN KINERJA DAN KERANGKA PENDANAAN						KELOMPOK SASARAN	PRAKIRAAN MAJU RENCANA TAHUN 2026		PERANGKAT DAERAH PENANGGUNG JAWAB
							TARGET 2025	PAGU INDIKATIF (Rp)	LOKASI	SUMBER DANA	PRIORITAS			TARGET	PAGU INDIKATIF (Rp)	
											NASIONAL	DAERAH				
1	2	3	4	5	6	7	8	9	10	11	12	13	14	15	16	17
			Jumlah Sarana dan Prasarana Pendukung Gedung Kantor atau Bangunan Lainnya yang Dipelihara/Direhabilitasi				50 Unit	11.545.000,00	Kab. Demak, Semua Kecamatan, Semua Kel/Desa	DANA TRANSFER UMUM-DANA ALOKASI UMUM	Memperkuat Stabilitas Polhukhankam Dan Transformasi Pelayanan Publik	1. Peningkatan kapasitas perekonomian yang berdaya saing dan berkelanjutan berbasis sektor unggulan didukung dengan infrastruktur yang merata dan berkualitas 2. Peningkatan tata kelola pemerintahan dan pelayanan publik berbasis smart city	BPKPAD Kab. Demak		11.545.000,00	BADAN PENGELOLAAN KEUANGAN, PENDAPATAN DAN ASET DAERAH
2.	**5.02.02**	**PROGRAM PENGELOLAAN KEUANGAN DAERAH**	***Persentase Perangkat Daerah menyampaikan laporan keuangan yang sesuai SAP***	**-**			**100 %**	**402.407.836.300,00**						**-**	**428.366.828.490,00**	
	5.02.02.2.01	Koordinasi dan Penyusunan Rencana Anggaran Daerah	*Jumlah dokumen kegiatan koordinasi dan penyusunan Rencana Anggaran yang disusun*	-			5 dokumen	1.195.725.000,00			Mengembangkan Wilayah Untuk Mengurangi Kesenjangan Dan Menjamin Pemerataan	1. Peningkatan kapasitas perekonomian yang berdaya saing dan berkelanjutan berbasis sektor unggulan didukung dengan infrastruktur yang merata dan berkualitas 2. Peningkatan tata kelola pemerintahan dan pelayanan publik berbasis smart city	Kab. Demak	-	597.995.000,00	BADAN PENGELOLAAN KEUANGAN, PENDAPATAN DAN ASET DAERAH
	5.02.02.2.01.0001	Koordinasi dan Penyusunan KUA dan PPAS														

NO	KODE	URUSAN / BIDANG URUSAN / PROGRAM / KEGIATAN / SUB KEGIATAN	INDIKATOR PROGRAM / KEGIATAN / SUB KEGIATAN	TARGET AKHIR PERIODE RENSTRA OPD	REALISASI CAPAIAN RENJA OPD TAHUN 2023	PRAKIRAAN CAPAIAN TARGET RENJA OPD TAHUN 2024	CAPAIAN KINERJA DAN KERANGKA PENDANAAN						KELOMPOK SASARAN	PRAKIRAAN MAJU RENCANA TAHUN 2026		PERANGKAT DAERAH PENANGGUNG JAWAB
							TARGET 2025	PAGU INDIKATIF (Rp)	LOKASI	SUMBER DANA	PRIORITAS			TARGET	PAGU INDIKATIF (Rp)	
											NASIONAL	DAERAH				
1	2	3	4	5	6	7	8	9	10	11	12	13	14	15	16	17
			Jumlah Dokumen KUA dan PPAS yang Disusun				150 Dokumen	72.990.000,00	Kab. Demak, Semua Kecamatan, Semua Kel/Desa	DANA TRANSFER UMUM-DANA ALOKASI UMUM	Mengembangkan Wilayah Untuk Mengurangi Kesenjangan Dan Menjamin Pemerataan	1. Peningkatan kapasitas perekonomian yang berdaya saing dan berkelanjutan berbasis sektor unggulan didukung dengan infrastruktur yang merata dan berkualitas 2. Peningkatan tata kelola pemerintahan dan pelayanan publik berbasis smart city	Kab. Demak		50.000.000,00	BADAN PENGELOLAAN KEUANGAN, PENDAPATAN DAN ASET DAERAH
	5.02.02.2.01.0002	Koordinasi dan Penyusunan Perubahan KUA dan Perubahan PPAS														
			Jumlah Dokumen Perubahan KUA dan Perubahan PPAS yang Disusun				150 Dokumen	72.990.000,00	Kab. Demak, Semua Kecamatan, Semua Kel/Desa	DANA TRANSFER UMUM-DANA ALOKASI UMUM	Mengembangkan Wilayah Untuk Mengurangi Kesenjangan Dan Menjamin Pemerataan	1. Peningkatan kapasitas perekonomian yang berdaya saing dan berkelanjutan berbasis sektor unggulan didukung dengan infrastruktur yang merata dan berkualitas 2. Peningkatan tata kelola pemerintahan dan pelayanan publik berbasis smart city	Kab. Demak		50.000.000,00	BADAN PENGELOLAAN KEUANGAN, PENDAPATAN DAN ASET DAERAH
	5.02.02.2.01.0007	Koordinasi dan Penyusunan Peraturan Daerah tentang APBD dan Peraturan Kepala Daerah tentang Penjabaran APBD														

NO	KODE	URUSAN / BIDANG URUSAN / PROGRAM / KEGIATAN / SUB KEGIATAN	INDIKATOR PROGRAM / KEGIATAN / SUB KEGIATAN	TARGET AKHIR PERIODE RENSTRA OPD	REALISASI CAPAIAN RENJA OPD TAHUN 2023	PRAKIRAAN CAPAIAN TARGET RENJA OPD TAHUN 2024	CAPAIAN KINERJA DAN KERANGKA PENDANAAN						KELOMPOK SASARAN	PRAKIRAAN MAJU RENCANA TAHUN 2026		PERANGKAT DAERAH PENANGGUNG JAWAB
							TARGET 2025	PAGU INDIKATIF (Rp)	LOKASI	SUMBER DANA	PRIORITAS			TARGET	PAGU INDIKATIF (Rp)	
											NASIONAL	DAERAH				
1	2	3	4	5	6	7	8	9	10	11	12	13	14	15	16	17
			Jumlah Peraturan Daerah tentang APBD dan Peraturan Kepala Daerah tentang Penjabaran APBD				300 Dokumen	312.675.000,00	Kab. Demak, Semua Kecamatan, Semua Kel/Desa	DANA TRANSFER UMUM-DANA ALOKASI UMUM	Mengembangkan Wilayah Untuk Mengurangi Kesenjangan Dan Menjamin Pemerataan	1. Peningkatan kapasitas perekonomian yang berdaya saing dan berkelanjutan berbasis sektor unggulan didukung dengan infrastruktur yang merata dan berkualitas 2. Peningkatan tata kelola pemerintahan dan pelayanan publik berbasis smart city	Kab. Demak		211.550.000,00	BADAN PENGELOLAAN KEUANGAN, PENDAPATAN DAN ASET DAERAH
	5.02.02.2.01.0008	Koordinasi dan Penyusunan Peraturan Daerah tentang Perubahan APBD dan Peraturan Kepala Daerah tentang Penjabaran Perubahan APBD														
			Jumlah Peraturan Daerah tentang Perubahan APBD dan Peraturan Kepala Daerah tentang Penjabaran Perubahan APBD				300 Dokumen	283.500.000,00	Kab. Demak, Semua Kecamatan, Semua Kel/Desa	DANA TRANSFER UMUM-DANA ALOKASI UMUM	Mengembangkan Wilayah Untuk Mengurangi Kesenjangan Dan Menjamin Pemerataan	1. Peningkatan kapasitas perekonomian yang berdaya saing dan berkelanjutan berbasis sektor unggulan didukung dengan infrastruktur yang merata dan berkualitas 2. Peningkatan tata kelola pemerintahan dan pelayanan publik berbasis smart city	Kab. Demak		236.445.000,00	BADAN PENGELOLAAN KEUANGAN, PENDAPATAN DAN ASET DAERAH
	5.02.02.2.01.0009	Koordinasi dan Penyusunan Regulasi serta Kebijakan Bidang Anggaran														

NO	KODE	URUSAN / BIDANG URUSAN / PROGRAM / KEGIATAN / SUB KEGIATAN	INDIKATOR PROGRAM / KEGIATAN / SUB KEGIATAN	TARGET AKHIR PERIODE RENSTRA OPD	REALISASI CAPAIAN RENJA OPD TAHUN 2023	PRAKIRAAN CAPAIAN TARGET RENJA OPD TAHUN 2024	CAPAIAN KINERJA DAN KERANGKA PENDANAAN						KELOMPOK SASARAN	PRAKIRAAN MAJU RENCANA TAHUN 2026		PERANGKAT DAERAH PENANGGUNG JAWAB
							TARGET 2025	PAGU INDIKATIF (Rp)	LOKASI	SUMBER DANA	PRIORITAS			TARGET	PAGU INDIKATIF (Rp)	
											NASIONAL	DAERAH				
1	2	3	4	5	6	7	8	9	10	11	12	13	14	15	16	17
			Jumlah Dokumen Regulasi serta Kebijakan Bidang Anggaran				48 Dokumen	453.570.000,00	Kab. Demak, Semua Kecamatan, Semua Kel/Desa	DANA TRANSFER UMUM-DANA ALOKASI UMUM	Mengembangkan Wilayah Untuk Mengurangi Kesenjangan Dan Menjamin Pemerataan	1. Peningkatan kapasitas perekonomian yang berdaya saing dan berkelanjutan berbasis sektor unggulan didukung dengan infrastruktur yang merata dan berkualitas 2. Peningkatan tata kelola pemerintahan dan pelayanan publik berbasis smart city	Kab. Demak		50.000.000,00	BADAN PENGELOLAAN KEUANGAN, PENDAPATAN DAN ASET DAERAH
	5.02.02.2.02	Koordinasi dan Pengelolaan Perbendaharaan Daerah	*Jumlah dokumen laporan pelaksanaan pengelolaan kas dan pengelolaan perbendaharaan*	-			12 dokumen	387.160.000,00			Mengembangkan Wilayah Untuk Mengurangi Kesenjangan Dan Menjamin Pemerataan	1. Peningkatan kapasitas perekonomian yang berdaya saing dan berkelanjutan berbasis sektor unggulan didukung dengan infrastruktur yang merata dan berkualitas 2. Peningkatan tata kelola pemerintahan dan pelayanan publik berbasis smart city	Kab. Demak	-	372.660.000,00	BADAN PENGELOLAAN KEUANGAN, PENDAPATAN DAN ASET DAERAH
	5.02.02.2.02.0001	Koordinasi dan Pengelolaan Kas Daerah														

NO	KODE	URUSAN / BIDANG URUSAN / PROGRAM / KEGIATAN / SUB KEGIATAN	INDIKATOR PROGRAM / KEGIATAN / SUB KEGIATAN	TARGET AKHIR PERIODE RENSTRA OPD	REALISASI CAPAIAN RENJA OPD TAHUN 2023	PRAKIRAAN CAPAIAN TARGET RENJA OPD TAHUN 2024	CAPAIAN KINERJA DAN KERANGKA PENDANAAN						KELOMPOK SASARAN	PRAKIRAAN MAJU RENCANA TAHUN 2026		PERANGKAT DAERAH PENANGGUNG JAWAB
							TARGET 2025	PAGU INDIKATIF (Rp)	LOKASI	SUMBER DANA	PRIORITAS			TARGET	PAGU INDIKATIF (Rp)	
											NASIONAL	DAERAH				
1	2	3	4	5	6	7	8	9	10	11	12	13	14	15	16	17
			Jumlah Dokumen Hasil Koordinasi dan Pengelolaan Kas Daerah				240 Dokumen	45.000.000,00	Kab. Demak, Semua Kecamatan, Semua Kel/Desa	DANA TRANSFER UMUM-DANA ALOKASI UMUM	Mengembangkan Wilayah Untuk Mengurangi Kesenjangan Dan Menjamin Pemerataan	1. Peningkatan kapasitas perekonomian yang berdaya saing dan berkelanjutan berbasis sektor unggulan didukung dengan infrastruktur yang merata dan berkualitas 2. Peningkatan tata kelola pemerintahan dan pelayanan publik berbasis smart city	Kab. Demak		100.000.000,00	BADAN PENGELOLAAN KEUANGAN, PENDAPATAN DAN ASET DAERAH
	5.02.02.2.02.0003	Penyiapan, Pelaksanaan Pengendalian dan Penerbitan Anggaran Kas dan SPD														
			Jumlah Dokumen Hasil Pengendalian dan Penerbitan Anggaran Kas dan SPD				123 Dokumen	10.000.000,00	Kab. Demak, Semua Kecamatan, Semua Kel/Desa	DANA TRANSFER UMUM-DANA ALOKASI UMUM	Mengembangkan Wilayah Untuk Mengurangi Kesenjangan Dan Menjamin Pemerataan	1. Peningkatan kapasitas perekonomian yang berdaya saing dan berkelanjutan berbasis sektor unggulan didukung dengan infrastruktur yang merata dan berkualitas 2. Peningkatan tata kelola pemerintahan dan pelayanan publik berbasis smart city	Kab. Demak		10.500.000,00	BADAN PENGELOLAAN KEUANGAN, PENDAPATAN DAN ASET DAERAH
	5.02.02.2.02.0005	Koordinasi, Fasilitasi, Asistensi, Sinkronisasi, Supervisi, Monitoring dan Evaluasi Pengelolaan Dana Perimbangan dan Dana Transfer Lainnya														

NO	KODE	URUSAN / BIDANG URUSAN / PROGRAM / KEGIATAN / SUB KEGIATAN	INDIKATOR PROGRAM / KEGIATAN / SUB KEGIATAN	TARGET AKHIR PERIODE RENSTRA OPD	REALISASI CAPAIAN RENJA OPD TAHUN 2023	PRAKIRAAN CAPAIAN TARGET RENJA OPD TAHUN 2024	CAPAIAN KINERJA DAN KERANGKA PENDANAAN						KELOMPOK SASARAN	PRAKIRAAN MAJU RENCANA TAHUN 2026		PERANGKAT DAERAH PENANGGUNG JAWAB
							TARGET 2025	PAGU INDIKATIF (Rp)	LOKASI	SUMBER DANA	PRIORITAS			TARGET	PAGU INDIKATIF (Rp)	
											NASIONAL	DAERAH				
1	2	3	4	5	6	7	8	9	10	11	12	13	14	15	16	17
			Jumlah Dokumen Hasil Koordinasi, Fasilitasi, Asistensi, Sinkronisasi, Supervisi, Monitoring, dan Evaluasi Pengelolaan Dana Perimbangan dan Dana Transfer Lainnya				62 Dokumen	79.000.000,00	Kab. Demak, Semua Kecamatan, Semua Kel/Desa	DANA TRANSFER UMUM-DANA ALOKASI UMUM	Mengembangkan Wilayah Untuk Mengurangi Kesenjangan Dan Menjamin Pemerataan	1. Peningkatan kapasitas perekonomian yang berdaya saing dan berkelanjutan berbasis sektor unggulan didukung dengan infrastruktur yang merata dan berkualitas 2. Peningkatan tata kelola pemerintahan dan pelayanan publik berbasis smart city	Kab. Demak		24.000.000,00	BADAN PENGELOLAAN KEUANGAN, PENDAPATAN DAN ASET DAERAH
	5.02.02.2.02.0007	Koordinasi dan Penyusunan Laporan Realisasi Penerimaan dan Pengeluaran Kas Daerah, Laporan Aliran Kas, dan Pelaksanaan Pemungutan/ Pemotongan dan Penyetoran Perhitungan Fihak Ketiga (PFK)														
			Jumlah Laporan Realisasi Penerimaan dan Pengeluaran Kas Daerah, Laporan Aliran Kas, dan Pelaksanaan Pemungutan/Pemotongan dan Penyetoran Perhitungan Fihak Ketiga (PFK) dan Laporan Hasil Koordinasi dalam rangka Penyusunan Laporan Realisasi Penerimaan dan Pengeluaran Kas Daerah, Laporan Aliran Kas, dan Pelaksanaan Pemungutan/Pemotongan dan Penyetoran Perhitungan Fihak Ketiga (PFK)				36 Laporan	13.000.000,00	Kab. Demak, Semua Kecamatan, Semua Kel/Desa	DANA TRANSFER UMUM-DANA ALOKASI UMUM	Mengembangkan Wilayah Untuk Mengurangi Kesenjangan Dan Menjamin Pemerataan	1. Peningkatan kapasitas perekonomian yang berdaya saing dan berkelanjutan berbasis sektor unggulan didukung dengan infrastruktur yang merata dan berkualitas 2. Peningkatan tata kelola pemerintahan dan pelayanan publik berbasis smart city	Kab. Demak		13.000.000,00	BADAN PENGELOLAAN KEUANGAN, PENDAPATAN DAN ASET DAERAH
	5.02.02.2.02.0009	Rekonsiliasi Data Penerimaan dan Pengeluaran Kas serta Pemungutan dan Pemotongan atas SP2D dengan Instansi Terkait														

NO	KODE	URUSAN / BIDANG URUSAN / PROGRAM / KEGIATAN / SUB KEGIATAN	INDIKATOR PROGRAM / KEGIATAN / SUB KEGIATAN	TARGET AKHIR PERIODE RENSTRA OPD	REALISASI CAPAIAN RENJA OPD TAHUN 2023	PRAKIRAAN CAPAIAN TARGET RENJA OPD TAHUN 2024	CAPAIAN KINERJA DAN KERANGKA PENDANAAN						KELOMPOK SASARAN	PRAKIRAAN MAJU RENCANA TAHUN 2026		PERANGKAT DAERAH PENANGGUNG JAWAB
							TARGET 2025	PAGU INDIKATIF (Rp)	LOKASI	SUMBER DANA	PRIORITAS			TARGET	PAGU INDIKATIF (Rp)	
											NASIONAL	DAERAH				
1	2	3	4	5	6	7	8	9	10	11	12	13	14	15	16	17
			Jumlah Dokumen Hasil Rekonsiliasi Data Penerimaan dan Pengeluaran Kas serta Pemungutan dan Pemotongan atas SP2D dengan Instansi Terkait				5000 Dokumen	200.160.000,00	Kab. Demak, Semua Kecamatan, Semua Kel/Desa	DANA TRANSFER UMUM-DANA ALOKASI UMUM	Mengembangkan Wilayah Untuk Mengurangi Kesenjangan Dan Menjamin Pemerataan	1. Peningkatan kapasitas perekonomian yang berdaya saing dan berkelanjutan berbasis sektor unggulan didukung dengan infrastruktur yang merata dan berkualitas 2. Peningkatan tata kelola pemerintahan dan pelayanan publik berbasis smart city	Kab. Demak		185.160.000,00	BADAN PENGELOLAAN KEUANGAN, PENDAPATAN DAN ASET DAERAH
	5.02.02.2.02.0011	Pembinaan Penatausahaan Keuangan Pemerintah Kabupaten/Kota														
			Jumlah Orang yang Mengikuti Pembinaan Penatausahaan Keuangan Pemerintah Kabupaten/Kota				42 Orang	40.000.000,00	Kab. Demak, Semua Kecamatan, Semua Kel/Desa	DANA TRANSFER UMUM-DANA ALOKASI UMUM	Mengembangkan Wilayah Untuk Mengurangi Kesenjangan Dan Menjamin Pemerataan	1. Peningkatan kapasitas perekonomian yang berdaya saing dan berkelanjutan berbasis sektor unggulan didukung dengan infrastruktur yang merata dan berkualitas 2. Peningkatan tata kelola pemerintahan dan pelayanan publik berbasis smart city	Kab. Demak		40.000.000,00	BADAN PENGELOLAAN KEUANGAN, PENDAPATAN DAN ASET DAERAH

NO	KODE	URUSAN / BIDANG URUSAN / PROGRAM / KEGIATAN / SUB KEGIATAN	INDIKATOR PROGRAM / KEGIATAN / SUB KEGIATAN	TARGET AKHIR PERIODE RENSTRA OPD	REALISASI CAPAIAN RENJA OPD TAHUN 2023	PRAKIRAAN CAPAIAN TARGET RENJA OPD TAHUN 2024	CAPAIAN KINERJA DAN KERANGKA PENDANAAN						KELOMPOK SASARAN	PRAKIRAAN MAJU RENCANA TAHUN 2026		PERANGKAT DAERAH PENANGGUNG JAWAB
							TARGET 2025	PAGU INDIKATIF (Rp)	LOKASI	SUMBER DANA	PRIORITAS			TARGET	PAGU INDIKATIF (Rp)	
											NASIONAL	DAERAH				
1	2	3	4	5	6	7	8	9	10	11	12	13	14	15	16	17
	5.02.02.2.03	Koordinasi dan Pelaksanaan Akuntansi dan Pelaporan Keuangan Daerah	*Jumlah dokumen laporan hasil koordinasi dan pelaksanaan akuntansi dan pelaporan keuangan daerah*	-			4 dokumen	637.840.000,00			Mengembangkan Wilayah Untuk Mengurangi Kesenjangan Dan Menjamin Pemerataan	1. Peningkatan kapasitas perekonomian yang berdaya saing dan berkelanjutan berbasis sektor unggulan didukung dengan infrastruktur yang merata dan berkualitas 2. Peningkatan tata kelola pemerintahan dan pelayanan publik berbasis smart city	Kab. Demak	-	638.340.000,00	BADAN PENGELOLAAN KEUANGAN, PENDAPATAN DAN ASET DAERAH
	5.02.02.2.03.0002	Rekonsiliasi dan Verifikasi Aset, Kewajiban, Ekuitas, Pendapatan, Belanja, Pembiayaan, Pendapatan-LO dan Beban														
			Jumlah Dokumen Hasil Rekonsiliasi dan Verifikasi Aset, Kewajiban, Ekuitas, Pendapatan, Belanja, Pembiayaan, Pendapatan-LO, dan Beban				4 Dokumen	52.553.000,00	Kab. Demak, Semua Kecamatan, Semua Kel/Desa	DANA TRANSFER UMUM-DANA ALOKASI UMUM	Mengembangkan Wilayah Untuk Mengurangi Kesenjangan Dan Menjamin Pemerataan	1. Peningkatan kapasitas perekonomian yang berdaya saing dan berkelanjutan berbasis sektor unggulan didukung dengan infrastruktur yang merata dan berkualitas 2. Peningkatan tata kelola pemerintahan dan pelayanan publik berbasis smart city	Kab. Demak		44.012.000,00	BADAN PENGELOLAAN KEUANGAN, PENDAPATAN DAN ASET DAERAH
	5.02.02.2.03.0004	Konsolidasi Laporan Keuangan SKPD, BLUD dan Laporan Keuangan Pemerintah Daerah														

NO	KODE	URUSAN / BIDANG URUSAN / PROGRAM / KEGIATAN / SUB KEGIATAN	INDIKATOR PROGRAM / KEGIATAN / SUB KEGIATAN	TARGET AKHIR PERIODE RENSTRA OPD	REALISASI CAPAIAN RENJA OPD TAHUN 2023	PRAKIRAAN CAPAIAN TARGET RENJA OPD TAHUN 2024	CAPAIAN KINERJA DAN KERANGKA PENDANAAN						KELOMPOK SASARAN	PRAKIRAAN MAJU RENCANA TAHUN 2026		PERANGKAT DAERAH PENANGGUNG JAWAB
							TARGET 2025	PAGU INDIKATIF (Rp)	LOKASI	SUMBER DANA	PRIORITAS			TARGET	PAGU INDIKATIF (Rp)	
											NASIONAL	DAERAH				
1	2	3	4	5	6	7	8	9	10	11	12	13	14	15	16	17
			Jumlah Laporan Keuangan SKPD, BLUD dan Laporan Keuangan Pemerintah Daerah yang Terkonsolidasi				2 Laporan	160.970.000,00	Kab. Demak, Semua Kecamatan, Semua Kel/Desa	DANA TRANSFER UMUM-DANA ALOKASI UMUM	Mengembangkan Wilayah Untuk Mengurangi Kesenjangan Dan Menjamin Pemerataan	1. Peningkatan kapasitas perekonomian yang berdaya saing dan berkelanjutan berbasis sektor unggulan didukung dengan infrastruktur yang merata dan berkualitas 2. Peningkatan tata kelola pemerintahan dan pelayanan publik berbasis smart city	Kab. Demak		148.260.100,00	BADAN PENGELOLAAN KEUANGAN, PENDAPATAN DAN ASET DAERAH
	5.02.02.2.03.0005	Koordinasi dan Penyusunan Rancangan Peraturan Daerah tentang Pertanggungjawaban Pelaksanaan APBD Kabupaten/Kota dan Rancangan Peraturan Kepala Daerah tentang Penjabaran Pertanggungjawaban Pelaksanaan APBD Kabupaten/Kota														
			Jumlah Rancangan Peraturan Daerah tentang Pertanggungjawaban Pelaksanaan APBD Kabupaten/Kota dan Rancangan Peraturan Kepala Daerah tentang Penjabaran Pertanggungjawaban Pelaksanaan APBD Kabupaten/Kota				2 Dokumen	344.419.000,00	Kab. Demak, Semua Kecamatan, Semua Kel/Desa	DANA TRANSFER UMUM-DANA ALOKASI UMUM	Mengembangkan Wilayah Untuk Mengurangi Kesenjangan Dan Menjamin Pemerataan	1. Peningkatan kapasitas perekonomian yang berdaya saing dan berkelanjutan berbasis sektor unggulan didukung dengan infrastruktur yang merata dan berkualitas 2. Peningkatan tata kelola pemerintahan dan pelayanan publik berbasis smart city	Kab. Demak		318.729.500,00	BADAN PENGELOLAAN KEUANGAN, PENDAPATAN DAN ASET DAERAH
	5.02.02.2.03.0007	Koordinasi, Sinkronisasi, dan Penyelesaian Tuntutan Perbendaharaan dan Tuntutan Kerugian Daerah														

NO	KODE	URUSAN / BIDANG URUSAN / PROGRAM / KEGIATAN / SUB KEGIATAN	INDIKATOR PROGRAM / KEGIATAN / SUB KEGIATAN	TARGET AKHIR PERIODE RENSTRA OPD	REALISASI CAPAIAN RENJA OPD TAHUN 2023	PRAKIRAAN CAPAIAN TARGET RENJA OPD TAHUN 2024	CAPAIAN KINERJA DAN KERANGKA PENDANAAN						KELOMPOK SASARAN	PRAKIRAAN MAJU RENCANA TAHUN 2026		PERANGKAT DAERAH PENANGGUNG JAWAB
							TARGET 2025	PAGU INDIKATIF (Rp)	LOKASI	SUMBER DANA	PRIORITAS			TARGET	PAGU INDIKATIF (Rp)	
											NASIONAL	DAERAH				
1	2	3	4	5	6	7	8	9	10	11	12	13	14	15	16	17
			Jumlah Dokumen Hasil Koordinasi, Sinkronisasi, dan Penyelesaian Tuntutan Perbendaharaan dan Tuntutan Kerugian Daerah				2 Dokumen	41.448.000,00	Kab. Demak, Semua Kecamatan, Semua Kel/Desa	DANA TRANSFER UMUM-DANA ALOKASI UMUM	Mengembangkan Wilayah Untuk Mengurangi Kesenjangan Dan Menjamin Pemerataan	1. Peningkatan kapasitas perekonomian yang berdaya saing dan berkelanjutan berbasis sektor unggulan didukung dengan infrastruktur yang merata dan berkualitas 2. Peningkatan tata kelola pemerintahan dan pelayanan publik berbasis smart city	Kab. Demak		41.390.000,00	BADAN PENGELOLAAN KEUANGAN, PENDAPATAN DAN ASET DAERAH
	5.02.02.2.03.0009	Penyusunan Kebijakan dan Panduan Teknis Operasional Penyelenggaraan Akuntansi Pemerintah Daerah														
			Jumlah Kebijakan dan Panduan Teknis Operasional Penyelenggaraan Akuntansi Pemerintah Daerah				1 Dokumen	950.000,00	Kab. Demak, Semua Kecamatan, Semua Kel/Desa	DANA TRANSFER UMUM-DANA ALOKASI UMUM	Mengembangkan Wilayah Untuk Mengurangi Kesenjangan Dan Menjamin Pemerataan	1. Peningkatan kapasitas perekonomian yang berdaya saing dan berkelanjutan berbasis sektor unggulan didukung dengan infrastruktur yang merata dan berkualitas 2. Peningkatan tata kelola pemerintahan dan pelayanan publik berbasis smart city	Kab. Demak		75.948.400,00	BADAN PENGELOLAAN KEUANGAN, PENDAPATAN DAN ASET DAERAH
	5.02.02.2.03.0011	Pembinaan Akuntansi, Pelaporan dan Pertanggungjawaban Pemerintah Kabupaten/Kota														

NO	KODE	URUSAN / BIDANG URUSAN / PROGRAM / KEGIATAN / SUB KEGIATAN	INDIKATOR PROGRAM / KEGIATAN / SUB KEGIATAN	TARGET AKHIR PERIODE RENSTRA OPD	REALISASI CAPAIAN RENJA OPD TAHUN 2023	PRAKIRAAN CAPAIAN TARGET RENJA OPD TAHUN 2024	CAPAIAN KINERJA DAN KERANGKA PENDANAAN						KELOMPOK SASARAN	PRAKIRAAN MAJU RENCANA TAHUN 2026		PERANGKAT DAERAH PENANGGUNG JAWAB
							TARGET 2025	PAGU INDIKATIF (Rp)	LOKASI	SUMBER DANA	PRIORITAS			TARGET	PAGU INDIKATIF (Rp)	
											NASIONAL	DAERAH				
1	2	3	4	5	6	7	8	9	10	11	12	13	14	15	16	17
			Jumlah Orang yang Mengikuti Pembinaan Akuntansi, Pelaporan dan Pertanggungjawaban Pemerintah Kabupaten/Kota				240 Orang	37.500.000,00	Kab. Demak, Semua Kecamatan, Semua Kel/Desa	DANA TRANSFER UMUM-DANA ALOKASI UMUM	Mengembangkan Wilayah Untuk Mengurangi Kesenjangan Dan Menjamin Pemerataan	1. Peningkatan kapasitas perekonomian yang berdaya saing dan berkelanjutan berbasis sektor unggulan didukung dengan infrastruktur yang merata dan berkualitas 2. Peningkatan tata kelola pemerintahan dan pelayanan publik berbasis smart city	Kab. Demak		10.000.000,00	BADAN PENGELOLAAN KEUANGAN, PENDAPATAN DAN ASET DAERAH
	5.02.02.2.04	Penunjang Urusan Kewenangan Pengelolaan Keuangan Daerah	*Jumlah dokumen laporan administrasi penunjang urusan kewenangan pengelolaan keuangan daerah*	-			12 dokumen	400.187.111.300,00			Mengembangkan Wilayah Untuk Mengurangi Kesenjangan Dan Menjamin Pemerataan	1. Peningkatan kapasitas perekonomian yang berdaya saing dan berkelanjutan berbasis sektor unggulan didukung dengan infrastruktur yang merata dan berkualitas 2. Peningkatan tata kelola pemerintahan dan pelayanan publik berbasis smart city	Kab. Demak	-	426.757.833.490,00	BADAN PENGELOLAAN KEUANGAN, PENDAPATAN DAN ASET DAERAH
	5.02.02.2.04.0008	Analisis Perencanaan dan Penyaluran Bantuan Keuangan														

NO	KODE	URUSAN / BIDANG URUSAN / PROGRAM / KEGIATAN / SUB KEGIATAN	INDIKATOR PROGRAM / KEGIATAN / SUB KEGIATAN	TARGET AKHIR PERIODE RENSTRA OPD	REALISASI CAPAIAN RENJA OPD TAHUN 2023	PRAKIRAAN CAPAIAN TARGET RENJA OPD TAHUN 2024	CAPAIAN KINERJA DAN KERANGKA PENDANAAN						KELOMPOK SASARAN	PRAKIRAAN MAJU RENCANA TAHUN 2026		PERANGKAT DAERAH PENANGGUNG JAWAB
							TARGET 2025	PAGU INDIKATIF (Rp)	LOKASI	SUMBER DANA	PRIORITAS			TARGET	PAGU INDIKATIF (Rp)	
											NASIONAL	DAERAH				
1	2	3	4	5	6	7	8	9	10	11	12	13	14	15	16	17
			Jumlah Laporan Hasil Analisis Perencanaan dan Penyaluran Bantuan Keuangan				12 Laporan	397.687.111.300,00	Kab. Demak, Semua Kecamatan, Semua Kel/Desa	DANA TRANSFER UMUM-DANA ALOKASI UMUM	Mengembangkan Wilayah Untuk Mengurangi Kesenjangan Dan Menjamin Pemerataan	1. Peningkatan kapasitas perekonomian yang berdaya saing dan berkelanjutan berbasis sektor unggulan didukung dengan infrastruktur yang merata dan berkualitas 2. Peningkatan tata kelola pemerintahan dan pelayanan publik berbasis smart city	Kab. Demak		419.757.833.490,00	BADAN PENGELOLAAN KEUANGAN, PENDAPATAN DAN ASET DAERAH
	5.02.02.2.04.0009	Pengelolaan Dana Darurat dan Mendesak														
			Jumlah Laporan Hasil Pengelolaan Dana Darurat dan Mendesak				12 Laporan	2.500.000.000,00	Kab. Demak, Semua Kecamatan, Semua Kel/Desa	DANA TRANSFER UMUM-DANA ALOKASI UMUM	Mengembangkan Wilayah Untuk Mengurangi Kesenjangan Dan Menjamin Pemerataan	1. Peningkatan kapasitas perekonomian yang berdaya saing dan berkelanjutan berbasis sektor unggulan didukung dengan infrastruktur yang merata dan berkualitas 2. Peningkatan tata kelola pemerintahan dan pelayanan publik berbasis smart city	Kab. Demak		7.000.000.000,00	BADAN PENGELOLAAN KEUANGAN, PENDAPATAN DAN ASET DAERAH
3.	**5.02.03**	**PROGRAM PENGELOLAAN BARANG MILIK DAERAH**	***Persentase aset yang terdokumentasi dengan baik***	**-**			**100 %**	**1.000.000.000,00**						**-**	**650.000.000,00**	

NO	KODE	URUSAN / BIDANG URUSAN / PROGRAM / KEGIATAN / SUB KEGIATAN	INDIKATOR PROGRAM / KEGIATAN / SUB KEGIATAN	TARGET AKHIR PERIODE RENSTRA OPD	REALISASI CAPAIAN RENJA OPD TAHUN 2023	PRAKIRAAN CAPAIAN TARGET RENJA OPD TAHUN 2024	CAPAIAN KINERJA DAN KERANGKA PENDANAAN						KELOMPOK SASARAN	PRAKIRAAN MAJU RENCANA TAHUN 2026		PERANGKAT DAERAH PENANGGUNG JAWAB
							TARGET 2025	PAGU INDIKATIF (Rp)	LOKASI	SUMBER DANA	PRIORITAS			TARGET	PAGU INDIKATIF (Rp)	
											NASIONAL	DAERAH				
1	2	3	4	5	6	7	8	9	10	11	12	13	14	15	16	17
	5.02.03.2.01	Pengelolaan Barang Milik Daerah	*Jumlah dokumen pengelolaan barang milik daerah*	-			112 dokumen	1.000.000.000,00			Memperkuat Stabilitas Polhukhankam Dan Transformasi Pelayanan Publik	1. Peningkatan kapasitas perekonomian yang berdaya saing dan berkelanjutan berbasis sektor unggulan didukung dengan infrastruktur yang merata dan berkualitas 2. Peningkatan tata kelola pemerintahan dan pelayanan publik berbasis smart city	Kab. Demak	-	650.000.000,00	BADAN PENGELOLAAN KEUANGAN, PENDAPATAN DAN ASET DAERAH
	5.02.03.2.01.0001	Penyusunan Standar Harga														
			Jumlah Standar Harga yang Disusun				125 Dokumen	56.160.000,00	Kab. Demak, Semua Kecamatan, Semua Kel/Desa	DANA TRANSFER UMUM-DANA ALOKASI UMUM	Memperkuat Stabilitas Polhukhankam Dan Transformasi Pelayanan Publik	1. Peningkatan kapasitas perekonomian yang berdaya saing dan berkelanjutan berbasis sektor unggulan didukung dengan infrastruktur yang merata dan berkualitas 2. Peningkatan tata kelola pemerintahan dan pelayanan publik berbasis smart city	Kab. Demak		34.750.000,00	BADAN PENGELOLAAN KEUANGAN, PENDAPATAN DAN ASET DAERAH
	5.02.03.2.01.0003	Penyusunan Perencanaan Kebutuhan Barang Milik Daerah														

NO	KODE	URUSAN / BIDANG URUSAN / PROGRAM / KEGIATAN / SUB KEGIATAN	INDIKATOR PROGRAM / KEGIATAN / SUB KEGIATAN	TARGET AKHIR PERIODE RENSTRA OPD	REALISASI CAPAIAN RENJA OPD TAHUN 2023	PRAKIRAAN CAPAIAN TARGET RENJA OPD TAHUN 2024	CAPAIAN KINERJA DAN KERANGKA PENDANAAN						KELOMPOK SASARAN	PRAKIRAAN MAJU RENCANA TAHUN 2026		PERANGKAT DAERAH PENANGGUNG JAWAB
							TARGET 2025	PAGU INDIKATIF (Rp)	LOKASI	SUMBER DANA	PRIORITAS			TARGET	PAGU INDIKATIF (Rp)	
											NASIONAL	DAERAH				
1	2	3	4	5	6	7	8	9	10	11	12	13	14	15	16	17
			Jumlah Rencana Kebutuhan Barang Milik Daerah				5 Dokumen	3.340.000,00	Kab. Demak, Semua Kecamatan, Semua Kel/Desa	DANA TRANSFER UMUM-DANA ALOKASI UMUM	Memperkuat Stabilitas Polhukhankam Dan Transformasi Pelayanan Publik	1. Peningkatan kapasitas perekonomian yang berdaya saing dan berkelanjutan berbasis sektor unggulan didukung dengan infrastruktur yang merata dan berkualitas 2. Peningkatan tata kelola pemerintahan dan pelayanan publik berbasis smart city	Kab. Demak		3.500.000,00	BADAN PENGELOLAAN KEUANGAN, PENDAPATAN DAN ASET DAERAH
	5.02.03.2.01.0004	Penyusunan Kebijakan Pengelolaan Barang Milik Daerah														
			Jumlah Kebijakan Pengelolaan Barang Milik Daerah				5 Dokumen	205.000,00	Kab. Demak, Semua Kecamatan, Semua Kel/Desa	DANA TRANSFER UMUM-DANA ALOKASI UMUM	Memperkuat Stabilitas Polhukhankam Dan Transformasi Pelayanan Publik	1. Peningkatan kapasitas perekonomian yang berdaya saing dan berkelanjutan berbasis sektor unggulan didukung dengan infrastruktur yang merata dan berkualitas 2. Peningkatan tata kelola pemerintahan dan pelayanan publik berbasis smart city	Kab. Demak		3.500.000,00	BADAN PENGELOLAAN KEUANGAN, PENDAPATAN DAN ASET DAERAH
	5.02.03.2.01.0005	Penatausahaan Barang Milik Daerah														

NO	KODE	URUSAN / BIDANG URUSAN / PROGRAM / KEGIATAN / SUB KEGIATAN	INDIKATOR PROGRAM / KEGIATAN / SUB KEGIATAN	TARGET AKHIR PERIODE RENSTRA OPD	REALISASI CAPAIAN RENJA OPD TAHUN 2023	PRAKIRAAN CAPAIAN TARGET RENJA OPD TAHUN 2024	CAPAIAN KINERJA DAN KERANGKA PENDANAAN						KELOMPOK SASARAN	PRAKIRAAN MAJU RENCANA TAHUN 2026		PERANGKAT DAERAH PENANGGUNG JAWAB
							TARGET 2025	PAGU INDIKATIF (Rp)	LOKASI	SUMBER DANA	PRIORITAS			TARGET	PAGU INDIKATIF (Rp)	
											NASIONAL	DAERAH				
1	2	3	4	5	6	7	8	9	10	11	12	13	14	15	16	17
			Jumlah Laporan Penatausahaan Barang Milik Daerah				112 Laporan	1.590.000,00	Kab. Demak, Semua Kecamatan, Semua Kel/Desa	DANA TRANSFER UMUM-DANA ALOKASI UMUM	Memperkuat Stabilitas Polhukhankam Dan Transformasi Pelayanan Publik	1. Peningkatan kapasitas perekonomian yang berdaya saing dan berkelanjutan berbasis sektor unggulan didukung dengan infrastruktur yang merata dan berkualitas 2. Peningkatan tata kelola pemerintahan dan pelayanan publik berbasis smart city	Kab. Demak		5.000.000,00	BADAN PENGELOLAAN KEUANGAN, PENDAPATAN DAN ASET DAERAH
	5.02.03.2.01.0006	Inventarisasi Barang Milik Daerah														
			Jumlah Laporan Hasil Inventarisasi (LHI) Barang Milik Daerah				12 Laporan	5.400.000,00	Kab. Demak, Semua Kecamatan, Semua Kel/Desa	DANA TRANSFER UMUM-DANA ALOKASI UMUM	Memperkuat Stabilitas Polhukhankam Dan Transformasi Pelayanan Publik	1. Peningkatan kapasitas perekonomian yang berdaya saing dan berkelanjutan berbasis sektor unggulan didukung dengan infrastruktur yang merata dan berkualitas 2. Peningkatan tata kelola pemerintahan dan pelayanan publik berbasis smart city	Kab. Demak		141.600.000,00	BADAN PENGELOLAAN KEUANGAN, PENDAPATAN DAN ASET DAERAH
	5.02.03.2.01.0007	Pengamanan Barang Milik Daerah														

NO	KODE	URUSAN / BIDANG URUSAN / PROGRAM / KEGIATAN / SUB KEGIATAN	INDIKATOR PROGRAM / KEGIATAN / SUB KEGIATAN	TARGET AKHIR PERIODE RENSTRA OPD	REALISASI CAPAIAN RENJA OPD TAHUN 2023	PRAKIRAAN CAPAIAN TARGET RENJA OPD TAHUN 2024	CAPAIAN KINERJA DAN KERANGKA PENDANAAN						KELOMPOK SASARAN	PRAKIRAAN MAJU RENCANA TAHUN 2026		PERANGKAT DAERAH PENANGGUNG JAWAB
							TARGET 2025	PAGU INDIKATIF (Rp)	LOKASI	SUMBER DANA	PRIORITAS			TARGET	PAGU INDIKATIF (Rp)	
											NASIONAL	DAERAH				
1	2	3	4	5	6	7	8	9	10	11	12	13	14	15	16	17
			Jumlah Laporan Hasil Pengamanan Barang Milik Daerah				25 Laporan	603.700.000,00	Kab. Demak, Semua Kecamatan, Semua Kel/Desa	DANA TRANSFER UMUM-DANA ALOKASI UMUM	Memperkuat Stabilitas Polhukhankam Dan Transformasi Pelayanan Publik	1. Peningkatan kapasitas perekonomian yang berdaya saing dan berkelanjutan berbasis sektor unggulan didukung dengan infrastruktur yang merata dan berkualitas 2. Peningkatan tata kelola pemerintahan dan pelayanan publik berbasis smart city	Kab. Demak		120.150.000,00	BADAN PENGELOLAAN KEUANGAN, PENDAPATAN DAN ASET DAERAH
	5.02.03.2.01.0008	Penilaian Barang Milik Daerah														
			Jumlah Laporan Hasil Penilaian Barang Milik Daerah dan Hasil Koordinasi Penilaian Barang Milik Daerah				5 Laporan	10.000.000,00	Kab. Demak, Semua Kecamatan, Semua Kel/Desa	DANA TRANSFER UMUM-DANA ALOKASI UMUM	Memperkuat Stabilitas Polhukhankam Dan Transformasi Pelayanan Publik	1. Peningkatan kapasitas perekonomian yang berdaya saing dan berkelanjutan berbasis sektor unggulan didukung dengan infrastruktur yang merata dan berkualitas 2. Peningkatan tata kelola pemerintahan dan pelayanan publik berbasis smart city	Kab. Demak		10.000.000,00	BADAN PENGELOLAAN KEUANGAN, PENDAPATAN DAN ASET DAERAH
	5.02.03.2.01.0010	Optimalisasi Penggunaan, Pemanfaatan, Pemindahtanganan, Pemusnahan, dan Penghapusan Barang Milik Daerah														

NO	KODE	URUSAN / BIDANG URUSAN / PROGRAM / KEGIATAN / SUB KEGIATAN	INDIKATOR PROGRAM / KEGIATAN / SUB KEGIATAN	TARGET AKHIR PERIODE RENSTRA OPD	REALISASI CAPAIAN RENJA OPD TAHUN 2023	PRAKIRAAN CAPAIAN TARGET RENJA OPD TAHUN 2024	CAPAIAN KINERJA DAN KERANGKA PENDANAAN						KELOMPOK SASARAN	PRAKIRAAN MAJU RENCANA TAHUN 2026		PERANGKAT DAERAH PENANGGUNG JAWAB
							TARGET 2025	PAGU INDIKATIF (Rp)	LOKASI	SUMBER DANA	PRIORITAS			TARGET	PAGU INDIKATIF (Rp)	
											NASIONAL	DAERAH				
1	2	3	4	5	6	7	8	9	10	11	12	13	14	15	16	17
			Jumlah Dokumen Hasil Optimalisasi Penggunaan, Pemanfaatan, Pemindahtanganan, Pemusnahan, dan Penghapusan Barang Milik Daerah				36 Dokumen	118.405.000,00	Kab. Demak, Semua Kecamatan, Semua Kel/Desa	DANA TRANSFER UMUM-DANA ALOKASI UMUM	Memperkuat Stabilitas Polhukhankam Dan Transformasi Pelayanan Publik	1. Peningkatan kapasitas perekonomian yang berdaya saing dan berkelanjutan berbasis sektor unggulan didukung dengan infrastruktur yang merata dan berkualitas 2. Peningkatan tata kelola pemerintahan dan pelayanan publik berbasis smart city	Kab. Demak		230.000.000,00	BADAN PENGELOLAAN KEUANGAN, PENDAPATAN DAN ASET DAERAH
	5.02.03.2.01.0011	Rekonsiliasi dalam rangka Penyusunan Laporan Barang Milik Daerah														
			Jumlah Laporan Hasil Rekonsiliasi dalam rangka Penyusunan Laporan Barang Milik Daerah				2 Laporan	13.130.000,00	Kab. Demak, Semua Kecamatan, Semua Kel/Desa	DANA TRANSFER UMUM-DANA ALOKASI UMUM	Memperkuat Stabilitas Polhukhankam Dan Transformasi Pelayanan Publik	1. Peningkatan kapasitas perekonomian yang berdaya saing dan berkelanjutan berbasis sektor unggulan didukung dengan infrastruktur yang merata dan berkualitas 2. Peningkatan tata kelola pemerintahan dan pelayanan publik berbasis smart city	Kab. Demak		39.300.000,00	BADAN PENGELOLAAN KEUANGAN, PENDAPATAN DAN ASET DAERAH
	5.02.03.2.01.0012	Penyusunan Laporan Barang Milik Daerah														

NO	KODE	URUSAN / BIDANG URUSAN / PROGRAM / KEGIATAN / SUB KEGIATAN	INDIKATOR PROGRAM / KEGIATAN / SUB KEGIATAN	TARGET AKHIR PERIODE RENSTRA OPD	REALISASI CAPAIAN RENJA OPD TAHUN 2023	PRAKIRAAN CAPAIAN TARGET RENJA OPD TAHUN 2024	CAPAIAN KINERJA DAN KERANGKA PENDANAAN						KELOMPOK SASARAN	PRAKIRAAN MAJU RENCANA TAHUN 2026		PERANGKAT DAERAH PENANGGUNG JAWAB
							TARGET 2025	PAGU INDIKATIF (Rp)	LOKASI	SUMBER DANA	PRIORITAS			TARGET	PAGU INDIKATIF (Rp)	
											NASIONAL	DAERAH				
1	2	3	4	5	6	7	8	9	10	11	12	13	14	15	16	17
			Jumlah Laporan Barang Milik Daerah yang Disusun				20 Laporan	7.720.000,00	Kab. Demak, Semua Kecamatan, Semua Kel/Desa	DANA TRANSFER UMUM-DANA ALOKASI UMUM	Memperkuat Stabilitas Polhukhankam Dan Transformasi Pelayanan Publik	1. Peningkatan kapasitas perekonomian yang berdaya saing dan berkelanjutan berbasis sektor unggulan didukung dengan infrastruktur yang merata dan berkualitas 2. Peningkatan tata kelola pemerintahan dan pelayanan publik berbasis smart city	Kab. Demak		6.000.000,00	BADAN PENGELOLAAN KEUANGAN, PENDAPATAN DAN ASET DAERAH
	5.02.03.2.01.0013	Pembinaan Pengelolaan Barang Milik Daerah Pemerintah Kabupaten/Kota														
			Jumlah Orang yang Mengikuti Pembinaan Pengelolaan Barang Milik Daerah Pemerintah Kabupaten/Kota				105 Orang	180.350.000,00	Kab. Demak, Semua Kecamatan, Semua Kel/Desa	DANA TRANSFER UMUM-DANA ALOKASI UMUM	Memperkuat Stabilitas Polhukhankam Dan Transformasi Pelayanan Publik	1. Peningkatan kapasitas perekonomian yang berdaya saing dan berkelanjutan berbasis sektor unggulan didukung dengan infrastruktur yang merata dan berkualitas 2. Peningkatan tata kelola pemerintahan dan pelayanan publik berbasis smart city	Kab. Demak		56.200.000,00	BADAN PENGELOLAAN KEUANGAN, PENDAPATAN DAN ASET DAERAH
4.	**5.02.04**	**PROGRAM PENGELOLAAN PENDAPATAN DAERAH**	***Tingkat pertumbuhan PAD***	**-**			**5 %**	**36.271.123.235,00**						**-**	**200.866.899.950,00**	

NO	KODE	URUSAN / BIDANG URUSAN / PROGRAM / KEGIATAN / SUB KEGIATAN	INDIKATOR PROGRAM / KEGIATAN / SUB KEGIATAN	TARGET AKHIR PERIODE RENSTRA OPD	REALISASI CAPAIAN RENJA OPD TAHUN 2023	PRAKIRAAN CAPAIAN TARGET RENJA OPD TAHUN 2024	CAPAIAN KINERJA DAN KERANGKA PENDANAAN						KELOMPOK SASARAN	PRAKIRAAN MAJU RENCANA TAHUN 2026		PERANGKAT DAERAH PENANGGUNG JAWAB
							TARGET 2025	PAGU INDIKATIF (Rp)	LOKASI	SUMBER DANA	PRIORITAS			TARGET	PAGU INDIKATIF (Rp)	
											NASIONAL	DAERAH				
1	2	3	4	5	6	7	8	9	10	11	12	13	14	15	16	17
	5.02.04.2.01	Kegiatan Pengelolaan Pendapatan Daerah	*Jumlah Pendapatan Asli Daerah* *Jumlah Pendapatan Asli Daerah*	-			0 rupiah 448 milyar rupiah	36.271.123.235,00			Memperkuat Stabilitas Polhukhankam Dan Transformasi Pelayanan Publik	1. Peningkatan kapasitas perekonomian yang berdaya saing dan berkelanjutan berbasis sektor unggulan didukung dengan infrastruktur yang merata dan berkualitas 2. Peningkatan tata kelola pemerintahan dan pelayanan publik berbasis smart city	Kab. Demak	-	200.866.899.950,00	BADAN PENGELOLAAN KEUANGAN, PENDAPATAN DAN ASET DAERAH
	5.02.04.2.01.0001	Perencanaan Pengelolaan Pajak Daerah														
			Jumlah Dokumen Rencana Pengelolaan Pajak Daerah				3 Dokumen	1.878.973.000,00	Kab. Demak, Semua Kecamatan, Semua Kel/Desa	DANA TRANSFER UMUM-DANA ALOKASI UMUM	Memperkuat Stabilitas Polhukhankam Dan Transformasi Pelayanan Publik	1. Peningkatan kapasitas perekonomian yang berdaya saing dan berkelanjutan berbasis sektor unggulan didukung dengan infrastruktur yang merata dan berkualitas 2. Peningkatan tata kelola pemerintahan dan pelayanan publik berbasis smart city	Kab. Demak		1.201.976.000,00	BADAN PENGELOLAAN KEUANGAN, PENDAPATAN DAN ASET DAERAH
	5.02.04.2.01.0003	Penyuluhan dan Penyebarluasan Kebijakan Pajak Daerah														

NO	KODE	URUSAN / BIDANG URUSAN / PROGRAM / KEGIATAN / SUB KEGIATAN	INDIKATOR PROGRAM / KEGIATAN / SUB KEGIATAN	TARGET AKHIR PERIODE RENSTRA OPD	REALISASI CAPAIAN RENJA OPD TAHUN 2023	PRAKIRAAN CAPAIAN TARGET RENJA OPD TAHUN 2024	CAPAIAN KINERJA DAN KERANGKA PENDANAAN						KELOMPOK SASARAN	PRAKIRAAN MAJU RENCANA TAHUN 2026		PERANGKAT DAERAH PENANGGUNG JAWAB
							TARGET 2025	PAGU INDIKATIF (Rp)	LOKASI	SUMBER DANA	PRIORITAS			TARGET	PAGU INDIKATIF (Rp)	
											NASIONAL	DAERAH				
1	2	3	4	5	6	7	8	9	10	11	12	13	14	15	16	17
			Jumlah Laporan Pelaksanaan Penyuluhan dan Penyebarluasan Kebijakan Pajak Daerah				5 Laporan	1.253.737.500,00	Kab. Demak, Semua Kecamatan, Semua Kel/Desa	DANA TRANSFER UMUM-DANA ALOKASI UMUM	Memperkuat Stabilitas Polhukhankam Dan Transformasi Pelayanan Publik	1. Peningkatan kapasitas perekonomian yang berdaya saing dan berkelanjutan berbasis sektor unggulan didukung dengan infrastruktur yang merata dan berkualitas 2. Peningkatan tata kelola pemerintahan dan pelayanan publik berbasis smart city	Kab. Demak		12.220.000,00	BADAN PENGELOLAAN KEUANGAN, PENDAPATAN DAN ASET DAERAH
	5.02.04.2.01.0005	Pendataan dan Pendaftaran Objek Pajak Daerah														
			Jumlah Laporan Hasil Pendataan dan Pendaftaran Objek Pajak Daerah, Subjek Pajak dan Wajib Pajak Daerah				110 Laporan	80.000.000,00	Kab. Demak, Semua Kecamatan, Semua Kel/Desa	DANA TRANSFER UMUM-DANA ALOKASI UMUM	Memperkuat Stabilitas Polhukhankam Dan Transformasi Pelayanan Publik	1. Peningkatan kapasitas perekonomian yang berdaya saing dan berkelanjutan berbasis sektor unggulan didukung dengan infrastruktur yang merata dan berkualitas 2. Peningkatan tata kelola pemerintahan dan pelayanan publik berbasis smart city	Kab. Demak		252.954.700,00	BADAN PENGELOLAAN KEUANGAN, PENDAPATAN DAN ASET DAERAH
	5.02.04.2.01.0006	Pengolahan, Pemeliharaan, dan Pelaporan Basis Data Pajak Daerah														

NO	KODE	URUSAN / BIDANG URUSAN / PROGRAM / KEGIATAN / SUB KEGIATAN	INDIKATOR PROGRAM / KEGIATAN / SUB KEGIATAN	TARGET AKHIR PERIODE RENSTRA OPD	REALISASI CAPAIAN RENJA OPD TAHUN 2023	PRAKIRAAN CAPAIAN TARGET RENJA OPD TAHUN 2024	CAPAIAN KINERJA DAN KERANGKA PENDANAAN						KELOMPOK SASARAN	PRAKIRAAN MAJU RENCANA TAHUN 2026		PERANGKAT DAERAH PENANGGUNG JAWAB
							TARGET 2025	PAGU INDIKATIF (Rp)	LOKASI	SUMBER DANA	PRIORITAS			TARGET	PAGU INDIKATIF (Rp)	
											NASIONAL	DAERAH				
1	2	3	4	5	6	7	8	9	10	11	12	13	14	15	16	17
			Jumlah Laporan Hasil Pengolahan, Pemeliharaan, dan Pelaporan Basis Data Pajak Daerah				60300 Laporan	88.200.000,00	Kab. Demak, Semua Kecamatan, Semua Kel/Desa	DANA TRANSFER UMUM-DANA ALOKASI UMUM	Memperkuat Stabilitas Polhukhankam Dan Transformasi Pelayanan Publik	1. Peningkatan kapasitas perekonomian yang berdaya saing dan berkelanjutan berbasis sektor unggulan didukung dengan infrastruktur yang merata dan berkualitas 2. Peningkatan tata kelola pemerintahan dan pelayanan publik berbasis smart city	Kab. Demak		48.350.000,00	BADAN PENGELOLAAN KEUANGAN, PENDAPATAN DAN ASET DAERAH
	5.02.04.2.01.0008	Penetapan Wajib Pajak Daerah														
			Jumlah Dokumen Ketetapan Pajak Daerah				601430 Dokumen	3.248.329.200,00	Kab. Demak, Semua Kecamatan, Semua Kel/Desa	DANA TRANSFER UMUM-DANA ALOKASI UMUM	Memperkuat Stabilitas Polhukhankam Dan Transformasi Pelayanan Publik	1. Peningkatan kapasitas perekonomian yang berdaya saing dan berkelanjutan berbasis sektor unggulan didukung dengan infrastruktur yang merata dan berkualitas 2. Peningkatan tata kelola pemerintahan dan pelayanan publik berbasis smart city	Kab. Demak		3.276.399.250,00	BADAN PENGELOLAAN KEUANGAN, PENDAPATAN DAN ASET DAERAH
	5.02.04.2.01.0013	Pengendalian, Pemeriksaan dan Pengawasan Pajak Daerah														

NO	KODE	URUSAN / BIDANG URUSAN / PROGRAM / KEGIATAN / SUB KEGIATAN	INDIKATOR PROGRAM / KEGIATAN / SUB KEGIATAN	TARGET AKHIR PERIODE RENSTRA OPD	REALISASI CAPAIAN RENJA OPD TAHUN 2023	PRAKIRAAN CAPAIAN TARGET RENJA OPD TAHUN 2024	CAPAIAN KINERJA DAN KERANGKA PENDANAAN						KELOMPOK SASARAN	PRAKIRAAN MAJU RENCANA TAHUN 2026		PERANGKAT DAERAH PENANGGUNG JAWAB
							TARGET 2025	PAGU INDIKATIF (Rp)	LOKASI	SUMBER DANA	PRIORITAS			TARGET	PAGU INDIKATIF (Rp)	
											NASIONAL	DAERAH				
1	2	3	4	5	6	7	8	9	10	11	12	13	14	15	16	17
			Jumlah Dokumen Hasil Pemeriksaan serta Pengendalian dan Pengawasan Pajak Daerah				480 Dokumen	29.497.883.535,00	Kab. Demak, Semua Kecamatan, Semua Kel/Desa	DANA TRANSFER UMUM-DANA ALOKASI UMUM	Memperkuat Stabilitas Polhukhankam Dan Transformasi Pelayanan Publik	1. Peningkatan kapasitas perekonomian yang berdaya saing dan berkelanjutan berbasis sektor unggulan didukung dengan infrastruktur yang merata dan berkualitas 2. Peningkatan tata kelola pemerintahan dan pelayanan publik berbasis smart city	Kab. Demak		196.075.000.000,00	BADAN PENGELOLAAN KEUANGAN, PENDAPATAN DAN ASET DAERAH
	5.02.04.2.01.0015	Elektronifikasi Transaksi Pemerintah Daerah														
			Jumlah Laporan Perkembangan Elektronifikasi Transaksi Pemerintah Daerah				12 Laporan	224.000.000,00	Kab. Demak, Demak, Bintoro	DANA TRANSFER UMUM-DANA ALOKASI UMUM	-	4. Peningkatan tata kelola pemerintahan yang lebih adaptif dan kolaboratif 2. Peningkatan tata kelola pemerintahan dan pelayanan publik berbasis smart city	Kab. Demak		0,00	BADAN PENGELOLAAN KEUANGAN, PENDAPATAN DAN ASET DAERAH
		BADAN KEPEGAWAIAN, PENDIDIKAN DAN PELATIHAN						**36.177.059.400,00**							**9.389.134.224,00**	
	5	**UNSUR PENUNJANG URUSAN PEMERINTAHAN**						**36.177.059.400,00**							**9.389.134.224,00**	
	5.03	**KEPEGAWAIAN**						**35.797.059.400,00**							**6.285.654.224,00**	
1.	**5.03.01**	**PROGRAM PENUNJANG URUSAN PEMERINTAHAN DAERAH KABUPATEN/KOTA**	***Persentase pelayanan sesuai standar pelayanan Persentase rekomendasi hasil monitoring dan evaluasi Perangkat Daerah yang ditindaklanjuti***	**-**			**100 % 100 %**	**34.732.210.425,00**						**-**	**5.228.154.224,00**	

NO	KODE	URUSAN / BIDANG URUSAN / PROGRAM / KEGIATAN / SUB KEGIATAN	INDIKATOR PROGRAM / KEGIATAN / SUB KEGIATAN	TARGET AKHIR PERIODE RENSTRA OPD	REALISASI CAPAIAN RENJA OPD TAHUN 2023	PRAKIRAAN CAPAIAN TARGET RENJA OPD TAHUN 2024	CAPAIAN KINERJA DAN KERANGKA PENDANAAN						KELOMPOK SASARAN	PRAKIRAAN MAJU RENCANA TAHUN 2026		PERANGKAT DAERAH PENANGGUNG JAWAB
							TARGET 2025	PAGU INDIKATIF (Rp)	LOKASI	SUMBER DANA	PRIORITAS			TARGET	PAGU INDIKATIF (Rp)	
											NASIONAL	DAERAH				
1	2	3	4	5	6	7	8	9	10	11	12	13	14	15	16	17
	5.03.01.2.01	Perencanaan, Penganggaran, dan Evaluasi Kinerja Perangkat Daerah	*Jumlah dokumen perencanaan, penganggaran dan laporan kinerja daerah*	-			10 dokumen	18.026.000,00			Memperkuat Stabilitas Polhukhankam Dan Transformasi Pelayanan Publik	4. Peningkatan tata kelola pemerintahan yang lebih adaptif dan kolaboratif 2. Peningkatan tata kelola pemerintahan dan pelayanan publik berbasis smart city	ASN	-	6.000.000,00	BADAN KEPEGAWAIAN, PENDIDIKAN DAN PELATIHAN
	5.03.01.2.01.0001	Penyusunan Dokumen Perencanaan Perangkat Daerah														
			Jumlah Dokumen Perencanaan Perangkat Daerah				3 Dokumen	4.506.500,00	Kab. Demak, Karangtengah, Karangsari	DANA TRANSFER UMUM-DANA ALOKASI UMUM	Memperkuat Stabilitas Polhukhankam Dan Transformasi Pelayanan Publik	4. Peningkatan tata kelola pemerintahan yang lebih adaptif dan kolaboratif 2. Peningkatan tata kelola pemerintahan dan pelayanan publik berbasis smart city	ASN		1.500.000,00	BADAN KEPEGAWAIAN, PENDIDIKAN DAN PELATIHAN
	5.03.01.2.01.0002	Koordinasi dan Penyusunan Dokumen RKA-SKPD														
			Jumlah Dokumen RKA-SKPD dan Laporan Hasil Koordinasi Penyusunan Dokumen RKA-SKPD				2 Dokumen	4.506.500,00	Kab. Demak, Karangtengah, Karangsari	DANA TRANSFER UMUM-DANA ALOKASI UMUM	Memperkuat Stabilitas Polhukhankam Dan Transformasi Pelayanan Publik	4. Peningkatan tata kelola pemerintahan yang lebih adaptif dan kolaboratif 2. Peningkatan tata kelola pemerintahan dan pelayanan publik berbasis smart city	ASN		1.500.000,00	BADAN KEPEGAWAIAN, PENDIDIKAN DAN PELATIHAN
	5.03.01.2.01.0004	Koordinasi dan Penyusunan DPA-SKPD														

NO	KODE	URUSAN / BIDANG URUSAN / PROGRAM / KEGIATAN / SUB KEGIATAN	INDIKATOR PROGRAM / KEGIATAN / SUB KEGIATAN	TARGET AKHIR PERIODE RENSTRA OPD	REALISASI CAPAIAN RENJA OPD TAHUN 2023	PRAKIRAAN CAPAIAN TARGET RENJA OPD TAHUN 2024	CAPAIAN KINERJA DAN KERANGKA PENDANAAN						KELOMPOK SASARAN	PRAKIRAAN MAJU RENCANA TAHUN 2026		PERANGKAT DAERAH PENANGGUNG JAWAB
							TARGET 2025	PAGU INDIKATIF (Rp)	LOKASI	SUMBER DANA	PRIORITAS			TARGET	PAGU INDIKATIF (Rp)	
											NASIONAL	DAERAH				
1	2	3	4	5	6	7	8	9	10	11	12	13	14	15	16	17
			Jumlah Dokumen DPA-SKPD dan Laporan Hasil Koordinasi Penyusunan Dokumen DPA-SKPD				2 Dokumen	4.506.500,00	Kab. Demak, Karangtengah, Karangsari	DANA TRANSFER UMUM-DANA ALOKASI UMUM	Memperkuat Stabilitas Polhukhankam Dan Transformasi Pelayanan Publik	4. Peningkatan tata kelola pemerintahan yang lebih adaptif dan kolaboratif 2. Peningkatan tata kelola pemerintahan dan pelayanan publik berbasis smart city	ASN		1.500.000,00	BADAN KEPEGAWAIAN, PENDIDIKAN DAN PELATIHAN
	5.03.01.2.01.0006	Koordinasi dan Penyusunan Laporan Capaian Kinerja dan Ikhtisar Realisasi Kinerja SKPD														
			Jumlah Laporan Capaian Kinerja dan Ikhtisar Realisasi Kinerja SKPD dan Laporan Hasil Koordinasi Penyusunan Laporan Capaian Kinerja dan Ikhtisar Realisasi Kinerja SKPD				3 Laporan	4.506.500,00	Kab. Demak, Karangtengah, Karangsari	DANA TRANSFER UMUM-DANA ALOKASI UMUM	Memperkuat Stabilitas Polhukhankam Dan Transformasi Pelayanan Publik	4. Peningkatan tata kelola pemerintahan yang lebih adaptif dan kolaboratif 2. Peningkatan tata kelola pemerintahan dan pelayanan publik berbasis smart city	ASN		1.500.000,00	BADAN KEPEGAWAIAN, PENDIDIKAN DAN PELATIHAN
	5.03.01.2.02	Administrasi Keuangan Perangkat Daerah	*Jumlah laporan keuangan*	-			12 dokumen	33.323.059.400,00			Memperkuat Stabilitas Polhukhankam Dan Transformasi Pelayanan Publik	4. Peningkatan tata kelola pemerintahan yang lebih adaptif dan kolaboratif 2. Peningkatan tata kelola pemerintahan dan pelayanan publik berbasis smart city	ASN	-	4.179.000.000,00	BADAN KEPEGAWAIAN, PENDIDIKAN DAN PELATIHAN
	5.03.01.2.02.0001	Penyediaan Gaji dan Tunjangan ASN														

NO	KODE	URUSAN / BIDANG URUSAN / PROGRAM / KEGIATAN / SUB KEGIATAN	INDIKATOR PROGRAM / KEGIATAN / SUB KEGIATAN	TARGET AKHIR PERIODE RENSTRA OPD	REALISASI CAPAIAN RENJA OPD TAHUN 2023	PRAKIRAAN CAPAIAN TARGET RENJA OPD TAHUN 2024	CAPAIAN KINERJA DAN KERANGKA PENDANAAN						KELOMPOK SASARAN	PRAKIRAAN MAJU RENCANA TAHUN 2026		PERANGKAT DAERAH PENANGGUNG JAWAB
							TARGET 2025	PAGU INDIKATIF (Rp)	LOKASI	SUMBER DANA	PRIORITAS			TARGET	PAGU INDIKATIF (Rp)	
											NASIONAL	DAERAH				
1	2	3	4	5	6	7	8	9	10	11	12	13	14	15	16	17
			Jumlah Orang yang Menerima Gaji dan Tunjangan ASN				45 Orang/bulan	33.107.320.000,00	Kab. Demak, Karangtengah, Karangsari	DANA TRANSFER UMUM-DANA ALOKASI UMUM	Memperkuat Stabilitas Polhukhankam Dan Transformasi Pelayanan Publik	4. Peningkatan tata kelola pemerintahan yang lebih adaptif dan kolaboratif 2. Peningkatan tata kelola pemerintahan dan pelayanan publik berbasis smart city	ASN		3.944.000.000,00	BADAN KEPEGAWAIAN, PENDIDIKAN DAN PELATIHAN
	5.03.01.2.02.0002	Penyediaan Administrasi Pelaksanaan Tugas ASN														
			Jumlah Dokumen Hasil Penyediaan Administrasi Pelaksanaan Tugas ASN				12 Dokumen	215.739.400,00	Kab. Demak, Karangtengah, Karangsari	DANA TRANSFER UMUM-DANA ALOKASI UMUM	Memperkuat Stabilitas Polhukhankam Dan Transformasi Pelayanan Publik	4. Peningkatan tata kelola pemerintahan yang lebih adaptif dan kolaboratif 2. Peningkatan tata kelola pemerintahan dan pelayanan publik berbasis smart city	ASN		235.000.000,00	BADAN KEPEGAWAIAN, PENDIDIKAN DAN PELATIHAN
	5.03.01.2.03	Administrasi Barang Milik Daerah pada Perangkat Daerah	*Jumlah laporan BMD PD yang sudah direkonsiliasi*	-			2 laporan	1.079.000,00			Memperkuat Stabilitas Polhukhankam Dan Transformasi Pelayanan Publik	4. Peningkatan tata kelola pemerintahan yang lebih adaptif dan kolaboratif 2. Peningkatan tata kelola pemerintahan dan pelayanan publik berbasis smart city	ASN	-	2.500.000,00	BADAN KEPEGAWAIAN, PENDIDIKAN DAN PELATIHAN
	5.03.01.2.03.0006	Penatausahaan Barang Milik Daerah pada SKPD														

NO	KODE	URUSAN / BIDANG URUSAN / PROGRAM / KEGIATAN / SUB KEGIATAN	INDIKATOR PROGRAM / KEGIATAN / SUB KEGIATAN	TARGET AKHIR PERIODE RENSTRA OPD	REALISASI CAPAIAN RENJA OPD TAHUN 2023	PRAKIRAAN CAPAIAN TARGET RENJA OPD TAHUN 2024	CAPAIAN KINERJA DAN KERANGKA PENDANAAN						KELOMPOK SASARAN	PRAKIRAAN MAJU RENCANA TAHUN 2026		PERANGKAT DAERAH PENANGGUNG JAWAB
							TARGET 2025	PAGU INDIKATIF (Rp)	LOKASI	SUMBER DANA	PRIORITAS			TARGET	PAGU INDIKATIF (Rp)	
											NASIONAL	DAERAH				
1	2	3	4	5	6	7	8	9	10	11	12	13	14	15	16	17
			Jumlah Laporan Penatausahaan Barang Milik Daerah pada SKPD				2 Laporan	1.079.000,00	Kab. Demak, Karangtengah, Karangsari	DANA TRANSFER UMUM-DANA ALOKASI UMUM	Memperkuat Stabilitas Polhukhankam Dan Transformasi Pelayanan Publik	4. Peningkatan tata kelola pemerintahan yang lebih adaptif dan kolaboratif 2. Peningkatan tata kelola pemerintahan dan pelayanan publik berbasis smart city	ASN		2.500.000,00	BADAN KEPEGAWAIAN, PENDIDIKAN DAN PELATIHAN
	5.03.01.2.05	Administrasi Kepegawaian Perangkat Daerah	*Administrasi Kepegawaian Perangkat Daerah yang terpenuhi*	-			80 %	200.000.000,00			Memperkuat Stabilitas Polhukhankam Dan Transformasi Pelayanan Publik	4. Peningkatan tata kelola pemerintahan yang lebih adaptif dan kolaboratif 2. Peningkatan tata kelola pemerintahan dan pelayanan publik berbasis smart city	ASN	-	75.000.000,00	BADAN KEPEGAWAIAN, PENDIDIKAN DAN PELATIHAN
	5.03.01.2.05.0009	Pendidikan dan Pelatihan Pegawai Berdasarkan Tugas dan Fungsi														
			Jumlah Pegawai Berdasarkan Tugas dan Fungsi yang Mengikuti Pendidikan dan Pelatihan				50 Orang	200.000.000,00	Kab. Demak, Karangtengah, Karangsari	DANA TRANSFER UMUM-DANA ALOKASI UMUM	Memperkuat Stabilitas Polhukhankam Dan Transformasi Pelayanan Publik	4. Peningkatan tata kelola pemerintahan yang lebih adaptif dan kolaboratif 2. Peningkatan tata kelola pemerintahan dan pelayanan publik berbasis smart city	ASN		75.000.000,00	BADAN KEPEGAWAIAN, PENDIDIKAN DAN PELATIHAN

NO	KODE	URUSAN / BIDANG URUSAN / PROGRAM / KEGIATAN / SUB KEGIATAN	INDIKATOR PROGRAM / KEGIATAN / SUB KEGIATAN	TARGET AKHIR PERIODE RENSTRA OPD	REALISASI CAPAIAN RENJA OPD TAHUN 2023	PRAKIRAAN CAPAIAN TARGET RENJA OPD TAHUN 2024	CAPAIAN KINERJA DAN KERANGKA PENDANAAN						KELOMPOK SASARAN	PRAKIRAAN MAJU RENCANA TAHUN 2026		PERANGKAT DAERAH PENANGGUNG JAWAB
							TARGET 2025	PAGU INDIKATIF (Rp)	LOKASI	SUMBER DANA	PRIORITAS			TARGET	PAGU INDIKATIF (Rp)	
											NASIONAL	DAERAH				
1	2	3	4	5	6	7	8	9	10	11	12	13	14	15	16	17
	5.03.01.2.06	Administrasi Umum Perangkat Daerah	*Administrasi Umum Perangkat Daerah yang terpenuhi*	-			100 %	238.979.450,00			Memperkuat Stabilitas Polhukhankam Dan Transformasi Pelayanan Publik	4. Peningkatan tata kelola pemerintahan yang lebih adaptif dan kolaboratif 2. Peningkatan tata kelola pemerintahan dan pelayanan publik berbasis smart city	ASN	-	298.500.000,00	BADAN KEPEGAWAIAN, PENDIDIKAN DAN PELATIHAN
	5.03.01.2.06.0001	Penyediaan Komponen Instalasi Listrik/Penerangan Bangunan Kantor														
			Jumlah Paket Komponen Instalasi Listrik/Penerangan Bangunan Kantor yang Disediakan				12 Paket	15.101.450,00	Kab. Demak, Karangtengah, Karangsari	DANA TRANSFER UMUM-DANA ALOKASI UMUM	Memperkuat Stabilitas Polhukhankam Dan Transformasi Pelayanan Publik	4. Peningkatan tata kelola pemerintahan yang lebih adaptif dan kolaboratif 2. Peningkatan tata kelola pemerintahan dan pelayanan publik berbasis smart city	ASN		20.000.000,00	BADAN KEPEGAWAIAN, PENDIDIKAN DAN PELATIHAN
	5.03.01.2.06.0002	Penyediaan Peralatan dan Perlengkapan Kantor														
			Jumlah Paket Peralatan dan Perlengkapan Kantor yang Disediakan				12 Paket	75.000.000,00	Kab. Demak, Karangtengah, Karangsari	DANA TRANSFER UMUM-DANA ALOKASI UMUM	Memperkuat Stabilitas Polhukhankam Dan Transformasi Pelayanan Publik	4. Peningkatan tata kelola pemerintahan yang lebih adaptif dan kolaboratif 2. Peningkatan tata kelola pemerintahan dan pelayanan publik berbasis smart city	ASN		147.500.000,00	BADAN KEPEGAWAIAN, PENDIDIKAN DAN PELATIHAN
	5.03.01.2.06.0003	Penyediaan Peralatan Rumah Tangga														

NO	KODE	URUSAN / BIDANG URUSAN / PROGRAM / KEGIATAN / SUB KEGIATAN	INDIKATOR PROGRAM / KEGIATAN / SUB KEGIATAN	TARGET AKHIR PERIODE RENSTRA OPD	REALISASI CAPAIAN RENJA OPD TAHUN 2023	PRAKIRAAN CAPAIAN TARGET RENJA OPD TAHUN 2024	CAPAIAN KINERJA DAN KERANGKA PENDANAAN						KELOMPOK SASARAN	PRAKIRAAN MAJU RENCANA TAHUN 2026		PERANGKAT DAERAH PENANGGUNG JAWAB
							TARGET 2025	PAGU INDIKATIF (Rp)	LOKASI	SUMBER DANA	PRIORITAS			TARGET	PAGU INDIKATIF (Rp)	
											NASIONAL	DAERAH				
1	2	3	4	5	6	7	8	9	10	11	12	13	14	15	16	17
			Jumlah Paket Peralatan Rumah Tangga yang Disediakan				12 Paket	9.998.000,00	Kab. Demak, Karangtengah, Karangsari	DANA TRANSFER UMUM-DANA ALOKASI UMUM	Memperkuat Stabilitas Polhukhankam Dan Transformasi Pelayanan Publik	4. Peningkatan tata kelola pemerintahan yang lebih adaptif dan kolaboratif 2. Peningkatan tata kelola pemerintahan dan pelayanan publik berbasis smart city	ASN		10.000.000,00	BADAN KEPEGAWAIAN, PENDIDIKAN DAN PELATIHAN
	5.03.01.2.06.0005	Penyediaan Barang Cetakan dan Penggandaan														
			Jumlah Paket Barang Cetakan dan Penggandaan yang Disediakan				12 Paket	30.000.000,00	Kab. Demak, Karangtengah, Karangsari	DANA TRANSFER UMUM-DANA ALOKASI UMUM	Memperkuat Stabilitas Polhukhankam Dan Transformasi Pelayanan Publik	4. Peningkatan tata kelola pemerintahan yang lebih adaptif dan kolaboratif 2. Peningkatan tata kelola pemerintahan dan pelayanan publik berbasis smart city	ASN		40.000.000,00	BADAN KEPEGAWAIAN, PENDIDIKAN DAN PELATIHAN
	5.03.01.2.06.0006	Penyediaan Bahan Bacaan dan Peraturan Perundang-undangan														
			Jumlah Dokumen Bahan Bacaan dan Peraturan Perundang-Undangan yang Disediakan				12 Dokumen	3.600.000,00	Kab. Demak, Karangtengah, Karangsari	DANA TRANSFER UMUM-DANA ALOKASI UMUM	Memperkuat Stabilitas Polhukhankam Dan Transformasi Pelayanan Publik	4. Peningkatan tata kelola pemerintahan yang lebih adaptif dan kolaboratif 2. Peningkatan tata kelola pemerintahan dan pelayanan publik berbasis smart city	ASN		3.600.000,00	BADAN KEPEGAWAIAN, PENDIDIKAN DAN PELATIHAN
	5.03.01.2.06.0008	Fasilitasi Kunjungan Tamu														

NO	KODE	URUSAN / BIDANG URUSAN / PROGRAM / KEGIATAN / SUB KEGIATAN	INDIKATOR PROGRAM / KEGIATAN / SUB KEGIATAN	TARGET AKHIR PERIODE RENSTRA OPD	REALISASI CAPAIAN RENJA OPD TAHUN 2023	PRAKIRAAN CAPAIAN TARGET RENJA OPD TAHUN 2024	CAPAIAN KINERJA DAN KERANGKA PENDANAAN						KELOMPOK SASARAN	PRAKIRAAN MAJU RENCANA TAHUN 2026		PERANGKAT DAERAH PENANGGUNG JAWAB
							TARGET 2025	PAGU INDIKATIF (Rp)	LOKASI	SUMBER DANA	PRIORITAS			TARGET	PAGU INDIKATIF (Rp)	
											NASIONAL	DAERAH				
1	2	3	4	5	6	7	8	9	10	11	12	13	14	15	16	17
			Jumlah Laporan Fasilitasi Kunjungan Tamu				8 Laporan	3.780.000,00	Kab. Demak, Karangtengah, Karangsari	DANA TRANSFER UMUM-DANA ALOKASI UMUM	Memperkuat Stabilitas Polhukhankam Dan Transformasi Pelayanan Publik	4. Peningkatan tata kelola pemerintahan yang lebih adaptif dan kolaboratif 2. Peningkatan tata kelola pemerintahan dan pelayanan publik berbasis smart city	ASN		3.600.000,00	BADAN KEPEGAWAIAN, PENDIDIKAN DAN PELATIHAN
	5.03.01.2.06.0009	Penyelenggaraan Rapat Koordinasi dan Konsultasi SKPD														
			Jumlah Laporan Penyelenggaraan Rapat Koordinasi dan Konsultasi SKPD				12 Laporan	100.000.000,00	Kab. Demak, Karangtengah, Karangsari	DANA TRANSFER UMUM-DANA ALOKASI UMUM	Memperkuat Stabilitas Polhukhankam Dan Transformasi Pelayanan Publik	4. Peningkatan tata kelola pemerintahan yang lebih adaptif dan kolaboratif 2. Peningkatan tata kelola pemerintahan dan pelayanan publik berbasis smart city	ASN		67.800.000,00	BADAN KEPEGAWAIAN, PENDIDIKAN DAN PELATIHAN
	5.03.01.2.06.0010	Penatausahaan Arsip Dinamis pada SKPD														
			Jumlah Dokumen Penatausahaan Arsip Dinamis pada SKPD				2500 Dokumen	750.000,00	Kab. Demak, Karangtengah, Karangsari	DANA TRANSFER UMUM-DANA ALOKASI UMUM	Memperkuat Stabilitas Polhukhankam Dan Transformasi Pelayanan Publik	4. Peningkatan tata kelola pemerintahan yang lebih adaptif dan kolaboratif 2. Peningkatan tata kelola pemerintahan dan pelayanan publik berbasis smart city	ASN		3.500.000,00	BADAN KEPEGAWAIAN, PENDIDIKAN DAN PELATIHAN
	5.03.01.2.06.0011	Dukungan Pelaksanaan Sistem Pemerintahan Berbasis Elektronik pada SKPD														

NO	KODE	URUSAN / BIDANG URUSAN / PROGRAM / KEGIATAN / SUB KEGIATAN	INDIKATOR PROGRAM / KEGIATAN / SUB KEGIATAN	TARGET AKHIR PERIODE RENSTRA OPD	REALISASI CAPAIAN RENJA OPD TAHUN 2023	PRAKIRAAN CAPAIAN TARGET RENJA OPD TAHUN 2024	CAPAIAN KINERJA DAN KERANGKA PENDANAAN						KELOMPOK SASARAN	PRAKIRAAN MAJU RENCANA TAHUN 2026		PERANGKAT DAERAH PENANGGUNG JAWAB
							TARGET 2025	PAGU INDIKATIF (Rp)	LOKASI	SUMBER DANA	PRIORITAS			TARGET	PAGU INDIKATIF (Rp)	
											NASIONAL	DAERAH				
1	2	3	4	5	6	7	8	9	10	11	12	13	14	15	16	17
			Jumlah Dokumen Dukungan Pelaksanaan Sistem Pemerintahan Berbasis Elektronik pada SKPD				12 Dokumen	750.000,00	Kab. Demak, Karangtengah, Karangsari	DANA TRANSFER UMUM-DANA ALOKASI UMUM	Memperkuat Stabilitas Polhukhankam Dan Transformasi Pelayanan Publik	4. Peningkatan tata kelola pemerintahan yang lebih adaptif dan kolaboratif 2. Peningkatan tata kelola pemerintahan dan pelayanan publik berbasis smart city	ASN		2.500.000,00	BADAN KEPEGAWAIAN, PENDIDIKAN DAN PELATIHAN
	5.03.01.2.07	Pengadaan Barang Milik Daerah Penunjang Urusan Pemerintah Daerah	*Jumlah BMD yang disediakan*	-			10 unit	33.950.000,00			Memperkuat Stabilitas Polhukhankam Dan Transformasi Pelayanan Publik	4. Peningkatan tata kelola pemerintahan yang lebih adaptif dan kolaboratif 2. Peningkatan tata kelola pemerintahan dan pelayanan publik berbasis smart city	ASN	-	50.000.000,00	BADAN KEPEGAWAIAN, PENDIDIKAN DAN PELATIHAN
	5.03.01.2.07.0005	Pengadaan Mebel														
			Jumlah Paket Mebel yang Disediakan				1 Unit	8.000.000,00	Kab. Demak, Karangtengah, Karangsari	DANA TRANSFER UMUM-DANA ALOKASI UMUM	Memperkuat Stabilitas Polhukhankam Dan Transformasi Pelayanan Publik	4. Peningkatan tata kelola pemerintahan yang lebih adaptif dan kolaboratif 2. Peningkatan tata kelola pemerintahan dan pelayanan publik berbasis smart city	ASN		15.000.000,00	BADAN KEPEGAWAIAN, PENDIDIKAN DAN PELATIHAN
	5.03.01.2.07.0006	Pengadaan Peralatan dan Mesin Lainnya														

NO	KODE	URUSAN / BIDANG URUSAN / PROGRAM / KEGIATAN / SUB KEGIATAN	INDIKATOR PROGRAM / KEGIATAN / SUB KEGIATAN	TARGET AKHIR PERIODE RENSTRA OPD	REALISASI CAPAIAN RENJA OPD TAHUN 2023	PRAKIRAAN CAPAIAN TARGET RENJA OPD TAHUN 2024	CAPAIAN KINERJA DAN KERANGKA PENDANAAN						KELOMPOK SASARAN	PRAKIRAAN MAJU RENCANA TAHUN 2026		PERANGKAT DAERAH PENANGGUNG JAWAB
							TARGET 2025	PAGU INDIKATIF (Rp)	LOKASI	SUMBER DANA	PRIORITAS			TARGET	PAGU INDIKATIF (Rp)	
											NASIONAL	DAERAH				
1	2	3	4	5	6	7	8	9	10	11	12	13	14	15	16	17
			Jumlah Unit Peralatan dan Mesin Lainnya yang Disediakan				9 Unit	25.950.000,00	Kab. Demak, Karangtengah, Karangsari	DANA TRANSFER UMUM-DANA ALOKASI UMUM	Memperkuat Stabilitas Polhukhankam Dan Transformasi Pelayanan Publik	4. Peningkatan tata kelola pemerintahan yang lebih adaptif dan kolaboratif 2. Peningkatan tata kelola pemerintahan dan pelayanan publik berbasis smart city	ASN		15.000.000,00	BADAN KEPEGAWAIAN, PENDIDIKAN DAN PELATIHAN
	5.03.01.2.07.0010	Pengadaan Sarana dan Prasarana Gedung Kantor atau Bangunan Lainnya														
			Jumlah Unit Sarana dan Prasarana Gedung Kantor atau Bangunan Lainnya yang Disediakan				0 Unit	0,00	Kab. Demak, Karangtengah, Karangsari	DANA TRANSFER UMUM-DANA ALOKASI UMUM	Memperkuat Stabilitas Polhukhankam Dan Transformasi Pelayanan Publik	4. Peningkatan tata kelola pemerintahan yang lebih adaptif dan kolaboratif 2. Peningkatan tata kelola pemerintahan dan pelayanan publik berbasis smart city	ASN		15.000.000,00	BADAN KEPEGAWAIAN, PENDIDIKAN DAN PELATIHAN
	5.03.01.2.07.0011	Pengadaan Sarana dan Prasarana Pendukung Gedung Kantor atau Bangunan Lainnya														
			Jumlah Unit Sarana dan Prasarana Pendukung Gedung Kantor atau Bangunan Lainnya yang Disediakan				0 Unit	0,00	Kab. Demak, Karangtengah, Karangsari	DANA TRANSFER UMUM-DANA ALOKASI UMUM	Memperkuat Stabilitas Polhukhankam Dan Transformasi Pelayanan Publik	4. Peningkatan tata kelola pemerintahan yang lebih adaptif dan kolaboratif 2. Peningkatan tata kelola pemerintahan dan pelayanan publik berbasis smart city	ASN		5.000.000,00	BADAN KEPEGAWAIAN, PENDIDIKAN DAN PELATIHAN

NO	KODE	URUSAN / BIDANG URUSAN / PROGRAM / KEGIATAN / SUB KEGIATAN	INDIKATOR PROGRAM / KEGIATAN / SUB KEGIATAN	TARGET AKHIR PERIODE RENSTRA OPD	REALISASI CAPAIAN RENJA OPD TAHUN 2023	PRAKIRAAN CAPAIAN TARGET RENJA OPD TAHUN 2024	CAPAIAN KINERJA DAN KERANGKA PENDANAAN						KELOMPOK SASARAN	PRAKIRAAN MAJU RENCANA TAHUN 2026		PERANGKAT DAERAH PENANGGUNG JAWAB
							TARGET 2025	PAGU INDIKATIF (Rp)	LOKASI	SUMBER DANA	PRIORITAS			TARGET	PAGU INDIKATIF (Rp)	
											NASIONAL	DAERAH				
1	2	3	4	5	6	7	8	9	10	11	12	13	14	15	16	17
	5.03.01.2.08	Penyediaan Jasa Penunjang Urusan Pemerintahan Daerah	*Jasa penunjang urusan yang tersedia*	-			100 %	583.883.727,00			Memperkuat Stabilitas Polhukhankam Dan Transformasi Pelayanan Publik	4. Peningkatan tata kelola pemerintahan yang lebih adaptif dan kolaboratif 2. Peningkatan tata kelola pemerintahan dan pelayanan publik berbasis smart city	ASN	-	405.274.224,00	BADAN KEPEGAWAIAN, PENDIDIKAN DAN PELATIHAN
	5.03.01.2.08.0001	Penyediaan Jasa Surat Menyurat														
			Jumlah Laporan Penyediaan Jasa Surat Menyurat				2500 Laporan	4.883.727,00	Kab. Demak, Karangtengah, Karangsari	DANA TRANSFER UMUM-DANA ALOKASI UMUM	Memperkuat Stabilitas Polhukhankam Dan Transformasi Pelayanan Publik	4. Peningkatan tata kelola pemerintahan yang lebih adaptif dan kolaboratif 2. Peningkatan tata kelola pemerintahan dan pelayanan publik berbasis smart city	ASN		7.000.000,00	BADAN KEPEGAWAIAN, PENDIDIKAN DAN PELATIHAN
	5.03.01.2.08.0002	Penyediaan Jasa Komunikasi, Sumber Daya Air dan Listrik														
			Jumlah Laporan Penyediaan Jasa Komunikasi, Sumber Daya Air dan Listrik yang Disediakan				12 Laporan	579.000.000,00	Kab. Demak, Karangtengah, Karangsari	DANA TRANSFER UMUM-DANA ALOKASI UMUM	Memperkuat Stabilitas Polhukhankam Dan Transformasi Pelayanan Publik	4. Peningkatan tata kelola pemerintahan yang lebih adaptif dan kolaboratif 2. Peningkatan tata kelola pemerintahan dan pelayanan publik berbasis smart city	ASN		398.274.224,00	BADAN KEPEGAWAIAN, PENDIDIKAN DAN PELATIHAN

NO	KODE	URUSAN / BIDANG URUSAN / PROGRAM / KEGIATAN / SUB KEGIATAN	INDIKATOR PROGRAM / KEGIATAN / SUB KEGIATAN	TARGET AKHIR PERIODE RENSTRA OPD	REALISASI CAPAIAN RENJA OPD TAHUN 2023	PRAKIRAAN CAPAIAN TARGET RENJA OPD TAHUN 2024	CAPAIAN KINERJA DAN KERANGKA PENDANAAN						KELOMPOK SASARAN	PRAKIRAAN MAJU RENCANA TAHUN 2026		PERANGKAT DAERAH PENANGGUNG JAWAB
							TARGET 2025	PAGU INDIKATIF (Rp)	LOKASI	SUMBER DANA	PRIORITAS			TARGET	PAGU INDIKATIF (Rp)	
											NASIONAL	DAERAH				
1	2	3	4	5	6	7	8	9	10	11	12	13	14	15	16	17
	5.03.01.2.09	Pemeliharaan Barang Milik Daerah Penunjang Urusan Pemerintahan Daerah	*Jumlah BMD yang terpelihara*	-			58 unit	333.232.848,00			Memperkuat Stabilitas Polhukhankam Dan Transformasi Pelayanan Publik	4. Peningkatan tata kelola pemerintahan yang lebih adaptif dan kolaboratif 2. Peningkatan tata kelola pemerintahan dan pelayanan publik berbasis smart city	ASN	-	211.880.000,00	BADAN KEPEGAWAIAN, PENDIDIKAN DAN PELATIHAN
	5.03.01.2.09.0001	Penyediaan Jasa Pemeliharaan, Biaya Pemeliharaan, dan Pajak Kendaraan Perorangan Dinas atau Kendaraan Dinas Jabatan														
			Jumlah Kendaraan Perorangan Dinas atau Kendaraan Dinas Jabatan yang Dipelihara dan dibayarkan Pajaknya				1 Unit	63.950.000,00	Kab. Demak, Karangtengah, Karangsari	DANA TRANSFER UMUM-DANA ALOKASI UMUM	Memperkuat Stabilitas Polhukhankam Dan Transformasi Pelayanan Publik	4. Peningkatan tata kelola pemerintahan yang lebih adaptif dan kolaboratif 2. Peningkatan tata kelola pemerintahan dan pelayanan publik berbasis smart city	ASN		34.880.000,00	BADAN KEPEGAWAIAN, PENDIDIKAN DAN PELATIHAN
	5.03.01.2.09.0002	Penyediaan Jasa Pemeliharaan, Biaya Pemeliharaan, Pajak dan Perizinan Kendaraan Dinas Operasional atau Lapangan														
			Jumlah Kendaraan Dinas Operasional atau Lapangan yang Dipelihara dan dibayarkan Pajak dan Perizinannya				20 Unit	107.730.000,00	Kab. Demak, Semua Kecamatan, Semua Kel/Desa Kab. Demak, Karangtengah, Karangsari	DANA TRANSFER UMUM-DANA ALOKASI UMUM	Memperkuat Stabilitas Polhukhankam Dan Transformasi Pelayanan Publik	4. Peningkatan tata kelola pemerintahan yang lebih adaptif dan kolaboratif 2. Peningkatan tata kelola pemerintahan dan pelayanan publik berbasis smart city	ASN		35.000.000,00	BADAN KEPEGAWAIAN, PENDIDIKAN DAN PELATIHAN
	5.03.01.2.09.0005	Pemeliharaan Mebel														

NO	KODE	URUSAN / BIDANG URUSAN / PROGRAM / KEGIATAN / SUB KEGIATAN	INDIKATOR PROGRAM / KEGIATAN / SUB KEGIATAN	TARGET AKHIR PERIODE RENSTRA OPD	REALISASI CAPAIAN RENJA OPD TAHUN 2023	PRAKIRAAN CAPAIAN TARGET RENJA OPD TAHUN 2024	CAPAIAN KINERJA DAN KERANGKA PENDANAAN						KELOMPOK SASARAN	PRAKIRAAN MAJU RENCANA TAHUN 2026		PERANGKAT DAERAH PENANGGUNG JAWAB
							TARGET 2025	PAGU INDIKATIF (Rp)	LOKASI	SUMBER DANA	PRIORITAS			TARGET	PAGU INDIKATIF (Rp)	
											NASIONAL	DAERAH				
1	2	3	4	5	6	7	8	9	10	11	12	13	14	15	16	17
			Jumlah Mebel yang Dipelihara				10 Unit	5.000.000,00	Kab. Demak, Karangtengah, Karangsari	DANA TRANSFER UMUM-DANA ALOKASI UMUM	Memperkuat Stabilitas Polhukhankam Dan Transformasi Pelayanan Publik	4. Peningkatan tata kelola pemerintahan yang lebih adaptif dan kolaboratif 2. Peningkatan tata kelola pemerintahan dan pelayanan publik berbasis smart city	ASN		10.000.000,00	BADAN KEPEGAWAIAN, PENDIDIKAN DAN PELATIHAN
	5.03.01.2.09.0006	Pemeliharaan Peralatan dan Mesin Lainnya														
			Jumlah Peralatan dan Mesin Lainnya yang Dipelihara				38 Unit	32.910.000,00	Kab. Demak, Karangtengah, Karangsari	DANA TRANSFER UMUM-DANA ALOKASI UMUM	Memperkuat Stabilitas Polhukhankam Dan Transformasi Pelayanan Publik	4. Peningkatan tata kelola pemerintahan yang lebih adaptif dan kolaboratif 2. Peningkatan tata kelola pemerintahan dan pelayanan publik berbasis smart city	ASN		50.000.000,00	BADAN KEPEGAWAIAN, PENDIDIKAN DAN PELATIHAN
	5.03.01.2.09.0009	Pemeliharaan/Rehabilitasi Gedung Kantor dan Bangunan Lainnya														
			Jumlah Gedung Kantor dan Bangunan Lainnya yang Dipelihara/Direhabilitasi				2 Unit	60.993.800,00	Kab. Demak, Karangtengah, Karangsari	DANA TRANSFER UMUM-DANA ALOKASI UMUM	Memperkuat Stabilitas Polhukhankam Dan Transformasi Pelayanan Publik	4. Peningkatan tata kelola pemerintahan yang lebih adaptif dan kolaboratif 2. Peningkatan tata kelola pemerintahan dan pelayanan publik berbasis smart city	ASN		75.000.000,00	BADAN KEPEGAWAIAN, PENDIDIKAN DAN PELATIHAN
	5.03.01.2.09.0010	Pemeliharaan/Rehabilitasi Sarana dan Prasarana Gedung Kantor atau Bangunan Lainnya														

NO	KODE	URUSAN / BIDANG URUSAN / PROGRAM / KEGIATAN / SUB KEGIATAN	INDIKATOR PROGRAM / KEGIATAN / SUB KEGIATAN	TARGET AKHIR PERIODE RENSTRA OPD	REALISASI CAPAIAN RENJA OPD TAHUN 2023	PRAKIRAAN CAPAIAN TARGET RENJA OPD TAHUN 2024	CAPAIAN KINERJA DAN KERANGKA PENDANAAN						KELOMPOK SASARAN	PRAKIRAAN MAJU RENCANA TAHUN 2026		PERANGKAT DAERAH PENANGGUNG JAWAB
							TARGET 2025	PAGU INDIKATIF (Rp)	LOKASI	SUMBER DANA	PRIORITAS			TARGET	PAGU INDIKATIF (Rp)	
											NASIONAL	DAERAH				
1	2	3	4	5	6	7	8	9	10	11	12	13	14	15	16	17
			Jumlah Sarana dan Prasarana Gedung Kantor atau Bangunan Lainnya yang Dipelihara/Direhabilitasi				15 Unit	9.150.000,00	Kab. Demak, Karangtengah, Karangsari	DANA TRANSFER UMUM-DANA ALOKASI UMUM	Memperkuat Stabilitas Polhukhankam Dan Transformasi Pelayanan Publik	4. Peningkatan tata kelola pemerintahan yang lebih adaptif dan kolaboratif 2. Peningkatan tata kelola pemerintahan dan pelayanan publik berbasis smart city	ASN		3.500.000,00	BADAN KEPEGAWAIAN, PENDIDIKAN DAN PELATIHAN
	5.03.01.2.09.0011	Pemeliharaan/Rehabilitasi Sarana dan Prasarana Pendukung Gedung Kantor atau Bangunan Lainnya														
			Jumlah Sarana dan Prasarana Pendukung Gedung Kantor atau Bangunan Lainnya yang Dipelihara/Direhabilitasi				2 Unit	53.499.048,00	Kab. Demak, Karangtengah, Karangsari	DANA TRANSFER UMUM-DANA ALOKASI UMUM	Memperkuat Stabilitas Polhukhankam Dan Transformasi Pelayanan Publik	4. Peningkatan tata kelola pemerintahan yang lebih adaptif dan kolaboratif 2. Peningkatan tata kelola pemerintahan dan pelayanan publik berbasis smart city	ASN		3.500.000,00	BADAN KEPEGAWAIAN, PENDIDIKAN DAN PELATIHAN
2.	**5.03.02**	**PROGRAM KEPEGAWAIAN DAERAH**	***Persentase layanan kepegawaian yang tepat waktu*** ***Persentase perangkat daerah yang melaksanakan pembinaan disiplin pegawainya***	**-**			**100 %** **100 %**	**1.064.848.975,00**						**-**	**1.057.500.000,00**	
	5.03.02.2.01	Pengadaan, Pemberhentian dan Informasi Kepegawaian ASN	*Jumlah dokumen pengadaan, pemberhentian, dan informasi kepegawaian ASN*	-			5 dokumen	718.348.975,00			Memperkuat Stabilitas Polhukhankam Dan Transformasi Pelayanan Publik	4. Peningkatan tata kelola pemerintahan yang lebih adaptif dan kolaboratif 2. Peningkatan tata kelola pemerintahan dan pelayanan publik berbasis smart city	ASN DAN MASYARAKAT	-	727.500.000,00	BADAN KEPEGAWAIAN, PENDIDIKAN DAN PELATIHAN
	5.03.02.2.01.0002	Penyusunan Rencana Kebutuhan, Jenis dan Jumlah Jabatan untuk Pelaksanaan Pengadaan ASN														

NO	KODE	URUSAN / BIDANG URUSAN / PROGRAM / KEGIATAN / SUB KEGIATAN	INDIKATOR PROGRAM / KEGIATAN / SUB KEGIATAN	TARGET AKHIR PERIODE RENSTRA OPD	REALISASI CAPAIAN RENJA OPD TAHUN 2023	PRAKIRAAN CAPAIAN TARGET RENJA OPD TAHUN 2024	CAPAIAN KINERJA DAN KERANGKA PENDANAAN						KELOMPOK SASARAN	PRAKIRAAN MAJU RENCANA TAHUN 2026		PERANGKAT DAERAH PENANGGUNG JAWAB
							TARGET 2025	PAGU INDIKATIF (Rp)	LOKASI	SUMBER DANA	PRIORITAS			TARGET	PAGU INDIKATIF (Rp)	
											NASIONAL	DAERAH				
1	2	3	4	5	6	7	8	9	10	11	12	13	14	15	16	17
			Jumlah Dokumen Hasil Penyusunan Rencana Kebutuhan, Jenis dan Jumlah Jabatan untuk Pelaksanaan Pengadaan ASN				1 Dokumen	635.000.000,00	Kab. Demak, Karangtengah, Karangsari	DANA TRANSFER UMUM-DANA ALOKASI UMUM	Memperkuat Stabilitas Polhukhankam Dan Transformasi Pelayanan Publik	4. Peningkatan tata kelola pemerintahan yang lebih adaptif dan kolaboratif 2. Peningkatan tata kelola pemerintahan dan pelayanan publik berbasis smart city	ASN DAN MASYARAKAT		670.000.000,00	BADAN KEPEGAWAIAN, PENDIDIKAN DAN PELATIHAN
	5.03.02.2.01.0003	Koordinasi dan Fasilitasi Pengadaan PNS dan PPPK														
			Jumlah Dokumen Kegiatan Koordinasi dan Fasilitasi Pengadaan PNS dan PPPK				1 Dokumen	15.000.000,00	Kab. Demak, Karangtengah, Karangsari	DANA TRANSFER UMUM-DANA ALOKASI UMUM	Memperkuat Stabilitas Polhukhankam Dan Transformasi Pelayanan Publik	4. Peningkatan tata kelola pemerintahan yang lebih adaptif dan kolaboratif 2. Peningkatan tata kelola pemerintahan dan pelayanan publik berbasis smart city	ASN DAN MASYARAKAT		15.000.000,00	BADAN KEPEGAWAIAN, PENDIDIKAN DAN PELATIHAN
	5.03.02.2.01.0006	Koordinasi Pelaksanaan Administrasi Pemberhentian														
			Jumlah Dokumen Hasil kegiatan Koordinasi Pelaksanaan Administrasi Pemberhentian				426 Dokumen	15.690.000,00	Kab. Demak, Karangtengah, Karangsari	DANA TRANSFER UMUM-DANA ALOKASI UMUM	Memperkuat Stabilitas Polhukhankam Dan Transformasi Pelayanan Publik	4. Peningkatan tata kelola pemerintahan yang lebih adaptif dan kolaboratif 2. Peningkatan tata kelola pemerintahan dan pelayanan publik berbasis smart city	ASN DAN MASYARAKAT		7.500.000,00	BADAN KEPEGAWAIAN, PENDIDIKAN DAN PELATIHAN
	5.03.02.2.01.0010	Pengelolaan Sistem Informasi Kepegawaian														

NO	KODE	URUSAN / BIDANG URUSAN / PROGRAM / KEGIATAN / SUB KEGIATAN	INDIKATOR PROGRAM / KEGIATAN / SUB KEGIATAN	TARGET AKHIR PERIODE RENSTRA OPD	REALISASI CAPAIAN RENJA OPD TAHUN 2023	PRAKIRAAN CAPAIAN TARGET RENJA OPD TAHUN 2024	CAPAIAN KINERJA DAN KERANGKA PENDANAAN						KELOMPOK SASARAN	PRAKIRAAN MAJU RENCANA TAHUN 2026		PERANGKAT DAERAH PENANGGUNG JAWAB
							TARGET 2025	PAGU INDIKATIF (Rp)	LOKASI	SUMBER DANA	PRIORITAS			TARGET	PAGU INDIKATIF (Rp)	
											NASIONAL	DAERAH				
1	2	3	4	5	6	7	8	9	10	11	12	13	14	15	16	17
			Jumlah Dokumen Hasil Pengelolaan Sistem Informasi Kepegawaian				2 Dokumen	43.498.975,00	Kab. Demak, Karangtengah, Karangsari	DANA TRANSFER UMUM-DANA ALOKASI UMUM	Memperkuat Stabilitas Polhukhankam Dan Transformasi Pelayanan Publik	4. Peningkatan tata kelola pemerintahan yang lebih adaptif dan kolaboratif 2. Peningkatan tata kelola pemerintahan dan pelayanan publik berbasis smart city	ASN DAN MASYARAKAT		20.000.000,00	BADAN KEPEGAWAIAN, PENDIDIKAN DAN PELATIHAN
	5.03.02.2.01.0011	Pengelolaan Data Kepegawaian														
			Jumlah Dokumen Hasil Pengelolaan Data Kepegawaian				6500 Dokumen	9.160.000,00	Kab. Demak, Karangtengah, Karangsari	DANA TRANSFER UMUM-DANA ALOKASI UMUM	Memperkuat Stabilitas Polhukhankam Dan Transformasi Pelayanan Publik	4. Peningkatan tata kelola pemerintahan yang lebih adaptif dan kolaboratif 2. Peningkatan tata kelola pemerintahan dan pelayanan publik berbasis smart city	ASN DAN MASYARAKAT		15.000.000,00	BADAN KEPEGAWAIAN, PENDIDIKAN DAN PELATIHAN
	5.03.02.2.02	Mutasi dan Promosi ASN	*Jumlah dokumen mutasi dan promosi ASN*	-			3 dokumen	239.000.000,00			Memperkuat Stabilitas Polhukhankam Dan Transformasi Pelayanan Publik	4. Peningkatan tata kelola pemerintahan yang lebih adaptif dan kolaboratif 2. Peningkatan tata kelola pemerintahan dan pelayanan publik berbasis smart city	ASN	-	255.000.000,00	BADAN KEPEGAWAIAN, PENDIDIKAN DAN PELATIHAN
	5.03.02.2.02.0001	Pengelolaan Mutasi ASN														

NO	KODE	URUSAN / BIDANG URUSAN / PROGRAM / KEGIATAN / SUB KEGIATAN	INDIKATOR PROGRAM / KEGIATAN / SUB KEGIATAN	TARGET AKHIR PERIODE RENSTRA OPD	REALISASI CAPAIAN RENJA OPD TAHUN 2023	PRAKIRAAN CAPAIAN TARGET RENJA OPD TAHUN 2024	CAPAIAN KINERJA DAN KERANGKA PENDANAAN						KELOMPOK SASARAN	PRAKIRAAN MAJU RENCANA TAHUN 2026		PERANGKAT DAERAH PENANGGUNG JAWAB
							TARGET 2025	PAGU INDIKATIF (Rp)	LOKASI	SUMBER DANA	PRIORITAS			TARGET	PAGU INDIKATIF (Rp)	
											NASIONAL	DAERAH				
1	2	3	4	5	6	7	8	9	10	11	12	13	14	15	16	17
			Jumlah Dokumen Hasil Pelaksanaan Mutasi Jabatan Pimpinan Tinggi, Jabatan Administrasi, Jabatan Pelaksana dan Mutasi ASN antar Daerah				250 Dokumen	14.000.000,00	Kab. Demak, Karangtengah, Karangsari	DANA TRANSFER UMUM-DANA ALOKASI UMUM	Memperkuat Stabilitas Polhukhankam Dan Transformasi Pelayanan Publik	4. Peningkatan tata kelola pemerintahan yang lebih adaptif dan kolaboratif 2. Peningkatan tata kelola pemerintahan dan pelayanan publik berbasis smart city	ASN		5.000.000,00	BADAN KEPEGAWAIAN, PENDIDIKAN DAN PELATIHAN
	5.03.02.2.02.0002	Pengelolaan Kenaikan Pangkat ASN														
			Jumlah Pengelolaan Kenaikan Pangkat ASN				850 Dokumen	75.000.000,00	Kab. Demak, Karangtengah, Karangsari	DANA TRANSFER UMUM-DANA ALOKASI UMUM	Memperkuat Stabilitas Polhukhankam Dan Transformasi Pelayanan Publik	4. Peningkatan tata kelola pemerintahan yang lebih adaptif dan kolaboratif 2. Peningkatan tata kelola pemerintahan dan pelayanan publik berbasis smart city	ASN		50.000.000,00	BADAN KEPEGAWAIAN, PENDIDIKAN DAN PELATIHAN
	5.03.02.2.02.0003	Pengelolaan Promosi ASN														
			Jumlah Dokumen Hasil Pengelolaan Promosi ASN				10 Dokumen	150.000.000,00	Kab. Demak, Karangtengah, Karangsari	DANA TRANSFER UMUM-DANA ALOKASI UMUM	Memperkuat Stabilitas Polhukhankam Dan Transformasi Pelayanan Publik	4. Peningkatan tata kelola pemerintahan yang lebih adaptif dan kolaboratif 2. Peningkatan tata kelola pemerintahan dan pelayanan publik berbasis smart city	ASN		200.000.000,00	BADAN KEPEGAWAIAN, PENDIDIKAN DAN PELATIHAN

NO	KODE	URUSAN / BIDANG URUSAN / PROGRAM / KEGIATAN / SUB KEGIATAN	INDIKATOR PROGRAM / KEGIATAN / SUB KEGIATAN	TARGET AKHIR PERIODE RENSTRA OPD	REALISASI CAPAIAN RENJA OPD TAHUN 2023	PRAKIRAAN CAPAIAN TARGET RENJA OPD TAHUN 2024	CAPAIAN KINERJA DAN KERANGKA PENDANAAN						KELOMPOK SASARAN	PRAKIRAAN MAJU RENCANA TAHUN 2026		PERANGKAT DAERAH PENANGGUNG JAWAB
							TARGET 2025	PAGU INDIKATIF (Rp)	LOKASI	SUMBER DANA	PRIORITAS			TARGET	PAGU INDIKATIF (Rp)	
											NASIONAL	DAERAH				
1	2	3	4	5	6	7	8	9	10	11	12	13	14	15	16	17
	5.03.02.2.03	Pengembangan Kompetensi ASN	*Jumlah ASN yang mendapatkan pengembangan kompetensi*	-			250 orang	7.500.000,00			Memperkuat Stabilitas Polhukhankam Dan Transformasi Pelayanan Publik	4. Peningkatan tata kelola pemerintahan yang lebih adaptif dan kolaboratif 2. Peningkatan tata kelola pemerintahan dan pelayanan publik berbasis smart city	ASN	-	2.500.000,00	BADAN KEPEGAWAIAN, PENDIDIKAN DAN PELATIHAN
	5.03.02.2.03.0004	Pengelolaan Pendidikan Lanjutan ASN														
			Jumlah ASN yang Mendapatkan Pendidikan Lanjutan				250 Orang	7.500.000,00	Kab. Demak, Karangtengah, Karangsari	DANA TRANSFER UMUM-DANA ALOKASI UMUM	Memperkuat Stabilitas Polhukhankam Dan Transformasi Pelayanan Publik	4. Peningkatan tata kelola pemerintahan yang lebih adaptif dan kolaboratif 2. Peningkatan tata kelola pemerintahan dan pelayanan publik berbasis smart city	ASN		2.500.000,00	BADAN KEPEGAWAIAN, PENDIDIKAN DAN PELATIHAN
	5.03.02.2.04	Penilaian dan Evaluasi Kinerja Aparatur	*Jumlah dokumen penilaian dan evaluasi kinerja aparatur*	-			7 dokumen	100.000.000,00			Memperkuat Stabilitas Polhukhankam Dan Transformasi Pelayanan Publik	4. Peningkatan tata kelola pemerintahan yang lebih adaptif dan kolaboratif 2. Peningkatan tata kelola pemerintahan dan pelayanan publik berbasis smart city	ASN	-	72.500.000,00	BADAN KEPEGAWAIAN, PENDIDIKAN DAN PELATIHAN
	5.03.02.2.04.0002	Pelaksanaan Penilaian dan Evaluasi Kinerja Aparatur														

NO	KODE	URUSAN / BIDANG URUSAN / PROGRAM / KEGIATAN / SUB KEGIATAN	INDIKATOR PROGRAM / KEGIATAN / SUB KEGIATAN	TARGET AKHIR PERIODE RENSTRA OPD	REALISASI CAPAIAN RENJA OPD TAHUN 2023	PRAKIRAAN CAPAIAN TARGET RENJA OPD TAHUN 2024	CAPAIAN KINERJA DAN KERANGKA PENDANAAN						KELOMPOK SASARAN	PRAKIRAAN MAJU RENCANA TAHUN 2026		PERANGKAT DAERAH PENANGGUNG JAWAB
							TARGET 2025	PAGU INDIKATIF (Rp)	LOKASI	SUMBER DANA	PRIORITAS			TARGET	PAGU INDIKATIF (Rp)	
											NASIONAL	DAERAH				
1	2	3	4	5	6	7	8	9	10	11	12	13	14	15	16	17
			Jumlah Dokumen Hasil Pelaksanaan Penilaian dan Evaluasi Kinerja Aparatur				48 Dokumen	10.000.000,00	Kab. Demak, Karangtengah, Karangsari	DANA TRANSFER UMUM-DANA ALOKASI UMUM	Memperkuat Stabilitas Polhukhankam Dan Transformasi Pelayanan Publik	4. Peningkatan tata kelola pemerintahan yang lebih adaptif dan kolaboratif 2. Peningkatan tata kelola pemerintahan dan pelayanan publik berbasis smart city	ASN		10.000.000,00	BADAN KEPEGAWAIAN, PENDIDIKAN DAN PELATIHAN
	5.03.02.2.04.0004	Pengelolaan Pemberian Penghargaan bagi Pegawai														
			Jumlah ASN yang Diberikan Penghargaan				355 Orang	5.000.000,00	Kab. Demak, Karangtengah, Karangsari	DANA TRANSFER UMUM-DANA ALOKASI UMUM	Memperkuat Stabilitas Polhukhankam Dan Transformasi Pelayanan Publik	4. Peningkatan tata kelola pemerintahan yang lebih adaptif dan kolaboratif 2. Peningkatan tata kelola pemerintahan dan pelayanan publik berbasis smart city	ASN		2.500.000,00	BADAN KEPEGAWAIAN, PENDIDIKAN DAN PELATIHAN
	5.03.02.2.04.0005	Pengelolaan Tanda Jasa bagi Pegawai														
			Jumlah ASN yang Diberikan Tanda Jasa				150 Orang	5.000.000,00	Kab. Demak, Karangtengah, Karangsari	DANA TRANSFER UMUM-DANA ALOKASI UMUM	Memperkuat Stabilitas Polhukhankam Dan Transformasi Pelayanan Publik	4. Peningkatan tata kelola pemerintahan yang lebih adaptif dan kolaboratif 2. Peningkatan tata kelola pemerintahan dan pelayanan publik berbasis smart city	ASN		5.000.000,00	BADAN KEPEGAWAIAN, PENDIDIKAN DAN PELATIHAN
	5.03.02.2.04.0007	Pembinaan Disiplin ASN														

NO	KODE	URUSAN / BIDANG URUSAN / PROGRAM / KEGIATAN / SUB KEGIATAN	INDIKATOR PROGRAM / KEGIATAN / SUB KEGIATAN	TARGET AKHIR PERIODE RENSTRA OPD	REALISASI CAPAIAN RENJA OPD TAHUN 2023	PRAKIRAAN CAPAIAN TARGET RENJA OPD TAHUN 2024	CAPAIAN KINERJA DAN KERANGKA PENDANAAN						KELOMPOK SASARAN	PRAKIRAAN MAJU RENCANA TAHUN 2026		PERANGKAT DAERAH PENANGGUNG JAWAB
							TARGET 2025	PAGU INDIKATIF (Rp)	LOKASI	SUMBER DANA	PRIORITAS			TARGET	PAGU INDIKATIF (Rp)	
											NASIONAL	DAERAH				
1	2	3	4	5	6	7	8	9	10	11	12	13	14	15	16	17
			Jumlah ASN yang Mendapatkan Pembinaan Kedisiplinan				150 Orang	35.000.000,00	Kab. Demak, Karangtengah, Karangsari	DANA TRANSFER UMUM-DANA ALOKASI UMUM	Memperkuat Stabilitas Polhukhankam Dan Transformasi Pelayanan Publik	4. Peningkatan tata kelola pemerintahan yang lebih adaptif dan kolaboratif 2. Peningkatan tata kelola pemerintahan dan pelayanan publik berbasis smart city	ASN		15.000.000,00	BADAN KEPEGAWAIAN, PENDIDIKAN DAN PELATIHAN
	5.03.02.2.04.0008	Pengelolaan Penyelesaian Pelanggaran Disiplin ASN														
			Jumlah Laporan Hasil Pengelolaan Penyelesaian Pelanggaran Disiplin ASN				2 Laporan	15.000.000,00	Kab. Demak, Karangtengah, Karangsari	DANA TRANSFER UMUM-DANA ALOKASI UMUM	Memperkuat Stabilitas Polhukhankam Dan Transformasi Pelayanan Publik	4. Peningkatan tata kelola pemerintahan yang lebih adaptif dan kolaboratif 2. Peningkatan tata kelola pemerintahan dan pelayanan publik berbasis smart city	ASN		15.000.000,00	BADAN KEPEGAWAIAN, PENDIDIKAN DAN PELATIHAN
	5.03.02.2.04.0009	Pelayanan Proses Izin Perceraian Pegawai														
			Jumlah Dokumen Proses Izin Perceraian Pegawai yang Dilayani				10 Dokumen	10.000.000,00	Kab. Demak, Karangtengah, Karangsari	DANA TRANSFER UMUM-DANA ALOKASI UMUM	Memperkuat Stabilitas Polhukhankam Dan Transformasi Pelayanan Publik	4. Peningkatan tata kelola pemerintahan yang lebih adaptif dan kolaboratif 2. Peningkatan tata kelola pemerintahan dan pelayanan publik berbasis smart city	ASN		10.000.000,00	BADAN KEPEGAWAIAN, PENDIDIKAN DAN PELATIHAN
	5.03.02.2.04.0010	Evaluasi Disiplin ASN														

NO	KODE	URUSAN / BIDANG URUSAN / PROGRAM / KEGIATAN / SUB KEGIATAN	INDIKATOR PROGRAM / KEGIATAN / SUB KEGIATAN	TARGET AKHIR PERIODE RENSTRA OPD	REALISASI CAPAIAN RENJA OPD TAHUN 2023	PRAKIRAAN CAPAIAN TARGET RENJA OPD TAHUN 2024	CAPAIAN KINERJA DAN KERANGKA PENDANAAN						KELOMPOK SASARAN	PRAKIRAAN MAJU RENCANA TAHUN 2026		PERANGKAT DAERAH PENANGGUNG JAWAB
							TARGET 2025	PAGU INDIKATIF (Rp)	LOKASI	SUMBER DANA	PRIORITAS			TARGET	PAGU INDIKATIF (Rp)	
											NASIONAL	DAERAH				
1	2	3	4	5	6	7	8	9	10	11	12	13	14	15	16	17
			Jumlah Laporan Hasil Evaluasi Disiplin ASN				2 Laporan	20.000.000,00	Kab. Demak, Karangtengah, Karangsari	DANA TRANSFER UMUM-DANA ALOKASI UMUM	Memperkuat Stabilitas Polhukhankam Dan Transformasi Pelayanan Publik	4. Peningkatan tata kelola pemerintahan yang lebih adaptif dan kolaboratif 2. Peningkatan tata kelola pemerintahan dan pelayanan publik berbasis smart city	ASN		15.000.000,00	BADAN KEPEGAWAIAN, PENDIDIKAN DAN PELATIHAN
	5.04	**PENDIDIKAN DAN PELATIHAN**						**380.000.000,00**							**3.103.480.000,00**	
1.	**5.04.02**	**PROGRAM PENGEMBANGAN SUMBER DAYA MANUSIA**	***Persentase ASN yang mengikuti diklat sesuai dengan pengembangan kompetensi***	**-**			**100 %**	**380.000.000,00**						**-**	**3.103.480.000,00**	
	5.04.02.2.01	Pengembangan Kompetensi Teknis	*Jumlah ASN yang mengikuti pengembangan kompetensi*	-			160 orang	200.000.000,00			Memperkuat Stabilitas Polhukhankam Dan Transformasi Pelayanan Publik	4. Peningkatan tata kelola pemerintahan yang lebih adaptif dan kolaboratif 2. Peningkatan tata kelola pemerintahan dan pelayanan publik berbasis smart city	ASN	-	750.000.000,00	BADAN KEPEGAWAIAN, PENDIDIKAN DAN PELATIHAN
	5.04.02.2.01.0003	Penyelenggaraan Pengembangan Kompetensi Teknis Umum, Inti, dan Pilihan bagi Jabatan Administrasi Penyelenggara Urusan Pemerintahan Konkuren, Perangkat Daerah Penunjang, dan Urusan Pemerintahan Umum														
			Jumlah ASN yang Mengikuti Pengembangan Kompetensi				160 Orang	200.000.000,00	Kab. Demak, Karangtengah, Karangsari	DANA TRANSFER UMUM-DANA ALOKASI UMUM	Memperkuat Stabilitas Polhukhankam Dan Transformasi Pelayanan Publik	4. Peningkatan tata kelola pemerintahan yang lebih adaptif dan kolaboratif 2. Peningkatan tata kelola pemerintahan dan pelayanan publik berbasis smart city	ASN		750.000.000,00	BADAN KEPEGAWAIAN, PENDIDIKAN DAN PELATIHAN

NO	KODE	URUSAN / BIDANG URUSAN / PROGRAM / KEGIATAN / SUB KEGIATAN	INDIKATOR PROGRAM / KEGIATAN / SUB KEGIATAN	TARGET AKHIR PERIODE RENSTRA OPD	REALISASI CAPAIAN RENJA OPD TAHUN 2023	PRAKIRAAN CAPAIAN TARGET RENJA OPD TAHUN 2024	CAPAIAN KINERJA DAN KERANGKA PENDANAAN						KELOMPOK SASARAN	PRAKIRAAN MAJU RENCANA TAHUN 2026		PERANGKAT DAERAH PENANGGUNG JAWAB
							TARGET 2025	PAGU INDIKATIF (Rp)	LOKASI	SUMBER DANA	PRIORITAS			TARGET	PAGU INDIKATIF (Rp)	
											NASIONAL	DAERAH				
1	2	3	4	5	6	7	8	9	10	11	12	13	14	15	16	17
	5.04.02.2.02	Sertifikasi, Kelembagaan, Pengembangan Kompetensi Manajerial dan Fungsional	*Jumlah laporan sertifikasi, kelembagaan, pengembangan kompetensi manajerial dan fungsional*	-			3 laporan	180.000.000,00			Memperkuat Stabilitas Polhukhankam Dan Transformasi Pelayanan Publik	4. Peningkatan tata kelola pemerintahan yang lebih adaptif dan kolaboratif 2. Peningkatan tata kelola pemerintahan dan pelayanan publik berbasis smart city	ASN	-	2.353.480.000,00	BADAN KEPEGAWAIAN, PENDIDIKAN DAN PELATIHAN
	5.04.02.2.02.0007	Penyelenggaraan Pengembangan Kompetensi bagi Pimpinan Daerah, Jabatan Pimpinan Tinggi, Jabatan Fungsional, Kepemimpinan, dan Prajabatan														
			Jumlah Laporan Hasil Penyelenggaraan Pengembangan Kompetensi bagi Pimpinan Daerah, Jabatan Pimpinan Tinggi, Jabatan Fungsional, Kepemimpinan, dan Prajabatan				3 Laporan	180.000.000,00	Kab. Demak, Karangtengah, Karangsari	DANA TRANSFER UMUM-DANA ALOKASI UMUM	Memperkuat Stabilitas Polhukhankam Dan Transformasi Pelayanan Publik	4. Peningkatan tata kelola pemerintahan yang lebih adaptif dan kolaboratif 2. Peningkatan tata kelola pemerintahan dan pelayanan publik berbasis smart city	ASN		2.353.480.000,00	BADAN KEPEGAWAIAN, PENDIDIKAN DAN PELATIHAN
		INSPEKTORAT DAERAH						**12.238.205.200,00**							**12.259.239.473,00**	
	6	**UNSUR PENGAWASAN URUSAN PEMERINTAHAN**						**12.238.205.200,00**							**12.259.239.473,00**	
	6.01	**INSPEKTORAT DAERAH**						**12.238.205.200,00**							**12.259.239.473,00**	
1.	**6.01.01**	**PROGRAM PENUNJANG URUSAN PEMERINTAHAN DAERAH KABUPATEN/KOTA**	***Persentase pelayanan sesuai standar pelayanan Persentase rekomendasi hasil monitoring dan evaluasi Perangkat Daerah yang ditindaklanjuti***	**-**			**100 % 100 %**	**9.829.745.200,00**						**-**	**9.558.447.433,00**	
	6.01.01.2.01	Perencanaan, Penganggaran, dan Evaluasi Kinerja Perangkat Daerah	*Jumlah dokumen perencanaan, penganggaran dan laporan kinerja perangkat daerah*	-			9 Dokumen	2.000.000,00			Memperkuat Stabilitas Polhukhankam Dan Transformasi Pelayanan Publik	4. Peningkatan tata kelola pemerintahan yang lebih adaptif dan kolaboratif 2. Peningkatan tata kelola pemerintahan dan pelayanan publik berbasis smart city	Pegawai Inspektorat Daerah Kabupaten Demak	-	4.000.000,00	INSPEKTORAT DAERAH

NO	KODE	URUSAN / BIDANG URUSAN / PROGRAM / KEGIATAN / SUB KEGIATAN	INDIKATOR PROGRAM / KEGIATAN / SUB KEGIATAN	TARGET AKHIR PERIODE RENSTRA OPD	REALISASI CAPAIAN RENJA OPD TAHUN 2023	PRAKIRAAN CAPAIAN TARGET RENJA OPD TAHUN 2024	CAPAIAN KINERJA DAN KERANGKA PENDANAAN						KELOMPOK SASARAN	PRAKIRAAN MAJU RENCANA TAHUN 2026		PERANGKAT DAERAH PENANGGUNG JAWAB
							TARGET 2025	PAGU INDIKATIF (Rp)	LOKASI	SUMBER DANA	PRIORITAS			TARGET	PAGU INDIKATIF (Rp)	
											NASIONAL	DAERAH				
1	2	3	4	5	6	7	8	9	10	11	12	13	14	15	16	17
	6.01.01.2.01.0001	Penyusunan Dokumen Perencanaan Perangkat Daerah														
			Jumlah Dokumen Perencanaan Perangkat Daerah				2 Dokumen	500.000,00	Kab. Demak, Demak, Bintoro	DANA TRANSFER UMUM-DANA ALOKASI UMUM	Memperkuat Stabilitas Polhukhankam Dan Transformasi Pelayanan Publik	4. Peningkatan tata kelola pemerintahan yang lebih adaptif dan kolaboratif 2. Peningkatan tata kelola pemerintahan dan pelayanan publik berbasis smart city	Pegawai Inspektorat Daerah Kabupaten Demak		1.000.000,00	INSPEKTORAT DAERAH
	6.01.01.2.01.0002	Koordinasi dan Penyusunan Dokumen RKA-SKPD														
			Jumlah Dokumen RKA-SKPD dan Laporan Hasil Koordinasi Penyusunan Dokumen RKA-SKPD				2 Dokumen	500.000,00	Kab. Demak, Demak, Bintoro	DANA TRANSFER UMUM-DANA ALOKASI UMUM	Memperkuat Stabilitas Polhukhankam Dan Transformasi Pelayanan Publik	4. Peningkatan tata kelola pemerintahan yang lebih adaptif dan kolaboratif 2. Peningkatan tata kelola pemerintahan dan pelayanan publik berbasis smart city	Pegawai Inspektorat Daerah Kabupaten Demak		1.000.000,00	INSPEKTORAT DAERAH
	6.01.01.2.01.0004	Koordinasi dan Penyusunan DPA-SKPD														
			Jumlah Dokumen DPA-SKPD dan Laporan Hasil Koordinasi Penyusunan Dokumen DPA-SKPD				2 Dokumen	500.000,00	Kab. Demak, Demak, Bintoro	DANA TRANSFER UMUM-DANA ALOKASI UMUM	Memperkuat Stabilitas Polhukhankam Dan Transformasi Pelayanan Publik	4. Peningkatan tata kelola pemerintahan yang lebih adaptif dan kolaboratif 2. Peningkatan tata kelola pemerintahan dan pelayanan publik berbasis smart city	Pegawai Inspektorat Daerah Kabupaten Demak		1.000.000,00	INSPEKTORAT DAERAH
	6.01.01.2.01.0006	Koordinasi dan Penyusunan Laporan Capaian Kinerja dan Ikhtisar Realisasi Kinerja SKPD														

NO	KODE	URUSAN / BIDANG URUSAN / PROGRAM / KEGIATAN / SUB KEGIATAN	INDIKATOR PROGRAM / KEGIATAN / SUB KEGIATAN	TARGET AKHIR PERIODE RENSTRA OPD	REALISASI CAPAIAN RENJA OPD TAHUN 2023	PRAKIRAAN CAPAIAN TARGET RENJA OPD TAHUN 2024	CAPAIAN KINERJA DAN KERANGKA PENDANAAN						KELOMPOK SASARAN	PRAKIRAAN MAJU RENCANA TAHUN 2026		PERANGKAT DAERAH PENANGGUNG JAWAB
							TARGET 2025	PAGU INDIKATIF (Rp)	LOKASI	SUMBER DANA	PRIORITAS			TARGET	PAGU INDIKATIF (Rp)	
											NASIONAL	DAERAH				
1	2	3	4	5	6	7	8	9	10	11	12	13	14	15	16	17
			Jumlah Laporan Capaian Kinerja dan Ikhtisar Realisasi Kinerja SKPD dan Laporan Hasil Koordinasi Penyusunan Laporan Capaian Kinerja dan Ikhtisar Realisasi Kinerja SKPD				3 Laporan	500.000,00	Kab. Demak, Demak, Bintoro	DANA TRANSFER UMUM-DANA ALOKASI UMUM	Memperkuat Stabilitas Polhukhankam Dan Transformasi Pelayanan Publik	4. Peningkatan tata kelola pemerintahan yang lebih adaptif dan kolaboratif 2. Peningkatan tata kelola pemerintahan dan pelayanan publik berbasis smart city	Pegawai Inspektorat Daerah Kabupaten Demak		1.000.000,00	INSPEKTORAT DAERAH
	6.01.01.2.02	Administrasi Keuangan Perangkat Daerah	*Jumlah Laporan Keuangan*	-			1 Dokumen	7.623.113.200,00			Memperkuat Stabilitas Polhukhankam Dan Transformasi Pelayanan Publik	4. Peningkatan tata kelola pemerintahan yang lebih adaptif dan kolaboratif 2. Peningkatan tata kelola pemerintahan dan pelayanan publik berbasis smart city	Pegawai Inspektorat Daerah Kabupaten Demak	-	6.583.397.233,00	INSPEKTORAT DAERAH
	6.01.01.2.02.0001	Penyediaan Gaji dan Tunjangan ASN														
			Jumlah Orang yang Menerima Gaji dan Tunjangan ASN				64 Orang/bulan	7.324.606.000,00	Kab. Demak, Demak, Bintoro	DANA TRANSFER UMUM-DANA ALOKASI UMUM	Memperkuat Stabilitas Polhukhankam Dan Transformasi Pelayanan Publik	4. Peningkatan tata kelola pemerintahan yang lebih adaptif dan kolaboratif 2. Peningkatan tata kelola pemerintahan dan pelayanan publik berbasis smart city	Pegawai Inspektorat Daerah Kabupaten Demak		6.267.369.189,00	INSPEKTORAT DAERAH
	6.01.01.2.02.0002	Penyediaan Administrasi Pelaksanaan Tugas ASN														

NO	KODE	URUSAN / BIDANG URUSAN / PROGRAM / KEGIATAN / SUB KEGIATAN	INDIKATOR PROGRAM / KEGIATAN / SUB KEGIATAN	TARGET AKHIR PERIODE RENSTRA OPD	REALISASI CAPAIAN RENJA OPD TAHUN 2023	PRAKIRAAN CAPAIAN TARGET RENJA OPD TAHUN 2024	CAPAIAN KINERJA DAN KERANGKA PENDANAAN						KELOMPOK SASARAN	PRAKIRAAN MAJU RENCANA TAHUN 2026		PERANGKAT DAERAH PENANGGUNG JAWAB
							TARGET 2025	PAGU INDIKATIF (Rp)	LOKASI	SUMBER DANA	PRIORITAS			TARGET	PAGU INDIKATIF (Rp)	
											NASIONAL	DAERAH				
1	2	3	4	5	6	7	8	9	10	11	12	13	14	15	16	17
			Jumlah Dokumen Hasil Penyediaan Administrasi Pelaksanaan Tugas ASN				12 Dokumen	298.507.200,00	Kab. Demak, Demak, Bintoro	DANA TRANSFER UMUM-DANA ALOKASI UMUM	Memperkuat Stabilitas Polhukhankam Dan Transformasi Pelayanan Publik	4. Peningkatan tata kelola pemerintahan yang lebih adaptif dan kolaboratif 2. Peningkatan tata kelola pemerintahan dan pelayanan publik berbasis smart city	Pegawai Inspektorat Daerah Kabupaten Demak		316.028.044,00	INSPEKTORAT DAERAH
	6.01.01.2.03	Administrasi Barang Milik Daerah pada Perangkat Daerah	*Jumlah laporan BMD PD yang sudah direkonsiliasi*	-			2 Dokumen	500.000,00			Memperkuat Stabilitas Polhukhankam Dan Transformasi Pelayanan Publik	4. Peningkatan tata kelola pemerintahan yang lebih adaptif dan kolaboratif 2. Peningkatan tata kelola pemerintahan dan pelayanan publik berbasis smart city	Pegawai Inspektorat Daerah Kabupaten Demak	-	1.000.000,00	INSPEKTORAT DAERAH
	6.01.01.2.03.0006	Penatausahaan Barang Milik Daerah pada SKPD														
			Jumlah Laporan Penatausahaan Barang Milik Daerah pada SKPD				2 Laporan	500.000,00	Kab. Demak, Demak, Bintoro	DANA TRANSFER UMUM-DANA ALOKASI UMUM	Memperkuat Stabilitas Polhukhankam Dan Transformasi Pelayanan Publik	4. Peningkatan tata kelola pemerintahan yang lebih adaptif dan kolaboratif 2. Peningkatan tata kelola pemerintahan dan pelayanan publik berbasis smart city	Pegawai Inspektorat Daerah Kabupaten Demak		1.000.000,00	INSPEKTORAT DAERAH

NO	KODE	URUSAN / BIDANG URUSAN / PROGRAM / KEGIATAN / SUB KEGIATAN	INDIKATOR PROGRAM / KEGIATAN / SUB KEGIATAN	TARGET AKHIR PERIODE RENSTRA OPD	REALISASI CAPAIAN RENJA OPD TAHUN 2023	PRAKIRAAN CAPAIAN TARGET RENJA OPD TAHUN 2024	CAPAIAN KINERJA DAN KERANGKA PENDANAAN						KELOMPOK SASARAN	PRAKIRAAN MAJU RENCANA TAHUN 2026		PERANGKAT DAERAH PENANGGUNG JAWAB
							TARGET 2025	PAGU INDIKATIF (Rp)	LOKASI	SUMBER DANA	PRIORITAS			TARGET	PAGU INDIKATIF (Rp)	
											NASIONAL	DAERAH				
1	2	3	4	5	6	7	8	9	10	11	12	13	14	15	16	17
	6.01.01.2.05	Administrasi Kepegawaian Perangkat Daerah	*administrasi Kepegawaian Perangkat Daerah yang terpenuhi* *Jumlah APIP yang t e r s e r t iû k a s i*	-			100 % 59 Orang	666.528.000,00			Memperkuat Stabilitas Polhukhankam Dan Transformasi Pelayanan Publik	4. Peningkatan tata kelola pemerintahan yang lebih adaptif dan kolaboratif 2. Peningkatan tata kelola pemerintahan dan pelayanan publik berbasis smart city	Pegawai Inspektorat Daerah Kabupaten Demak	-	343.764.200,00	INSPEKTORAT DAERAH
	6.01.01.2.05.0009	Pendidikan dan Pelatihan Pegawai Berdasarkan Tugas dan Fungsi														
			Jumlah Pegawai Berdasarkan Tugas dan Fungsi yang Mengikuti Pendidikan dan Pelatihan				46 Orang	404.700.000,00	Kab. Demak, Demak, Bintoro	DANA TRANSFER UMUM-DANA ALOKASI UMUM	Memperkuat Stabilitas Polhukhankam Dan Transformasi Pelayanan Publik	4. Peningkatan tata kelola pemerintahan yang lebih adaptif dan kolaboratif 2. Peningkatan tata kelola pemerintahan dan pelayanan publik berbasis smart city	Pegawai Inspektorat Daerah Kabupaten Demak		324.037.000,00	INSPEKTORAT DAERAH
	6.01.01.2.05.0011	Bimbingan Teknis Implementasi Peraturan Perundang-Undangan														
			Jumlah Orang yang Mengikuti Bimbingan Teknis Implementasi Peraturan Perundang-Undangan				64 Orang	261.828.000,00	Kab. Demak, Demak, Bintoro	DANA TRANSFER UMUM-DANA ALOKASI UMUM	Memperkuat Stabilitas Polhukhankam Dan Transformasi Pelayanan Publik	4. Peningkatan tata kelola pemerintahan yang lebih adaptif dan kolaboratif 2. Peningkatan tata kelola pemerintahan dan pelayanan publik berbasis smart city	Pegawai Inspektorat Daerah Kabupaten Demak		19.727.200,00	INSPEKTORAT DAERAH

NO	KODE	URUSAN / BIDANG URUSAN / PROGRAM / KEGIATAN / SUB KEGIATAN	INDIKATOR PROGRAM / KEGIATAN / SUB KEGIATAN	TARGET AKHIR PERIODE RENSTRA OPD	REALISASI CAPAIAN RENJA OPD TAHUN 2023	PRAKIRAAN CAPAIAN TARGET RENJA OPD TAHUN 2024	CAPAIAN KINERJA DAN KERANGKA PENDANAAN						KELOMPOK SASARAN	PRAKIRAAN MAJU RENCANA TAHUN 2026		PERANGKAT DAERAH PENANGGUNG JAWAB
							TARGET 2025	PAGU INDIKATIF (Rp)	LOKASI	SUMBER DANA	PRIORITAS			TARGET	PAGU INDIKATIF (Rp)	
											NASIONAL	DAERAH				
1	2	3	4	5	6	7	8	9	10	11	12	13	14	15	16	17
	6.01.01.2.06	Administrasi Umum Perangkat Daerah	*Administrasi Umum Perangkat Daerah yang terpenuhi* *Jumlah kebutuhan administrasi umum perangkat daerah yang terpenuhi*	-			100 Persentase 0 bulan	590.038.200,00			Memperkuat Stabilitas Polhukhankam Dan Transformasi Pelayanan Publik	4. Peningkatan tata kelola pemerintahan yang lebih adaptif dan kolaboratif 2. Peningkatan tata kelola pemerintahan dan pelayanan publik berbasis smart city	Pegawai Inspektorat Daerah Kabupaten Demak	-	708.546.000,00	INSPEKTORAT DAERAH
	6.01.01.2.06.0001	Penyediaan Komponen Instalasi Listrik/Penerangan Bangunan Kantor														
			Jumlah Paket Komponen Instalasi Listrik/Penerangan Bangunan Kantor yang Disediakan				35 Paket	7.500.000,00	Kab. Demak, Demak, Bintoro	DANA TRANSFER UMUM-DANA ALOKASI UMUM	Memperkuat Stabilitas Polhukhankam Dan Transformasi Pelayanan Publik	4. Peningkatan tata kelola pemerintahan yang lebih adaptif dan kolaboratif 2. Peningkatan tata kelola pemerintahan dan pelayanan publik berbasis smart city	Pegawai Inspektorat Daerah Kabupaten Demak		8.000.000,00	INSPEKTORAT DAERAH
	6.01.01.2.06.0002	Penyediaan Peralatan dan Perlengkapan Kantor														
			Jumlah Paket Peralatan dan Perlengkapan Kantor yang Disediakan				66 Paket	100.766.800,00	Kab. Demak, Demak, Bintoro	DANA TRANSFER UMUM-DANA ALOKASI UMUM	Memperkuat Stabilitas Polhukhankam Dan Transformasi Pelayanan Publik	4. Peningkatan tata kelola pemerintahan yang lebih adaptif dan kolaboratif 2. Peningkatan tata kelola pemerintahan dan pelayanan publik berbasis smart city	Pegawai Inspektorat Daerah Kabupaten Demak		88.000.000,00	INSPEKTORAT DAERAH
	6.01.01.2.06.0003	Penyediaan Peralatan Rumah Tangga														

NO	KODE	URUSAN / BIDANG URUSAN / PROGRAM / KEGIATAN / SUB KEGIATAN	INDIKATOR PROGRAM / KEGIATAN / SUB KEGIATAN	TARGET AKHIR PERIODE RENSTRA OPD	REALISASI CAPAIAN RENJA OPD TAHUN 2023	PRAKIRAAN CAPAIAN TARGET RENJA OPD TAHUN 2024	CAPAIAN KINERJA DAN KERANGKA PENDANAAN						KELOMPOK SASARAN	PRAKIRAAN MAJU RENCANA TAHUN 2026		PERANGKAT DAERAH PENANGGUNG JAWAB
							TARGET 2025	PAGU INDIKATIF (Rp)	LOKASI	SUMBER DANA	PRIORITAS			TARGET	PAGU INDIKATIF (Rp)	
											NASIONAL	DAERAH				
1	2	3	4	5	6	7	8	9	10	11	12	13	14	15	16	17
			Jumlah Paket Peralatan Rumah Tangga yang Disediakan				27 Paket	10.146.400,00	Kab. Demak, Demak, Bintoro	DANA TRANSFER UMUM-DANA ALOKASI UMUM	Memperkuat Stabilitas Polhukhankam Dan Transformasi Pelayanan Publik	4. Peningkatan tata kelola pemerintahan yang lebih adaptif dan kolaboratif 2. Peningkatan tata kelola pemerintahan dan pelayanan publik berbasis smart city	Pegawai Inspektorat Daerah Kabupaten Demak		12.000.000,00	INSPEKTORAT DAERAH
	6.01.01.2.06.0005	Penyediaan Barang Cetakan dan Penggandaan														
			Jumlah Paket Barang Cetakan dan Penggandaan yang Disediakan				10 Paket	9.925.000,00	Kab. Demak, Demak, Bintoro	DANA TRANSFER UMUM-DANA ALOKASI UMUM	Memperkuat Stabilitas Polhukhankam Dan Transformasi Pelayanan Publik	4. Peningkatan tata kelola pemerintahan yang lebih adaptif dan kolaboratif 2. Peningkatan tata kelola pemerintahan dan pelayanan publik berbasis smart city	Pegawai Inspektorat Daerah Kabupaten Demak		9.000.000,00	INSPEKTORAT DAERAH
	6.01.01.2.06.0006	Penyediaan Bahan Bacaan dan Peraturan Perundang-undangan														
			Jumlah Dokumen Bahan Bacaan dan Peraturan Perundang-Undangan yang Disediakan				24 Dokumen	1.200.000,00	Kab. Demak, Demak, Bintoro	DANA TRANSFER UMUM-DANA ALOKASI UMUM	Memperkuat Stabilitas Polhukhankam Dan Transformasi Pelayanan Publik	4. Peningkatan tata kelola pemerintahan yang lebih adaptif dan kolaboratif 2. Peningkatan tata kelola pemerintahan dan pelayanan publik berbasis smart city	Pegawai Inspektorat Daerah Kabupaten Demak		1.200.000,00	INSPEKTORAT DAERAH
	6.01.01.2.06.0009	Penyelenggaraan Rapat Koordinasi dan Konsultasi SKPD														

NO	KODE	URUSAN / BIDANG URUSAN / PROGRAM / KEGIATAN / SUB KEGIATAN	INDIKATOR PROGRAM / KEGIATAN / SUB KEGIATAN	TARGET AKHIR PERIODE RENSTRA OPD	REALISASI CAPAIAN RENJA OPD TAHUN 2023	PRAKIRAAN CAPAIAN TARGET RENJA OPD TAHUN 2024	CAPAIAN KINERJA DAN KERANGKA PENDANAAN						KELOMPOK SASARAN	PRAKIRAAN MAJU RENCANA TAHUN 2026		PERANGKAT DAERAH PENANGGUNG JAWAB
							TARGET 2025	PAGU INDIKATIF (Rp)	LOKASI	SUMBER DANA	PRIORITAS			TARGET	PAGU INDIKATIF (Rp)	
											NASIONAL	DAERAH				
1	2	3	4	5	6	7	8	9	10	11	12	13	14	15	16	17
			Jumlah Laporan Penyelenggaraan Rapat Koordinasi dan Konsultasi SKPD				190 Laporan	435.500.000,00	Kab. Demak, Demak, Bintoro	DANA TRANSFER UMUM-DANA ALOKASI UMUM	Memperkuat Stabilitas Polhukhankam Dan Transformasi Pelayanan Publik	4. Peningkatan tata kelola pemerintahan yang lebih adaptif dan kolaboratif 2. Peningkatan tata kelola pemerintahan dan pelayanan publik berbasis smart city	Pegawai Inspektorat Daerah Kabupaten Demak		581.596.000,00	INSPEKTORAT DAERAH
	6.01.01.2.06.0010	Penatausahaan Arsip Dinamis pada SKPD														
			Jumlah Dokumen Penatausahaan Arsip Dinamis pada SKPD				560 Dokumen	10.000.000,00	Kab. Demak, Demak, Bintoro	DANA TRANSFER UMUM-DANA ALOKASI UMUM	Memperkuat Stabilitas Polhukhankam Dan Transformasi Pelayanan Publik	4. Peningkatan tata kelola pemerintahan yang lebih adaptif dan kolaboratif 2. Peningkatan tata kelola pemerintahan dan pelayanan publik berbasis smart city	Pegawai Inspektorat Daerah Kabupaten Demak		5.400.000,00	INSPEKTORAT DAERAH
	6.01.01.2.06.0011	Dukungan Pelaksanaan Sistem Pemerintahan Berbasis Elektronik pada SKPD														
			Jumlah Dokumen Dukungan Pelaksanaan Sistem Pemerintahan Berbasis Elektronik pada SKPD				9 Dokumen	15.000.000,00	Kab. Demak, Demak, Bintoro	DANA TRANSFER UMUM-DANA ALOKASI UMUM	Memperkuat Stabilitas Polhukhankam Dan Transformasi Pelayanan Publik	4. Peningkatan tata kelola pemerintahan yang lebih adaptif dan kolaboratif 2. Peningkatan tata kelola pemerintahan dan pelayanan publik berbasis smart city	Pegawai Inspektorat Daerah Kabupaten Demak		3.350.000,00	INSPEKTORAT DAERAH

NO	KODE	URUSAN / BIDANG URUSAN / PROGRAM / KEGIATAN / SUB KEGIATAN	INDIKATOR PROGRAM / KEGIATAN / SUB KEGIATAN	TARGET AKHIR PERIODE RENSTRA OPD	REALISASI CAPAIAN RENJA OPD TAHUN 2023	PRAKIRAAN CAPAIAN TARGET RENJA OPD TAHUN 2024	CAPAIAN KINERJA DAN KERANGKA PENDANAAN						KELOMPOK SASARAN	PRAKIRAAN MAJU RENCANA TAHUN 2026		PERANGKAT DAERAH PENANGGUNG JAWAB
							TARGET 2025	PAGU INDIKATIF (Rp)	LOKASI	SUMBER DANA	PRIORITAS			TARGET	PAGU INDIKATIF (Rp)	
											NASIONAL	DAERAH				
1	2	3	4	5	6	7	8	9	10	11	12	13	14	15	16	17
	6.01.01.2.07	Pengadaan Barang Milik Daerah Penunjang Urusan Pemerintah Daerah	*Jumlah BMD yang diadakan*	-			30 Unit	259.543.600,00			Memperkuat Stabilitas Polhukhankam Dan Transformasi Pelayanan Publik	4. Peningkatan tata kelola pemerintahan yang lebih adaptif dan kolaboratif 2. Peningkatan tata kelola pemerintahan dan pelayanan publik berbasis smart city	Pegawai Inspektorat Daerah Kabupaten Demak	-	1.269.640.000,00	INSPEKTORAT DAERAH
	6.01.01.2.07.0002	Pengadaan Kendaraan Dinas Operasional atau Lapangan														
			Jumlah Unit Kendaraan Dinas Operasional atau Lapangan yang Disediakan				5 Unit	0,00	Kab. Demak, Demak, Bintoro	DANA TRANSFER UMUM-DANA ALOKASI UMUM	Memperkuat Stabilitas Polhukhankam Dan Transformasi Pelayanan Publik	4. Peningkatan tata kelola pemerintahan yang lebih adaptif dan kolaboratif 2. Peningkatan tata kelola pemerintahan dan pelayanan publik berbasis smart city	Pegawai Inspektorat Daerah Kabupaten Demak		150.000.000,00	INSPEKTORAT DAERAH
	6.01.01.2.07.0005	Pengadaan Mebel														
			Jumlah Paket Mebel yang Disediakan				42 Unit	12.712.900,00	Kab. Demak, Demak, Bintoro	DANA TRANSFER UMUM-DANA ALOKASI UMUM	Memperkuat Stabilitas Polhukhankam Dan Transformasi Pelayanan Publik	4. Peningkatan tata kelola pemerintahan yang lebih adaptif dan kolaboratif 2. Peningkatan tata kelola pemerintahan dan pelayanan publik berbasis smart city	Pegawai Inspektorat Daerah Kabupaten Demak		147.640.000,00	INSPEKTORAT DAERAH
	6.01.01.2.07.0006	Pengadaan Peralatan dan Mesin Lainnya														

NO	KODE	URUSAN / BIDANG URUSAN / PROGRAM / KEGIATAN / SUB KEGIATAN	INDIKATOR PROGRAM / KEGIATAN / SUB KEGIATAN	TARGET AKHIR PERIODE RENSTRA OPD	REALISASI CAPAIAN RENJA OPD TAHUN 2023	PRAKIRAAN CAPAIAN TARGET RENJA OPD TAHUN 2024	CAPAIAN KINERJA DAN KERANGKA PENDANAAN						KELOMPOK SASARAN	PRAKIRAAN MAJU RENCANA TAHUN 2026		PERANGKAT DAERAH PENANGGUNG JAWAB
							TARGET 2025	PAGU INDIKATIF (Rp)	LOKASI	SUMBER DANA	PRIORITAS			TARGET	PAGU INDIKATIF (Rp)	
											NASIONAL	DAERAH				
1	2	3	4	5	6	7	8	9	10	11	12	13	14	15	16	17
			Jumlah Unit Peralatan dan Mesin Lainnya yang Disediakan				30 Unit	190.955.700,00	Kab. Demak, Demak, Bintoro	DANA TRANSFER UMUM-DANA ALOKASI UMUM	Memperkuat Stabilitas Polhukhankam Dan Transformasi Pelayanan Publik	4. Peningkatan tata kelola pemerintahan yang lebih adaptif dan kolaboratif 2. Peningkatan tata kelola pemerintahan dan pelayanan publik berbasis smart city	Pegawai Inspektorat Daerah Kabupaten Demak		152.000.000,00	INSPEKTORAT DAERAH
	6.01.01.2.07.0010	Pengadaan Sarana dan Prasarana Gedung Kantor atau Bangunan Lainnya														
			Jumlah Unit Sarana dan Prasarana Gedung Kantor atau Bangunan Lainnya yang Disediakan				1 Unit	20.475.000,00	Kab. Demak, Demak, Bintoro	DANA TRANSFER UMUM-DANA ALOKASI UMUM	Memperkuat Stabilitas Polhukhankam Dan Transformasi Pelayanan Publik	4. Peningkatan tata kelola pemerintahan yang lebih adaptif dan kolaboratif 2. Peningkatan tata kelola pemerintahan dan pelayanan publik berbasis smart city	Pegawai Inspektorat Daerah Kabupaten Demak		20.000.000,00	INSPEKTORAT DAERAH
	6.01.01.2.07.0011	Pengadaan Sarana dan Prasarana Pendukung Gedung Kantor atau Bangunan Lainnya														
			Jumlah Unit Sarana dan Prasarana Pendukung Gedung Kantor atau Bangunan Lainnya yang Disediakan				1 Unit	35.400.000,00	Kab. Demak, Demak, Bintoro	DANA TRANSFER UMUM-DANA ALOKASI UMUM	Memperkuat Stabilitas Polhukhankam Dan Transformasi Pelayanan Publik	4. Peningkatan tata kelola pemerintahan yang lebih adaptif dan kolaboratif 2. Peningkatan tata kelola pemerintahan dan pelayanan publik berbasis smart city	Pegawai Inspektorat Daerah Kabupaten Demak		800.000.000,00	INSPEKTORAT DAERAH

NO	KODE	URUSAN / BIDANG URUSAN / PROGRAM / KEGIATAN / SUB KEGIATAN	INDIKATOR PROGRAM / KEGIATAN / SUB KEGIATAN	TARGET AKHIR PERIODE RENSTRA OPD	REALISASI CAPAIAN RENJA OPD TAHUN 2023	PRAKIRAAN CAPAIAN TARGET RENJA OPD TAHUN 2024	CAPAIAN KINERJA DAN KERANGKA PENDANAAN						KELOMPOK SASARAN	PRAKIRAAN MAJU RENCANA TAHUN 2026		PERANGKAT DAERAH PENANGGUNG JAWAB
							TARGET 2025	PAGU INDIKATIF (Rp)	LOKASI	SUMBER DANA	PRIORITAS			TARGET	PAGU INDIKATIF (Rp)	
											NASIONAL	DAERAH				
1	2	3	4	5	6	7	8	9	10	11	12	13	14	15	16	17
	6.01.01.2.08	Penyediaan Jasa Penunjang Urusan Pemerintahan Daerah	*Jasa Penunjang Urusan yang Tersedia* *Jumlah jasa penunjang urusan pemerintah daerah yang terpenuhi*	-			100 Persentase 12 bulan	310.406.160,00			Memperkuat Stabilitas Polhukhankam Dan Transformasi Pelayanan Publik	4. Peningkatan tata kelola pemerintahan yang lebih adaptif dan kolaboratif 2. Peningkatan tata kelola pemerintahan dan pelayanan publik berbasis smart city	Pegawai Inspektorat Daerah Kabupaten Demak	-	298.500.000,00	INSPEKTORAT DAERAH
	6.01.01.2.08.0001	Penyediaan Jasa Surat Menyurat														
			Jumlah Laporan Penyediaan Jasa Surat Menyurat				1 Laporan	10.406.160,00	Kab. Demak, Demak, Bintoro	DANA TRANSFER UMUM-DANA ALOKASI UMUM	Memperkuat Stabilitas Polhukhankam Dan Transformasi Pelayanan Publik	4. Peningkatan tata kelola pemerintahan yang lebih adaptif dan kolaboratif 2. Peningkatan tata kelola pemerintahan dan pelayanan publik berbasis smart city	Pegawai Inspektorat Daerah Kabupaten Demak		9.500.000,00	INSPEKTORAT DAERAH
	6.01.01.2.08.0002	Penyediaan Jasa Komunikasi, Sumber Daya Air dan Listrik														
			Jumlah Laporan Penyediaan Jasa Komunikasi, Sumber Daya Air dan Listrik yang Disediakan				3 Laporan	300.000.000,00	Kab. Demak, Demak, Bintoro	DANA TRANSFER UMUM-DANA ALOKASI UMUM	Memperkuat Stabilitas Polhukhankam Dan Transformasi Pelayanan Publik	4. Peningkatan tata kelola pemerintahan yang lebih adaptif dan kolaboratif 2. Peningkatan tata kelola pemerintahan dan pelayanan publik berbasis smart city	Pegawai Inspektorat Daerah Kabupaten Demak		289.000.000,00	INSPEKTORAT DAERAH

NO	KODE	URUSAN / BIDANG URUSAN / PROGRAM / KEGIATAN / SUB KEGIATAN	INDIKATOR PROGRAM / KEGIATAN / SUB KEGIATAN	TARGET AKHIR PERIODE RENSTRA OPD	REALISASI CAPAIAN RENJA OPD TAHUN 2023	PRAKIRAAN CAPAIAN TARGET RENJA OPD TAHUN 2024	CAPAIAN KINERJA DAN KERANGKA PENDANAAN						KELOMPOK SASARAN	PRAKIRAAN MAJU RENCANA TAHUN 2026		PERANGKAT DAERAH PENANGGUNG JAWAB
							TARGET 2025	PAGU INDIKATIF (Rp)	LOKASI	SUMBER DANA	PRIORITAS			TARGET	PAGU INDIKATIF (Rp)	
											NASIONAL	DAERAH				
1	2	3	4	5	6	7	8	9	10	11	12	13	14	15	16	17
	6.01.01.2.09	Pemeliharaan Barang Milik Daerah Penunjang Urusan Pemerintahan Daerah	*Jumlah BMD penunjang urusan pemerintahan daerah yang terpelihara* *Jumlah BMD yang terpelihara*	-			0 bulan 221 Unit	377.616.040,00			Memperkuat Stabilitas Polhukhankam Dan Transformasi Pelayanan Publik	4. Peningkatan tata kelola pemerintahan yang lebih adaptif dan kolaboratif 2. Peningkatan tata kelola pemerintahan dan pelayanan publik berbasis smart city	Pegawai Inspektorat Daerah Kabupaten Demak	-	349.600.000,00	INSPEKTORAT DAERAH
	6.01.01.2.09.0001	Penyediaan Jasa Pemeliharaan, Biaya Pemeliharaan, dan Pajak Kendaraan Perorangan Dinas atau Kendaraan Dinas Jabatan														
			Jumlah Kendaraan Perorangan Dinas atau Kendaraan Dinas Jabatan yang Dipelihara dan dibayarkan Pajaknya				2 Unit	27.965.000,00	Kab. Demak, Demak, Bintoro	DANA TRANSFER UMUM-DANA ALOKASI UMUM	Memperkuat Stabilitas Polhukhankam Dan Transformasi Pelayanan Publik	4. Peningkatan tata kelola pemerintahan yang lebih adaptif dan kolaboratif 2. Peningkatan tata kelola pemerintahan dan pelayanan publik berbasis smart city	Pegawai Inspektorat Daerah Kabupaten Demak		30.000.000,00	INSPEKTORAT DAERAH
	6.01.01.2.09.0002	Penyediaan Jasa Pemeliharaan, Biaya Pemeliharaan, Pajak dan Perizinan Kendaraan Dinas Operasional atau Lapangan														
			Jumlah Kendaraan Dinas Operasional atau Lapangan yang Dipelihara dan dibayarkan Pajak dan Perizinannya				28 Unit	194.970.000,00	Kab. Demak, Demak, Bintoro	DANA TRANSFER UMUM-DANA ALOKASI UMUM	Memperkuat Stabilitas Polhukhankam Dan Transformasi Pelayanan Publik	4. Peningkatan tata kelola pemerintahan yang lebih adaptif dan kolaboratif 2. Peningkatan tata kelola pemerintahan dan pelayanan publik berbasis smart city	Pegawai Inspektorat Daerah Kabupaten Demak		129.000.000,00	INSPEKTORAT DAERAH
	6.01.01.2.09.0005	Pemeliharaan Mebel														

NO	KODE	URUSAN / BIDANG URUSAN / PROGRAM / KEGIATAN / SUB KEGIATAN	INDIKATOR PROGRAM / KEGIATAN / SUB KEGIATAN	TARGET AKHIR PERIODE RENSTRA OPD	REALISASI CAPAIAN RENJA OPD TAHUN 2023	PRAKIRAAN CAPAIAN TARGET RENJA OPD TAHUN 2024	CAPAIAN KINERJA DAN KERANGKA PENDANAAN						KELOMPOK SASARAN	PRAKIRAAN MAJU RENCANA TAHUN 2026		PERANGKAT DAERAH PENANGGUNG JAWAB
							TARGET 2025	PAGU INDIKATIF (Rp)	LOKASI	SUMBER DANA	PRIORITAS			TARGET	PAGU INDIKATIF (Rp)	
											NASIONAL	DAERAH				
1	2	3	4	5	6	7	8	9	10	11	12	13	14	15	16	17
			Jumlah Mebel yang Dipelihara				55 Unit	15.000.000,00	Kab. Demak, Demak, Bintoro	DANA TRANSFER UMUM-DANA ALOKASI UMUM	Memperkuat Stabilitas Polhukhankam Dan Transformasi Pelayanan Publik	4. Peningkatan tata kelola pemerintahan yang lebih adaptif dan kolaboratif 2. Peningkatan tata kelola pemerintahan dan pelayanan publik berbasis smart city	Pegawai Inspektorat Daerah Kabupaten Demak		40.000.000,00	INSPEKTORAT DAERAH
	6.01.01.2.09.0006	Pemeliharaan Peralatan dan Mesin Lainnya														
			Jumlah Peralatan dan Mesin Lainnya yang Dipelihara				85 Unit	48.100.000,00	Kab. Demak, Demak, Bintoro	DANA TRANSFER UMUM-DANA ALOKASI UMUM	Memperkuat Stabilitas Polhukhankam Dan Transformasi Pelayanan Publik	4. Peningkatan tata kelola pemerintahan yang lebih adaptif dan kolaboratif 2. Peningkatan tata kelola pemerintahan dan pelayanan publik berbasis smart city	Pegawai Inspektorat Daerah Kabupaten Demak		45.000.000,00	INSPEKTORAT DAERAH
	6.01.01.2.09.0009	Pemeliharaan/Rehabilitasi Gedung Kantor dan Bangunan Lainnya														
			Jumlah Gedung Kantor dan Bangunan Lainnya yang Dipelihara/Direhabilitasi				1 Unit	54.000.000,00	Kab. Demak, Demak, Bintoro	DANA TRANSFER UMUM-DANA ALOKASI UMUM	Memperkuat Stabilitas Polhukhankam Dan Transformasi Pelayanan Publik	4. Peningkatan tata kelola pemerintahan yang lebih adaptif dan kolaboratif 2. Peningkatan tata kelola pemerintahan dan pelayanan publik berbasis smart city	Pegawai Inspektorat Daerah Kabupaten Demak		81.600.000,00	INSPEKTORAT DAERAH
	6.01.01.2.09.0010	Pemeliharaan/Rehabilitasi Sarana dan Prasarana Gedung Kantor atau Bangunan Lainnya														

NO	KODE	URUSAN / BIDANG URUSAN / PROGRAM / KEGIATAN / SUB KEGIATAN	INDIKATOR PROGRAM / KEGIATAN / SUB KEGIATAN	TARGET AKHIR PERIODE RENSTRA OPD	REALISASI CAPAIAN RENJA OPD TAHUN 2023	PRAKIRAAN CAPAIAN TARGET RENJA OPD TAHUN 2024	CAPAIAN KINERJA DAN KERANGKA PENDANAAN						KELOMPOK SASARAN	PRAKIRAAN MAJU RENCANA TAHUN 2026		PERANGKAT DAERAH PENANGGUNG JAWAB
							TARGET 2025	PAGU INDIKATIF (Rp)	LOKASI	SUMBER DANA	PRIORITAS			TARGET	PAGU INDIKATIF (Rp)	
											NASIONAL	DAERAH				
1	2	3	4	5	6	7	8	9	10	11	12	13	14	15	16	17
			Jumlah Sarana dan Prasarana Gedung Kantor atau Bangunan Lainnya yang Dipelihara/Direhabilitasi				1 Unit	15.000.000,00	Kab. Demak, Demak, Bintoro	DANA TRANSFER UMUM-DANA ALOKASI UMUM	Memperkuat Stabilitas Polhukhankam Dan Transformasi Pelayanan Publik	4. Peningkatan tata kelola pemerintahan yang lebih adaptif dan kolaboratif 2. Peningkatan tata kelola pemerintahan dan pelayanan publik berbasis smart city	Pegawai Inspektorat Daerah Kabupaten Demak		20.000.000,00	INSPEKTORAT DAERAH
	6.01.01.2.09.0011	Pemeliharaan/Rehabilitasi Sarana dan Prasarana Pendukung Gedung Kantor atau Bangunan Lainnya														
			Jumlah Sarana dan Prasarana Pendukung Gedung Kantor atau Bangunan Lainnya yang Dipelihara/Direhabilitasi				1 Unit	22.581.040,00	Kab. Demak, Semua Kecamatan, Semua Kel/Desa Kab. Demak, Demak, Bintoro	DANA TRANSFER UMUM-DANA ALOKASI UMUM	Memperkuat Stabilitas Polhukhankam Dan Transformasi Pelayanan Publik	4. Peningkatan tata kelola pemerintahan yang lebih adaptif dan kolaboratif 2. Peningkatan tata kelola pemerintahan dan pelayanan publik berbasis smart city	Pegawai Inspektorat Daerah Kabupaten Demak		4.000.000,00	INSPEKTORAT DAERAH
2.	**6.01.02**	**PROGRAM PENYELENGGARAAN PENGAWASAN**	***Persentase penurunan rekomendasi BPK***	**-**			**10,00 persentase**	**1.573.600.000,00**						**-**	**2.137.660.000,00**	
	6.01.02.2.01	Penyelenggaraan Pengawasan Internal	*Jumlah Laporan Pengawasan Internal*	-			36 Laporan	1.357.800.000,00			Memperkuat Stabilitas Polhukhankam Dan Transformasi Pelayanan Publik	4. Peningkatan tata kelola pemerintahan yang lebih adaptif dan kolaboratif 2. Peningkatan tata kelola pemerintahan dan pelayanan publik berbasis smart city	Obyek Pemeriksaan di Lingkungan Pemda Kabupaten Demak	-	1.482.060.000,00	INSPEKTORAT DAERAH
	6.01.02.2.01.0001	Pengawasan Kinerja Pemerintah Daerah														

NO	KODE	URUSAN / BIDANG URUSAN / PROGRAM / KEGIATAN / SUB KEGIATAN	INDIKATOR PROGRAM / KEGIATAN / SUB KEGIATAN	TARGET AKHIR PERIODE RENSTRA OPD	REALISASI CAPAIAN RENJA OPD TAHUN 2023	PRAKIRAAN CAPAIAN TARGET RENJA OPD TAHUN 2024	CAPAIAN KINERJA DAN KERANGKA PENDANAAN						KELOMPOK SASARAN	PRAKIRAAN MAJU RENCANA TAHUN 2026		PERANGKAT DAERAH PENANGGUNG JAWAB
							TARGET 2025	PAGU INDIKATIF (Rp)	LOKASI	SUMBER DANA	PRIORITAS			TARGET	PAGU INDIKATIF (Rp)	
											NASIONAL	DAERAH				
1	2	3	4	5	6	7	8	9	10	11	12	13	14	15	16	17
			Jumlah Laporan Hasil Pengawasan Kinerja Pemerintah Daerah				8 Laporan	40.000.000,00	Kab. Demak, Demak, Bintoro	DANA TRANSFER UMUM-DANA ALOKASI UMUM	Memperkuat Stabilitas Polhukhankam Dan Transformasi Pelayanan Publik	4. Peningkatan tata kelola pemerintahan yang lebih adaptif dan kolaboratif 2. Peningkatan tata kelola pemerintahan dan pelayanan publik berbasis smart city	Obyek Pemeriksaan di Lingkungan Pemda Kabupaten Demak		95.000.000,00	INSPEKTORAT DAERAH
	6.01.02.2.01.0002	Pengawasan Keuangan Pemerintah Daerah														
			Jumlah Laporan Hasil Pengawasan Keuangan Pemerintah Daerah				4 Laporan	261.000.000,00	Kab. Demak, Demak, Bintoro	DANA TRANSFER UMUM-DANA ALOKASI UMUM	Memperkuat Stabilitas Polhukhankam Dan Transformasi Pelayanan Publik	4. Peningkatan tata kelola pemerintahan yang lebih adaptif dan kolaboratif 2. Peningkatan tata kelola pemerintahan dan pelayanan publik berbasis smart city	Obyek Pemeriksaan di Lingkungan Pemda Kabupaten Demak		320.500.000,00	INSPEKTORAT DAERAH
	6.01.02.2.01.0003	Reviu Laporan Kinerja														
			Jumlah Laporan Hasil Reviu Laporan Kinerja				10 Laporan	55.150.000,00	Kab. Demak, Demak, Bintoro	DANA TRANSFER UMUM-DANA ALOKASI UMUM	Memperkuat Stabilitas Polhukhankam Dan Transformasi Pelayanan Publik	4. Peningkatan tata kelola pemerintahan yang lebih adaptif dan kolaboratif 2. Peningkatan tata kelola pemerintahan dan pelayanan publik berbasis smart city	Obyek Pemeriksaan di Lingkungan Pemda Kabupaten Demak		180.000.000,00	INSPEKTORAT DAERAH
	6.01.02.2.01.0004	Reviu Laporan Keuangan														

NO	KODE	URUSAN / BIDANG URUSAN / PROGRAM / KEGIATAN / SUB KEGIATAN	INDIKATOR PROGRAM / KEGIATAN / SUB KEGIATAN	TARGET AKHIR PERIODE RENSTRA OPD	REALISASI CAPAIAN RENJA OPD TAHUN 2023	PRAKIRAAN CAPAIAN TARGET RENJA OPD TAHUN 2024	CAPAIAN KINERJA DAN KERANGKA PENDANAAN						KELOMPOK SASARAN	PRAKIRAAN MAJU RENCANA TAHUN 2026		PERANGKAT DAERAH PENANGGUNG JAWAB
							TARGET 2025	PAGU INDIKATIF (Rp)	LOKASI	SUMBER DANA	PRIORITAS			TARGET	PAGU INDIKATIF (Rp)	
											NASIONAL	DAERAH				
1	2	3	4	5	6	7	8	9	10	11	12	13	14	15	16	17
			Jumlah Laporan Hasil Reviu Laporan Keuangan				10 Laporan	55.150.000,00	Kab. Demak, Demak, Bintoro	DANA TRANSFER UMUM-DANA ALOKASI UMUM	Memperkuat Stabilitas Polhukhankam Dan Transformasi Pelayanan Publik	4. Peningkatan tata kelola pemerintahan yang lebih adaptif dan kolaboratif 2. Peningkatan tata kelola pemerintahan dan pelayanan publik berbasis smart city	Obyek Pemeriksaan di Lingkungan Pemda Kabupaten Demak		180.000.000,00	INSPEKTORAT DAERAH
	6.01.02.2.01.0005	Pengawasan Desa														
			Jumlah Laporan Hasil Pengawasan Desa				4 Laporan	564.700.000,00	Kab. Demak, Demak, Bintoro	DANA TRANSFER UMUM-DANA ALOKASI UMUM	Memperkuat Stabilitas Polhukhankam Dan Transformasi Pelayanan Publik	4. Peningkatan tata kelola pemerintahan yang lebih adaptif dan kolaboratif 2. Peningkatan tata kelola pemerintahan dan pelayanan publik berbasis smart city	Obyek Pemeriksaan di Lingkungan Pemda Kabupaten Demak		250.560.000,00	INSPEKTORAT DAERAH
	6.01.02.2.01.0007	Monitoring dan Evaluasi Tindak Lanjut Hasil Pemeriksaan BPK RI dan Tindak Lanjut Hasil Pemeriksaan APIP														
			Jumlah Dokumen Hasil Monitoring dan Evaluasi Tindak Lanjut Hasil Pemeriksaan BPK RI dan Tindak Lanjut Hasil Pemeriksaan APIP				6 Dokumen	381.800.000,00	Kab. Demak, Demak, Bintoro	DANA TRANSFER UMUM-DANA ALOKASI UMUM	Memperkuat Stabilitas Polhukhankam Dan Transformasi Pelayanan Publik	4. Peningkatan tata kelola pemerintahan yang lebih adaptif dan kolaboratif 2. Peningkatan tata kelola pemerintahan dan pelayanan publik berbasis smart city	Obyek Pemeriksaan di Lingkungan Pemda Kabupaten Demak		456.000.000,00	INSPEKTORAT DAERAH

NO	KODE	URUSAN / BIDANG URUSAN / PROGRAM / KEGIATAN / SUB KEGIATAN	INDIKATOR PROGRAM / KEGIATAN / SUB KEGIATAN	TARGET AKHIR PERIODE RENSTRA OPD	REALISASI CAPAIAN RENJA OPD TAHUN 2023	PRAKIRAAN CAPAIAN TARGET RENJA OPD TAHUN 2024	CAPAIAN KINERJA DAN KERANGKA PENDANAAN						KELOMPOK SASARAN	PRAKIRAAN MAJU RENCANA TAHUN 2026		PERANGKAT DAERAH PENANGGUNG JAWAB
							TARGET 2025	PAGU INDIKATIF (Rp)	LOKASI	SUMBER DANA	PRIORITAS			TARGET	PAGU INDIKATIF (Rp)	
											NASIONAL	DAERAH				
1	2	3	4	5	6	7	8	9	10	11	12	13	14	15	16	17
	6.01.02.2.02	Penyelenggaraan Pengawasan dengan Tujuan Tertentu	*Jumlah Laporan Pengawasan dengan tujuan tertentu yang dilaksanakan Jumlah Penyelenggaraan Pengawasan Dengan Tujuan Tertentu yang dilaksanakan*	-			20 Laporan 0 riksus/PDTT	215.800.000,00			Memperkuat Stabilitas Polhukhankam Dan Transformasi Pelayanan Publik	4. Peningkatan tata kelola pemerintahan yang lebih adaptif dan kolaboratif 2. Peningkatan tata kelola pemerintahan dan pelayanan publik berbasis smart city	Obyek Pemeriksaan di Lingkungan Pemda Kabupaten Demak	-	655.600.000,00	INSPEKTORAT DAERAH
	6.01.02.2.02.0001	Penanganan Penyelesaian Kerugian Negara/Daerah														
			Jumlah Laporan Penyelesaian Kerugian Negara/Daerah yang Ditangani				6 Laporan	14.000.000,00	Kab. Demak, Demak, Bintoro	DANA TRANSFER UMUM-DANA ALOKASI UMUM	Memperkuat Stabilitas Polhukhankam Dan Transformasi Pelayanan Publik	4. Peningkatan tata kelola pemerintahan yang lebih adaptif dan kolaboratif 2. Peningkatan tata kelola pemerintahan dan pelayanan publik berbasis smart city	Obyek Pemeriksaan di Lingkungan Pemda Kabupaten Demak		30.000.000,00	INSPEKTORAT DAERAH
	6.01.02.2.02.0002	Pengawasan dengan Tujuan Tertentu														
			Jumlah Laporan Hasil Pengawasan Dengan Tujuan Tertentu				20 Laporan	201.800.000,00	Kab. Demak, Demak, Bintoro	DANA TRANSFER UMUM-DANA ALOKASI UMUM	Memperkuat Stabilitas Polhukhankam Dan Transformasi Pelayanan Publik	4. Peningkatan tata kelola pemerintahan yang lebih adaptif dan kolaboratif 2. Peningkatan tata kelola pemerintahan dan pelayanan publik berbasis smart city	Obyek Pemeriksaan di Lingkungan Pemda Kabupaten Demak		625.600.000,00	INSPEKTORAT DAERAH
3.	**6.01.03**	**PROGRAM PERUMUSAN KEBIJAKAN, PENDAMPINGAN DAN ASISTENSI**	***Persentase TLHP BPK dan APIP yang ditindaklanjuti***	**-**			**97,00 persentase**	**834.860.000,00**						**-**	**563.132.040,00**	

NO	KODE	URUSAN / BIDANG URUSAN / PROGRAM / KEGIATAN / SUB KEGIATAN	INDIKATOR PROGRAM / KEGIATAN / SUB KEGIATAN	TARGET AKHIR PERIODE RENSTRA OPD	REALISASI CAPAIAN RENJA OPD TAHUN 2023	PRAKIRAAN CAPAIAN TARGET RENJA OPD TAHUN 2024	CAPAIAN KINERJA DAN KERANGKA PENDANAAN						KELOMPOK SASARAN	PRAKIRAAN MAJU RENCANA TAHUN 2026		PERANGKAT DAERAH PENANGGUNG JAWAB
							TARGET 2025	PAGU INDIKATIF (Rp)	LOKASI	SUMBER DANA	PRIORITAS			TARGET	PAGU INDIKATIF (Rp)	
											NASIONAL	DAERAH				
1	2	3	4	5	6	7	8	9	10	11	12	13	14	15	16	17
	6.01.03.2.01	Perumusan Kebijakan Teknis di Bidang Pengawasan dan Fasilitasi Pengawasan	*Jumlah Jakwas, PKPT dan Juknis Pemeriksaan yang tersusun* *Jumlah Kebijakan Pengawasan, Program Kerja Pengawasan Tahunan dan Juknis Pemeriksaan yang tersusun*	-			2 Dokumen 0 Dokumen	8.400.000,00			Memperkuat Stabilitas Polhukhankam Dan Transformasi Pelayanan Publik	4. Peningkatan tata kelola pemerintahan yang lebih adaptif dan kolaboratif 2. Peningkatan tata kelola pemerintahan dan pelayanan publik berbasis smart city	Obyek Pemeriksaan di Lingkungan Pemda Kabupaten Demak	-	10.000.000,00	INSPEKTORAT DAERAH
	6.01.03.2.01.0001	Perumusan Kebijakan Teknis di Bidang Pengawasan														
			Jumlah Rekomendasi Kebijakan Teknis di Bidang Pengawasan yang Disusun				2 Rekomendasi	8.400.000,00	Kab. Demak, Demak, Bintoro	DANA TRANSFER UMUM-DANA ALOKASI UMUM	Memperkuat Stabilitas Polhukhankam Dan Transformasi Pelayanan Publik	4. Peningkatan tata kelola pemerintahan yang lebih adaptif dan kolaboratif 2. Peningkatan tata kelola pemerintahan dan pelayanan publik berbasis smart city	Obyek Pemeriksaan di Lingkungan Pemda Kabupaten Demak		10.000.000,00	INSPEKTORAT DAERAH
	6.01.03.2.02	Pendampingan dan Asistensi	*Jumlah obrik yang dilakukan asistensi dan pendampingan*	-			41 PD	826.460.000,00			Memperkuat Stabilitas Polhukhankam Dan Transformasi Pelayanan Publik	4. Peningkatan tata kelola pemerintahan yang lebih adaptif dan kolaboratif 2. Peningkatan tata kelola pemerintahan dan pelayanan publik berbasis smart city	Obyek Pemeriksaan di Lingkungan Pemda Kabupaten Demak	-	553.132.040,00	INSPEKTORAT DAERAH
	6.01.03.2.02.0001	Pendampingan dan Asistensi Urusan Pemerintahan Daerah														

NO	KODE	URUSAN / BIDANG URUSAN / PROGRAM / KEGIATAN / SUB KEGIATAN	INDIKATOR PROGRAM / KEGIATAN / SUB KEGIATAN	TARGET AKHIR PERIODE RENSTRA OPD	REALISASI CAPAIAN RENJA OPD TAHUN 2023	PRAKIRAAN CAPAIAN TARGET RENJA OPD TAHUN 2024	CAPAIAN KINERJA DAN KERANGKA PENDANAAN						KELOMPOK SASARAN	PRAKIRAAN MAJU RENCANA TAHUN 2026		PERANGKAT DAERAH PENANGGUNG JAWAB
							TARGET 2025	PAGU INDIKATIF (Rp)	LOKASI	SUMBER DANA	PRIORITAS			TARGET	PAGU INDIKATIF (Rp)	
											NASIONAL	DAERAH				
1	2	3	4	5	6	7	8	9	10	11	12	13	14	15	16	17
			Jumlah Perangkat Daerah yang Dilakukan Pendampingan dan Asistensi Urusan Pemerintahan Daerah				10 perangkat daerah	72.900.000,00	Kab. Demak, Demak, Bintoro	DANA TRANSFER UMUM-DANA ALOKASI UMUM	Memperkuat Stabilitas Polhukhankam Dan Transformasi Pelayanan Publik	4. Peningkatan tata kelola pemerintahan yang lebih adaptif dan kolaboratif 2. Peningkatan tata kelola pemerintahan dan pelayanan publik berbasis smart city	Obyek Pemeriksaan di Lingkungan Pemda Kabupaten Demak		142.500.000,00	INSPEKTORAT DAERAH
	6.01.03.2.02.0002	Pendampingan, Asistensi, Verifikasi, dan Penilaian Reformasi Birokrasi														
			Jumlah Perangkat Daerah yang Dilakukan Pendampingan, Asistensi, Verifikasi, dan Penilaian Reformasi Birokrasi				0 perangkat daerah	30.700.000,00	Kab. Demak, Demak, Bintoro	DANA TRANSFER UMUM-DANA ALOKASI UMUM	Memperkuat Stabilitas Polhukhankam Dan Transformasi Pelayanan Publik	4. Peningkatan tata kelola pemerintahan yang lebih adaptif dan kolaboratif 2. Peningkatan tata kelola pemerintahan dan pelayanan publik berbasis smart city	Obyek Pemeriksaan di Lingkungan Pemda Kabupaten Demak		36.000.000,00	INSPEKTORAT DAERAH
	6.01.03.2.02.0003	Koordinasi, Monitoring dan Evaluasi serta Verifikasi Pencegahan dan Pemberantasan Korupsi														
			Jumlah Kegiatan Koordinasi, Monitoring dan Evaluasi serta Verifikasi Pencegahan dan Pemberantasan Korupsi				12 Kegiatan	673.360.000,00	Kab. Demak, Demak, Bintoro	DANA TRANSFER UMUM-DANA ALOKASI UMUM	Memperkuat Stabilitas Polhukhankam Dan Transformasi Pelayanan Publik	4. Peningkatan tata kelola pemerintahan yang lebih adaptif dan kolaboratif 2. Peningkatan tata kelola pemerintahan dan pelayanan publik berbasis smart city	Obyek Pemeriksaan di Lingkungan Pemda Kabupaten Demak		215.000.000,00	INSPEKTORAT DAERAH
	6.01.03.2.02.0004	Pendampingan, Asistensi dan Verifikasi Penegakan Integritas														

NO	KODE	URUSAN / BIDANG URUSAN / PROGRAM / KEGIATAN / SUB KEGIATAN	INDIKATOR PROGRAM / KEGIATAN / SUB KEGIATAN	TARGET AKHIR PERIODE RENSTRA OPD	REALISASI CAPAIAN RENJA OPD TAHUN 2023	PRAKIRAAN CAPAIAN TARGET RENJA OPD TAHUN 2024	CAPAIAN KINERJA DAN KERANGKA PENDANAAN						KELOMPOK SASARAN	PRAKIRAAN MAJU RENCANA TAHUN 2026		PERANGKAT DAERAH PENANGGUNG JAWAB
							TARGET 2025	PAGU INDIKATIF (Rp)	LOKASI	SUMBER DANA	PRIORITAS			TARGET	PAGU INDIKATIF (Rp)	
											NASIONAL	DAERAH				
1	2	3	4	5	6	7	8	9	10	11	12	13	14	15	16	17
			Jumlah Perangkat Daerah yang Dilakukan Pendampingan, Asistensi dan Verifikasi Penegakan Integritas				41 perangkat daerah	49.500.000,00	Kab. Demak, Demak, Bintoro	DANA TRANSFER UMUM-DANA ALOKASI UMUM	Memperkuat Stabilitas Polhukhankam Dan Transformasi Pelayanan Publik	4. Peningkatan tata kelola pemerintahan yang lebih adaptif dan kolaboratif 2. Peningkatan tata kelola pemerintahan dan pelayanan publik berbasis smart city	Obyek Pemeriksaan di Lingkungan Pemda Kabupaten Demak		159.632.040,00	INSPEKTORAT DAERAH
		KECAMATAN MRANGGEN						**3.504.239.300,00**							**2.979.874.847,00**	
	7	**UNSUR KEWILAYAHAN**						**423.350.000,00**							**253.120.000,00**	
	7.01	**KECAMATAN**						**423.350.000,00**							**253.120.000,00**	
1.	**7.01.02**	**PROGRAM PENYELENGGARAAN PEMERINTAHAN DAN PELAYANAN PUBLIK**	***Persentase penyelenggaraan pemerintahan dan pelayanan publik yang baik***	**-**			**100 %**	**62.500.000,00**						**-**	**41.380.000,00**	
	7.01.02.2.01	Koordinasi Penyelenggaraan Kegiatan Pemerintahan di Tingkat Kecamatan	*Jumlah kegiatan pemerintahan yang dikoordinasikan di tingkat kecamatan*	-			6 Pekerjaan	40.000.000,00			Memperkuat Stabilitas Polhukhankam Dan Transformasi Pelayanan Publik	1. Peningkatan kapasitas perekonomian yang berdaya saing dan berkelanjutan berbasis sektor unggulan didukung dengan infrastruktur yang merata dan berkualitas 2. Peningkatan tata kelola pemerintahan dan pelayanan publik berbasis smart city	Masyarakat	-	26.380.000,00	KECAMATAN MRANGGEN
	7.01.02.2.01.0001	Koordinasi/Sinergi Perencanaan dan Pelaksanaan Kegiatan Pemerintahan dengan Perangkat Daerah dan Instansi Vertikal Terkait														

NO	KODE	URUSAN / BIDANG URUSAN / PROGRAM / KEGIATAN / SUB KEGIATAN	INDIKATOR PROGRAM / KEGIATAN / SUB KEGIATAN	TARGET AKHIR PERIODE RENSTRA OPD	REALISASI CAPAIAN RENJA OPD TAHUN 2023	PRAKIRAAN CAPAIAN TARGET RENJA OPD TAHUN 2024	CAPAIAN KINERJA DAN KERANGKA PENDANAAN						KELOMPOK SASARAN	PRAKIRAAN MAJU RENCANA TAHUN 2026		PERANGKAT DAERAH PENANGGUNG JAWAB
							TARGET 2025	PAGU INDIKATIF (Rp)	LOKASI	SUMBER DANA	PRIORITAS			TARGET	PAGU INDIKATIF (Rp)	
											NASIONAL	DAERAH				
1	2	3	4	5	6	7	8	9	10	11	12	13	14	15	16	17
			Jumlah Laporan Koordinasi/Sinergi Perencanaan dan Pelaksanaan Kegiatan Pemerintahan dengan Perangkat Daerah dan Instansi Vertikal Terkait				1 Laporan	40.000.000,00	Kab. Demak, Mranggen, Semua Kel/Desa	DANA TRANSFER UMUM-DANA ALOKASI UMUM	Memperkuat Stabilitas Polhukhankam Dan Transformasi Pelayanan Publik	1. Peningkatan kapasitas perekonomian yang berdaya saing dan berkelanjutan berbasis sektor unggulan didukung dengan infrastruktur yang merata dan berkualitas 2. Peningkatan tata kelola pemerintahan dan pelayanan publik berbasis smart city	Masyarakat		26.380.000,00	KECAMATAN MRANGGEN
	7.01.02.2.04	Pelaksanaan Urusan Pemerintahan yang Dilimpahkan kepada Camat	*Jumlah Dokumen Laporan Pelimpahan Urusan Pemerintah Pelayanan Perizinan yang dilaksanakan Camat*	-			2 Lapora	22.500.000,00			Memperkuat Stabilitas Polhukhankam Dan Transformasi Pelayanan Publik	1. Peningkatan kapasitas perekonomian yang berdaya saing dan berkelanjutan berbasis sektor unggulan didukung dengan infrastruktur yang merata dan berkualitas 2. Peningkatan tata kelola pemerintahan dan pelayanan publik berbasis smart city	Masyarakat	-	15.000.000,00	KECAMATAN MRANGGEN
	7.01.02.2.04.0001	Pelaksanaan Urusan Pemerintahan yang Terkait dengan Pelayanan Perizinan Non Usaha														

NO	KODE	URUSAN / BIDANG URUSAN / PROGRAM / KEGIATAN / SUB KEGIATAN	INDIKATOR PROGRAM / KEGIATAN / SUB KEGIATAN	TARGET AKHIR PERIODE RENSTRA OPD	REALISASI CAPAIAN RENJA OPD TAHUN 2023	PRAKIRAAN CAPAIAN TARGET RENJA OPD TAHUN 2024	CAPAIAN KINERJA DAN KERANGKA PENDANAAN						KELOMPOK SASARAN	PRAKIRAAN MAJU RENCANA TAHUN 2026		PERANGKAT DAERAH PENANGGUNG JAWAB
							TARGET 2025	PAGU INDIKATIF (Rp)	LOKASI	SUMBER DANA	PRIORITAS			TARGET	PAGU INDIKATIF (Rp)	
											NASIONAL	DAERAH				
1	2	3	4	5	6	7	8	9	10	11	12	13	14	15	16	17
			Jumlah Dokumen Non Perizinan Usaha yang Dilaksanakan				1 Dokumen	15.000.000,00	Kab. Demak, Mranggen, Semua Kel/Desa	DANA TRANSFER UMUM-DANA ALOKASI UMUM	Memperkuat Stabilitas Polhukhankam Dan Transformasi Pelayanan Publik	1. Peningkatan kapasitas perekonomian yang berdaya saing dan berkelanjutan berbasis sektor unggulan didukung dengan infrastruktur yang merata dan berkualitas 2. Peningkatan tata kelola pemerintahan dan pelayanan publik berbasis smart city	Masyarakat		10.000.000,00	KECAMATAN MRANGGEN
	7.01.02.2.04.0003	Pelaksanaan Urusan Pemerintahan yang Terkait dengan Kewenangan Lain yang Dilimpahkan														
			Jumlah Laporan Pelaksanaan Kewenangan Lain yang Dilimpahkan				1 Laporan	7.500.000,00	Kab. Demak, Mranggen, Semua Kel/Desa	DANA TRANSFER UMUM-DANA ALOKASI UMUM	Memperkuat Stabilitas Polhukhankam Dan Transformasi Pelayanan Publik	1. Peningkatan kapasitas perekonomian yang berdaya saing dan berkelanjutan berbasis sektor unggulan didukung dengan infrastruktur yang merata dan berkualitas 2. Peningkatan tata kelola pemerintahan dan pelayanan publik berbasis smart city	Masyarakat		5.000.000,00	KECAMATAN MRANGGEN
2.	**7.01.03**	**PROGRAM PEMBERDAYAAN MASYARAKAT DESA DAN KELURAHAN**	***Persentase Lembaga Pemberdayaan Masyarakat yang Aktif***	**-**			**100 %**	**102.500.000,00**						**-**	**54.525.000,00**	

NO	KODE	URUSAN / BIDANG URUSAN / PROGRAM / KEGIATAN / SUB KEGIATAN	INDIKATOR PROGRAM / KEGIATAN / SUB KEGIATAN	TARGET AKHIR PERIODE RENSTRA OPD	REALISASI CAPAIAN RENJA OPD TAHUN 2023	PRAKIRAAN CAPAIAN TARGET RENJA OPD TAHUN 2024	CAPAIAN KINERJA DAN KERANGKA PENDANAAN						KELOMPOK SASARAN	PRAKIRAAN MAJU RENCANA TAHUN 2026		PERANGKAT DAERAH PENANGGUNG JAWAB
							TARGET 2025	PAGU INDIKATIF (Rp)	LOKASI	SUMBER DANA	PRIORITAS			TARGET	PAGU INDIKATIF (Rp)	
											NASIONAL	DAERAH				
1	2	3	4	5	6	7	8	9	10	11	12	13	14	15	16	17
	7.01.03.2.01	Koordinasi Kegiatan Pemberdayaan Desa	*Jumlah Lembaga Kemasyarakatan dan Dokumen Laporan Koordinasi yang dilakukan dalam rangka pemberdayaan desa*	-			3 Dokumen	102.500.000,00			Memperkuat Stabilitas Polhukhankam Dan Transformasi Pelayanan Publik	1. Peningkatan kapasitas perekonomian yang berdaya saing dan berkelanjutan berbasis sektor unggulan didukung dengan infrastruktur yang merata dan berkualitas 2. Peningkatan tata kelola pemerintahan dan pelayanan publik berbasis smart city	Masyarakat	-	54.525.000,00	KECAMATAN MRANGGEN
	7.01.03.2.01.0001	Peningkatan Partisipasi Masyarakat dalam Forum Musyawarah Perencanaan Pembangunan di Desa														
			Jumlah Lembaga Kemasyarakatan yang Berpartisipasi dalam Forum Musyawarah Perencanaan Pembangunan di Desa				5 Lembaga Kemasyarakatan	20.000.000,00	Kab. Demak, Mranggen, Semua Kel/Desa	DANA TRANSFER UMUM-DANA ALOKASI UMUM	Memperkuat Stabilitas Polhukhankam Dan Transformasi Pelayanan Publik	1. Peningkatan kapasitas perekonomian yang berdaya saing dan berkelanjutan berbasis sektor unggulan didukung dengan infrastruktur yang merata dan berkualitas 2. Peningkatan tata kelola pemerintahan dan pelayanan publik berbasis smart city	Masyarakat		25.000.000,00	KECAMATAN MRANGGEN
	7.01.03.2.01.0002	Sinkronisasi Program Kerja dan Kegiatan Pemberdayaan Masyarakat yang Dilakukan oleh Pemerintah dan Swasta di Wilayah Kerja Kecamatan														

NO	KODE	URUSAN / BIDANG URUSAN / PROGRAM / KEGIATAN / SUB KEGIATAN	INDIKATOR PROGRAM / KEGIATAN / SUB KEGIATAN	TARGET AKHIR PERIODE RENSTRA OPD	REALISASI CAPAIAN RENJA OPD TAHUN 2023	PRAKIRAAN CAPAIAN TARGET RENJA OPD TAHUN 2024	CAPAIAN KINERJA DAN KERANGKA PENDANAAN						KELOMPOK SASARAN	PRAKIRAAN MAJU RENCANA TAHUN 2026		PERANGKAT DAERAH PENANGGUNG JAWAB
							TARGET 2025	PAGU INDIKATIF (Rp)	LOKASI	SUMBER DANA	PRIORITAS			TARGET	PAGU INDIKATIF (Rp)	
											NASIONAL	DAERAH				
1	2	3	4	5	6	7	8	9	10	11	12	13	14	15	16	17
			Jumlah Dokumen Sinkronisasi Program Kerja dan Kegiatan Pemberdayaan Masyarakat yang Dilakukan oleh Pemerintah dan Swasta di Wilayah Kerja Kecamatan				1 Dokumen	75.000.000,00	Kab. Demak, Mranggen, Semua Kel/Desa	DANA TRANSFER UMUM-DANA ALOKASI UMUM	Memperkuat Stabilitas Polhukhankam Dan Transformasi Pelayanan Publik	1. Peningkatan kapasitas perekonomian yang berdaya saing dan berkelanjutan berbasis sektor unggulan didukung dengan infrastruktur yang merata dan berkualitas 2. Peningkatan tata kelola pemerintahan dan pelayanan publik berbasis smart city	Masyarakat		25.000.000,00	KECAMATAN MRANGGEN
	7.01.03.2.01.0003	Peningkatan Efektifitas Kegiatan Pemberdayaan Masyarakat di Wilayah Kecamatan														
			Jumlah Laporan Peningkatan Efektivitas Kegiatan Pemberdayaan Masyarakat di Wilayah Kecamatan				1 Laporan	7.500.000,00	Kab. Demak, Mranggen, Semua Kel/Desa	DANA TRANSFER UMUM-DANA ALOKASI UMUM	Memperkuat Stabilitas Polhukhankam Dan Transformasi Pelayanan Publik	1. Peningkatan kapasitas perekonomian yang berdaya saing dan berkelanjutan berbasis sektor unggulan didukung dengan infrastruktur yang merata dan berkualitas 2. Peningkatan tata kelola pemerintahan dan pelayanan publik berbasis smart city	Masyarakat		4.525.000,00	KECAMATAN MRANGGEN
3.	**7.01.04**	**PROGRAM KOORDINASI KETENTRAMAN DAN KETERTIBAN UMUM**	***Cakupan keamanan wilayah***	**-**			**100 %**	**156.565.000,00**						**-**	**128.590.000,00**	

NO	KODE	URUSAN / BIDANG URUSAN / PROGRAM / KEGIATAN / SUB KEGIATAN	INDIKATOR PROGRAM / KEGIATAN / SUB KEGIATAN	TARGET AKHIR PERIODE RENSTRA OPD	REALISASI CAPAIAN RENJA OPD TAHUN 2023	PRAKIRAAN CAPAIAN TARGET RENJA OPD TAHUN 2024	CAPAIAN KINERJA DAN KERANGKA PENDANAAN						KELOMPOK SASARAN	PRAKIRAAN MAJU RENCANA TAHUN 2026		PERANGKAT DAERAH PENANGGUNG JAWAB
							TARGET 2025	PAGU INDIKATIF (Rp)	LOKASI	SUMBER DANA	PRIORITAS			TARGET	PAGU INDIKATIF (Rp)	
											NASIONAL	DAERAH				
1	2	3	4	5	6	7	8	9	10	11	12	13	14	15	16	17
	7.01.04.2.01	Koordinasi Upaya Penyelenggaraan Ketenteraman dan Ketertiban Umum	*Jumlah Dokumen Laporan Koordinasi Upaya Penyelenggaraan Ketentraman dan Ketertiban Umum yang dilaksanakan*	-			2 Laporan	149.065.000,00			Memperkuat Stabilitas Polhukhankam Dan Transformasi Pelayanan Publik	1. Peningkatan kapasitas perekonomian yang berdaya saing dan berkelanjutan berbasis sektor unggulan didukung dengan infrastruktur yang merata dan berkualitas 2. Peningkatan tata kelola pemerintahan dan pelayanan publik berbasis smart city	Masyarakat	-	124.065.000,00	KECAMATAN MRANGGEN
	7.01.04.2.01.0001	Sinergitas dengan Kepolisian Negara Republik Indonesia, Tentara Nasional Indonesia dan Instansi Vertikal di Wilayah Kecamatan														
			Jumlah Laporan Hasil Sinergitas dengan Kepolisian Negara Republik Indonesia, Tentara Nasional Indonesia dan Instansi Vertikal di Wilayah Kecamatan				1 Laporan	49.065.000,00	Kab. Demak, Mranggen, Semua Kel/Desa	DANA TRANSFER UMUM-DANA ALOKASI UMUM	Memperkuat Stabilitas Polhukhankam Dan Transformasi Pelayanan Publik	1. Peningkatan kapasitas perekonomian yang berdaya saing dan berkelanjutan berbasis sektor unggulan didukung dengan infrastruktur yang merata dan berkualitas 2. Peningkatan tata kelola pemerintahan dan pelayanan publik berbasis smart city	Masyarakat		49.065.000,00	KECAMATAN MRANGGEN
	7.01.04.2.01.0002	Harmonisasi Hubungan dengan Tokoh Agama dan Tokoh Masyarakat														

NO	KODE	URUSAN / BIDANG URUSAN / PROGRAM / KEGIATAN / SUB KEGIATAN	INDIKATOR PROGRAM / KEGIATAN / SUB KEGIATAN	TARGET AKHIR PERIODE RENSTRA OPD	REALISASI CAPAIAN RENJA OPD TAHUN 2023	PRAKIRAAN CAPAIAN TARGET RENJA OPD TAHUN 2024	CAPAIAN KINERJA DAN KERANGKA PENDANAAN						KELOMPOK SASARAN	PRAKIRAAN MAJU RENCANA TAHUN 2026		PERANGKAT DAERAH PENANGGUNG JAWAB
							TARGET 2025	PAGU INDIKATIF (Rp)	LOKASI	SUMBER DANA	PRIORITAS			TARGET	PAGU INDIKATIF (Rp)	
											NASIONAL	DAERAH				
1	2	3	4	5	6	7	8	9	10	11	12	13	14	15	16	17
			Jumlah Laporan Pelaksanaan Harmonisasi Hubungan dengan Tokoh Agama dan Tokoh Masyarakat				3 Laporan	100.000.000,00	Kab. Demak, Mranggen, Semua Kel/Desa	DANA TRANSFER UMUM-DANA ALOKASI UMUM	Memperkuat Stabilitas Polhukhankam Dan Transformasi Pelayanan Publik	1. Peningkatan kapasitas perekonomian yang berdaya saing dan berkelanjutan berbasis sektor unggulan didukung dengan infrastruktur yang merata dan berkualitas 2. Peningkatan tata kelola pemerintahan dan pelayanan publik berbasis smart city	Masyarakat		75.000.000,00	KECAMATAN MRANGGEN
	7.01.04.2.02	Koordinasi Penerapan dan Penegakan Peraturan Daerah dan Peraturan Kepala Daerah	*Jumlah Laporan Koordinasi Penerapan dan Penegakan Perda dan Perkada yang dilaksanakan*	-			1 laporan	7.500.000,00			Memperkuat Stabilitas Polhukhankam Dan Transformasi Pelayanan Publik	1. Peningkatan kapasitas perekonomian yang berdaya saing dan berkelanjutan berbasis sektor unggulan didukung dengan infrastruktur yang merata dan berkualitas 2. Peningkatan tata kelola pemerintahan dan pelayanan publik berbasis smart city	Masyarakat	-	4.525.000,00	KECAMATAN MRANGGEN
	7.01.04.2.02.0001	Koordinasi/Sinergi dengan Perangkat Daerah yang Tugas dan Fungsinya di Bidang Penegakan Peraturan Perundang-Undangan dan/atau Kepolisian Negara Republik Indonesia														

NO	KODE	URUSAN / BIDANG URUSAN / PROGRAM / KEGIATAN / SUB KEGIATAN	INDIKATOR PROGRAM / KEGIATAN / SUB KEGIATAN	TARGET AKHIR PERIODE RENSTRA OPD	REALISASI CAPAIAN RENJA OPD TAHUN 2023	PRAKIRAAN CAPAIAN TARGET RENJA OPD TAHUN 2024	CAPAIAN KINERJA DAN KERANGKA PENDANAAN						KELOMPOK SASARAN	PRAKIRAAN MAJU RENCANA TAHUN 2026		PERANGKAT DAERAH PENANGGUNG JAWAB
							TARGET 2025	PAGU INDIKATIF (Rp)	LOKASI	SUMBER DANA	PRIORITAS			TARGET	PAGU INDIKATIF (Rp)	
											NASIONAL	DAERAH				
1	2	3	4	5	6	7	8	9	10	11	12	13	14	15	16	17
			Jumlah Laporan Koordinasi/Sinergi dengan Perangkat Daerah yang Tugas dan Fungsinya di Bidang Penegakan Peraturan Perundang-Undangan dan/atau Kepolisian Negara Republik Indonesia				1 Laporan	7.500.000,00	Kab. Demak, Mranggen, Semua Kel/Desa	DANA TRANSFER UMUM-DANA ALOKASI UMUM	Memperkuat Stabilitas Polhukhankam Dan Transformasi Pelayanan Publik	1. Peningkatan kapasitas perekonomian yang berdaya saing dan berkelanjutan berbasis sektor unggulan didukung dengan infrastruktur yang merata dan berkualitas 2. Peningkatan tata kelola pemerintahan dan pelayanan publik berbasis smart city	Masyarakat		4.525.000,00	KECAMATAN MRANGGEN
4.	**7.01.05**	**PROGRAM PENYELENGGARAAN URUSAN PEMERINTAHAN UMUM**	***Persentase Penyelenggaraan Urusan Pemerintahan yang dilaksanakan***	**-**			**100 %**	**73.785.000,00**						**-**	**10.525.000,00**	
	7.01.05.2.01	Penyelenggaraan Urusan Pemerintahan Umum Sesuai Penugasan Kepala Daerah	*Jumlah Laporan Penyelenggaraan Urusan Pemerintahan Umum*	-			2 Laporan	73.785.000,00			Memperkuat Stabilitas Polhukhankam Dan Transformasi Pelayanan Publik	1. Peningkatan kapasitas perekonomian yang berdaya saing dan berkelanjutan berbasis sektor unggulan didukung dengan infrastruktur yang merata dan berkualitas 2. Peningkatan tata kelola pemerintahan dan pelayanan publik berbasis smart city	Masyarakat	-	10.525.000,00	KECAMATAN MRANGGEN
	7.01.05.2.01.0001	Pembinaan Wawasan Kebangsaan dan Ketahanan Nasional dalam rangka Memantapkan Pengamalan Pancasila, Pelaksanaan Undang-Undang Dasar Negara Republik Indonesia Tahun 1945, Pelestarian Bhinneka Tunggal Ika serta Pemertahanan dan Pemeliharaan Keutuhan Negara Kesatuan Republik Indonesia														

NO	KODE	URUSAN / BIDANG URUSAN / PROGRAM / KEGIATAN / SUB KEGIATAN	INDIKATOR PROGRAM / KEGIATAN / SUB KEGIATAN	TARGET AKHIR PERIODE RENSTRA OPD	REALISASI CAPAIAN RENJA OPD TAHUN 2023	PRAKIRAAN CAPAIAN TARGET RENJA OPD TAHUN 2024	CAPAIAN KINERJA DAN KERANGKA PENDANAAN						KELOMPOK SASARAN	PRAKIRAAN MAJU RENCANA TAHUN 2026		PERANGKAT DAERAH PENANGGUNG JAWAB
							TARGET 2025	PAGU INDIKATIF (Rp)	LOKASI	SUMBER DANA	PRIORITAS			TARGET	PAGU INDIKATIF (Rp)	
											NASIONAL	DAERAH				
1	2	3	4	5	6	7	8	9	10	11	12	13	14	15	16	17
			Jumlah Orang yang Mengikuti Pembinaan Wawasan Kebangsaan dan Ketahanan Nasional dalam rangka Memantapkan Pengamalan Pancasila, Pelaksanaan Undang-Undang Dasar Negara Republik Indonesia Tahun 1945, Pelestarian Bhinneka Tunggal Ika serta Pemertahanan dan Pemeliharaan Keutuhan Negara Kesatuan Republik Indonesia				40 Orang	66.285.000,00	Kab. Demak, Mranggen, Semua Kel/Desa	DANA TRANSFER UMUM-DANA ALOKASI UMUM	Memperkuat Stabilitas Polhukhankam Dan Transformasi Pelayanan Publik	1. Peningkatan kapasitas perekonomian yang berdaya saing dan berkelanjutan berbasis sektor unggulan didukung dengan infrastruktur yang merata dan berkualitas 2. Peningkatan tata kelola pemerintahan dan pelayanan publik berbasis smart city	Masyarakat		6.000.000,00	KECAMATAN MRANGGEN
	7.01.05.2.01.0005	Penanganan Konflik Sosial Sesuai Ketentuan Peraturan Perundang-Undangan														
			Jumlah Laporan Konflik yang Ditangani Sesuai Ketentuan Peraturan Perundang-Undangan				1 Laporan	7.500.000,00	Kab. Demak, Mranggen, Semua Kel/Desa	DANA TRANSFER UMUM-DANA ALOKASI UMUM	Memperkuat Stabilitas Polhukhankam Dan Transformasi Pelayanan Publik	1. Peningkatan kapasitas perekonomian yang berdaya saing dan berkelanjutan berbasis sektor unggulan didukung dengan infrastruktur yang merata dan berkualitas 2. Peningkatan tata kelola pemerintahan dan pelayanan publik berbasis smart city	Masyarakat		4.525.000,00	KECAMATAN MRANGGEN
5.	**7.01.06**	**PROGRAM PEMBINAAN DAN PENGAWASAN PEMERINTAHAN DESA**	***Persentase Desa yang Tertib Dalam Pengelolaan Administrasi, Keuangan dan Aset Pemerintahan Desa***	**-**			**100 %**	**28.000.000,00**						**-**	**18.100.000,00**	

NO	KODE	URUSAN / BIDANG URUSAN / PROGRAM / KEGIATAN / SUB KEGIATAN	INDIKATOR PROGRAM / KEGIATAN / SUB KEGIATAN	TARGET AKHIR PERIODE RENSTRA OPD	REALISASI CAPAIAN RENJA OPD TAHUN 2023	PRAKIRAAN CAPAIAN TARGET RENJA OPD TAHUN 2024	CAPAIAN KINERJA DAN KERANGKA PENDANAAN						KELOMPOK SASARAN	PRAKIRAAN MAJU RENCANA TAHUN 2026		PERANGKAT DAERAH PENANGGUNG JAWAB
							TARGET 2025	PAGU INDIKATIF (Rp)	LOKASI	SUMBER DANA	PRIORITAS			TARGET	PAGU INDIKATIF (Rp)	
											NASIONAL	DAERAH				
1	2	3	4	5	6	7	8	9	10	11	12	13	14	15	16	17
	7.01.06.2.01	Fasilitasi, Rekomendasi dan Koordinasi Pembinaan dan Pengawasan Pemerintahan Desa	*Jumlah Dokumen Fasilitasi/Pembinaan/Sosialisasi/Bimbingan Teknis yang dilaksanakan*	-			4 Dokumen	28.000.000,00			Memperkuat Stabilitas Polhukhankam Dan Transformasi Pelayanan Publik	1. Peningkatan kapasitas perekonomian yang berdaya saing dan berkelanjutan berbasis sektor unggulan didukung dengan infrastruktur yang merata dan berkualitas 2. Peningkatan tata kelola pemerintahan dan pelayanan publik berbasis smart city	Masyarakat	-	18.100.000,00	KECAMATAN MRANGGEN
	7.01.06.2.01.0001	Fasilitasi Penyusunan Peraturan Desa dan Peraturan Kepala Desa														
			Jumlah Dokumen yang Difasilitasi dalam rangka Penyusunan Peraturan Desa dan Peraturan Kepala Desa				1 Dokumen	7.000.000,00	Kab. Demak, Mranggen, Semua Kel/Desa	DANA TRANSFER UMUM-DANA ALOKASI UMUM	Memperkuat Stabilitas Polhukhankam Dan Transformasi Pelayanan Publik	1. Peningkatan kapasitas perekonomian yang berdaya saing dan berkelanjutan berbasis sektor unggulan didukung dengan infrastruktur yang merata dan berkualitas 2. Peningkatan tata kelola pemerintahan dan pelayanan publik berbasis smart city	Masyarakat		4.525.000,00	KECAMATAN MRANGGEN
	7.01.06.2.01.0002	Fasilitasi Administrasi Tata Pemerintahan Desa														

NO	KODE	URUSAN / BIDANG URUSAN / PROGRAM / KEGIATAN / SUB KEGIATAN	INDIKATOR PROGRAM / KEGIATAN / SUB KEGIATAN	TARGET AKHIR PERIODE RENSTRA OPD	REALISASI CAPAIAN RENJA OPD TAHUN 2023	PRAKIRAAN CAPAIAN TARGET RENJA OPD TAHUN 2024	CAPAIAN KINERJA DAN KERANGKA PENDANAAN						KELOMPOK SASARAN	PRAKIRAAN MAJU RENCANA TAHUN 2026		PERANGKAT DAERAH PENANGGUNG JAWAB
							TARGET 2025	PAGU INDIKATIF (Rp)	LOKASI	SUMBER DANA	PRIORITAS			TARGET	PAGU INDIKATIF (Rp)	
											NASIONAL	DAERAH				
1	2	3	4	5	6	7	8	9	10	11	12	13	14	15	16	17
			Jumlah Dokumen yang Difasilitasi dalam rangka Administrasi Tata Pemerintahan Desa				1 Dokumen	7.000.000,00	Kab. Demak, Mranggen, Semua Kel/Desa	DANA TRANSFER UMUM-DANA ALOKASI UMUM	Memperkuat Stabilitas Polhukhankam Dan Transformasi Pelayanan Publik	1. Peningkatan kapasitas perekonomian yang berdaya saing dan berkelanjutan berbasis sektor unggulan didukung dengan infrastruktur yang merata dan berkualitas 2. Peningkatan tata kelola pemerintahan dan pelayanan publik berbasis smart city	Masyarakat		4.525.000,00	KECAMATAN MRANGGEN
	7.01.06.2.01.0003	Fasilitasi Pengelolaan Keuangan Desa dan Pendayagunaan Aset Desa														
			Jumlah Dokumen yang Difasilitasi dalam rangka Pengelolaan Keuangan Desa dan Pendayagunaan Aset Desa				1 Dokumen	7.000.000,00	Kab. Demak, Mranggen, Semua Kel/Desa	DANA TRANSFER UMUM-DANA ALOKASI UMUM	Memperkuat Stabilitas Polhukhankam Dan Transformasi Pelayanan Publik	1. Peningkatan kapasitas perekonomian yang berdaya saing dan berkelanjutan berbasis sektor unggulan didukung dengan infrastruktur yang merata dan berkualitas 2. Peningkatan tata kelola pemerintahan dan pelayanan publik berbasis smart city	Masyarakat		4.525.000,00	KECAMATAN MRANGGEN
	7.01.06.2.01.0012	Fasilitasi Pelaksanaan Tugas, Fungsi, dan Kewajiban Lembaga Kemasyarakatan														

NO	KODE	URUSAN / BIDANG URUSAN / PROGRAM / KEGIATAN / SUB KEGIATAN	INDIKATOR PROGRAM / KEGIATAN / SUB KEGIATAN	TARGET AKHIR PERIODE RENSTRA OPD	REALISASI CAPAIAN RENJA OPD TAHUN 2023	PRAKIRAAN CAPAIAN TARGET RENJA OPD TAHUN 2024	CAPAIAN KINERJA DAN KERANGKA PENDANAAN						KELOMPOK SASARAN	PRAKIRAAN MAJU RENCANA TAHUN 2026		PERANGKAT DAERAH PENANGGUNG JAWAB
							TARGET 2025	PAGU INDIKATIF (Rp)	LOKASI	SUMBER DANA	PRIORITAS			TARGET	PAGU INDIKATIF (Rp)	
											NASIONAL	DAERAH				
1	2	3	4	5	6	7	8	9	10	11	12	13	14	15	16	17
			Jumlah Dokumen Fasilitasi dalam rangka Pelaksanaan Tugas, Fungsi, dan Kewajiban Lembaga Kemasyarakatan				1 Dokumen	7.000.000,00	Kab. Demak, Mranggen, Semua Kel/Desa	DANA TRANSFER UMUM-DANA ALOKASI UMUM	Memperkuat Stabilitas Polhukhankam Dan Transformasi Pelayanan Publik	1. Peningkatan kapasitas perekonomian yang berdaya saing dan berkelanjutan berbasis sektor unggulan didukung dengan infrastruktur yang merata dan berkualitas 2. Peningkatan tata kelola pemerintahan dan pelayanan publik berbasis smart city	Masyarakat		4.525.000,00	KECAMATAN MRANGGEN
	X	**NON URUSAN**						**3.080.889.300,00**							**2.726.754.847,00**	
	X.XX	**URUSAN PEMERINTAHAN BIDANG XX**						**3.080.889.300,00**							**2.726.754.847,00**	
1.	**X.XX.01**	**PROGRAM PENUNJANG URUSAN PEMERINTAHAN DAERAH KABUPATEN/KOTA**	***Persentase pelayanan sesuai standar pelayanan***	**-**			**100 %**	**3.080.889.300,00**						**-**	**2.726.754.847,00**	
	X.XX.01.2.01	Perencanaan, Penganggaran, dan Evaluasi Kinerja Perangkat Daerah	*Jumlah Dokumen Perencanaan, Penganggaran, dan Laporan Kinerja Daerah*	-			3 Dok	17.000.000,00			Memperkuat Stabilitas Polhukhankam Dan Transformasi Pelayanan Publik	1. Peningkatan kapasitas perekonomian yang berdaya saing dan berkelanjutan berbasis sektor unggulan didukung dengan infrastruktur yang merata dan berkualitas 2. Peningkatan tata kelola pemerintahan dan pelayanan publik berbasis smart city	ASN	-	3.000.000,00	KECAMATAN MRANGGEN
	X.XX.01.2.01.0001	Penyusunan Dokumen Perencanaan Perangkat Daerah														

NO	KODE	URUSAN / BIDANG URUSAN / PROGRAM / KEGIATAN / SUB KEGIATAN	INDIKATOR PROGRAM / KEGIATAN / SUB KEGIATAN	TARGET AKHIR PERIODE RENSTRA OPD	REALISASI CAPAIAN RENJA OPD TAHUN 2023	PRAKIRAAN CAPAIAN TARGET RENJA OPD TAHUN 2024	CAPAIAN KINERJA DAN KERANGKA PENDANAAN						KELOMPOK SASARAN	PRAKIRAAN MAJU RENCANA TAHUN 2026		PERANGKAT DAERAH PENANGGUNG JAWAB
							TARGET 2025	PAGU INDIKATIF (Rp)	LOKASI	SUMBER DANA	PRIORITAS			TARGET	PAGU INDIKATIF (Rp)	
											NASIONAL	DAERAH				
1	2	3	4	5	6	7	8	9	10	11	12	13	14	15	16	17
			Jumlah Dokumen Perencanaan Perangkat Daerah				1 Dokumen	2.000.000,00	Kab. Demak, Semua Kecamatan, Semua Kel/Desa Kab. Demak, Mranggen, Semua Kel/Desa	DANA TRANSFER UMUM-DANA ALOKASI UMUM	Memperkuat Stabilitas Polhukhankam Dan Transformasi Pelayanan Publik	1. Peningkatan kapasitas perekonomian yang berdaya saing dan berkelanjutan berbasis sektor unggulan didukung dengan infrastruktur yang merata dan berkualitas 2. Peningkatan tata kelola pemerintahan dan pelayanan publik berbasis smart city	ASN		1.000.000,00	KECAMATAN MRANGGEN
	X.XX.01.2.01.0004	Koordinasi dan Penyusunan DPA-SKPD														
			Jumlah Dokumen DPA-SKPD dan Laporan Hasil Koordinasi Penyusunan Dokumen DPA-SKPD				1 Dokumen	5.000.000,00	Kab. Demak, Mranggen, Semua Kel/Desa	DANA TRANSFER UMUM-DANA ALOKASI UMUM	Memperkuat Stabilitas Polhukhankam Dan Transformasi Pelayanan Publik	1. Peningkatan kapasitas perekonomian yang berdaya saing dan berkelanjutan berbasis sektor unggulan didukung dengan infrastruktur yang merata dan berkualitas 2. Peningkatan tata kelola pemerintahan dan pelayanan publik berbasis smart city	ASN		1.000.000,00	KECAMATAN MRANGGEN
	X.XX.01.2.01.0006	Koordinasi dan Penyusunan Laporan Capaian Kinerja dan Ikhtisar Realisasi Kinerja SKPD														

NO	KODE	URUSAN / BIDANG URUSAN / PROGRAM / KEGIATAN / SUB KEGIATAN	INDIKATOR PROGRAM / KEGIATAN / SUB KEGIATAN	TARGET AKHIR PERIODE RENSTRA OPD	REALISASI CAPAIAN RENJA OPD TAHUN 2023	PRAKIRAAN CAPAIAN TARGET RENJA OPD TAHUN 2024	CAPAIAN KINERJA DAN KERANGKA PENDANAAN						KELOMPOK SASARAN	PRAKIRAAN MAJU RENCANA TAHUN 2026		PERANGKAT DAERAH PENANGGUNG JAWAB
							TARGET 2025	PAGU INDIKATIF (Rp)	LOKASI	SUMBER DANA	PRIORITAS			TARGET	PAGU INDIKATIF (Rp)	
											NASIONAL	DAERAH				
1	2	3	4	5	6	7	8	9	10	11	12	13	14	15	16	17
			Jumlah Laporan Capaian Kinerja dan Ikhtisar Realisasi Kinerja SKPD dan Laporan Hasil Koordinasi Penyusunan Laporan Capaian Kinerja dan Ikhtisar Realisasi Kinerja SKPD				1 Laporan	10.000.000,00	Kab. Demak, Mranggen, Semua Kel/Desa	DANA TRANSFER UMUM-DANA ALOKASI UMUM	Memperkuat Stabilitas Polhukhankam Dan Transformasi Pelayanan Publik	1. Peningkatan kapasitas perekonomian yang berdaya saing dan berkelanjutan berbasis sektor unggulan didukung dengan infrastruktur yang merata dan berkualitas 2. Peningkatan tata kelola pemerintahan dan pelayanan publik berbasis smart city	ASN		1.000.000,00	KECAMATAN MRANGGEN
	X.XX.01.2.02	Administrasi Keuangan Perangkat Daerah	*Jumlah Laporan Keuangan*	-			2 Laporan	2.523.362.700,00			Memperkuat Stabilitas Polhukhankam Dan Transformasi Pelayanan Publik	1. Peningkatan kapasitas perekonomian yang berdaya saing dan berkelanjutan berbasis sektor unggulan didukung dengan infrastruktur yang merata dan berkualitas 2. Peningkatan tata kelola pemerintahan dan pelayanan publik berbasis smart city	ASN	-	2.370.806.908,00	KECAMATAN MRANGGEN
	X.XX.01.2.02.0001	Penyediaan Gaji dan Tunjangan ASN														

NO	KODE	URUSAN / BIDANG URUSAN / PROGRAM / KEGIATAN / SUB KEGIATAN	INDIKATOR PROGRAM / KEGIATAN / SUB KEGIATAN	TARGET AKHIR PERIODE RENSTRA OPD	REALISASI CAPAIAN RENJA OPD TAHUN 2023	PRAKIRAAN CAPAIAN TARGET RENJA OPD TAHUN 2024	CAPAIAN KINERJA DAN KERANGKA PENDANAAN						KELOMPOK SASARAN	PRAKIRAAN MAJU RENCANA TAHUN 2026		PERANGKAT DAERAH PENANGGUNG JAWAB
							TARGET 2025	PAGU INDIKATIF (Rp)	LOKASI	SUMBER DANA	PRIORITAS			TARGET	PAGU INDIKATIF (Rp)	
											NASIONAL	DAERAH				
1	2	3	4	5	6	7	8	9	10	11	12	13	14	15	16	17
			Jumlah Orang yang Menerima Gaji dan Tunjangan ASN				12 Orang/bulan	2.292.820.000,00	Kab. Demak, Mranggen, Semua Kel/Desa	DANA TRANSFER UMUM-DANA ALOKASI UMUM	Memperkuat Stabilitas Polhukhankam Dan Transformasi Pelayanan Publik	1. Peningkatan kapasitas perekonomian yang berdaya saing dan berkelanjutan berbasis sektor unggulan didukung dengan infrastruktur yang merata dan berkualitas 2. Peningkatan tata kelola pemerintahan dan pelayanan publik berbasis smart city	ASN		2.053.706.908,00	KECAMATAN MRANGGEN
	X.XX.01.2.02.0002	Penyediaan Administrasi Pelaksanaan Tugas ASN														
			Jumlah Dokumen Hasil Penyediaan Administrasi Pelaksanaan Tugas ASN				1 Dokumen	230.542.700,00	Kab. Demak, Semua Kecamatan, Semua Kel/Desa Kab. Demak, Mranggen, Semua Kel/Desa	DANA TRANSFER UMUM-DANA ALOKASI UMUM	Memperkuat Stabilitas Polhukhankam Dan Transformasi Pelayanan Publik	1. Peningkatan kapasitas perekonomian yang berdaya saing dan berkelanjutan berbasis sektor unggulan didukung dengan infrastruktur yang merata dan berkualitas 2. Peningkatan tata kelola pemerintahan dan pelayanan publik berbasis smart city	ASN		317.100.000,00	KECAMATAN MRANGGEN

NO	KODE	URUSAN / BIDANG URUSAN / PROGRAM / KEGIATAN / SUB KEGIATAN	INDIKATOR PROGRAM / KEGIATAN / SUB KEGIATAN	TARGET AKHIR PERIODE RENSTRA OPD	REALISASI CAPAIAN RENJA OPD TAHUN 2023	PRAKIRAAN CAPAIAN TARGET RENJA OPD TAHUN 2024	CAPAIAN KINERJA DAN KERANGKA PENDANAAN						KELOMPOK SASARAN	PRAKIRAAN MAJU RENCANA TAHUN 2026		PERANGKAT DAERAH PENANGGUNG JAWAB
							TARGET 2025	PAGU INDIKATIF (Rp)	LOKASI	SUMBER DANA	PRIORITAS			TARGET	PAGU INDIKATIF (Rp)	
											NASIONAL	DAERAH				
1	2	3	4	5	6	7	8	9	10	11	12	13	14	15	16	17
	X.XX.01.2.05	Administrasi Kepegawaian Perangkat Daerah	*Administrasi Kepegawaian Perangkat Daerah yang terpenuhi*	-			100 %	115.000.000,00			Memperkuat Stabilitas Polhukhankam Dan Transformasi Pelayanan Publik	1. Peningkatan kapasitas perekonomian yang berdaya saing dan berkelanjutan berbasis sektor unggulan didukung dengan infrastruktur yang merata dan berkualitas 2. Peningkatan tata kelola pemerintahan dan pelayanan publik berbasis smart city	ASN	-	100.000.000,00	KECAMATAN MRANGGEN
	X.XX.01.2.05.0009	Pendidikan dan Pelatihan Pegawai Berdasarkan Tugas dan Fungsi														
			Jumlah Pegawai Berdasarkan Tugas dan Fungsi yang Mengikuti Pendidikan dan Pelatihan				22 Orang	65.000.000,00	Kab. Demak, Mranggen, Semua Kel/Desa	DANA TRANSFER UMUM-DANA ALOKASI UMUM	Memperkuat Stabilitas Polhukhankam Dan Transformasi Pelayanan Publik	1. Peningkatan kapasitas perekonomian yang berdaya saing dan berkelanjutan berbasis sektor unggulan didukung dengan infrastruktur yang merata dan berkualitas 2. Peningkatan tata kelola pemerintahan dan pelayanan publik berbasis smart city	ASN		60.000.000,00	KECAMATAN MRANGGEN
	X.XX.01.2.05.0010	Sosialisasi Peraturan Perundang-Undangan														

NO	KODE	URUSAN / BIDANG URUSAN / PROGRAM / KEGIATAN / SUB KEGIATAN	INDIKATOR PROGRAM / KEGIATAN / SUB KEGIATAN	TARGET AKHIR PERIODE RENSTRA OPD	REALISASI CAPAIAN RENJA OPD TAHUN 2023	PRAKIRAAN CAPAIAN TARGET RENJA OPD TAHUN 2024	CAPAIAN KINERJA DAN KERANGKA PENDANAAN						KELOMPOK SASARAN	PRAKIRAAN MAJU RENCANA TAHUN 2026		PERANGKAT DAERAH PENANGGUNG JAWAB
							TARGET 2025	PAGU INDIKATIF (Rp)	LOKASI	SUMBER DANA	PRIORITAS			TARGET	PAGU INDIKATIF (Rp)	
											NASIONAL	DAERAH				
1	2	3	4	5	6	7	8	9	10	11	12	13	14	15	16	17
			Jumlah Orang yang Mengikuti Sosialisasi Peraturan Perundang-Undangan				90 Orang	50.000.000,00	Kab. Demak, Mranggen, Semua Kel/Desa	DBH CUKAI HASIL TEMBAKAU (CHT)	Memperkuat Stabilitas Polhukhankam Dan Transformasi Pelayanan Publik	1. Peningkatan kapasitas perekonomian yang berdaya saing dan berkelanjutan berbasis sektor unggulan didukung dengan infrastruktur yang merata dan berkualitas 2. Peningkatan tata kelola pemerintahan dan pelayanan publik berbasis smart city	ASN		40.000.000,00	KECAMATAN MRANGGEN
	X.XX.01.2.06	Administrasi Umum Perangkat Daerah	*Administrasi Umum Perangkat Daerah yang terpenuhi*	-			100 %	130.726.600,00			Memperkuat Stabilitas Polhukhankam Dan Transformasi Pelayanan Publik	1. Peningkatan kapasitas perekonomian yang berdaya saing dan berkelanjutan berbasis sektor unggulan didukung dengan infrastruktur yang merata dan berkualitas 2. Peningkatan tata kelola pemerintahan dan pelayanan publik berbasis smart city	ASN	-	116.160.739,00	KECAMATAN MRANGGEN
	X.XX.01.2.06.0001	Penyediaan Komponen Instalasi Listrik/Penerangan Bangunan Kantor														

NO	KODE	URUSAN / BIDANG URUSAN / PROGRAM / KEGIATAN / SUB KEGIATAN	INDIKATOR PROGRAM / KEGIATAN / SUB KEGIATAN	TARGET AKHIR PERIODE RENSTRA OPD	REALISASI CAPAIAN RENJA OPD TAHUN 2023	PRAKIRAAN CAPAIAN TARGET RENJA OPD TAHUN 2024	CAPAIAN KINERJA DAN KERANGKA PENDANAAN						KELOMPOK SASARAN	PRAKIRAAN MAJU RENCANA TAHUN 2026		PERANGKAT DAERAH PENANGGUNG JAWAB
							TARGET 2025	PAGU INDIKATIF (Rp)	LOKASI	SUMBER DANA	PRIORITAS			TARGET	PAGU INDIKATIF (Rp)	
											NASIONAL	DAERAH				
1	2	3	4	5	6	7	8	9	10	11	12	13	14	15	16	17
			Jumlah Paket Komponen Instalasi Listrik/Penerangan Bangunan Kantor yang Disediakan				1 Paket	9.126.600,00	Kab. Demak, Semua Kecamatan, Semua Kel/Desa Kab. Demak, Mranggen, Semua Kel/Desa	DANA TRANSFER UMUM-DANA ALOKASI UMUM	Memperkuat Stabilitas Polhukhankam Dan Transformasi Pelayanan Publik	1. Peningkatan kapasitas perekonomian yang berdaya saing dan berkelanjutan berbasis sektor unggulan didukung dengan infrastruktur yang merata dan berkualitas 2. Peningkatan tata kelola pemerintahan dan pelayanan publik berbasis smart city	ASN		7.010.500,00	KECAMATAN MRANGGEN
	X.XX.01.2.06.0002	Penyediaan Peralatan dan Perlengkapan Kantor														
			Jumlah Paket Peralatan dan Perlengkapan Kantor yang Disediakan				1 Paket	35.000.000,00	Kab. Demak, Mranggen, Semua Kel/Desa	DANA TRANSFER UMUM-DANA ALOKASI UMUM	Memperkuat Stabilitas Polhukhankam Dan Transformasi Pelayanan Publik	1. Peningkatan kapasitas perekonomian yang berdaya saing dan berkelanjutan berbasis sektor unggulan didukung dengan infrastruktur yang merata dan berkualitas 2. Peningkatan tata kelola pemerintahan dan pelayanan publik berbasis smart city	ASN		27.559.600,00	KECAMATAN MRANGGEN
	X.XX.01.2.06.0005	Penyediaan Barang Cetakan dan Penggandaan														

NO	KODE	URUSAN / BIDANG URUSAN / PROGRAM / KEGIATAN / SUB KEGIATAN	INDIKATOR PROGRAM / KEGIATAN / SUB KEGIATAN	TARGET AKHIR PERIODE RENSTRA OPD	REALISASI CAPAIAN RENJA OPD TAHUN 2023	PRAKIRAAN CAPAIAN TARGET RENJA OPD TAHUN 2024	CAPAIAN KINERJA DAN KERANGKA PENDANAAN						KELOMPOK SASARAN	PRAKIRAAN MAJU RENCANA TAHUN 2026		PERANGKAT DAERAH PENANGGUNG JAWAB
							TARGET 2025	PAGU INDIKATIF (Rp)	LOKASI	SUMBER DANA	PRIORITAS			TARGET	PAGU INDIKATIF (Rp)	
											NASIONAL	DAERAH				
1	2	3	4	5	6	7	8	9	10	11	12	13	14	15	16	17
			Jumlah Paket Barang Cetakan dan Penggandaan yang Disediakan				1 Paket	15.000.000,00	Kab. Demak, Mranggen, Semua Kel/Desa	DANA TRANSFER UMUM-DANA ALOKASI UMUM	Memperkuat Stabilitas Polhukhankam Dan Transformasi Pelayanan Publik	1. Peningkatan kapasitas perekonomian yang berdaya saing dan berkelanjutan berbasis sektor unggulan didukung dengan infrastruktur yang merata dan berkualitas 2. Peningkatan tata kelola pemerintahan dan pelayanan publik berbasis smart city	ASN		12.013.700,00	KECAMATAN MRANGGEN
	X.XX.01.2.06.0006	Penyediaan Bahan Bacaan dan Peraturan Perundang-undangan														
			Jumlah Dokumen Bahan Bacaan dan Peraturan Perundang-Undangan yang Disediakan				12 Dokumen	5.000.000,00	Kab. Demak, Mranggen, Semua Kel/Desa	DANA TRANSFER UMUM-DANA ALOKASI UMUM	Memperkuat Stabilitas Polhukhankam Dan Transformasi Pelayanan Publik	1. Peningkatan kapasitas perekonomian yang berdaya saing dan berkelanjutan berbasis sektor unggulan didukung dengan infrastruktur yang merata dan berkualitas 2. Peningkatan tata kelola pemerintahan dan pelayanan publik berbasis smart city	ASN		3.500.000,00	KECAMATAN MRANGGEN
	X.XX.01.2.06.0009	Penyelenggaraan Rapat Koordinasi dan Konsultasi SKPD														

NO	KODE	URUSAN / BIDANG URUSAN / PROGRAM / KEGIATAN / SUB KEGIATAN	INDIKATOR PROGRAM / KEGIATAN / SUB KEGIATAN	TARGET AKHIR PERIODE RENSTRA OPD	REALISASI CAPAIAN RENJA OPD TAHUN 2023	PRAKIRAAN CAPAIAN TARGET RENJA OPD TAHUN 2024	CAPAIAN KINERJA DAN KERANGKA PENDANAAN						KELOMPOK SASARAN	PRAKIRAAN MAJU RENCANA TAHUN 2026		PERANGKAT DAERAH PENANGGUNG JAWAB
							TARGET 2025	PAGU INDIKATIF (Rp)	LOKASI	SUMBER DANA	PRIORITAS			TARGET	PAGU INDIKATIF (Rp)	
											NASIONAL	DAERAH				
1	2	3	4	5	6	7	8	9	10	11	12	13	14	15	16	17
			Jumlah Laporan Penyelenggaraan Rapat Koordinasi dan Konsultasi SKPD				1 Laporan	60.000.000,00	Kab. Demak, Mranggen, Semua Kel/Desa	DANA TRANSFER UMUM-DANA ALOKASI UMUM	Memperkuat Stabilitas Polhukhankam Dan Transformasi Pelayanan Publik	1. Peningkatan kapasitas perekonomian yang berdaya saing dan berkelanjutan berbasis sektor unggulan didukung dengan infrastruktur yang merata dan berkualitas 2. Peningkatan tata kelola pemerintahan dan pelayanan publik berbasis smart city	ASN		59.476.939,00	KECAMATAN MRANGGEN
	X.XX.01.2.06.0011	Dukungan Pelaksanaan Sistem Pemerintahan Berbasis Elektronik pada SKPD														
			0				0 0	6.600.000,00	Kab. Demak, Mranggen, Mranggen	DANA TRANSFER UMUM-DANA ALOKASI UMUM	-	1. Peningkatan kapasitas perekonomian yang berdaya saing dan berkelanjutan berbasis sektor unggulan didukung dengan infrastruktur yang merata dan berkualitas 2. Peningkatan tata kelola pemerintahan dan pelayanan publik berbasis smart city	ASN		6.600.000,00	KECAMATAN MRANGGEN

NO	KODE	URUSAN / BIDANG URUSAN / PROGRAM / KEGIATAN / SUB KEGIATAN	INDIKATOR PROGRAM / KEGIATAN / SUB KEGIATAN	TARGET AKHIR PERIODE RENSTRA OPD	REALISASI CAPAIAN RENJA OPD TAHUN 2023	PRAKIRAAN CAPAIAN TARGET RENJA OPD TAHUN 2024	CAPAIAN KINERJA DAN KERANGKA PENDANAAN						KELOMPOK SASARAN	PRAKIRAAN MAJU RENCANA TAHUN 2026		PERANGKAT DAERAH PENANGGUNG JAWAB
							TARGET 2025	PAGU INDIKATIF (Rp)	LOKASI	SUMBER DANA	PRIORITAS			TARGET	PAGU INDIKATIF (Rp)	
											NASIONAL	DAERAH				
1	2	3	4	5	6	7	8	9	10	11	12	13	14	15	16	17
	X.XX.01.2.07	Pengadaan Barang Milik Daerah Penunjang Urusan Pemerintah Daerah	*Jumlah BMD yang diadakan*	-			5 Unit	50.000.000,00			Memperkuat Stabilitas Polhukhankam Dan Transformasi Pelayanan Publik	1. Peningkatan kapasitas perekonomian yang berdaya saing dan berkelanjutan berbasis sektor unggulan didukung dengan infrastruktur yang merata dan berkualitas 2. Peningkatan tata kelola pemerintahan dan pelayanan publik berbasis smart city	ASN	-	25.000.000,00	KECAMATAN MRANGGEN
	X.XX.01.2.07.0006	Pengadaan Peralatan dan Mesin Lainnya														
			Jumlah Unit Peralatan dan Mesin Lainnya yang Disediakan				5 Unit	50.000.000,00	Kab. Demak, Semua Kecamatan, Semua Kel/Desa Kab. Demak, Mranggen, Semua Kel/Desa	DANA TRANSFER UMUM-DANA ALOKASI UMUM	Memperkuat Stabilitas Polhukhankam Dan Transformasi Pelayanan Publik	1. Peningkatan kapasitas perekonomian yang berdaya saing dan berkelanjutan berbasis sektor unggulan didukung dengan infrastruktur yang merata dan berkualitas 2. Peningkatan tata kelola pemerintahan dan pelayanan publik berbasis smart city	ASN		25.000.000,00	KECAMATAN MRANGGEN

NO	KODE	URUSAN / BIDANG URUSAN / PROGRAM / KEGIATAN / SUB KEGIATAN	INDIKATOR PROGRAM / KEGIATAN / SUB KEGIATAN	TARGET AKHIR PERIODE RENSTRA OPD	REALISASI CAPAIAN RENJA OPD TAHUN 2023	PRAKIRAAN CAPAIAN TARGET RENJA OPD TAHUN 2024	CAPAIAN KINERJA DAN KERANGKA PENDANAAN						KELOMPOK SASARAN	PRAKIRAAN MAJU RENCANA TAHUN 2026		PERANGKAT DAERAH PENANGGUNG JAWAB
							TARGET 2025	PAGU INDIKATIF (Rp)	LOKASI	SUMBER DANA	PRIORITAS			TARGET	PAGU INDIKATIF (Rp)	
											NASIONAL	DAERAH				
1	2	3	4	5	6	7	8	9	10	11	12	13	14	15	16	17
	X.XX.01.2.08	Penyediaan Jasa Penunjang Urusan Pemerintahan Daerah	*Jumlah Laporan Jasa Penunjang Urusan yang tersedia*	-			2 Laporan	44.800.000,00			Memperkuat Stabilitas Polhukhankam Dan Transformasi Pelayanan Publik	1. Peningkatan kapasitas perekonomian yang berdaya saing dan berkelanjutan berbasis sektor unggulan didukung dengan infrastruktur yang merata dan berkualitas 2. Peningkatan tata kelola pemerintahan dan pelayanan publik berbasis smart city	ASN	-	44.800.000,00	KECAMATAN MRANGGEN
	X.XX.01.2.08.0001	Penyediaan Jasa Surat Menyurat														
			Jumlah Laporan Penyediaan Jasa Surat Menyurat				1 Laporan	3.000.000,00	Kab. Demak, Mranggen, Semua Kel/Desa	DANA TRANSFER UMUM-DANA ALOKASI UMUM	Memperkuat Stabilitas Polhukhankam Dan Transformasi Pelayanan Publik	1. Peningkatan kapasitas perekonomian yang berdaya saing dan berkelanjutan berbasis sektor unggulan didukung dengan infrastruktur yang merata dan berkualitas 2. Peningkatan tata kelola pemerintahan dan pelayanan publik berbasis smart city	ASN		3.000.000,00	KECAMATAN MRANGGEN
	X.XX.01.2.08.0002	Penyediaan Jasa Komunikasi, Sumber Daya Air dan Listrik														

NO	KODE	URUSAN / BIDANG URUSAN / PROGRAM / KEGIATAN / SUB KEGIATAN	INDIKATOR PROGRAM / KEGIATAN / SUB KEGIATAN	TARGET AKHIR PERIODE RENSTRA OPD	REALISASI CAPAIAN RENJA OPD TAHUN 2023	PRAKIRAAN CAPAIAN TARGET RENJA OPD TAHUN 2024	CAPAIAN KINERJA DAN KERANGKA PENDANAAN						KELOMPOK SASARAN	PRAKIRAAN MAJU RENCANA TAHUN 2026		PERANGKAT DAERAH PENANGGUNG JAWAB
							TARGET 2025	PAGU INDIKATIF (Rp)	LOKASI	SUMBER DANA	PRIORITAS			TARGET	PAGU INDIKATIF (Rp)	
											NASIONAL	DAERAH				
1	2	3	4	5	6	7	8	9	10	11	12	13	14	15	16	17
			Jumlah Laporan Penyediaan Jasa Komunikasi, Sumber Daya Air dan Listrik yang Disediakan				12 Laporan	41.800.000,00	Kab. Demak, Mranggen, Semua Kel/Desa	DANA TRANSFER UMUM-DANA ALOKASI UMUM	Memperkuat Stabilitas Polhukhankam Dan Transformasi Pelayanan Publik	1. Peningkatan kapasitas perekonomian yang berdaya saing dan berkelanjutan berbasis sektor unggulan didukung dengan infrastruktur yang merata dan berkualitas 2. Peningkatan tata kelola pemerintahan dan pelayanan publik berbasis smart city	ASN		41.800.000,00	KECAMATAN MRANGGEN
	X.XX.01.2.09	Pemeliharaan Barang Milik Daerah Penunjang Urusan Pemerintahan Daerah	*Jumlah BMD yang terpelihara*	-			5 Laporan	200.000.000,00			Memperkuat Stabilitas Polhukhankam Dan Transformasi Pelayanan Publik	1. Peningkatan kapasitas perekonomian yang berdaya saing dan berkelanjutan berbasis sektor unggulan didukung dengan infrastruktur yang merata dan berkualitas 2. Peningkatan tata kelola pemerintahan dan pelayanan publik berbasis smart city	ASN	-	66.987.200,00	KECAMATAN MRANGGEN
	X.XX.01.2.09.0002	Penyediaan Jasa Pemeliharaan, Biaya Pemeliharaan, Pajak dan Perizinan Kendaraan Dinas Operasional atau Lapangan														

NO	KODE	URUSAN / BIDANG URUSAN / PROGRAM / KEGIATAN / SUB KEGIATAN	INDIKATOR PROGRAM / KEGIATAN / SUB KEGIATAN	TARGET AKHIR PERIODE RENSTRA OPD	REALISASI CAPAIAN RENJA OPD TAHUN 2023	PRAKIRAAN CAPAIAN TARGET RENJA OPD TAHUN 2024	CAPAIAN KINERJA DAN KERANGKA PENDANAAN						KELOMPOK SASARAN	PRAKIRAAN MAJU RENCANA TAHUN 2026		PERANGKAT DAERAH PENANGGUNG JAWAB
							TARGET 2025	PAGU INDIKATIF (Rp)	LOKASI	SUMBER DANA	PRIORITAS			TARGET	PAGU INDIKATIF (Rp)	
											NASIONAL	DAERAH				
1	2	3	4	5	6	7	8	9	10	11	12	13	14	15	16	17
			Jumlah Kendaraan Dinas Operasional atau Lapangan yang Dipelihara dan dibayarkan Pajak dan Perizinannya				8 Unit	65.000.000,00	Kab. Demak, Mranggen, Semua Kel/Desa	DANA TRANSFER UMUM-DANA ALOKASI UMUM	Memperkuat Stabilitas Polhukhankam Dan Transformasi Pelayanan Publik	1. Peningkatan kapasitas perekonomian yang berdaya saing dan berkelanjutan berbasis sektor unggulan didukung dengan infrastruktur yang merata dan berkualitas 2. Peningkatan tata kelola pemerintahan dan pelayanan publik berbasis smart city	ASN		28.000.000,00	KECAMATAN MRANGGEN
	X.XX.01.2.09.0005	Pemeliharaan Mebel														
			Jumlah Mebel yang Dipelihara				2 Unit	15.000.000,00	Kab. Demak, Semua Kecamatan, Semua Kel/Desa Kab. Demak, Mranggen, Semua Kel/Desa	DANA TRANSFER UMUM-DANA ALOKASI UMUM	Memperkuat Stabilitas Polhukhankam Dan Transformasi Pelayanan Publik	1. Peningkatan kapasitas perekonomian yang berdaya saing dan berkelanjutan berbasis sektor unggulan didukung dengan infrastruktur yang merata dan berkualitas 2. Peningkatan tata kelola pemerintahan dan pelayanan publik berbasis smart city	ASN		5.557.200,00	KECAMATAN MRANGGEN
	X.XX.01.2.09.0006	Pemeliharaan Peralatan dan Mesin Lainnya														

NO	KODE	URUSAN / BIDANG URUSAN / PROGRAM / KEGIATAN / SUB KEGIATAN	INDIKATOR PROGRAM / KEGIATAN / SUB KEGIATAN	TARGET AKHIR PERIODE RENSTRA OPD	REALISASI CAPAIAN RENJA OPD TAHUN 2023	PRAKIRAAN CAPAIAN TARGET RENJA OPD TAHUN 2024	CAPAIAN KINERJA DAN KERANGKA PENDANAAN						KELOMPOK SASARAN	PRAKIRAAN MAJU RENCANA TAHUN 2026		PERANGKAT DAERAH PENANGGUNG JAWAB
							TARGET 2025	PAGU INDIKATIF (Rp)	LOKASI	SUMBER DANA	PRIORITAS			TARGET	PAGU INDIKATIF (Rp)	
											NASIONAL	DAERAH				
1	2	3	4	5	6	7	8	9	10	11	12	13	14	15	16	17
			Jumlah Peralatan dan Mesin Lainnya yang Dipelihara				32 Unit	10.000.000,00	Kab. Demak, Semua Kecamatan, Semua Kel/Desa Kab. Demak, Mranggen, Semua Kel/Desa	DANA TRANSFER UMUM-DANA ALOKASI UMUM	Memperkuat Stabilitas Polhukhankam Dan Transformasi Pelayanan Publik	1. Peningkatan kapasitas perekonomian yang berdaya saing dan berkelanjutan berbasis sektor unggulan didukung dengan infrastruktur yang merata dan berkualitas 2. Peningkatan tata kelola pemerintahan dan pelayanan publik berbasis smart city	ASN		9.980.000,00	KECAMATAN MRANGGEN
	X.XX.01.2.09.0009	Pemeliharaan/Rehabilitasi Gedung Kantor dan Bangunan Lainnya														
			Jumlah Gedung Kantor dan Bangunan Lainnya yang Dipelihara/Direhabilitasi				1 Unit	100.000.000,00	Kab. Demak, Mranggen, Semua Kel/Desa	DANA TRANSFER UMUM-DANA ALOKASI UMUM	Memperkuat Stabilitas Polhukhankam Dan Transformasi Pelayanan Publik	1. Peningkatan kapasitas perekonomian yang berdaya saing dan berkelanjutan berbasis sektor unggulan didukung dengan infrastruktur yang merata dan berkualitas 2. Peningkatan tata kelola pemerintahan dan pelayanan publik berbasis smart city	ASN		19.750.000,00	KECAMATAN MRANGGEN
	X.XX.01.2.09.0010	Pemeliharaan/Rehabilitasi Sarana dan Prasarana Gedung Kantor atau Bangunan Lainnya														

NO	KODE	URUSAN / BIDANG URUSAN / PROGRAM / KEGIATAN / SUB KEGIATAN	INDIKATOR PROGRAM / KEGIATAN / SUB KEGIATAN	TARGET AKHIR PERIODE RENSTRA OPD	REALISASI CAPAIAN RENJA OPD TAHUN 2023	PRAKIRAAN CAPAIAN TARGET RENJA OPD TAHUN 2024	CAPAIAN KINERJA DAN KERANGKA PENDANAAN						KELOMPOK SASARAN	PRAKIRAAN MAJU RENCANA TAHUN 2026		PERANGKAT DAERAH PENANGGUNG JAWAB
							TARGET 2025	PAGU INDIKATIF (Rp)	LOKASI	SUMBER DANA	PRIORITAS			TARGET	PAGU INDIKATIF (Rp)	
											NASIONAL	DAERAH				
1	2	3	4	5	6	7	8	9	10	11	12	13	14	15	16	17
			Jumlah Sarana dan Prasarana Gedung Kantor atau Bangunan Lainnya yang Dipelihara/Direhabilitasi				1 Unit	10.000.000,00	Kab. Demak, Mranggen, Semua Kel/Desa	DANA TRANSFER UMUM-DANA ALOKASI UMUM	Memperkuat Stabilitas Polhukhankam Dan Transformasi Pelayanan Publik	1. Peningkatan kapasitas perekonomian yang berdaya saing dan berkelanjutan berbasis sektor unggulan didukung dengan infrastruktur yang merata dan berkualitas 2. Peningkatan tata kelola pemerintahan dan pelayanan publik berbasis smart city	ASN		3.700.000,00	KECAMATAN MRANGGEN
		KECAMATAN KARANGAWEN						**3.349.691.600,00**							**3.344.040.915,00**	
	7	**UNSUR KEWILAYAHAN**						**3.349.691.600,00**							**3.344.040.915,00**	
	7.01	**KECAMATAN**						**3.349.691.600,00**							**3.344.040.915,00**	
1.	**7.01.01**	**PROGRAM PENUNJANG URUSAN PEMERINTAHAN DAERAH KABUPATEN/KOTA**	***Persentase pelayanan sesuai standar pelayanan Presentase rekomendasi hasil monitoring dan evaluasi Kecamatan Karangawen***	**-**			**100 % 100 Persen**	**2.930.248.500,00**						**-**	**3.004.040.915,00**	
	7.01.01.2.01	Perencanaan, Penganggaran, dan Evaluasi Kinerja Perangkat Daerah	*Jumlah dokumen perencanaan, penganggaran dan laporan kinerja daerah*	-			7 Dokumen	17.786.000,00			Memperkuat Stabilitas Polhukhankam Dan Transformasi Pelayanan Publik	4. Peningkatan tata kelola pemerintahan yang lebih adaptif dan kolaboratif 2. Peningkatan tata kelola pemerintahan dan pelayanan publik berbasis smart city	ASN dan Masyarakat	-	30.000.000,00	KECAMATAN KARANGAWEN
	7.01.01.2.01.0001	Penyusunan Dokumen Perencanaan Perangkat Daerah														

NO	KODE	URUSAN / BIDANG URUSAN / PROGRAM / KEGIATAN / SUB KEGIATAN	INDIKATOR PROGRAM / KEGIATAN / SUB KEGIATAN	TARGET AKHIR PERIODE RENSTRA OPD	REALISASI CAPAIAN RENJA OPD TAHUN 2023	PRAKIRAAN CAPAIAN TARGET RENJA OPD TAHUN 2024	CAPAIAN KINERJA DAN KERANGKA PENDANAAN						KELOMPOK SASARAN	PRAKIRAAN MAJU RENCANA TAHUN 2026		PERANGKAT DAERAH PENANGGUNG JAWAB
							TARGET 2025	PAGU INDIKATIF (Rp)	LOKASI	SUMBER DANA	PRIORITAS			TARGET	PAGU INDIKATIF (Rp)	
											NASIONAL	DAERAH				
1	2	3	4	5	6	7	8	9	10	11	12	13	14	15	16	17
			Jumlah Dokumen Perencanaan Perangkat Daerah				2 Dokumen	4.171.000,00	Kab. Demak, Karangawen, Semua Kel/Desa	DANA TRANSFER UMUM-DANA ALOKASI UMUM	Memperkuat Stabilitas Polhukhankam Dan Transformasi Pelayanan Publik	4. Peningkatan tata kelola pemerintahan yang lebih adaptif dan kolaboratif 2. Peningkatan tata kelola pemerintahan dan pelayanan publik berbasis smart city	ASN dan Masyarakat		7.500.000,00	KECAMATAN KARANGAWEN
	7.01.01.2.01.0002	Koordinasi dan Penyusunan Dokumen RKA-SKPD														
			Jumlah Dokumen RKA-SKPD dan Laporan Hasil Koordinasi Penyusunan Dokumen RKA-SKPD				2 Dokumen	2.971.000,00	Kab. Demak, Karangawen, Semua Kel/Desa	DANA TRANSFER UMUM-DANA ALOKASI UMUM	Memperkuat Stabilitas Polhukhankam Dan Transformasi Pelayanan Publik	4. Peningkatan tata kelola pemerintahan yang lebih adaptif dan kolaboratif 2. Peningkatan tata kelola pemerintahan dan pelayanan publik berbasis smart city	ASN dan Masyarakat		7.500.000,00	KECAMATAN KARANGAWEN
	7.01.01.2.01.0004	Koordinasi dan Penyusunan DPA-SKPD														
			Jumlah Dokumen DPA-SKPD dan Laporan Hasil Koordinasi Penyusunan Dokumen DPA-SKPD				4 Dokumen	5.394.000,00	Kab. Demak, Karangawen, Semua Kel/Desa	DANA TRANSFER UMUM-DANA ALOKASI UMUM	Memperkuat Stabilitas Polhukhankam Dan Transformasi Pelayanan Publik	4. Peningkatan tata kelola pemerintahan yang lebih adaptif dan kolaboratif 2. Peningkatan tata kelola pemerintahan dan pelayanan publik berbasis smart city	ASN dan Masyarakat		7.500.000,00	KECAMATAN KARANGAWEN
	7.01.01.2.01.0006	Koordinasi dan Penyusunan Laporan Capaian Kinerja dan Ikhtisar Realisasi Kinerja SKPD														

NO	KODE	URUSAN / BIDANG URUSAN / PROGRAM / KEGIATAN / SUB KEGIATAN	INDIKATOR PROGRAM / KEGIATAN / SUB KEGIATAN	TARGET AKHIR PERIODE RENSTRA OPD	REALISASI CAPAIAN RENJA OPD TAHUN 2023	PRAKIRAAN CAPAIAN TARGET RENJA OPD TAHUN 2024	CAPAIAN KINERJA DAN KERANGKA PENDANAAN						KELOMPOK SASARAN	PRAKIRAAN MAJU RENCANA TAHUN 2026		PERANGKAT DAERAH PENANGGUNG JAWAB
							TARGET 2025	PAGU INDIKATIF (Rp)	LOKASI	SUMBER DANA	PRIORITAS			TARGET	PAGU INDIKATIF (Rp)	
											NASIONAL	DAERAH				
1	2	3	4	5	6	7	8	9	10	11	12	13	14	15	16	17
			Jumlah Laporan Capaian Kinerja dan Ikhtisar Realisasi Kinerja SKPD dan Laporan Hasil Koordinasi Penyusunan Laporan Capaian Kinerja dan Ikhtisar Realisasi Kinerja SKPD				2 Laporan	5.250.000,00	Kab. Demak, Karangawen, Semua Kel/Desa	DANA TRANSFER UMUM-DANA ALOKASI UMUM	Memperkuat Stabilitas Polhukhankam Dan Transformasi Pelayanan Publik	4. Peningkatan tata kelola pemerintahan yang lebih adaptif dan kolaboratif 2. Peningkatan tata kelola pemerintahan dan pelayanan publik berbasis smart city	ASN dan Masyarakat		7.500.000,00	KECAMATAN KARANGAWEN
	7.01.01.2.02	Administrasi Keuangan Perangkat Daerah	*Jumlah pemenuhan administrasi keuangan perangkat daerah*	-			12 Bulan	2.354.691.600,00			Memperkuat Stabilitas Polhukhankam Dan Transformasi Pelayanan Publik	4. Peningkatan tata kelola pemerintahan yang lebih adaptif dan kolaboratif 2. Peningkatan tata kelola pemerintahan dan pelayanan publik berbasis smart city	ASN	-	2.351.040.915,00	KECAMATAN KARANGAWEN
	7.01.01.2.02.0001	Penyediaan Gaji dan Tunjangan ASN														
			Jumlah Orang yang Menerima Gaji dan Tunjangan ASN				20 Orang/bulan	2.211.792.000,00	Kab. Demak, Karangawen, Semua Kel/Desa	DANA TRANSFER UMUM-DANA ALOKASI UMUM	Memperkuat Stabilitas Polhukhankam Dan Transformasi Pelayanan Publik	4. Peningkatan tata kelola pemerintahan yang lebih adaptif dan kolaboratif 2. Peningkatan tata kelola pemerintahan dan pelayanan publik berbasis smart city	ASN		2.148.669.200,00	KECAMATAN KARANGAWEN
	7.01.01.2.02.0002	Penyediaan Administrasi Pelaksanaan Tugas ASN														

NO	KODE	URUSAN / BIDANG URUSAN / PROGRAM / KEGIATAN / SUB KEGIATAN	INDIKATOR PROGRAM / KEGIATAN / SUB KEGIATAN	TARGET AKHIR PERIODE RENSTRA OPD	REALISASI CAPAIAN RENJA OPD TAHUN 2023	PRAKIRAAN CAPAIAN TARGET RENJA OPD TAHUN 2024	CAPAIAN KINERJA DAN KERANGKA PENDANAAN						KELOMPOK SASARAN	PRAKIRAAN MAJU RENCANA TAHUN 2026		PERANGKAT DAERAH PENANGGUNG JAWAB
							TARGET 2025	PAGU INDIKATIF (Rp)	LOKASI	SUMBER DANA	PRIORITAS			TARGET	PAGU INDIKATIF (Rp)	
											NASIONAL	DAERAH				
1	2	3	4	5	6	7	8	9	10	11	12	13	14	15	16	17
			Jumlah Dokumen Hasil Penyediaan Administrasi Pelaksanaan Tugas ASN				12 Dokumen	142.899.600,00	Kab. Demak, Karangawen, Semua Kel/Desa	DANA TRANSFER UMUM-DANA ALOKASI UMUM	Memperkuat Stabilitas Polhukhankam Dan Transformasi Pelayanan Publik	4. Peningkatan tata kelola pemerintahan yang lebih adaptif dan kolaboratif 2. Peningkatan tata kelola pemerintahan dan pelayanan publik berbasis smart city	ASN		202.371.715,00	KECAMATAN KARANGAWEN
	7.01.01.2.05	Administrasi Kepegawaian Perangkat Daerah	*Jumlah pemenuhan administrasi kepegawaian perangkat daerah*	-			2 Kegiatan	125.000.000,00			Memperkuat Stabilitas Polhukhankam Dan Transformasi Pelayanan Publik	4. Peningkatan tata kelola pemerintahan yang lebih adaptif dan kolaboratif 2. Peningkatan tata kelola pemerintahan dan pelayanan publik berbasis smart city	ASN dan Masyarakat	-	140.000.000,00	KECAMATAN KARANGAWEN
	7.01.01.2.05.0009	Pendidikan dan Pelatihan Pegawai Berdasarkan Tugas dan Fungsi														
			Jumlah Pegawai Berdasarkan Tugas dan Fungsi yang Mengikuti Pendidikan dan Pelatihan				20 Orang	75.000.000,00	Kab. Demak, Karangawen, Semua Kel/Desa	DANA TRANSFER UMUM-DANA ALOKASI UMUM	Memperkuat Stabilitas Polhukhankam Dan Transformasi Pelayanan Publik	4. Peningkatan tata kelola pemerintahan yang lebih adaptif dan kolaboratif 2. Peningkatan tata kelola pemerintahan dan pelayanan publik berbasis smart city	ASN dan Masyarakat		80.000.000,00	KECAMATAN KARANGAWEN
	7.01.01.2.05.0010	Sosialisasi Peraturan Perundang-Undangan														

NO	KODE	URUSAN / BIDANG URUSAN / PROGRAM / KEGIATAN / SUB KEGIATAN	INDIKATOR PROGRAM / KEGIATAN / SUB KEGIATAN	TARGET AKHIR PERIODE RENSTRA OPD	REALISASI CAPAIAN RENJA OPD TAHUN 2023	PRAKIRAAN CAPAIAN TARGET RENJA OPD TAHUN 2024	CAPAIAN KINERJA DAN KERANGKA PENDANAAN						KELOMPOK SASARAN	PRAKIRAAN MAJU RENCANA TAHUN 2026		PERANGKAT DAERAH PENANGGUNG JAWAB
							TARGET 2025	PAGU INDIKATIF (Rp)	LOKASI	SUMBER DANA	PRIORITAS			TARGET	PAGU INDIKATIF (Rp)	
											NASIONAL	DAERAH				
1	2	3	4	5	6	7	8	9	10	11	12	13	14	15	16	17
			Jumlah Orang yang Mengikuti Sosialisasi Peraturan Perundang-Undangan				60 Orang	50.000.000,00	Kab. Demak, Karangawen, Semua Kel/Desa	DBH CUKAI HASIL TEMBAKAU (CHT)	Memperkuat Stabilitas Polhukhankam Dan Transformasi Pelayanan Publik	4. Peningkatan tata kelola pemerintahan yang lebih adaptif dan kolaboratif 2. Peningkatan tata kelola pemerintahan dan pelayanan publik berbasis smart city	ASN dan Masyarakat		60.000.000,00	KECAMATAN KARANGAWEN
	7.01.01.2.06	Administrasi Umum Perangkat Daerah	*administrasi Umum Perangkat Daerah yang terpenuhi*	-			100 Persen	96.620.870,00			Memperkuat Stabilitas Polhukhankam Dan Transformasi Pelayanan Publik	4. Peningkatan tata kelola pemerintahan yang lebih adaptif dan kolaboratif 2. Peningkatan tata kelola pemerintahan dan pelayanan publik berbasis smart city	ASN dan Masyarakat	-	116.000.000,00	KECAMATAN KARANGAWEN
	7.01.01.2.06.0001	Penyediaan Komponen Instalasi Listrik/Penerangan Bangunan Kantor														
			Jumlah Paket Komponen Instalasi Listrik/Penerangan Bangunan Kantor yang Disediakan				1 Paket	6.999.750,00	Kab. Demak, Karangawen, Semua Kel/Desa	DANA TRANSFER UMUM-DANA ALOKASI UMUM	Memperkuat Stabilitas Polhukhankam Dan Transformasi Pelayanan Publik	4. Peningkatan tata kelola pemerintahan yang lebih adaptif dan kolaboratif 2. Peningkatan tata kelola pemerintahan dan pelayanan publik berbasis smart city	ASN dan Masyarakat		15.000.000,00	KECAMATAN KARANGAWEN
	7.01.01.2.06.0002	Penyediaan Peralatan dan Perlengkapan Kantor														

NO	KODE	URUSAN / BIDANG URUSAN / PROGRAM / KEGIATAN / SUB KEGIATAN	INDIKATOR PROGRAM / KEGIATAN / SUB KEGIATAN	TARGET AKHIR PERIODE RENSTRA OPD	REALISASI CAPAIAN RENJA OPD TAHUN 2023	PRAKIRAAN CAPAIAN TARGET RENJA OPD TAHUN 2024	CAPAIAN KINERJA DAN KERANGKA PENDANAAN						KELOMPOK SASARAN	PRAKIRAAN MAJU RENCANA TAHUN 2026		PERANGKAT DAERAH PENANGGUNG JAWAB
							TARGET 2025	PAGU INDIKATIF (Rp)	LOKASI	SUMBER DANA	PRIORITAS			TARGET	PAGU INDIKATIF (Rp)	
											NASIONAL	DAERAH				
1	2	3	4	5	6	7	8	9	10	11	12	13	14	15	16	17
			Jumlah Paket Peralatan dan Perlengkapan Kantor yang Disediakan				2 Paket	26.324.320,00	Kab. Demak, Karangawen, Semua Kel/Desa	DANA TRANSFER UMUM-DANA ALOKASI UMUM	Memperkuat Stabilitas Polhukhankam Dan Transformasi Pelayanan Publik	4. Peningkatan tata kelola pemerintahan yang lebih adaptif dan kolaboratif 2. Peningkatan tata kelola pemerintahan dan pelayanan publik berbasis smart city	ASN dan Masyarakat		40.000.000,00	KECAMATAN KARANGAWEN
	7.01.01.2.06.0005	Penyediaan Barang Cetakan dan Penggandaan														
			Jumlah Paket Barang Cetakan dan Penggandaan yang Disediakan				2 Paket	8.422.000,00	Kab. Demak, Karangawen, Semua Kel/Desa	DANA TRANSFER UMUM-DANA ALOKASI UMUM	Memperkuat Stabilitas Polhukhankam Dan Transformasi Pelayanan Publik	4. Peningkatan tata kelola pemerintahan yang lebih adaptif dan kolaboratif 2. Peningkatan tata kelola pemerintahan dan pelayanan publik berbasis smart city	ASN dan Masyarakat		10.000.000,00	KECAMATAN KARANGAWEN
	7.01.01.2.06.0009	Penyelenggaraan Rapat Koordinasi dan Konsultasi SKPD														
			Jumlah Laporan Penyelenggaraan Rapat Koordinasi dan Konsultasi SKPD				12 Laporan	46.320.000,00	Kab. Demak, Karangawen, Semua Kel/Desa	DANA TRANSFER UMUM-DANA ALOKASI UMUM	Memperkuat Stabilitas Polhukhankam Dan Transformasi Pelayanan Publik	4. Peningkatan tata kelola pemerintahan yang lebih adaptif dan kolaboratif 2. Peningkatan tata kelola pemerintahan dan pelayanan publik berbasis smart city	ASN dan Masyarakat		45.000.000,00	KECAMATAN KARANGAWEN
	7.01.01.2.06.0010	Penatausahaan Arsip Dinamis pada SKPD														

NO	KODE	URUSAN / BIDANG URUSAN / PROGRAM / KEGIATAN / SUB KEGIATAN	INDIKATOR PROGRAM / KEGIATAN / SUB KEGIATAN	TARGET AKHIR PERIODE RENSTRA OPD	REALISASI CAPAIAN RENJA OPD TAHUN 2023	PRAKIRAAN CAPAIAN TARGET RENJA OPD TAHUN 2024	CAPAIAN KINERJA DAN KERANGKA PENDANAAN						KELOMPOK SASARAN	PRAKIRAAN MAJU RENCANA TAHUN 2026		PERANGKAT DAERAH PENANGGUNG JAWAB
							TARGET 2025	PAGU INDIKATIF (Rp)	LOKASI	SUMBER DANA	PRIORITAS			TARGET	PAGU INDIKATIF (Rp)	
											NASIONAL	DAERAH				
1	2	3	4	5	6	7	8	9	10	11	12	13	14	15	16	17
			Jumlah Dokumen Penatausahaan Arsip Dinamis pada SKPD				1 Dokumen	4.054.800,00	Kab. Demak, Karangawen, Semua Kel/Desa	DANA TRANSFER UMUM-DANA ALOKASI UMUM	Memperkuat Stabilitas Polhukhankam Dan Transformasi Pelayanan Publik	4. Peningkatan tata kelola pemerintahan yang lebih adaptif dan kolaboratif 2. Peningkatan tata kelola pemerintahan dan pelayanan publik berbasis smart city	ASN dan Masyarakat		3.000.000,00	KECAMATAN KARANGAWEN
	7.01.01.2.06.0011	Dukungan Pelaksanaan Sistem Pemerintahan Berbasis Elektronik pada SKPD														
			Jumlah Dokumen Dukungan Pelaksanaan Sistem Pemerintahan Berbasis Elektronik pada SKPD				1 Dokumen	4.500.000,00	Kab. Demak, Karangawen, Semua Kel/Desa	DANA TRANSFER UMUM-DANA ALOKASI UMUM	Memperkuat Stabilitas Polhukhankam Dan Transformasi Pelayanan Publik	4. Peningkatan tata kelola pemerintahan yang lebih adaptif dan kolaboratif 2. Peningkatan tata kelola pemerintahan dan pelayanan publik berbasis smart city	ASN dan Masyarakat		3.000.000,00	KECAMATAN KARANGAWEN
	7.01.01.2.07	Pengadaan Barang Milik Daerah Penunjang Urusan Pemerintah Daerah	*Jumlah pengadaan barang milik daerah penunjang urusan pemerintah daerah*	-			2 Unit	107.961.700,00			Memperkuat Stabilitas Polhukhankam Dan Transformasi Pelayanan Publik	4. Peningkatan tata kelola pemerintahan yang lebih adaptif dan kolaboratif 2. Peningkatan tata kelola pemerintahan dan pelayanan publik berbasis smart city	ASN dan Masyarakat	-	135.000.000,00	KECAMATAN KARANGAWEN
	7.01.01.2.07.0005	Pengadaan Mebel														

NO	KODE	URUSAN / BIDANG URUSAN / PROGRAM / KEGIATAN / SUB KEGIATAN	INDIKATOR PROGRAM / KEGIATAN / SUB KEGIATAN	TARGET AKHIR PERIODE RENSTRA OPD	REALISASI CAPAIAN RENJA OPD TAHUN 2023	PRAKIRAAN CAPAIAN TARGET RENJA OPD TAHUN 2024	CAPAIAN KINERJA DAN KERANGKA PENDANAAN						KELOMPOK SASARAN	PRAKIRAAN MAJU RENCANA TAHUN 2026		PERANGKAT DAERAH PENANGGUNG JAWAB
							TARGET 2025	PAGU INDIKATIF (Rp)	LOKASI	SUMBER DANA	PRIORITAS			TARGET	PAGU INDIKATIF (Rp)	
											NASIONAL	DAERAH				
1	2	3	4	5	6	7	8	9	10	11	12	13	14	15	16	17
			Jumlah Paket Mebel yang Disediakan				15 Unit	50.961.700,00	Kab. Demak, Karangawen, Semua Kel/Desa	DANA TRANSFER UMUM-DANA ALOKASI UMUM	Memperkuat Stabilitas Polhukhankam Dan Transformasi Pelayanan Publik	4. Peningkatan tata kelola pemerintahan yang lebih adaptif dan kolaboratif 2. Peningkatan tata kelola pemerintahan dan pelayanan publik berbasis smart city	ASN dan Masyarakat		50.000.000,00	KECAMATAN KARANGAWEN
	7.01.01.2.07.0006	Pengadaan Peralatan dan Mesin Lainnya														
			Jumlah Unit Peralatan dan Mesin Lainnya yang Disediakan				2 Unit	7.000.000,00	Kab. Demak, Karangawen, Semua Kel/Desa	DANA TRANSFER UMUM-DANA ALOKASI UMUM	Memperkuat Stabilitas Polhukhankam Dan Transformasi Pelayanan Publik	4. Peningkatan tata kelola pemerintahan yang lebih adaptif dan kolaboratif 2. Peningkatan tata kelola pemerintahan dan pelayanan publik berbasis smart city	ASN dan Masyarakat		35.000.000,00	KECAMATAN KARANGAWEN
	7.01.01.2.07.0010	Pengadaan Sarana dan Prasarana Gedung Kantor atau Bangunan Lainnya														
			Jumlah Unit Sarana dan Prasarana Gedung Kantor atau Bangunan Lainnya yang Disediakan				3 Unit	50.000.000,00	Kab. Demak, Karangawen, Semua Kel/Desa	DANA TRANSFER UMUM-DANA ALOKASI UMUM	Memperkuat Stabilitas Polhukhankam Dan Transformasi Pelayanan Publik	4. Peningkatan tata kelola pemerintahan yang lebih adaptif dan kolaboratif 2. Peningkatan tata kelola pemerintahan dan pelayanan publik berbasis smart city	ASN dan Masyarakat		50.000.000,00	KECAMATAN KARANGAWEN

NO	KODE	URUSAN / BIDANG URUSAN / PROGRAM / KEGIATAN / SUB KEGIATAN	INDIKATOR PROGRAM / KEGIATAN / SUB KEGIATAN	TARGET AKHIR PERIODE RENSTRA OPD	REALISASI CAPAIAN RENJA OPD TAHUN 2023	PRAKIRAAN CAPAIAN TARGET RENJA OPD TAHUN 2024	CAPAIAN KINERJA DAN KERANGKA PENDANAAN						KELOMPOK SASARAN	PRAKIRAAN MAJU RENCANA TAHUN 2026		PERANGKAT DAERAH PENANGGUNG JAWAB
							TARGET 2025	PAGU INDIKATIF (Rp)	LOKASI	SUMBER DANA	PRIORITAS			TARGET	PAGU INDIKATIF (Rp)	
											NASIONAL	DAERAH				
1	2	3	4	5	6	7	8	9	10	11	12	13	14	15	16	17
	7.01.01.2.08	Penyediaan Jasa Penunjang Urusan Pemerintahan Daerah	*Jumlah materai, tagihan air, listrik dan internet yang dibayar*	-			12 Bulan	47.000.000,00			Memperkuat Stabilitas Polhukhankam Dan Transformasi Pelayanan Publik	4. Peningkatan tata kelola pemerintahan yang lebih adaptif dan kolaboratif 2. Peningkatan tata kelola pemerintahan dan pelayanan publik berbasis smart city	ASN dan Masyarakat	-	47.000.000,00	KECAMATAN KARANGAWEN
	7.01.01.2.08.0001	Penyediaan Jasa Surat Menyurat														
			Jumlah Laporan Penyediaan Jasa Surat Menyurat				1 Laporan	2.000.000,00	Kab. Demak, Karangawen, Semua Kel/Desa	DANA TRANSFER UMUM-DANA ALOKASI UMUM	Memperkuat Stabilitas Polhukhankam Dan Transformasi Pelayanan Publik	4. Peningkatan tata kelola pemerintahan yang lebih adaptif dan kolaboratif 2. Peningkatan tata kelola pemerintahan dan pelayanan publik berbasis smart city	ASN dan Masyarakat		3.000.000,00	KECAMATAN KARANGAWEN
	7.01.01.2.08.0002	Penyediaan Jasa Komunikasi, Sumber Daya Air dan Listrik														
			Jumlah Laporan Penyediaan Jasa Komunikasi, Sumber Daya Air dan Listrik yang Disediakan				3 Laporan	45.000.000,00	Kab. Demak, Karangawen, Semua Kel/Desa	DANA TRANSFER UMUM-DANA ALOKASI UMUM	Memperkuat Stabilitas Polhukhankam Dan Transformasi Pelayanan Publik	4. Peningkatan tata kelola pemerintahan yang lebih adaptif dan kolaboratif 2. Peningkatan tata kelola pemerintahan dan pelayanan publik berbasis smart city	ASN dan Masyarakat		44.000.000,00	KECAMATAN KARANGAWEN

NO	KODE	URUSAN / BIDANG URUSAN / PROGRAM / KEGIATAN / SUB KEGIATAN	INDIKATOR PROGRAM / KEGIATAN / SUB KEGIATAN	TARGET AKHIR PERIODE RENSTRA OPD	REALISASI CAPAIAN RENJA OPD TAHUN 2023	PRAKIRAAN CAPAIAN TARGET RENJA OPD TAHUN 2024	CAPAIAN KINERJA DAN KERANGKA PENDANAAN						KELOMPOK SASARAN	PRAKIRAAN MAJU RENCANA TAHUN 2026		PERANGKAT DAERAH PENANGGUNG JAWAB
							TARGET 2025	PAGU INDIKATIF (Rp)	LOKASI	SUMBER DANA	PRIORITAS			TARGET	PAGU INDIKATIF (Rp)	
											NASIONAL	DAERAH				
1	2	3	4	5	6	7	8	9	10	11	12	13	14	15	16	17
	7.01.01.2.09	Pemeliharaan Barang Milik Daerah Penunjang Urusan Pemerintahan Daerah	*Jumlah barang milik daerah penunjang urusan pemerintahan daerah yang terpelihara*	-			15 Unit	181.188.330,00			Memperkuat Stabilitas Polhukhankam Dan Transformasi Pelayanan Publik	4. Peningkatan tata kelola pemerintahan yang lebih adaptif dan kolaboratif 2. Peningkatan tata kelola pemerintahan dan pelayanan publik berbasis smart city	ASN dan Masyarakat	-	185.000.000,00	KECAMATAN KARANGAWEN
	7.01.01.2.09.0001	Penyediaan Jasa Pemeliharaan, Biaya Pemeliharaan, dan Pajak Kendaraan Perorangan Dinas atau Kendaraan Dinas Jabatan														
			Jumlah Kendaraan Perorangan Dinas atau Kendaraan Dinas Jabatan yang Dipelihara dan dibayarkan Pajaknya				1 Unit	46.000.000,00	Kab. Demak, Karangawen, Semua Kel/Desa	DANA TRANSFER UMUM-DANA ALOKASI UMUM	Memperkuat Stabilitas Polhukhankam Dan Transformasi Pelayanan Publik	4. Peningkatan tata kelola pemerintahan yang lebih adaptif dan kolaboratif 2. Peningkatan tata kelola pemerintahan dan pelayanan publik berbasis smart city	ASN dan Masyarakat		30.000.000,00	KECAMATAN KARANGAWEN
	7.01.01.2.09.0002	Penyediaan Jasa Pemeliharaan, Biaya Pemeliharaan, Pajak dan Perizinan Kendaraan Dinas Operasional atau Lapangan														
			Jumlah Kendaraan Dinas Operasional atau Lapangan yang Dipelihara dan dibayarkan Pajak dan Perizinannya				9 Unit	28.525.000,00	Kab. Demak, Karangawen, Semua Kel/Desa	DANA TRANSFER UMUM-DANA ALOKASI UMUM	Memperkuat Stabilitas Polhukhankam Dan Transformasi Pelayanan Publik	4. Peningkatan tata kelola pemerintahan yang lebih adaptif dan kolaboratif 2. Peningkatan tata kelola pemerintahan dan pelayanan publik berbasis smart city	ASN dan Masyarakat		50.000.000,00	KECAMATAN KARANGAWEN
	7.01.01.2.09.0005	Pemeliharaan Mebel														

NO	KODE	URUSAN / BIDANG URUSAN / PROGRAM / KEGIATAN / SUB KEGIATAN	INDIKATOR PROGRAM / KEGIATAN / SUB KEGIATAN	TARGET AKHIR PERIODE RENSTRA OPD	REALISASI CAPAIAN RENJA OPD TAHUN 2023	PRAKIRAAN CAPAIAN TARGET RENJA OPD TAHUN 2024	CAPAIAN KINERJA DAN KERANGKA PENDANAAN						KELOMPOK SASARAN	PRAKIRAAN MAJU RENCANA TAHUN 2026		PERANGKAT DAERAH PENANGGUNG JAWAB
							TARGET 2025	PAGU INDIKATIF (Rp)	LOKASI	SUMBER DANA	PRIORITAS			TARGET	PAGU INDIKATIF (Rp)	
											NASIONAL	DAERAH				
1	2	3	4	5	6	7	8	9	10	11	12	13	14	15	16	17
			Jumlah Mebel yang Dipelihara				5 Unit	7.000.000,00	Kab. Demak, Karangawen, Semua Kel/Desa	DANA TRANSFER UMUM-DANA ALOKASI UMUM	Memperkuat Stabilitas Polhukhankam Dan Transformasi Pelayanan Publik	4. Peningkatan tata kelola pemerintahan yang lebih adaptif dan kolaboratif 2. Peningkatan tata kelola pemerintahan dan pelayanan publik berbasis smart city	ASN dan Masyarakat		5.000.000,00	KECAMATAN KARANGAWEN
	7.01.01.2.09.0006	Pemeliharaan Peralatan dan Mesin Lainnya														
			Jumlah Peralatan dan Mesin Lainnya yang Dipelihara				3 Unit	8.000.000,00	Kab. Demak, Karangawen, Semua Kel/Desa	DANA TRANSFER UMUM-DANA ALOKASI UMUM	Memperkuat Stabilitas Polhukhankam Dan Transformasi Pelayanan Publik	4. Peningkatan tata kelola pemerintahan yang lebih adaptif dan kolaboratif 2. Peningkatan tata kelola pemerintahan dan pelayanan publik berbasis smart city	ASN dan Masyarakat		10.000.000,00	KECAMATAN KARANGAWEN
	7.01.01.2.09.0009	Pemeliharaan/Rehabilitasi Gedung Kantor dan Bangunan Lainnya														
			Jumlah Gedung Kantor dan Bangunan Lainnya yang Dipelihara/Direhabilitasi				3 Unit	52.015.020,00	Kab. Demak, Karangawen, Semua Kel/Desa	DANA TRANSFER UMUM-DANA ALOKASI UMUM	Memperkuat Stabilitas Polhukhankam Dan Transformasi Pelayanan Publik	4. Peningkatan tata kelola pemerintahan yang lebih adaptif dan kolaboratif 2. Peningkatan tata kelola pemerintahan dan pelayanan publik berbasis smart city	ASN dan Masyarakat		40.000.000,00	KECAMATAN KARANGAWEN
	7.01.01.2.09.0010	Pemeliharaan/Rehabilitasi Sarana dan Prasarana Gedung Kantor atau Bangunan Lainnya														

NO	KODE	URUSAN / BIDANG URUSAN / PROGRAM / KEGIATAN / SUB KEGIATAN	INDIKATOR PROGRAM / KEGIATAN / SUB KEGIATAN	TARGET AKHIR PERIODE RENSTRA OPD	REALISASI CAPAIAN RENJA OPD TAHUN 2023	PRAKIRAAN CAPAIAN TARGET RENJA OPD TAHUN 2024	CAPAIAN KINERJA DAN KERANGKA PENDANAAN						KELOMPOK SASARAN	PRAKIRAAN MAJU RENCANA TAHUN 2026		PERANGKAT DAERAH PENANGGUNG JAWAB
							TARGET 2025	PAGU INDIKATIF (Rp)	LOKASI	SUMBER DANA	PRIORITAS			TARGET	PAGU INDIKATIF (Rp)	
											NASIONAL	DAERAH				
1	2	3	4	5	6	7	8	9	10	11	12	13	14	15	16	17
			Jumlah Sarana dan Prasarana Gedung Kantor atau Bangunan Lainnya yang Dipelihara/Direhabilitasi				5 Unit	20.000.000,00	Kab. Demak, Karangawen, Semua Kel/Desa	DANA TRANSFER UMUM-DANA ALOKASI UMUM	Memperkuat Stabilitas Polhukhankam Dan Transformasi Pelayanan Publik	4. Peningkatan tata kelola pemerintahan yang lebih adaptif dan kolaboratif 2. Peningkatan tata kelola pemerintahan dan pelayanan publik berbasis smart city	ASN dan Masyarakat		35.000.000,00	KECAMATAN KARANGAWEN
	7.01.01.2.09.0011	Pemeliharaan/Rehabilitasi Sarana dan Prasarana Pendukung Gedung Kantor atau Bangunan Lainnya														
			Jumlah Sarana dan Prasarana Pendukung Gedung Kantor atau Bangunan Lainnya yang Dipelihara/Direhabilitasi				2 Unit	19.648.310,00	Kab. Demak, Karangawen, Semua Kel/Desa	DANA TRANSFER UMUM-DANA ALOKASI UMUM	Memperkuat Stabilitas Polhukhankam Dan Transformasi Pelayanan Publik	4. Peningkatan tata kelola pemerintahan yang lebih adaptif dan kolaboratif 2. Peningkatan tata kelola pemerintahan dan pelayanan publik berbasis smart city	ASN dan Masyarakat		15.000.000,00	KECAMATAN KARANGAWEN
2.	**7.01.02**	**PROGRAM PENYELENGGARAAN PEMERINTAHAN DAN PELAYANAN PUBLIK**	***Persentase Penyelenggaraan Pemerintah dan Pelayanan Publik yang baik Persentase penyelenggaraan pemerintahan dan pelayanan publik yang baik***	**-**			**100 persen 98 persentase**	**23.170.800,00**						**-**	**25.000.000,00**	
	7.01.02.2.01	Koordinasi Penyelenggaraan Kegiatan Pemerintahan di Tingkat Kecamatan	*Jumlah kegiatan pemerintahan yang terkoordinasi di tingkat kecamatan*	-			1 Kegiatan	15.170.800,00			Memperkuat Stabilitas Polhukhankam Dan Transformasi Pelayanan Publik	4. Peningkatan tata kelola pemerintahan yang lebih adaptif dan kolaboratif 2. Peningkatan tata kelola pemerintahan dan pelayanan publik berbasis smart city	Masyarakat Desa	-	15.000.000,00	KECAMATAN KARANGAWEN
	7.01.02.2.01.0001	Koordinasi/Sinergi Perencanaan dan Pelaksanaan Kegiatan Pemerintahan dengan Perangkat Daerah dan Instansi Vertikal Terkait														

NO	KODE	URUSAN / BIDANG URUSAN / PROGRAM / KEGIATAN / SUB KEGIATAN	INDIKATOR PROGRAM / KEGIATAN / SUB KEGIATAN	TARGET AKHIR PERIODE RENSTRA OPD	REALISASI CAPAIAN RENJA OPD TAHUN 2023	PRAKIRAAN CAPAIAN TARGET RENJA OPD TAHUN 2024	CAPAIAN KINERJA DAN KERANGKA PENDANAAN						KELOMPOK SASARAN	PRAKIRAAN MAJU RENCANA TAHUN 2026		PERANGKAT DAERAH PENANGGUNG JAWAB
							TARGET 2025	PAGU INDIKATIF (Rp)	LOKASI	SUMBER DANA	PRIORITAS			TARGET	PAGU INDIKATIF (Rp)	
											NASIONAL	DAERAH				
1	2	3	4	5	6	7	8	9	10	11	12	13	14	15	16	17
			Jumlah Laporan Koordinasi/Sinergi Perencanaan dan Pelaksanaan Kegiatan Pemerintahan dengan Perangkat Daerah dan Instansi Vertikal Terkait				1 Laporan	15.170.800,00	Kab. Demak, Karangawen, Semua Kel/Desa	DANA TRANSFER UMUM-DANA ALOKASI UMUM	Memperkuat Stabilitas Polhukhankam Dan Transformasi Pelayanan Publik	4. Peningkatan tata kelola pemerintahan yang lebih adaptif dan kolaboratif 2. Peningkatan tata kelola pemerintahan dan pelayanan publik berbasis smart city	Masyarakat Desa		15.000.000,00	KECAMATAN KARANGAWEN
	7.01.02.2.04	Pelaksanaan Urusan Pemerintahan yang Dilimpahkan kepada Camat	*Jumlah Laporan Pelaksanaan Nonperizinan pada Urusan Pemerintahan Jumlah urusan perizinan yang dilimpahkan kepada Camat*	-			1 Kegiatan 1 Kegiatan	8.000.000,00			Memperkuat Stabilitas Polhukhankam Dan Transformasi Pelayanan Publik	4. Peningkatan tata kelola pemerintahan yang lebih adaptif dan kolaboratif 2. Peningkatan tata kelola pemerintahan dan pelayanan publik berbasis smart city	Masyarakat Desa	-	10.000.000,00	KECAMATAN KARANGAWEN
	7.01.02.2.04.0003	Pelaksanaan Urusan Pemerintahan yang Terkait dengan Kewenangan Lain yang Dilimpahkan														
			Jumlah Laporan Pelaksanaan Kewenangan Lain yang Dilimpahkan				1 Laporan	8.000.000,00	Kab. Demak, Karangawen, Semua Kel/Desa	DANA TRANSFER UMUM-DANA ALOKASI UMUM	Memperkuat Stabilitas Polhukhankam Dan Transformasi Pelayanan Publik	4. Peningkatan tata kelola pemerintahan yang lebih adaptif dan kolaboratif 2. Peningkatan tata kelola pemerintahan dan pelayanan publik berbasis smart city	Masyarakat Desa		10.000.000,00	KECAMATAN KARANGAWEN
3.	**7.01.03**	**PROGRAM PEMBERDAYAAN MASYARAKAT DESA DAN KELURAHAN**	***Persentase Lembaga Pemberdayaan Masyarakat yang Aktif Persentase Lembaga Pemberdayaan Masyarakat yang Aktif***	**-**			**100 Persen 98 persentase**	**94.996.500,00**						**-**	**45.000.000,00**	

NO	KODE	URUSAN / BIDANG URUSAN / PROGRAM / KEGIATAN / SUB KEGIATAN	INDIKATOR PROGRAM / KEGIATAN / SUB KEGIATAN	TARGET AKHIR PERIODE RENSTRA OPD	REALISASI CAPAIAN RENJA OPD TAHUN 2023	PRAKIRAAN CAPAIAN TARGET RENJA OPD TAHUN 2024	CAPAIAN KINERJA DAN KERANGKA PENDANAAN						KELOMPOK SASARAN	PRAKIRAAN MAJU RENCANA TAHUN 2026		PERANGKAT DAERAH PENANGGUNG JAWAB
							TARGET 2025	PAGU INDIKATIF (Rp)	LOKASI	SUMBER DANA	PRIORITAS			TARGET	PAGU INDIKATIF (Rp)	
											NASIONAL	DAERAH				
1	2	3	4	5	6	7	8	9	10	11	12	13	14	15	16	17
	7.01.03.2.01	Koordinasi Kegiatan Pemberdayaan Desa	*Jumlah koordinasi kegiatan pemberdayaan desa*	-			5 Kegiatan	94.996.500,00			Memperkuat Stabilitas Polhukhankam Dan Transformasi Pelayanan Publik	4. Peningkatan tata kelola pemerintahan yang lebih adaptif dan kolaboratif 2. Peningkatan tata kelola pemerintahan dan pelayanan publik berbasis smart city	Masyarakat Desa	-	45.000.000,00	KECAMATAN KARANGAWEN
	7.01.03.2.01.0001	Peningkatan Partisipasi Masyarakat dalam Forum Musyawarah Perencanaan Pembangunan di Desa														
			Jumlah Lembaga Kemasyarakatan yang Berpartisipasi dalam Forum Musyawarah Perencanaan Pembangunan di Desa				5 Lembaga Kemasyarakatan	19.996.500,00	Kab. Demak, Karangawen, Semua Kel/Desa	DANA TRANSFER UMUM-DANA ALOKASI UMUM	Memperkuat Stabilitas Polhukhankam Dan Transformasi Pelayanan Publik	4. Peningkatan tata kelola pemerintahan yang lebih adaptif dan kolaboratif 2. Peningkatan tata kelola pemerintahan dan pelayanan publik berbasis smart city	Masyarakat Desa		15.000.000,00	KECAMATAN KARANGAWEN
	7.01.03.2.01.0002	Sinkronisasi Program Kerja dan Kegiatan Pemberdayaan Masyarakat yang Dilakukan oleh Pemerintah dan Swasta di Wilayah Kerja Kecamatan														
			Jumlah Dokumen Sinkronisasi Program Kerja dan Kegiatan Pemberdayaan Masyarakat yang Dilakukan oleh Pemerintah dan Swasta di Wilayah Kerja Kecamatan				8 Dokumen	75.000.000,00	Kab. Demak, Karangawen, Semua Kel/Desa	DANA TRANSFER UMUM-DANA ALOKASI UMUM	Memperkuat Stabilitas Polhukhankam Dan Transformasi Pelayanan Publik	4. Peningkatan tata kelola pemerintahan yang lebih adaptif dan kolaboratif 8. Percepatan pemulihan ekonomi masyarakat	Masyarakat Desa		30.000.000,00	KECAMATAN KARANGAWEN
4.	**7.01.04**	**PROGRAM KOORDINASI KETENTRAMAN DAN KETERTIBAN UMUM**	***Cakupan keamanan wilayah***	**-**			**100 %**	**158.797.200,00**						**-**	**108.000.000,00**	

NO	KODE	URUSAN / BIDANG URUSAN / PROGRAM / KEGIATAN / SUB KEGIATAN	INDIKATOR PROGRAM / KEGIATAN / SUB KEGIATAN	TARGET AKHIR PERIODE RENSTRA OPD	REALISASI CAPAIAN RENJA OPD TAHUN 2023	PRAKIRAAN CAPAIAN TARGET RENJA OPD TAHUN 2024	CAPAIAN KINERJA DAN KERANGKA PENDANAAN						KELOMPOK SASARAN	PRAKIRAAN MAJU RENCANA TAHUN 2026		PERANGKAT DAERAH PENANGGUNG JAWAB
							TARGET 2025	PAGU INDIKATIF (Rp)	LOKASI	SUMBER DANA	PRIORITAS			TARGET	PAGU INDIKATIF (Rp)	
											NASIONAL	DAERAH				
1	2	3	4	5	6	7	8	9	10	11	12	13	14	15	16	17
	7.01.04.2.01	Koordinasi Upaya Penyelenggaraan Ketenteraman dan Ketertiban Umum	*Jumlah koordinasi upaya penyelenggaraan ketentraman dan ketertiban*	-			12 Desa	143.200.000,00			Memperkuat Stabilitas Polhukhankam Dan Transformasi Pelayanan Publik	4. Peningkatan tata kelola pemerintahan yang lebih adaptif dan kolaboratif 2. Peningkatan tata kelola pemerintahan dan pelayanan publik berbasis smart city	Masyarakat Desa	-	93.000.000,00	KECAMATAN KARANGAWEN
	7.01.04.2.01.0001	Sinergitas dengan Kepolisian Negara Republik Indonesia, Tentara Nasional Indonesia dan Instansi Vertikal di Wilayah Kecamatan														
			Jumlah Laporan Hasil Sinergitas dengan Kepolisian Negara Republik Indonesia, Tentara Nasional Indonesia dan Instansi Vertikal di Wilayah Kecamatan				48 Laporan	43.200.000,00	Kab. Demak, Karangawen, Semua Kel/Desa	DANA TRANSFER UMUM-DANA ALOKASI UMUM	Memperkuat Stabilitas Polhukhankam Dan Transformasi Pelayanan Publik	4. Peningkatan tata kelola pemerintahan yang lebih adaptif dan kolaboratif 2. Peningkatan tata kelola pemerintahan dan pelayanan publik berbasis smart city	Masyarakat Desa		18.000.000,00	KECAMATAN KARANGAWEN
	7.01.04.2.01.0002	Harmonisasi Hubungan dengan Tokoh Agama dan Tokoh Masyarakat														
			Jumlah Laporan Pelaksanaan Harmonisasi Hubungan dengan Tokoh Agama dan Tokoh Masyarakat				3 Laporan	100.000.000,00	Kab. Demak, Karangawen, Semua Kel/Desa	DANA TRANSFER UMUM-DANA ALOKASI UMUM	Memperkuat Stabilitas Polhukhankam Dan Transformasi Pelayanan Publik	4. Peningkatan tata kelola pemerintahan yang lebih adaptif dan kolaboratif 1. Peningkatan harmonisasi dan fasilitasi kehidupan beragama	Masyarakat Desa		75.000.000,00	KECAMATAN KARANGAWEN

NO	KODE	URUSAN / BIDANG URUSAN / PROGRAM / KEGIATAN / SUB KEGIATAN	INDIKATOR PROGRAM / KEGIATAN / SUB KEGIATAN	TARGET AKHIR PERIODE RENSTRA OPD	REALISASI CAPAIAN RENJA OPD TAHUN 2023	PRAKIRAAN CAPAIAN TARGET RENJA OPD TAHUN 2024	CAPAIAN KINERJA DAN KERANGKA PENDANAAN						KELOMPOK SASARAN	PRAKIRAAN MAJU RENCANA TAHUN 2026		PERANGKAT DAERAH PENANGGUNG JAWAB
							TARGET 2025	PAGU INDIKATIF (Rp)	LOKASI	SUMBER DANA	PRIORITAS			TARGET	PAGU INDIKATIF (Rp)	
											NASIONAL	DAERAH				
1	2	3	4	5	6	7	8	9	10	11	12	13	14	15	16	17
	7.01.04.2.02	Koordinasi Penerapan dan Penegakan Peraturan Daerah dan Peraturan Kepala Daerah	*Jumlah laporan koordinasi penerapan dan penegakan Perda dan perkada yang dilaksanakan*	-			1 Laporan	15.597.200,00			Memperkuat Stabilitas Polhukhankam Dan Transformasi Pelayanan Publik	4. Peningkatan tata kelola pemerintahan yang lebih adaptif dan kolaboratif 2. Peningkatan tata kelola pemerintahan dan pelayanan publik berbasis smart city	Masyarakat Desa	-	15.000.000,00	KECAMATAN KARANGAWEN
	7.01.04.2.02.0001	Koordinasi/Sinergi dengan Perangkat Daerah yang Tugas dan Fungsinya di Bidang Penegakan Peraturan Perundang-Undangan dan/atau Kepolisian Negara Republik Indonesia														
			Jumlah Laporan Koordinasi/Sinergi dengan Perangkat Daerah yang Tugas dan Fungsinya di Bidang Penegakan Peraturan Perundang-Undangan dan/atau Kepolisian Negara Republik Indonesia				1 Laporan	15.597.200,00	Kab. Demak, Karangawen, Semua Kel/Desa	DANA TRANSFER UMUM-DANA ALOKASI UMUM	Memperkuat Stabilitas Polhukhankam Dan Transformasi Pelayanan Publik	4. Peningkatan tata kelola pemerintahan yang lebih adaptif dan kolaboratif 2. Peningkatan tata kelola pemerintahan dan pelayanan publik berbasis smart city	Masyarakat Desa		15.000.000,00	KECAMATAN KARANGAWEN
5.	**7.01.05**	**PROGRAM PENYELENGGARAAN URUSAN PEMERINTAHAN UMUM**	***Persentase Penyelenggaraan Urusan Pemerintahan yang dilaksanakan Persentase Penyelenggaraan Urusan Pemerintahan yang dilaksanakan***	**-**			**100 Persen 99 persentase**	**60.150.000,00**						**-**	**37.000.000,00**	
	7.01.05.2.01	Penyelenggaraan Urusan Pemerintahan Umum Sesuai Penugasan Kepala Daerah	*Jumlah Urusan Pemerintahan Umum sesuai Penugasan Kepala Daerah*	-			2 Kegiatan	60.150.000,00			Memperkuat Stabilitas Polhukhankam Dan Transformasi Pelayanan Publik	4. Peningkatan tata kelola pemerintahan yang lebih adaptif dan kolaboratif 2. Peningkatan tata kelola pemerintahan dan pelayanan publik berbasis smart city	Masyarakat Desa	-	37.000.000,00	KECAMATAN KARANGAWEN
	7.01.05.2.01.0001	Pembinaan Wawasan Kebangsaan dan Ketahanan Nasional dalam rangka Memantapkan Pengamalan Pancasila, Pelaksanaan Undang-Undang Dasar Negara Republik Indonesia Tahun 1945, Pelestarian Bhinneka Tunggal Ika serta Pemertahanan dan Pemeliharaan Keutuhan Negara Kesatuan Republik Indonesia														

NO	KODE	URUSAN / BIDANG URUSAN / PROGRAM / KEGIATAN / SUB KEGIATAN	INDIKATOR PROGRAM / KEGIATAN / SUB KEGIATAN	TARGET AKHIR PERIODE RENSTRA OPD	REALISASI CAPAIAN RENJA OPD TAHUN 2023	PRAKIRAAN CAPAIAN TARGET RENJA OPD TAHUN 2024	CAPAIAN KINERJA DAN KERANGKA PENDANAAN						KELOMPOK SASARAN	PRAKIRAAN MAJU RENCANA TAHUN 2026		PERANGKAT DAERAH PENANGGUNG JAWAB
							TARGET 2025	PAGU INDIKATIF (Rp)	LOKASI	SUMBER DANA	PRIORITAS			TARGET	PAGU INDIKATIF (Rp)	
											NASIONAL	DAERAH				
1	2	3	4	5	6	7	8	9	10	11	12	13	14	15	16	17
			Jumlah Orang yang Mengikuti Pembinaan Wawasan Kebangsaan dan Ketahanan Nasional dalam rangka Memantapkan Pengamalan Pancasila, Pelaksanaan Undang-Undang Dasar Negara Republik Indonesia Tahun 1945, Pelestarian Bhinneka Tunggal Ika serta Pemertahanan dan Pemeliharaan Keutuhan Negara Kesatuan Republik Indonesia				100 Orang	50.000.000,00	Kab. Demak, Karangawen, Semua Kel/Desa	DANA TRANSFER UMUM-DANA ALOKASI UMUM	Memperkuat Stabilitas Polhukhankam Dan Transformasi Pelayanan Publik	4. Peningkatan tata kelola pemerintahan yang lebih adaptif dan kolaboratif 2. Peningkatan tata kelola pemerintahan dan pelayanan publik berbasis smart city	Masyarakat Desa		17.000.000,00	KECAMATAN KARANGAWEN
	7.01.05.2.01.0005	Penanganan Konflik Sosial Sesuai Ketentuan Peraturan Perundang-Undangan														
			Jumlah Laporan Konflik yang Ditangani Sesuai Ketentuan Peraturan Perundang-Undangan				24 Laporan	10.150.000,00	Kab. Demak, Karangawen, Semua Kel/Desa	DANA TRANSFER UMUM-DANA ALOKASI UMUM	Memperkuat Stabilitas Polhukhankam Dan Transformasi Pelayanan Publik	4. Peningkatan tata kelola pemerintahan yang lebih adaptif dan kolaboratif 2. Peningkatan tata kelola pemerintahan dan pelayanan publik berbasis smart city	Masyarakat Desa		20.000.000,00	KECAMATAN KARANGAWEN
6.	**7.01.06**	**PROGRAM PEMBINAAN DAN PENGAWASAN PEMERINTAHAN DESA**	***Persentase Desa yang Tertib Dalam Pengelolaan Administrasi, Keuangan dan Aset Pemerintahan Desa*** ***Persentase Desa yang Tertib Dalam Pengelolaan Administrasi, Keuangan dan Aset Pemerintahan Desa***	**-**			**100 persen 98 persentase**	**82.328.600,00**						**-**	**125.000.000,00**	
	7.01.06.2.01	Fasilitasi, Rekomendasi dan Koordinasi Pembinaan dan Pengawasan Pemerintahan Desa	*Jumlah kegiatan fasilitasi/pembinaan/sosialisasi/bimbingan teknis yang dilaksanakan*	-			3 Kegiatan	82.328.600,00			Memperkuat Stabilitas Polhukhankam Dan Transformasi Pelayanan Publik	4. Peningkatan tata kelola pemerintahan yang lebih adaptif dan kolaboratif 2. Peningkatan tata kelola pemerintahan dan pelayanan publik berbasis smart city	Masyarakat Desa	-	125.000.000,00	KECAMATAN KARANGAWEN

NO	KODE	URUSAN / BIDANG URUSAN / PROGRAM / KEGIATAN / SUB KEGIATAN	INDIKATOR PROGRAM / KEGIATAN / SUB KEGIATAN	TARGET AKHIR PERIODE RENSTRA OPD	REALISASI CAPAIAN RENJA OPD TAHUN 2023	PRAKIRAAN CAPAIAN TARGET RENJA OPD TAHUN 2024	CAPAIAN KINERJA DAN KERANGKA PENDANAAN						KELOMPOK SASARAN	PRAKIRAAN MAJU RENCANA TAHUN 2026		PERANGKAT DAERAH PENANGGUNG JAWAB
							TARGET 2025	PAGU INDIKATIF (Rp)	LOKASI	SUMBER DANA	PRIORITAS			TARGET	PAGU INDIKATIF (Rp)	
											NASIONAL	DAERAH				
1	2	3	4	5	6	7	8	9	10	11	12	13	14	15	16	17
	7.01.06.2.01.0001	Fasilitasi Penyusunan Peraturan Desa dan Peraturan Kepala Desa														
			Jumlah Dokumen yang Difasilitasi dalam rangka Penyusunan Peraturan Desa dan Peraturan Kepala Desa				1 Dokumen	8.284.600,00	Kab. Demak, Karangawen, Semua Kel/Desa	DANA TRANSFER UMUM-DANA ALOKASI UMUM	Memperkuat Stabilitas Polhukhankam Dan Transformasi Pelayanan Publik	4. Peningkatan tata kelola pemerintahan yang lebih adaptif dan kolaboratif 2. Peningkatan tata kelola pemerintahan dan pelayanan publik berbasis smart city	Masyarakat Desa		20.000.000,00	KECAMATAN KARANGAWEN
	7.01.06.2.01.0002	Fasilitasi Administrasi Tata Pemerintahan Desa														
			Jumlah Dokumen yang Difasilitasi dalam rangka Administrasi Tata Pemerintahan Desa				1 Dokumen	13.998.200,00	Kab. Demak, Karangawen, Semua Kel/Desa	DANA TRANSFER UMUM-DANA ALOKASI UMUM	Memperkuat Stabilitas Polhukhankam Dan Transformasi Pelayanan Publik	4. Peningkatan tata kelola pemerintahan yang lebih adaptif dan kolaboratif 2. Peningkatan tata kelola pemerintahan dan pelayanan publik berbasis smart city	Masyarakat Desa		35.000.000,00	KECAMATAN KARANGAWEN
	7.01.06.2.01.0003	Fasilitasi Pengelolaan Keuangan Desa dan Pendayagunaan Aset Desa														
			Jumlah Dokumen yang Difasilitasi dalam rangka Pengelolaan Keuangan Desa dan Pendayagunaan Aset Desa				1 Dokumen	30.045.800,00	Kab. Demak, Karangawen, Semua Kel/Desa	DANA TRANSFER UMUM-DANA ALOKASI UMUM	Memperkuat Stabilitas Polhukhankam Dan Transformasi Pelayanan Publik	4. Peningkatan tata kelola pemerintahan yang lebih adaptif dan kolaboratif 2. Peningkatan tata kelola pemerintahan dan pelayanan publik berbasis smart city	Masyarakat Desa		35.000.000,00	KECAMATAN KARANGAWEN
	7.01.06.2.01.0012	Fasilitasi Pelaksanaan Tugas, Fungsi, dan Kewajiban Lembaga Kemasyarakatan														

NO	KODE	URUSAN / BIDANG URUSAN / PROGRAM / KEGIATAN / SUB KEGIATAN	INDIKATOR PROGRAM / KEGIATAN / SUB KEGIATAN	TARGET AKHIR PERIODE RENSTRA OPD	REALISASI CAPAIAN RENJA OPD TAHUN 2023	PRAKIRAAN CAPAIAN TARGET RENJA OPD TAHUN 2024	CAPAIAN KINERJA DAN KERANGKA PENDANAAN						KELOMPOK SASARAN	PRAKIRAAN MAJU RENCANA TAHUN 2026		PERANGKAT DAERAH PENANGGUNG JAWAB
							TARGET 2025	PAGU INDIKATIF (Rp)	LOKASI	SUMBER DANA	PRIORITAS			TARGET	PAGU INDIKATIF (Rp)	
											NASIONAL	DAERAH				
1	2	3	4	5	6	7	8	9	10	11	12	13	14	15	16	17
			Jumlah Dokumen Fasilitasi dalam rangka Pelaksanaan Tugas, Fungsi, dan Kewajiban Lembaga Kemasyarakatan				1 Dokumen	30.000.000,00	Kab. Demak, Karangawen, Semua Kel/Desa	DANA TRANSFER UMUM-DANA ALOKASI UMUM	Memperkuat Stabilitas Polhukhankam Dan Transformasi Pelayanan Publik	4. Peningkatan tata kelola pemerintahan yang lebih adaptif dan kolaboratif 2. Peningkatan tata kelola pemerintahan dan pelayanan publik berbasis smart city	Masyarakat Desa		35.000.000,00	KECAMATAN KARANGAWEN
		KECAMATAN GUNTUR						**3.039.976.600,00**							**3.093.790.225,00**	
	7	**UNSUR KEWILAYAHAN**						**3.039.976.600,00**							**3.093.790.225,00**	
	7.01	**KECAMATAN**						**3.039.976.600,00**							**3.093.790.225,00**	
1.	**7.01.01**	**PROGRAM PENUNJANG URUSAN PEMERINTAHAN DAERAH KABUPATEN/KOTA**	***Persentase Rekomendasi hasil monitoring dan evaluasi Perangkat Daerah yang ditindaklanjuti***	**-**			**100 Persen**	**2.529.531.000,00**						**-**	**2.668.346.036,00**	
	7.01.01.2.01	Perencanaan, Penganggaran, dan Evaluasi Kinerja Perangkat Daerah	*Jumlah dokumen perencanaan, penganggaran dan laporan kinerja perangkat daerah*	-			7 Dokumen	5.743.000,00			Memperkuat Stabilitas Polhukhankam Dan Transformasi Pelayanan Publik	4. Peningkatan tata kelola pemerintahan yang lebih adaptif dan kolaboratif 2. Peningkatan tata kelola pemerintahan dan pelayanan publik berbasis smart city	PEGAWAI KECAMATAN GUNTUR	-	3.750.000,00	KECAMATAN GUNTUR
	7.01.01.2.01.0001	Penyusunan Dokumen Perencanaan Perangkat Daerah														
			Jumlah Dokumen Perencanaan Perangkat Daerah				1 Dokumen	517.000,00	Kab. Demak, Guntur, Semua Kel/Desa	DANA TRANSFER UMUM-DANA ALOKASI UMUM	Memperkuat Stabilitas Polhukhankam Dan Transformasi Pelayanan Publik	4. Peningkatan tata kelola pemerintahan yang lebih adaptif dan kolaboratif 2. Peningkatan tata kelola pemerintahan dan pelayanan publik berbasis smart city	PEGAWAI KECAMATAN GUNTUR		1.000.000,00	KECAMATAN GUNTUR
	7.01.01.2.01.0002	Koordinasi dan Penyusunan Dokumen RKA-SKPD														

NO	KODE	URUSAN / BIDANG URUSAN / PROGRAM / KEGIATAN / SUB KEGIATAN	INDIKATOR PROGRAM / KEGIATAN / SUB KEGIATAN	TARGET AKHIR PERIODE RENSTRA OPD	REALISASI CAPAIAN RENJA OPD TAHUN 2023	PRAKIRAAN CAPAIAN TARGET RENJA OPD TAHUN 2024	CAPAIAN KINERJA DAN KERANGKA PENDANAAN						KELOMPOK SASARAN	PRAKIRAAN MAJU RENCANA TAHUN 2026		PERANGKAT DAERAH PENANGGUNG JAWAB
							TARGET 2025	PAGU INDIKATIF (Rp)	LOKASI	SUMBER DANA	PRIORITAS			TARGET	PAGU INDIKATIF (Rp)	
											NASIONAL	DAERAH				
1	2	3	4	5	6	7	8	9	10	11	12	13	14	15	16	17
			Jumlah Dokumen RKA-SKPD dan Laporan Hasil Koordinasi Penyusunan Dokumen RKA-SKPD				2 Dokumen	2.387.000,00	Kab. Demak, Guntur, Semua Kel/Desa	DANA TRANSFER UMUM-DANA ALOKASI UMUM	Memperkuat Stabilitas Polhukhankam Dan Transformasi Pelayanan Publik	4. Peningkatan tata kelola pemerintahan yang lebih adaptif dan kolaboratif 2. Peningkatan tata kelola pemerintahan dan pelayanan publik berbasis smart city	PEGAWAI KECAMATAN GUNTUR		1.000.000,00	KECAMATAN GUNTUR
	7.01.01.2.01.0004	Koordinasi dan Penyusunan DPA-SKPD														
			Jumlah Dokumen DPA-SKPD dan Laporan Hasil Koordinasi Penyusunan Dokumen DPA-SKPD				2 Dokumen	2.387.000,00	Kab. Demak, Guntur, Semua Kel/Desa	DANA TRANSFER UMUM-DANA ALOKASI UMUM	Memperkuat Stabilitas Polhukhankam Dan Transformasi Pelayanan Publik	4. Peningkatan tata kelola pemerintahan yang lebih adaptif dan kolaboratif 2. Peningkatan tata kelola pemerintahan dan pelayanan publik berbasis smart city	PEGAWAI KECAMATAN GUNTUR		1.000.000,00	KECAMATAN GUNTUR
	7.01.01.2.01.0006	Koordinasi dan Penyusunan Laporan Capaian Kinerja dan Ikhtisar Realisasi Kinerja SKPD														
			Jumlah Laporan Capaian Kinerja dan Ikhtisar Realisasi Kinerja SKPD dan Laporan Hasil Koordinasi Penyusunan Laporan Capaian Kinerja dan Ikhtisar Realisasi Kinerja SKPD				2 Laporan	452.000,00	Kab. Demak, Guntur, Semua Kel/Desa	DANA TRANSFER UMUM-DANA ALOKASI UMUM	Memperkuat Stabilitas Polhukhankam Dan Transformasi Pelayanan Publik	4. Peningkatan tata kelola pemerintahan yang lebih adaptif dan kolaboratif 2. Peningkatan tata kelola pemerintahan dan pelayanan publik berbasis smart city	PEGAWAI KECAMATAN GUNTUR		750.000,00	KECAMATAN GUNTUR

NO	KODE	URUSAN / BIDANG URUSAN / PROGRAM / KEGIATAN / SUB KEGIATAN	INDIKATOR PROGRAM / KEGIATAN / SUB KEGIATAN	TARGET AKHIR PERIODE RENSTRA OPD	REALISASI CAPAIAN RENJA OPD TAHUN 2023	PRAKIRAAN CAPAIAN TARGET RENJA OPD TAHUN 2024	CAPAIAN KINERJA DAN KERANGKA PENDANAAN						KELOMPOK SASARAN	PRAKIRAAN MAJU RENCANA TAHUN 2026		PERANGKAT DAERAH PENANGGUNG JAWAB
							TARGET 2025	PAGU INDIKATIF (Rp)	LOKASI	SUMBER DANA	PRIORITAS			TARGET	PAGU INDIKATIF (Rp)	
											NASIONAL	DAERAH				
1	2	3	4	5	6	7	8	9	10	11	12	13	14	15	16	17
	7.01.01.2.02	Administrasi Keuangan Perangkat Daerah	*Jumlah laporan keuangan*	-			1 Laporan	2.064.226.600,00			Memperkuat Stabilitas Polhukhankam Dan Transformasi Pelayanan Publik	4. Peningkatan tata kelola pemerintahan yang lebih adaptif dan kolaboratif 2. Peningkatan tata kelola pemerintahan dan pelayanan publik berbasis smart city	PEGAWAI KECAMATAN GUNTUR	-	2.392.336.915,00	KECAMATAN GUNTUR
	7.01.01.2.02.0001	Penyediaan Gaji dan Tunjangan ASN														
			Jumlah Orang yang Menerima Gaji dan Tunjangan ASN				20 Orang/bulan	1.922.527.000,00	Kab. Demak, Guntur, Semua Kel/Desa	DANA TRANSFER UMUM-DANA ALOKASI UMUM	Memperkuat Stabilitas Polhukhankam Dan Transformasi Pelayanan Publik	4. Peningkatan tata kelola pemerintahan yang lebih adaptif dan kolaboratif 2. Peningkatan tata kelola pemerintahan dan pelayanan publik berbasis smart city	PEGAWAI KECAMATAN GUNTUR		2.228.313.801,00	KECAMATAN GUNTUR
	7.01.01.2.02.0002	Penyediaan Administrasi Pelaksanaan Tugas ASN														
			Jumlah Dokumen Hasil Penyediaan Administrasi Pelaksanaan Tugas ASN				3 Dokumen	141.699.600,00	Kab. Demak, Guntur, Semua Kel/Desa	DANA TRANSFER UMUM-DANA ALOKASI UMUM	Memperkuat Stabilitas Polhukhankam Dan Transformasi Pelayanan Publik	4. Peningkatan tata kelola pemerintahan yang lebih adaptif dan kolaboratif 2. Peningkatan tata kelola pemerintahan dan pelayanan publik berbasis smart city	PEGAWAI KECAMATAN GUNTUR		164.023.114,00	KECAMATAN GUNTUR

NO	KODE	URUSAN / BIDANG URUSAN / PROGRAM / KEGIATAN / SUB KEGIATAN	INDIKATOR PROGRAM / KEGIATAN / SUB KEGIATAN	TARGET AKHIR PERIODE RENSTRA OPD	REALISASI CAPAIAN RENJA OPD TAHUN 2023	PRAKIRAAN CAPAIAN TARGET RENJA OPD TAHUN 2024	CAPAIAN KINERJA DAN KERANGKA PENDANAAN						KELOMPOK SASARAN	PRAKIRAAN MAJU RENCANA TAHUN 2026		PERANGKAT DAERAH PENANGGUNG JAWAB
							TARGET 2025	PAGU INDIKATIF (Rp)	LOKASI	SUMBER DANA	PRIORITAS			TARGET	PAGU INDIKATIF (Rp)	
											NASIONAL	DAERAH				
1	2	3	4	5	6	7	8	9	10	11	12	13	14	15	16	17
	7.01.01.2.05	Administrasi Kepegawaian Perangkat Daerah	*Administrasi kepegawaian perangkat daerah yang terpenuhi*	-			100 %	115.000.000,00			Memperkuat Stabilitas Polhukhankam Dan Transformasi Pelayanan Publik	4. Peningkatan tata kelola pemerintahan yang lebih adaptif dan kolaboratif 2. Peningkatan tata kelola pemerintahan dan pelayanan publik berbasis smart city	PEGAWAI KECAMATAN GUNTUR	-	124.831.954,00	KECAMATAN GUNTUR
	7.01.01.2.05.0009	Pendidikan dan Pelatihan Pegawai Berdasarkan Tugas dan Fungsi														
			Jumlah Pegawai Berdasarkan Tugas dan Fungsi yang Mengikuti Pendidikan dan Pelatihan				20 Orang	65.000.000,00	Kab. Demak, Guntur, Semua Kel/Desa	DANA TRANSFER UMUM-DANA ALOKASI UMUM	Memperkuat Stabilitas Polhukhankam Dan Transformasi Pelayanan Publik	4. Peningkatan tata kelola pemerintahan yang lebih adaptif dan kolaboratif 2. Peningkatan tata kelola pemerintahan dan pelayanan publik berbasis smart city	PEGAWAI KECAMATAN GUNTUR		74.831.954,00	KECAMATAN GUNTUR
	7.01.01.2.05.0010	Sosialisasi Peraturan Perundang-Undangan														
			Jumlah Orang yang Mengikuti Sosialisasi Peraturan Perundang-Undangan				90 Orang	50.000.000,00	Kab. Demak, Guntur, Semua Kel/Desa	DBH CUKAI HASIL TEMBAKAU (CHT)	Memperkuat Stabilitas Polhukhankam Dan Transformasi Pelayanan Publik	4. Peningkatan tata kelola pemerintahan yang lebih adaptif dan kolaboratif 2. Peningkatan tata kelola pemerintahan dan pelayanan publik berbasis smart city	PEGAWAI KECAMATAN GUNTUR		50.000.000,00	KECAMATAN GUNTUR

NO	KODE	URUSAN / BIDANG URUSAN / PROGRAM / KEGIATAN / SUB KEGIATAN	INDIKATOR PROGRAM / KEGIATAN / SUB KEGIATAN	TARGET AKHIR PERIODE RENSTRA OPD	REALISASI CAPAIAN RENJA OPD TAHUN 2023	PRAKIRAAN CAPAIAN TARGET RENJA OPD TAHUN 2024	CAPAIAN KINERJA DAN KERANGKA PENDANAAN						KELOMPOK SASARAN	PRAKIRAAN MAJU RENCANA TAHUN 2026		PERANGKAT DAERAH PENANGGUNG JAWAB
							TARGET 2025	PAGU INDIKATIF (Rp)	LOKASI	SUMBER DANA	PRIORITAS			TARGET	PAGU INDIKATIF (Rp)	
											NASIONAL	DAERAH				
1	2	3	4	5	6	7	8	9	10	11	12	13	14	15	16	17
	7.01.01.2.06	Administrasi Umum Perangkat Daerah	*Administrasi umum perangkat daerah yang terpenuhi*	-			100 %	117.333.400,00			Memperkuat Stabilitas Polhukhankam Dan Transformasi Pelayanan Publik	4. Peningkatan tata kelola pemerintahan yang lebih adaptif dan kolaboratif 2. Peningkatan tata kelola pemerintahan dan pelayanan publik berbasis smart city	PEGAWAI KECAMATAN GUNTUR	-	45.870.290,00	KECAMATAN GUNTUR
	7.01.01.2.06.0001	Penyediaan Komponen Instalasi Listrik/Penerangan Bangunan Kantor														
			Jumlah Paket Komponen Instalasi Listrik/Penerangan Bangunan Kantor yang Disediakan				5 Paket	5.467.578,00	Kab. Demak, Guntur, Semua Kel/Desa	DANA TRANSFER UMUM-DANA ALOKASI UMUM	Memperkuat Stabilitas Polhukhankam Dan Transformasi Pelayanan Publik	4. Peningkatan tata kelola pemerintahan yang lebih adaptif dan kolaboratif 2. Peningkatan tata kelola pemerintahan dan pelayanan publik berbasis smart city	PEGAWAI KECAMATAN GUNTUR		5.031.500,00	KECAMATAN GUNTUR
	7.01.01.2.06.0002	Penyediaan Peralatan dan Perlengkapan Kantor														
			Jumlah Paket Peralatan dan Perlengkapan Kantor yang Disediakan				22 Paket	25.368.000,00	Kab. Demak, Guntur, Semua Kel/Desa	DANA TRANSFER UMUM-DANA ALOKASI UMUM	Memperkuat Stabilitas Polhukhankam Dan Transformasi Pelayanan Publik	4. Peningkatan tata kelola pemerintahan yang lebih adaptif dan kolaboratif 2. Peningkatan tata kelola pemerintahan dan pelayanan publik berbasis smart city	PEGAWAI KECAMATAN GUNTUR		14.310.200,00	KECAMATAN GUNTUR
	7.01.01.2.06.0003	Penyediaan Peralatan Rumah Tangga														

NO	KODE	URUSAN / BIDANG URUSAN / PROGRAM / KEGIATAN / SUB KEGIATAN	INDIKATOR PROGRAM / KEGIATAN / SUB KEGIATAN	TARGET AKHIR PERIODE RENSTRA OPD	REALISASI CAPAIAN RENJA OPD TAHUN 2023	PRAKIRAAN CAPAIAN TARGET RENJA OPD TAHUN 2024	CAPAIAN KINERJA DAN KERANGKA PENDANAAN						KELOMPOK SASARAN	PRAKIRAAN MAJU RENCANA TAHUN 2026		PERANGKAT DAERAH PENANGGUNG JAWAB
							TARGET 2025	PAGU INDIKATIF (Rp)	LOKASI	SUMBER DANA	PRIORITAS			TARGET	PAGU INDIKATIF (Rp)	
											NASIONAL	DAERAH				
1	2	3	4	5	6	7	8	9	10	11	12	13	14	15	16	17
			Jumlah Paket Peralatan Rumah Tangga yang Disediakan				12 Paket	13.963.600,00	Kab. Demak, Guntur, Semua Kel/Desa	DANA TRANSFER UMUM-DANA ALOKASI UMUM	Memperkuat Stabilitas Polhukhankam Dan Transformasi Pelayanan Publik	4. Peningkatan tata kelola pemerintahan yang lebih adaptif dan kolaboratif 2. Peningkatan tata kelola pemerintahan dan pelayanan publik berbasis smart city	PEGAWAI KECAMATAN GUNTUR		2.629.800,00	KECAMATAN GUNTUR
	7.01.01.2.06.0005	Penyediaan Barang Cetakan dan Penggandaan														
			Jumlah Paket Barang Cetakan dan Penggandaan yang Disediakan				12 Paket	14.552.400,00	Kab. Demak, Guntur, Semua Kel/Desa	DANA TRANSFER UMUM-DANA ALOKASI UMUM	Memperkuat Stabilitas Polhukhankam Dan Transformasi Pelayanan Publik	4. Peningkatan tata kelola pemerintahan yang lebih adaptif dan kolaboratif 2. Peningkatan tata kelola pemerintahan dan pelayanan publik berbasis smart city	PEGAWAI KECAMATAN GUNTUR		2.898.790,00	KECAMATAN GUNTUR
	7.01.01.2.06.0006	Penyediaan Bahan Bacaan dan Peraturan Perundang-undangan														
			Jumlah Dokumen Bahan Bacaan dan Peraturan Perundang-Undangan yang Disediakan				12 Dokumen	7.759.572,00	Kab. Demak, Guntur, Semua Kel/Desa	DANA TRANSFER UMUM-DANA ALOKASI UMUM	Memperkuat Stabilitas Polhukhankam Dan Transformasi Pelayanan Publik	4. Peningkatan tata kelola pemerintahan yang lebih adaptif dan kolaboratif 2. Peningkatan tata kelola pemerintahan dan pelayanan publik berbasis smart city	PEGAWAI KECAMATAN GUNTUR		1.000.000,00	KECAMATAN GUNTUR
	7.01.01.2.06.0009	Penyelenggaraan Rapat Koordinasi dan Konsultasi SKPD														

NO	KODE	URUSAN / BIDANG URUSAN / PROGRAM / KEGIATAN / SUB KEGIATAN	INDIKATOR PROGRAM / KEGIATAN / SUB KEGIATAN	TARGET AKHIR PERIODE RENSTRA OPD	REALISASI CAPAIAN RENJA OPD TAHUN 2023	PRAKIRAAN CAPAIAN TARGET RENJA OPD TAHUN 2024	CAPAIAN KINERJA DAN KERANGKA PENDANAAN						KELOMPOK SASARAN	PRAKIRAAN MAJU RENCANA TAHUN 2026		PERANGKAT DAERAH PENANGGUNG JAWAB
							TARGET 2025	PAGU INDIKATIF (Rp)	LOKASI	SUMBER DANA	PRIORITAS			TARGET	PAGU INDIKATIF (Rp)	
											NASIONAL	DAERAH				
1	2	3	4	5	6	7	8	9	10	11	12	13	14	15	16	17
			Jumlah Laporan Penyelenggaraan Rapat Koordinasi dan Konsultasi SKPD				60 Laporan	40.000.000,00	Kab. Demak, Guntur, Semua Kel/Desa	DANA TRANSFER UMUM-DANA ALOKASI UMUM	Memperkuat Stabilitas Polhukhankam Dan Transformasi Pelayanan Publik	4. Peningkatan tata kelola pemerintahan yang lebih adaptif dan kolaboratif 2. Peningkatan tata kelola pemerintahan dan pelayanan publik berbasis smart city	PEGAWAI KECAMATAN GUNTUR		18.000.000,00	KECAMATAN GUNTUR
	7.01.01.2.06.0010	Penatausahaan Arsip Dinamis pada SKPD														
			Jumlah Dokumen Penatausahaan Arsip Dinamis pada SKPD				6 Dokumen	7.042.250,00	Kab. Demak, Guntur, Semua Kel/Desa	DANA TRANSFER UMUM-DANA ALOKASI UMUM	Memperkuat Stabilitas Polhukhankam Dan Transformasi Pelayanan Publik	4. Peningkatan tata kelola pemerintahan yang lebih adaptif dan kolaboratif 2. Peningkatan tata kelola pemerintahan dan pelayanan publik berbasis smart city	PEGAWAI KECAMATAN GUNTUR		1.000.000,00	KECAMATAN GUNTUR
	7.01.01.2.06.0011	Dukungan Pelaksanaan Sistem Pemerintahan Berbasis Elektronik pada SKPD														
			Jumlah Dokumen Dukungan Pelaksanaan Sistem Pemerintahan Berbasis Elektronik pada SKPD				6 Dokumen	3.180.000,00	Kab. Demak, Guntur, Semua Kel/Desa	DANA TRANSFER UMUM-DANA ALOKASI UMUM	Memperkuat Stabilitas Polhukhankam Dan Transformasi Pelayanan Publik	4. Peningkatan tata kelola pemerintahan yang lebih adaptif dan kolaboratif 2. Peningkatan tata kelola pemerintahan dan pelayanan publik berbasis smart city	PEGAWAI KECAMATAN GUNTUR		1.000.000,00	KECAMATAN GUNTUR

NO	KODE	URUSAN / BIDANG URUSAN / PROGRAM / KEGIATAN / SUB KEGIATAN	INDIKATOR PROGRAM / KEGIATAN / SUB KEGIATAN	TARGET AKHIR PERIODE RENSTRA OPD	REALISASI CAPAIAN RENJA OPD TAHUN 2023	PRAKIRAAN CAPAIAN TARGET RENJA OPD TAHUN 2024	CAPAIAN KINERJA DAN KERANGKA PENDANAAN						KELOMPOK SASARAN	PRAKIRAAN MAJU RENCANA TAHUN 2026		PERANGKAT DAERAH PENANGGUNG JAWAB
							TARGET 2025	PAGU INDIKATIF (Rp)	LOKASI	SUMBER DANA	PRIORITAS			TARGET	PAGU INDIKATIF (Rp)	
											NASIONAL	DAERAH				
1	2	3	4	5	6	7	8	9	10	11	12	13	14	15	16	17
	7.01.01.2.07	Pengadaan Barang Milik Daerah Penunjang Urusan Pemerintah Daerah	*Jumlah BMD yang diadakan*	-			2 Unit	79.908.400,00			Memperkuat Stabilitas Polhukhankam Dan Transformasi Pelayanan Publik	4. Peningkatan tata kelola pemerintahan yang lebih adaptif dan kolaboratif 2. Peningkatan tata kelola pemerintahan dan pelayanan publik berbasis smart city	PEGAWAI KECAMATAN GUNTUR	-	23.290.277,00	KECAMATAN GUNTUR
	7.01.01.2.07.0010	Pengadaan Sarana dan Prasarana Gedung Kantor atau Bangunan Lainnya														
			Jumlah Unit Sarana dan Prasarana Gedung Kantor atau Bangunan Lainnya yang Disediakan				10 Unit	79.908.400,00	Kab. Demak, Guntur, Semua Kel/Desa	DANA TRANSFER UMUM-DANA ALOKASI UMUM	Memperkuat Stabilitas Polhukhankam Dan Transformasi Pelayanan Publik	4. Peningkatan tata kelola pemerintahan yang lebih adaptif dan kolaboratif 2. Peningkatan tata kelola pemerintahan dan pelayanan publik berbasis smart city	PEGAWAI KECAMATAN GUNTUR		23.290.277,00	KECAMATAN GUNTUR
	7.01.01.2.08	Penyediaan Jasa Penunjang Urusan Pemerintahan Daerah	*Jasa Penunjang Urusan yang tersedia*	-			100 %	37.250.000,00			Memperkuat Stabilitas Polhukhankam Dan Transformasi Pelayanan Publik	4. Peningkatan tata kelola pemerintahan yang lebih adaptif dan kolaboratif 2. Peningkatan tata kelola pemerintahan dan pelayanan publik berbasis smart city	PEGAWAI KECAMATAN GUNTUR	-	27.900.000,00	KECAMATAN GUNTUR
	7.01.01.2.08.0001	Penyediaan Jasa Surat Menyurat														

NO	KODE	URUSAN / BIDANG URUSAN / PROGRAM / KEGIATAN / SUB KEGIATAN	INDIKATOR PROGRAM / KEGIATAN / SUB KEGIATAN	TARGET AKHIR PERIODE RENSTRA OPD	REALISASI CAPAIAN RENJA OPD TAHUN 2023	PRAKIRAAN CAPAIAN TARGET RENJA OPD TAHUN 2024	CAPAIAN KINERJA DAN KERANGKA PENDANAAN						KELOMPOK SASARAN	PRAKIRAAN MAJU RENCANA TAHUN 2026		PERANGKAT DAERAH PENANGGUNG JAWAB
							TARGET 2025	PAGU INDIKATIF (Rp)	LOKASI	SUMBER DANA	PRIORITAS			TARGET	PAGU INDIKATIF (Rp)	
											NASIONAL	DAERAH				
1	2	3	4	5	6	7	8	9	10	11	12	13	14	15	16	17
			Jumlah Laporan Penyediaan Jasa Surat Menyurat				12 Laporan	1.500.000,00	Kab. Demak, Guntur, Semua Kel/Desa	DANA TRANSFER UMUM-DANA ALOKASI UMUM	Memperkuat Stabilitas Polhukhankam Dan Transformasi Pelayanan Publik	4. Peningkatan tata kelola pemerintahan yang lebih adaptif dan kolaboratif 2. Peningkatan tata kelola pemerintahan dan pelayanan publik berbasis smart city	PEGAWAI KECAMATAN GUNTUR		1.500.000,00	KECAMATAN GUNTUR
	7.01.01.2.08.0002	Penyediaan Jasa Komunikasi, Sumber Daya Air dan Listrik														
			Jumlah Laporan Penyediaan Jasa Komunikasi, Sumber Daya Air dan Listrik yang Disediakan				12 Laporan	35.750.000,00	Kab. Demak, Guntur, Semua Kel/Desa	DANA TRANSFER UMUM-DANA ALOKASI UMUM	Memperkuat Stabilitas Polhukhankam Dan Transformasi Pelayanan Publik	4. Peningkatan tata kelola pemerintahan yang lebih adaptif dan kolaboratif 2. Peningkatan tata kelola pemerintahan dan pelayanan publik berbasis smart city	PEGAWAI KECAMATAN GUNTUR		26.400.000,00	KECAMATAN GUNTUR
	7.01.01.2.09	Pemeliharaan Barang Milik Daerah Penunjang Urusan Pemerintahan Daerah	*Jumlah BMD yang terpelihara*	-			192 Unit	110.069.600,00			Memperkuat Stabilitas Polhukhankam Dan Transformasi Pelayanan Publik	4. Peningkatan tata kelola pemerintahan yang lebih adaptif dan kolaboratif 2. Peningkatan tata kelola pemerintahan dan pelayanan publik berbasis smart city	PEGAWAI KECAMATAN GUNTUR	-	50.366.600,00	KECAMATAN GUNTUR
	7.01.01.2.09.0001	Penyediaan Jasa Pemeliharaan, Biaya Pemeliharaan, dan Pajak Kendaraan Perorangan Dinas atau Kendaraan Dinas Jabatan														

NO	KODE	URUSAN / BIDANG URUSAN / PROGRAM / KEGIATAN / SUB KEGIATAN	INDIKATOR PROGRAM / KEGIATAN / SUB KEGIATAN	TARGET AKHIR PERIODE RENSTRA OPD	REALISASI CAPAIAN RENJA OPD TAHUN 2023	PRAKIRAAN CAPAIAN TARGET RENJA OPD TAHUN 2024	CAPAIAN KINERJA DAN KERANGKA PENDANAAN						KELOMPOK SASARAN	PRAKIRAAN MAJU RENCANA TAHUN 2026		PERANGKAT DAERAH PENANGGUNG JAWAB
							TARGET 2025	PAGU INDIKATIF (Rp)	LOKASI	SUMBER DANA	PRIORITAS			TARGET	PAGU INDIKATIF (Rp)	
											NASIONAL	DAERAH				
1	2	3	4	5	6	7	8	9	10	11	12	13	14	15	16	17
			Jumlah Kendaraan Perorangan Dinas atau Kendaraan Dinas Jabatan yang Dipelihara dan dibayarkan Pajaknya				1 Unit	27.088.000,00	Kab. Demak, Guntur, Semua Kel/Desa	DANA TRANSFER UMUM-DANA ALOKASI UMUM	Memperkuat Stabilitas Polhukhankam Dan Transformasi Pelayanan Publik	4. Peningkatan tata kelola pemerintahan yang lebih adaptif dan kolaboratif 2. Peningkatan tata kelola pemerintahan dan pelayanan publik berbasis smart city	PEGAWAI KECAMATAN GUNTUR		15.000.000,00	KECAMATAN GUNTUR
	7.01.01.2.09.0002	Penyediaan Jasa Pemeliharaan, Biaya Pemeliharaan, Pajak dan Perizinan Kendaraan Dinas Operasional atau Lapangan														
			Jumlah Kendaraan Dinas Operasional atau Lapangan yang Dipelihara dan dibayarkan Pajak dan Perizinannya				14 Unit	31.375.000,00	Kab. Demak, Guntur, Semua Kel/Desa	DANA TRANSFER UMUM-DANA ALOKASI UMUM	Memperkuat Stabilitas Polhukhankam Dan Transformasi Pelayanan Publik	4. Peningkatan tata kelola pemerintahan yang lebih adaptif dan kolaboratif 2. Peningkatan tata kelola pemerintahan dan pelayanan publik berbasis smart city	PEGAWAI KECAMATAN GUNTUR		22.000.000,00	KECAMATAN GUNTUR
	7.01.01.2.09.0005	Pemeliharaan Mebel														
			Jumlah Mebel yang Dipelihara				150 Unit	6.000.000,00	Kab. Demak, Guntur, Semua Kel/Desa	DANA TRANSFER UMUM-DANA ALOKASI UMUM	Memperkuat Stabilitas Polhukhankam Dan Transformasi Pelayanan Publik	4. Peningkatan tata kelola pemerintahan yang lebih adaptif dan kolaboratif 2. Peningkatan tata kelola pemerintahan dan pelayanan publik berbasis smart city	PEGAWAI KECAMATAN GUNTUR		3.199.400,00	KECAMATAN GUNTUR
	7.01.01.2.09.0006	Pemeliharaan Peralatan dan Mesin Lainnya														

NO	KODE	URUSAN / BIDANG URUSAN / PROGRAM / KEGIATAN / SUB KEGIATAN	INDIKATOR PROGRAM / KEGIATAN / SUB KEGIATAN	TARGET AKHIR PERIODE RENSTRA OPD	REALISASI CAPAIAN RENJA OPD TAHUN 2023	PRAKIRAAN CAPAIAN TARGET RENJA OPD TAHUN 2024	CAPAIAN KINERJA DAN KERANGKA PENDANAAN						KELOMPOK SASARAN	PRAKIRAAN MAJU RENCANA TAHUN 2026		PERANGKAT DAERAH PENANGGUNG JAWAB
							TARGET 2025	PAGU INDIKATIF (Rp)	LOKASI	SUMBER DANA	PRIORITAS			TARGET	PAGU INDIKATIF (Rp)	
											NASIONAL	DAERAH				
1	2	3	4	5	6	7	8	9	10	11	12	13	14	15	16	17
			Jumlah Peralatan dan Mesin Lainnya yang Dipelihara				15 Unit	15.820.000,00	Kab. Demak, Guntur, Semua Kel/Desa	DANA TRANSFER UMUM-DANA ALOKASI UMUM	Memperkuat Stabilitas Polhukhankam Dan Transformasi Pelayanan Publik	4. Peningkatan tata kelola pemerintahan yang lebih adaptif dan kolaboratif 2. Peningkatan tata kelola pemerintahan dan pelayanan publik berbasis smart city	PEGAWAI KECAMATAN GUNTUR		2.060.000,00	KECAMATAN GUNTUR
	7.01.01.2.09.0009	Pemeliharaan/Rehabilitasi Gedung Kantor dan Bangunan Lainnya														
			Jumlah Gedung Kantor dan Bangunan Lainnya yang Dipelihara/Direhabilitasi				3 Unit	20.091.600,00	Kab. Demak, Guntur, Semua Kel/Desa	DANA TRANSFER UMUM-DANA ALOKASI UMUM	Memperkuat Stabilitas Polhukhankam Dan Transformasi Pelayanan Publik	4. Peningkatan tata kelola pemerintahan yang lebih adaptif dan kolaboratif 2. Peningkatan tata kelola pemerintahan dan pelayanan publik berbasis smart city	PEGAWAI KECAMATAN GUNTUR		5.107.200,00	KECAMATAN GUNTUR
	7.01.01.2.09.0010	Pemeliharaan/Rehabilitasi Sarana dan Prasarana Gedung Kantor atau Bangunan Lainnya														
			Jumlah Sarana dan Prasarana Gedung Kantor atau Bangunan Lainnya yang Dipelihara/Direhabilitasi				9 Unit	6.100.000,00	Kab. Demak, Guntur, Semua Kel/Desa	DANA TRANSFER UMUM-DANA ALOKASI UMUM	Memperkuat Stabilitas Polhukhankam Dan Transformasi Pelayanan Publik	4. Peningkatan tata kelola pemerintahan yang lebih adaptif dan kolaboratif 2. Peningkatan tata kelola pemerintahan dan pelayanan publik berbasis smart city	PEGAWAI KECAMATAN GUNTUR		2.000.000,00	KECAMATAN GUNTUR
	7.01.01.2.09.0011	Pemeliharaan/Rehabilitasi Sarana dan Prasarana Pendukung Gedung Kantor atau Bangunan Lainnya														

NO	KODE	URUSAN / BIDANG URUSAN / PROGRAM / KEGIATAN / SUB KEGIATAN	INDIKATOR PROGRAM / KEGIATAN / SUB KEGIATAN	TARGET AKHIR PERIODE RENSTRA OPD	REALISASI CAPAIAN RENJA OPD TAHUN 2023	PRAKIRAAN CAPAIAN TARGET RENJA OPD TAHUN 2024	CAPAIAN KINERJA DAN KERANGKA PENDANAAN						KELOMPOK SASARAN	PRAKIRAAN MAJU RENCANA TAHUN 2026		PERANGKAT DAERAH PENANGGUNG JAWAB
							TARGET 2025	PAGU INDIKATIF (Rp)	LOKASI	SUMBER DANA	PRIORITAS			TARGET	PAGU INDIKATIF (Rp)	
											NASIONAL	DAERAH				
1	2	3	4	5	6	7	8	9	10	11	12	13	14	15	16	17
			Jumlah Sarana dan Prasarana Pendukung Gedung Kantor atau Bangunan Lainnya yang Dipelihara/Direhabilitasi				1 Unit	3.595.000,00	Kab. Demak, Guntur, Semua Kel/Desa	DANA TRANSFER UMUM-DANA ALOKASI UMUM	Memperkuat Stabilitas Polhukhankam Dan Transformasi Pelayanan Publik	4. Peningkatan tata kelola pemerintahan yang lebih adaptif dan kolaboratif 2. Peningkatan tata kelola pemerintahan dan pelayanan publik berbasis smart city	PEGAWAI KECAMATAN GUNTUR		1.000.000,00	KECAMATAN GUNTUR
2.	**7.01.02**	**PROGRAM PENYELENGGARAAN PEMERINTAHAN DAN PELAYANAN PUBLIK**	***Persentase penyelenggaraan pemerintahan dan pelayanan publik yang baik***	**-**			**100 %**	**17.327.900,00**						**-**	**18.485.800,00**	
	7.01.02.2.01	Koordinasi Penyelenggaraan Kegiatan Pemerintahan di Tingkat Kecamatan	*Jumlah laporan Koordinasi Penyelenggaraan Kegiatan Pemerintahan di Tingkat Kecamatan*	-			2 Laporan	12.027.900,00			Memperkuat Stabilitas Polhukhankam Dan Transformasi Pelayanan Publik	4. Peningkatan tata kelola pemerintahan yang lebih adaptif dan kolaboratif 2. Peningkatan tata kelola pemerintahan dan pelayanan publik berbasis smart city	DESA SE KECAMATAN GUNTUR	-	13.948.600,00	KECAMATAN GUNTUR
	7.01.02.2.01.0001	Koordinasi/Sinergi Perencanaan dan Pelaksanaan Kegiatan Pemerintahan dengan Perangkat Daerah dan Instansi Vertikal Terkait														
			Jumlah Laporan Koordinasi/Sinergi Perencanaan dan Pelaksanaan Kegiatan Pemerintahan dengan Perangkat Daerah dan Instansi Vertikal Terkait				2 Laporan	12.027.900,00	Kab. Demak, Guntur, Semua Kel/Desa	DANA TRANSFER UMUM-DANA ALOKASI UMUM	Memperkuat Stabilitas Polhukhankam Dan Transformasi Pelayanan Publik	4. Peningkatan tata kelola pemerintahan yang lebih adaptif dan kolaboratif 2. Peningkatan tata kelola pemerintahan dan pelayanan publik berbasis smart city	DESA SE KECAMATAN GUNTUR		13.948.600,00	KECAMATAN GUNTUR

NO	KODE	URUSAN / BIDANG URUSAN / PROGRAM / KEGIATAN / SUB KEGIATAN	INDIKATOR PROGRAM / KEGIATAN / SUB KEGIATAN	TARGET AKHIR PERIODE RENSTRA OPD	REALISASI CAPAIAN RENJA OPD TAHUN 2023	PRAKIRAAN CAPAIAN TARGET RENJA OPD TAHUN 2024	CAPAIAN KINERJA DAN KERANGKA PENDANAAN						KELOMPOK SASARAN	PRAKIRAAN MAJU RENCANA TAHUN 2026		PERANGKAT DAERAH PENANGGUNG JAWAB
							TARGET 2025	PAGU INDIKATIF (Rp)	LOKASI	SUMBER DANA	PRIORITAS			TARGET	PAGU INDIKATIF (Rp)	
											NASIONAL	DAERAH				
1	2	3	4	5	6	7	8	9	10	11	12	13	14	15	16	17
	7.01.02.2.04	Pelaksanaan Urusan Pemerintahan yang Dilimpahkan kepada Camat	*Jumlah laporan Pelimpahan urusan pemerintahan yang dilimpahkan kepada camat*	-			20 Laporan	5.300.000,00			Memperkuat Stabilitas Polhukhankam Dan Transformasi Pelayanan Publik	4. Peningkatan tata kelola pemerintahan yang lebih adaptif dan kolaboratif 2. Peningkatan tata kelola pemerintahan dan pelayanan publik berbasis smart city	DESA SE KECAMATAN GUNTUR	-	4.537.200,00	KECAMATAN GUNTUR
	7.01.02.2.04.0002	Pelaksanaan Urusan Pemerintahan yang terkait dengan Nonperizinan														
			Jumlah Laporan Pelaksanaan Nonperizinan pada Urusan Pemerintahan				20 Laporan	2.650.000,00	Kab. Demak, Guntur, Semua Kel/Desa	DANA TRANSFER UMUM-DANA ALOKASI UMUM	Memperkuat Stabilitas Polhukhankam Dan Transformasi Pelayanan Publik	4. Peningkatan tata kelola pemerintahan yang lebih adaptif dan kolaboratif 2. Peningkatan tata kelola pemerintahan dan pelayanan publik berbasis smart city	DESA SE KECAMATAN GUNTUR		2.268.600,00	KECAMATAN GUNTUR
	7.01.02.2.04.0003	Pelaksanaan Urusan Pemerintahan yang Terkait dengan Kewenangan Lain yang Dilimpahkan														
			Jumlah Laporan Pelaksanaan Kewenangan Lain yang Dilimpahkan				20 Laporan	2.650.000,00	Kab. Demak, Guntur, Semua Kel/Desa	DANA TRANSFER UMUM-DANA ALOKASI UMUM	Memperkuat Stabilitas Polhukhankam Dan Transformasi Pelayanan Publik	4. Peningkatan tata kelola pemerintahan yang lebih adaptif dan kolaboratif 2. Peningkatan tata kelola pemerintahan dan pelayanan publik berbasis smart city	DESA SE KECAMATAN GUNTUR		2.268.600,00	KECAMATAN GUNTUR
3.	**7.01.03**	**PROGRAM PEMBERDAYAAN MASYARAKAT DESA DAN KELURAHAN**	***Persentase Lembaga Pemberdayaan Masyarakat yang Aktif***	**-**			**100 %**	**105.295.800,00**						**-**	**44.585.800,00**	

NO	KODE	URUSAN / BIDANG URUSAN / PROGRAM / KEGIATAN / SUB KEGIATAN	INDIKATOR PROGRAM / KEGIATAN / SUB KEGIATAN	TARGET AKHIR PERIODE RENSTRA OPD	REALISASI CAPAIAN RENJA OPD TAHUN 2023	PRAKIRAAN CAPAIAN TARGET RENJA OPD TAHUN 2024	CAPAIAN KINERJA DAN KERANGKA PENDANAAN						KELOMPOK SASARAN	PRAKIRAAN MAJU RENCANA TAHUN 2026		PERANGKAT DAERAH PENANGGUNG JAWAB
							TARGET 2025	PAGU INDIKATIF (Rp)	LOKASI	SUMBER DANA	PRIORITAS			TARGET	PAGU INDIKATIF (Rp)	
											NASIONAL	DAERAH				
1	2	3	4	5	6	7	8	9	10	11	12	13	14	15	16	17
	7.01.03.2.01	Koordinasi Kegiatan Pemberdayaan Desa	*Jumlah lembaga kemasyarakatan yang berpartisipasi dalam kegiatan pemberdayaan desa*	-			3 Dokumen	105.295.800,00			Memperkuat Stabilitas Polhukhankam Dan Transformasi Pelayanan Publik	4. Peningkatan tata kelola pemerintahan yang lebih adaptif dan kolaboratif 2. Peningkatan tata kelola pemerintahan dan pelayanan publik berbasis smart city	PEGAWAI KECAMATAN GUNTUR	-	44.585.800,00	KECAMATAN GUNTUR
	7.01.03.2.01.0001	Peningkatan Partisipasi Masyarakat dalam Forum Musyawarah Perencanaan Pembangunan di Desa														
			Jumlah Lembaga Kemasyarakatan yang Berpartisipasi dalam Forum Musyawarah Perencanaan Pembangunan di Desa				5 Lembaga Kemasyarakatan	17.817.900,00	Kab. Demak, Guntur, Semua Kel/Desa	DANA TRANSFER UMUM-DANA ALOKASI UMUM	Memperkuat Stabilitas Polhukhankam Dan Transformasi Pelayanan Publik	4. Peningkatan tata kelola pemerintahan yang lebih adaptif dan kolaboratif 2. Peningkatan tata kelola pemerintahan dan pelayanan publik berbasis smart city	PEGAWAI KECAMATAN GUNTUR		6.823.600,00	KECAMATAN GUNTUR
	7.01.03.2.01.0002	Sinkronisasi Program Kerja dan Kegiatan Pemberdayaan Masyarakat yang Dilakukan oleh Pemerintah dan Swasta di Wilayah Kerja Kecamatan														
			Jumlah Dokumen Sinkronisasi Program Kerja dan Kegiatan Pemberdayaan Masyarakat yang Dilakukan oleh Pemerintah dan Swasta di Wilayah Kerja Kecamatan				2 Dokumen	87.477.900,00	Kab. Demak, Guntur, Semua Kel/Desa	DANA TRANSFER UMUM-DANA ALOKASI UMUM	Memperkuat Stabilitas Polhukhankam Dan Transformasi Pelayanan Publik	4. Peningkatan tata kelola pemerintahan yang lebih adaptif dan kolaboratif 2. Peningkatan tata kelola pemerintahan dan pelayanan publik berbasis smart city	PEGAWAI KECAMATAN GUNTUR		37.762.200,00	KECAMATAN GUNTUR
4.	**7.01.04**	**PROGRAM KOORDINASI KETENTRAMAN DAN KETERTIBAN UMUM**	***Cakupan keamanan wilayah***	**-**			**100 Persen**	**143.035.800,00**						**-**	**216.871.400,00**	

NO	KODE	URUSAN / BIDANG URUSAN / PROGRAM / KEGIATAN / SUB KEGIATAN	INDIKATOR PROGRAM / KEGIATAN / SUB KEGIATAN	TARGET AKHIR PERIODE RENSTRA OPD	REALISASI CAPAIAN RENJA OPD TAHUN 2023	PRAKIRAAN CAPAIAN TARGET RENJA OPD TAHUN 2024	CAPAIAN KINERJA DAN KERANGKA PENDANAAN						KELOMPOK SASARAN	PRAKIRAAN MAJU RENCANA TAHUN 2026		PERANGKAT DAERAH PENANGGUNG JAWAB
							TARGET 2025	PAGU INDIKATIF (Rp)	LOKASI	SUMBER DANA	PRIORITAS			TARGET	PAGU INDIKATIF (Rp)	
											NASIONAL	DAERAH				
1	2	3	4	5	6	7	8	9	10	11	12	13	14	15	16	17
	7.01.04.2.01	Koordinasi Upaya Penyelenggaraan Ketenteraman dan Ketertiban Umum	*Jumlah laporan koordinasi upaya penyelenggaraan ketentraman dan ketertiban umum yang dilaksanakan*	-			23 Laporan	143.035.800,00			Memperkuat Stabilitas Polhukhankam Dan Transformasi Pelayanan Publik	4. Peningkatan tata kelola pemerintahan yang lebih adaptif dan kolaboratif 2. Peningkatan tata kelola pemerintahan dan pelayanan publik berbasis smart city	DESA SE KECAMATAN GUNTUR	-	216.871.400,00	KECAMATAN GUNTUR
	7.01.04.2.01.0001	Sinergitas dengan Kepolisian Negara Republik Indonesia, Tentara Nasional Indonesia dan Instansi Vertikal di Wilayah Kecamatan														
			Jumlah Laporan Hasil Sinergitas dengan Kepolisian Negara Republik Indonesia, Tentara Nasional Indonesia dan Instansi Vertikal di Wilayah Kecamatan				20 Laporan	68.035.800,00	Kab. Demak, Guntur, Semua Kel/Desa	DANA TRANSFER UMUM-DANA ALOKASI UMUM	Memperkuat Stabilitas Polhukhankam Dan Transformasi Pelayanan Publik	4. Peningkatan tata kelola pemerintahan yang lebih adaptif dan kolaboratif 2. Peningkatan tata kelola pemerintahan dan pelayanan publik berbasis smart city	DESA SE KECAMATAN GUNTUR		110.848.600,00	KECAMATAN GUNTUR
	7.01.04.2.01.0002	Harmonisasi Hubungan dengan Tokoh Agama dan Tokoh Masyarakat														
			Jumlah Laporan Pelaksanaan Harmonisasi Hubungan dengan Tokoh Agama dan Tokoh Masyarakat				3 Laporan	75.000.000,00	Kab. Demak, Guntur, Semua Kel/Desa	DANA TRANSFER UMUM-DANA ALOKASI UMUM	Memperkuat Stabilitas Polhukhankam Dan Transformasi Pelayanan Publik	4. Peningkatan tata kelola pemerintahan yang lebih adaptif dan kolaboratif 1. Peningkatan harmonisasi dan fasilitasi kehidupan beragama	DESA SE KECAMATAN GUNTUR		106.022.800,00	KECAMATAN GUNTUR
5.	**7.01.05**	**PROGRAM PENYELENGGARAAN URUSAN PEMERINTAHAN UMUM**	***Persentase penyelenggaraan urusan pemerintahan yang dilaksanakan***	**-**			**100 Persen**	**28.377.900,00**						**-**	**21.767.300,00**	

NO	KODE	URUSAN / BIDANG URUSAN / PROGRAM / KEGIATAN / SUB KEGIATAN	INDIKATOR PROGRAM / KEGIATAN / SUB KEGIATAN	TARGET AKHIR PERIODE RENSTRA OPD	REALISASI CAPAIAN RENJA OPD TAHUN 2023	PRAKIRAAN CAPAIAN TARGET RENJA OPD TAHUN 2024	CAPAIAN KINERJA DAN KERANGKA PENDANAAN						KELOMPOK SASARAN	PRAKIRAAN MAJU RENCANA TAHUN 2026		PERANGKAT DAERAH PENANGGUNG JAWAB
							TARGET 2025	PAGU INDIKATIF (Rp)	LOKASI	SUMBER DANA	PRIORITAS			TARGET	PAGU INDIKATIF (Rp)	
											NASIONAL	DAERAH				
1	2	3	4	5	6	7	8	9	10	11	12	13	14	15	16	17
	7.01.05.2.01	Penyelenggaraan Urusan Pemerintahan Umum Sesuai Penugasan Kepala Daerah	*Jumlah laporan penyelenggaraan urusan umum Sesuai Penugasan Kepala Daerah*	-			20 Laporan	28.377.900,00			Memperkuat Stabilitas Polhukhankam Dan Transformasi Pelayanan Publik	4. Peningkatan tata kelola pemerintahan yang lebih adaptif dan kolaboratif 2. Peningkatan tata kelola pemerintahan dan pelayanan publik berbasis smart city	DESA SE KECAMATAN GUNTUR	-	21.767.300,00	KECAMATAN GUNTUR
	7.01.05.2.01.0001	Pembinaan Wawasan Kebangsaan dan Ketahanan Nasional dalam rangka Memantapkan Pengamalan Pancasila, Pelaksanaan Undang-Undang Dasar Negara Republik Indonesia Tahun 1945, Pelestarian Bhinneka Tunggal Ika serta Pemertahanan dan Pemeliharaan Keutuhan Negara Kesatuan Republik Indonesia														
			Jumlah Orang yang Mengikuti Pembinaan Wawasan Kebangsaan dan Ketahanan Nasional dalam rangka Memantapkan Pengamalan Pancasila, Pelaksanaan Undang-Undang Dasar Negara Republik Indonesia Tahun 1945, Pelestarian Bhinneka Tunggal Ika serta Pemertahanan dan Pemeliharaan Keutuhan Negara Kesatuan Republik Indonesia				150 Orang	15.900.000,00	Kab. Demak, Guntur, Semua Kel/Desa	DANA TRANSFER UMUM-DANA ALOKASI UMUM	Memperkuat Stabilitas Polhukhankam Dan Transformasi Pelayanan Publik	4. Peningkatan tata kelola pemerintahan yang lebih adaptif dan kolaboratif 2. Peningkatan tata kelola pemerintahan dan pelayanan publik berbasis smart city	DESA SE KECAMATAN GUNTUR		15.218.700,00	KECAMATAN GUNTUR
	7.01.05.2.01.0005	Penanganan Konflik Sosial Sesuai Ketentuan Peraturan Perundang-Undangan														
			Jumlah Laporan Konflik yang Ditangani Sesuai Ketentuan Peraturan Perundang-Undangan				20 Laporan	12.477.900,00	Kab. Demak, Guntur, Semua Kel/Desa	DANA TRANSFER UMUM-DANA ALOKASI UMUM	Memperkuat Stabilitas Polhukhankam Dan Transformasi Pelayanan Publik	4. Peningkatan tata kelola pemerintahan yang lebih adaptif dan kolaboratif 2. Peningkatan tata kelola pemerintahan dan pelayanan publik berbasis smart city	DESA SE KECAMATAN GUNTUR		6.548.600,00	KECAMATAN GUNTUR
6.	**7.01.06**	**PROGRAM PEMBINAAN DAN PENGAWASAN PEMERINTAHAN DESA**	***Persentase desa yang tertib dalam pengelolaan administrasi, keuangan dan aset pemerintah desa***	**-**			**100 Persen**	**216.408.200,00**						**-**	**123.733.889,00**	

NO	KODE	URUSAN / BIDANG URUSAN / PROGRAM / KEGIATAN / SUB KEGIATAN	INDIKATOR PROGRAM / KEGIATAN / SUB KEGIATAN	TARGET AKHIR PERIODE RENSTRA OPD	REALISASI CAPAIAN RENJA OPD TAHUN 2023	PRAKIRAAN CAPAIAN TARGET RENJA OPD TAHUN 2024	CAPAIAN KINERJA DAN KERANGKA PENDANAAN						KELOMPOK SASARAN	PRAKIRAAN MAJU RENCANA TAHUN 2026		PERANGKAT DAERAH PENANGGUNG JAWAB
							TARGET 2025	PAGU INDIKATIF (Rp)	LOKASI	SUMBER DANA	PRIORITAS			TARGET	PAGU INDIKATIF (Rp)	
											NASIONAL	DAERAH				
1	2	3	4	5	6	7	8	9	10	11	12	13	14	15	16	17
	7.01.06.2.01	Fasilitasi, Rekomendasi dan Koordinasi Pembinaan dan Pengawasan Pemerintahan Desa	*Jumlah dokumen Fasilitasi, Rekomendasi dan Koordinasi Pembinaan dan Pengawasan Pemerintahan Desa*	-			20 Dokumen	216.408.200,00			Memperkuat Stabilitas Polhukhankam Dan Transformasi Pelayanan Publik	4. Peningkatan tata kelola pemerintahan yang lebih adaptif dan kolaboratif 2. Peningkatan tata kelola pemerintahan dan pelayanan publik berbasis smart city	DESA SE KECAMATAN GUNTUR	-	123.733.889,00	KECAMATAN GUNTUR
	7.01.06.2.01.0001	Fasilitasi Penyusunan Peraturan Desa dan Peraturan Kepala Desa														
			Jumlah Dokumen yang Difasilitasi dalam rangka Penyusunan Peraturan Desa dan Peraturan Kepala Desa				20 Dokumen	8.707.900,00	Kab. Demak, Guntur, Semua Kel/Desa	DANA TRANSFER UMUM-DANA ALOKASI UMUM	Memperkuat Stabilitas Polhukhankam Dan Transformasi Pelayanan Publik	4. Peningkatan tata kelola pemerintahan yang lebih adaptif dan kolaboratif 2. Peningkatan tata kelola pemerintahan dan pelayanan publik berbasis smart city	DESA SE KECAMATAN GUNTUR		2.718.600,00	KECAMATAN GUNTUR
	7.01.06.2.01.0002	Fasilitasi Administrasi Tata Pemerintahan Desa														
			Jumlah Dokumen yang Difasilitasi dalam rangka Administrasi Tata Pemerintahan Desa				20 Dokumen	61.707.900,00	Kab. Demak, Guntur, Semua Kel/Desa	DANA TRANSFER UMUM-DANA ALOKASI UMUM	Memperkuat Stabilitas Polhukhankam Dan Transformasi Pelayanan Publik	4. Peningkatan tata kelola pemerintahan yang lebih adaptif dan kolaboratif 2. Peningkatan tata kelola pemerintahan dan pelayanan publik berbasis smart city	DESA SE KECAMATAN GUNTUR		2.718.600,00	KECAMATAN GUNTUR
	7.01.06.2.01.0003	Fasilitasi Pengelolaan Keuangan Desa dan Pendayagunaan Aset Desa														

NO	KODE	URUSAN / BIDANG URUSAN / PROGRAM / KEGIATAN / SUB KEGIATAN	INDIKATOR PROGRAM / KEGIATAN / SUB KEGIATAN	TARGET AKHIR PERIODE RENSTRA OPD	REALISASI CAPAIAN RENJA OPD TAHUN 2023	PRAKIRAAN CAPAIAN TARGET RENJA OPD TAHUN 2024	CAPAIAN KINERJA DAN KERANGKA PENDANAAN						KELOMPOK SASARAN	PRAKIRAAN MAJU RENCANA TAHUN 2026		PERANGKAT DAERAH PENANGGUNG JAWAB
							TARGET 2025	PAGU INDIKATIF (Rp)	LOKASI	SUMBER DANA	PRIORITAS			TARGET	PAGU INDIKATIF (Rp)	
											NASIONAL	DAERAH				
1	2	3	4	5	6	7	8	9	10	11	12	13	14	15	16	17
			Jumlah Dokumen yang Difasilitasi dalam rangka Pengelolaan Keuangan Desa dan Pendayagunaan Aset Desa				20 Dokumen	54.839.500,00	Kab. Demak, Guntur, Semua Kel/Desa	DANA TRANSFER UMUM-DANA ALOKASI UMUM	Memperkuat Stabilitas Polhukhankam Dan Transformasi Pelayanan Publik	4. Peningkatan tata kelola pemerintahan yang lebih adaptif dan kolaboratif 2. Peningkatan tata kelola pemerintahan dan pelayanan publik berbasis smart city	DESA SE KECAMATAN GUNTUR		60.023.000,00	KECAMATAN GUNTUR
	7.01.06.2.01.0012	Fasilitasi Pelaksanaan Tugas, Fungsi, dan Kewajiban Lembaga Kemasyarakatan														
			Jumlah Dokumen Fasilitasi dalam rangka Pelaksanaan Tugas, Fungsi, dan Kewajiban Lembaga Kemasyarakatan				20 Dokumen	91.152.900,00	Kab. Demak, Guntur, Semua Kel/Desa	DANA TRANSFER UMUM-DANA ALOKASI UMUM	Memperkuat Stabilitas Polhukhankam Dan Transformasi Pelayanan Publik	4. Peningkatan tata kelola pemerintahan yang lebih adaptif dan kolaboratif 2. Peningkatan tata kelola pemerintahan dan pelayanan publik berbasis smart city	DESA SE KECAMATAN GUNTUR		58.273.689,00	KECAMATAN GUNTUR
		KECAMATAN SAYUNG						**3.597.617.500,00**							**3.428.560.000,00**	
	7	**UNSUR KEWILAYAHAN**						**3.597.617.500,00**							**3.428.560.000,00**	
	7.01	**KECAMATAN**						**3.597.617.500,00**							**3.428.560.000,00**	
1.	**7.01.01**	**PROGRAM PENUNJANG URUSAN PEMERINTAHAN DAERAH KABUPATEN/KOTA**	***Persentase rekomendasi hasil monitoring dan evaluasi Perangkat Daerah yang ditindaklanjuti***	**-**			**100 %**	**3.280.743.700,00**						**-**	**3.084.760.000,00**	

NO	KODE	URUSAN / BIDANG URUSAN / PROGRAM / KEGIATAN / SUB KEGIATAN	INDIKATOR PROGRAM / KEGIATAN / SUB KEGIATAN	TARGET AKHIR PERIODE RENSTRA OPD	REALISASI CAPAIAN RENJA OPD TAHUN 2023	PRAKIRAAN CAPAIAN TARGET RENJA OPD TAHUN 2024	CAPAIAN KINERJA DAN KERANGKA PENDANAAN						KELOMPOK SASARAN	PRAKIRAAN MAJU RENCANA TAHUN 2026		PERANGKAT DAERAH PENANGGUNG JAWAB
							TARGET 2025	PAGU INDIKATIF (Rp)	LOKASI	SUMBER DANA	PRIORITAS			TARGET	PAGU INDIKATIF (Rp)	
											NASIONAL	DAERAH				
1	2	3	4	5	6	7	8	9	10	11	12	13	14	15	16	17
	7.01.01.2.01	Perencanaan, Penganggaran, dan Evaluasi Kinerja Perangkat Daerah	*Jumlah dokumen perencanaan, penganggaran dan laporan kinerja perangkat daerah*	-			8 Dokumen	10.100.000,00			-	1. Peningkatan kapasitas perekonomian yang berdaya saing dan berkelanjutan berbasis sektor unggulan didukung dengan infrastruktur yang merata dan berkualitas 2. Peningkatan tata kelola pemerintahan dan pelayanan publik berbasis smart city	ASN	-	19.000.000,00	KECAMATAN SAYUNG
	7.01.01.2.01.0001	Penyusunan Dokumen Perencanaan Perangkat Daerah														
			Jumlah Dokumen Perencanaan Perangkat Daerah				3 Dokumen	2.000.000,00	Kab. Demak, Semua Kecamatan, Semua Kel/Desa	DANA TRANSFER UMUM-DANA ALOKASI UMUM	-	1. Peningkatan kapasitas perekonomian yang berdaya saing dan berkelanjutan berbasis sektor unggulan didukung dengan infrastruktur yang merata dan berkualitas 2. Peningkatan tata kelola pemerintahan dan pelayanan publik berbasis smart city	ASN		5.500.000,00	KECAMATAN SAYUNG
	7.01.01.2.01.0002	Koordinasi dan Penyusunan Dokumen RKA-SKPD														

NO	KODE	URUSAN / BIDANG URUSAN / PROGRAM / KEGIATAN / SUB KEGIATAN	INDIKATOR PROGRAM / KEGIATAN / SUB KEGIATAN	TARGET AKHIR PERIODE RENSTRA OPD	REALISASI CAPAIAN RENJA OPD TAHUN 2023	PRAKIRAAN CAPAIAN TARGET RENJA OPD TAHUN 2024	CAPAIAN KINERJA DAN KERANGKA PENDANAAN						KELOMPOK SASARAN	PRAKIRAAN MAJU RENCANA TAHUN 2026		PERANGKAT DAERAH PENANGGUNG JAWAB
							TARGET 2025	PAGU INDIKATIF (Rp)	LOKASI	SUMBER DANA	PRIORITAS			TARGET	PAGU INDIKATIF (Rp)	
											NASIONAL	DAERAH				
1	2	3	4	5	6	7	8	9	10	11	12	13	14	15	16	17
			Jumlah Dokumen RKA-SKPD dan Laporan Hasil Koordinasi Penyusunan Dokumen RKA-SKPD				1 Dokumen	2.400.000,00	Kab. Demak, Mranggen, Semua Kel/Desa	DANA TRANSFER UMUM-DANA ALOKASI UMUM	-	1. Peningkatan kapasitas perekonomian yang berdaya saing dan berkelanjutan berbasis sektor unggulan didukung dengan infrastruktur yang merata dan berkualitas 2. Peningkatan tata kelola pemerintahan dan pelayanan publik berbasis smart city	ASN		1.500.000,00	KECAMATAN SAYUNG
	7.01.01.2.01.0004	Koordinasi dan Penyusunan DPA-SKPD														
			Jumlah Dokumen DPA-SKPD dan Laporan Hasil Koordinasi Penyusunan Dokumen DPA-SKPD				1 Dokumen	2.700.000,00	Kab. Demak, Semua Kecamatan, Semua Kel/Desa	DANA TRANSFER UMUM-DANA ALOKASI UMUM	-	1. Peningkatan kapasitas perekonomian yang berdaya saing dan berkelanjutan berbasis sektor unggulan didukung dengan infrastruktur yang merata dan berkualitas 2. Peningkatan tata kelola pemerintahan dan pelayanan publik berbasis smart city	ASN		6.000.000,00	KECAMATAN SAYUNG
	7.01.01.2.01.0006	Koordinasi dan Penyusunan Laporan Capaian Kinerja dan Ikhtisar Realisasi Kinerja SKPD														

NO	KODE	URUSAN / BIDANG URUSAN / PROGRAM / KEGIATAN / SUB KEGIATAN	INDIKATOR PROGRAM / KEGIATAN / SUB KEGIATAN	TARGET AKHIR PERIODE RENSTRA OPD	REALISASI CAPAIAN RENJA OPD TAHUN 2023	PRAKIRAAN CAPAIAN TARGET RENJA OPD TAHUN 2024	CAPAIAN KINERJA DAN KERANGKA PENDANAAN						KELOMPOK SASARAN	PRAKIRAAN MAJU RENCANA TAHUN 2026		PERANGKAT DAERAH PENANGGUNG JAWAB
							TARGET 2025	PAGU INDIKATIF (Rp)	LOKASI	SUMBER DANA	PRIORITAS			TARGET	PAGU INDIKATIF (Rp)	
											NASIONAL	DAERAH				
1	2	3	4	5	6	7	8	9	10	11	12	13	14	15	16	17
			Jumlah Laporan Capaian Kinerja dan Ikhtisar Realisasi Kinerja SKPD dan Laporan Hasil Koordinasi Penyusunan Laporan Capaian Kinerja dan Ikhtisar Realisasi Kinerja SKPD				3 Laporan	3.000.000,00	Kab. Demak, Sayung, Semua Kel/Desa	DANA TRANSFER UMUM-DANA ALOKASI UMUM	-	1. Peningkatan kapasitas perekonomian yang berdaya saing dan berkelanjutan berbasis sektor unggulan didukung dengan infrastruktur yang merata dan berkualitas 2. Peningkatan tata kelola pemerintahan dan pelayanan publik berbasis smart city	ASN		6.000.000,00	KECAMATAN SAYUNG
	7.01.01.2.02	Administrasi Keuangan Perangkat Daerah	*Jumlah Laporan Keuangan*	-			12 Laporan	2.581.188.000,00			Memperkuat Stabilitas Polhukhankam Dan Transformasi Pelayanan Publik	1. Peningkatan kapasitas perekonomian yang berdaya saing dan berkelanjutan berbasis sektor unggulan didukung dengan infrastruktur yang merata dan berkualitas 2. Peningkatan tata kelola pemerintahan dan pelayanan publik berbasis smart city	ASN	-	2.403.540.000,00	KECAMATAN SAYUNG
	7.01.01.2.02.0001	Penyediaan Gaji dan Tunjangan ASN														

NO	KODE	URUSAN / BIDANG URUSAN / PROGRAM / KEGIATAN / SUB KEGIATAN	INDIKATOR PROGRAM / KEGIATAN / SUB KEGIATAN	TARGET AKHIR PERIODE RENSTRA OPD	REALISASI CAPAIAN RENJA OPD TAHUN 2023	PRAKIRAAN CAPAIAN TARGET RENJA OPD TAHUN 2024	CAPAIAN KINERJA DAN KERANGKA PENDANAAN						KELOMPOK SASARAN	PRAKIRAAN MAJU RENCANA TAHUN 2026		PERANGKAT DAERAH PENANGGUNG JAWAB
							TARGET 2025	PAGU INDIKATIF (Rp)	LOKASI	SUMBER DANA	PRIORITAS			TARGET	PAGU INDIKATIF (Rp)	
											NASIONAL	DAERAH				
1	2	3	4	5	6	7	8	9	10	11	12	13	14	15	16	17
			Jumlah Orang yang Menerima Gaji dan Tunjangan ASN				20 Orang/bulan	2.414.738.000,00	Kab. Demak, Sayung, Semua Kel/Desa	DANA TRANSFER UMUM-DANA ALOKASI UMUM	Memperkuat Stabilitas Polhukhankam Dan Transformasi Pelayanan Publik	1. Peningkatan kapasitas perekonomian yang berdaya saing dan berkelanjutan berbasis sektor unggulan didukung dengan infrastruktur yang merata dan berkualitas 2. Peningkatan tata kelola pemerintahan dan pelayanan publik berbasis smart city	ASN		2.178.540.000,00	KECAMATAN SAYUNG
	7.01.01.2.02.0002	Penyediaan Administrasi Pelaksanaan Tugas ASN														
			Jumlah Dokumen Hasil Penyediaan Administrasi Pelaksanaan Tugas ASN				12 Dokumen	166.450.000,00	Kab. Demak, Semua Kecamatan, Semua Kel/Desa	DANA TRANSFER UMUM-DANA ALOKASI UMUM	Memperkuat Stabilitas Polhukhankam Dan Transformasi Pelayanan Publik	1. Peningkatan kapasitas perekonomian yang berdaya saing dan berkelanjutan berbasis sektor unggulan didukung dengan infrastruktur yang merata dan berkualitas 2. Peningkatan tata kelola pemerintahan dan pelayanan publik berbasis smart city	ASN		225.000.000,00	KECAMATAN SAYUNG

NO	KODE	URUSAN / BIDANG URUSAN / PROGRAM / KEGIATAN / SUB KEGIATAN	INDIKATOR PROGRAM / KEGIATAN / SUB KEGIATAN	TARGET AKHIR PERIODE RENSTRA OPD	REALISASI CAPAIAN RENJA OPD TAHUN 2023	PRAKIRAAN CAPAIAN TARGET RENJA OPD TAHUN 2024	CAPAIAN KINERJA DAN KERANGKA PENDANAAN						KELOMPOK SASARAN	PRAKIRAAN MAJU RENCANA TAHUN 2026		PERANGKAT DAERAH PENANGGUNG JAWAB
							TARGET 2025	PAGU INDIKATIF (Rp)	LOKASI	SUMBER DANA	PRIORITAS			TARGET	PAGU INDIKATIF (Rp)	
											NASIONAL	DAERAH				
1	2	3	4	5	6	7	8	9	10	11	12	13	14	15	16	17
	7.01.01.2.05	Administrasi Kepegawaian Perangkat Daerah	*Administrasi Kepegawaian Perangkat Daerah yang terpenuhi*	-			100 persen	137.500.000,00			Memperkuat Stabilitas Polhukhankam Dan Transformasi Pelayanan Publik	1. Peningkatan kapasitas perekonomian yang berdaya saing dan berkelanjutan berbasis sektor unggulan didukung dengan infrastruktur yang merata dan berkualitas	ASN	-	94.920.000,00	KECAMATAN SAYUNG
	7.01.01.2.05.0002	Pengadaan Pakaian Dinas beserta Atribut Kelengkapannya														
			Jumlah Paket Pakaian Dinas beserta Atribut Kelengkapan				1 Paket	7.500.000,00	Kab. Demak, Sayung, Semua Kel/Desa	DANA TRANSFER UMUM-DANA ALOKASI UMUM	Memperkuat Stabilitas Polhukhankam Dan Transformasi Pelayanan Publik	1. Peningkatan kapasitas perekonomian yang berdaya saing dan berkelanjutan berbasis sektor unggulan didukung dengan infrastruktur yang merata dan berkualitas	ASN		13.470.000,00	KECAMATAN SAYUNG
	7.01.01.2.05.0009	Pendidikan dan Pelatihan Pegawai Berdasarkan Tugas dan Fungsi														

NO	KODE	URUSAN / BIDANG URUSAN / PROGRAM / KEGIATAN / SUB KEGIATAN	INDIKATOR PROGRAM / KEGIATAN / SUB KEGIATAN	TARGET AKHIR PERIODE RENSTRA OPD	REALISASI CAPAIAN RENJA OPD TAHUN 2023	PRAKIRAAN CAPAIAN TARGET RENJA OPD TAHUN 2024	CAPAIAN KINERJA DAN KERANGKA PENDANAAN						KELOMPOK SASARAN	PRAKIRAAN MAJU RENCANA TAHUN 2026		PERANGKAT DAERAH PENANGGUNG JAWAB
							TARGET 2025	PAGU INDIKATIF (Rp)	LOKASI	SUMBER DANA	PRIORITAS			TARGET	PAGU INDIKATIF (Rp)	
											NASIONAL	DAERAH				
1	2	3	4	5	6	7	8	9	10	11	12	13	14	15	16	17
			Jumlah Pegawai Berdasarkan Tugas dan Fungsi yang Mengikuti Pendidikan dan Pelatihan				25 Orang	80.000.000,00	Kab. Demak, Semua Kecamatan, Semua Kel/Desa	DANA TRANSFER UMUM-DANA ALOKASI UMUM	Memperkuat Stabilitas Polhukhankam Dan Transformasi Pelayanan Publik	1. Peningkatan kapasitas perekonomian yang berdaya saing dan berkelanjutan berbasis sektor unggulan didukung dengan infrastruktur yang merata dan berkualitas 2. Peningkatan tata kelola pemerintahan dan pelayanan publik berbasis smart city	ASN		66.450.000,00	KECAMATAN SAYUNG
	7.01.01.2.05.0010	Sosialisasi Peraturan Perundang-Undangan														
			Jumlah Orang yang Mengikuti Sosialisasi Peraturan Perundang-Undangan				70 Orang	50.000.000,00	Kab. Demak, Semua Kecamatan, Semua Kel/Desa	DBH CUKAI HASIL TEMBAKAU (CHT)	Memperkuat Stabilitas Polhukhankam Dan Transformasi Pelayanan Publik	1. Peningkatan kapasitas perekonomian yang berdaya saing dan berkelanjutan berbasis sektor unggulan didukung dengan infrastruktur yang merata dan berkualitas 2. Peningkatan tata kelola pemerintahan dan pelayanan publik berbasis smart city	ASN		15.000.000,00	KECAMATAN SAYUNG

NO	KODE	URUSAN / BIDANG URUSAN / PROGRAM / KEGIATAN / SUB KEGIATAN	INDIKATOR PROGRAM / KEGIATAN / SUB KEGIATAN	TARGET AKHIR PERIODE RENSTRA OPD	REALISASI CAPAIAN RENJA OPD TAHUN 2023	PRAKIRAAN CAPAIAN TARGET RENJA OPD TAHUN 2024	CAPAIAN KINERJA DAN KERANGKA PENDANAAN						KELOMPOK SASARAN	PRAKIRAAN MAJU RENCANA TAHUN 2026		PERANGKAT DAERAH PENANGGUNG JAWAB
							TARGET 2025	PAGU INDIKATIF (Rp)	LOKASI	SUMBER DANA	PRIORITAS			TARGET	PAGU INDIKATIF (Rp)	
											NASIONAL	DAERAH				
1	2	3	4	5	6	7	8	9	10	11	12	13	14	15	16	17
	7.01.01.2.06	Administrasi Umum Perangkat Daerah	*Administrasi Umum Perangkat Daerah yang terpenuhi*	-			100 persen	161.019.800,00			Memperkuat Stabilitas Polhukhankam Dan Transformasi Pelayanan Publik	1. Peningkatan kapasitas perekonomian yang berdaya saing dan berkelanjutan berbasis sektor unggulan didukung dengan infrastruktur yang merata dan berkualitas 1. Peningkatan harmonisasi dan fasilitasi kehidupan beragama	ASN	-	128.200.000,00	KECAMATAN SAYUNG
	7.01.01.2.06.0001	Penyediaan Komponen Instalasi Listrik/Penerangan Bangunan Kantor														
			Jumlah Paket Komponen Instalasi Listrik/Penerangan Bangunan Kantor yang Disediakan				1 Paket	9.420.800,00	Kab. Demak, Semua Kecamatan, Semua Kel/Desa	DANA TRANSFER UMUM-DANA ALOKASI UMUM	Memperkuat Stabilitas Polhukhankam Dan Transformasi Pelayanan Publik	1. Peningkatan kapasitas perekonomian yang berdaya saing dan berkelanjutan berbasis sektor unggulan didukung dengan infrastruktur yang merata dan berkualitas 1. Peningkatan harmonisasi dan fasilitasi kehidupan beragama	ASN		10.000.000,00	KECAMATAN SAYUNG
	7.01.01.2.06.0002	Penyediaan Peralatan dan Perlengkapan Kantor														

NO	KODE	URUSAN / BIDANG URUSAN / PROGRAM / KEGIATAN / SUB KEGIATAN	INDIKATOR PROGRAM / KEGIATAN / SUB KEGIATAN	TARGET AKHIR PERIODE RENSTRA OPD	REALISASI CAPAIAN RENJA OPD TAHUN 2023	PRAKIRAAN CAPAIAN TARGET RENJA OPD TAHUN 2024	CAPAIAN KINERJA DAN KERANGKA PENDANAAN						KELOMPOK SASARAN	PRAKIRAAN MAJU RENCANA TAHUN 2026		PERANGKAT DAERAH PENANGGUNG JAWAB
							TARGET 2025	PAGU INDIKATIF (Rp)	LOKASI	SUMBER DANA	PRIORITAS			TARGET	PAGU INDIKATIF (Rp)	
											NASIONAL	DAERAH				
1	2	3	4	5	6	7	8	9	10	11	12	13	14	15	16	17
			Jumlah Paket Peralatan dan Perlengkapan Kantor yang Disediakan				2 Paket	41.665.000,00	Kab. Demak, Semua Kecamatan, Semua Kel/Desa	DANA TRANSFER UMUM-DANA ALOKASI UMUM	Memperkuat Stabilitas Polhukhankam Dan Transformasi Pelayanan Publik	1. Peningkatan kapasitas perekonomian yang berdaya saing dan berkelanjutan berbasis sektor unggulan didukung dengan infrastruktur yang merata dan berkualitas 2. Peningkatan tata kelola pemerintahan dan pelayanan publik berbasis smart city	ASN		39.000.000,00	KECAMATAN SAYUNG
	7.01.01.2.06.0003	Penyediaan Peralatan Rumah Tangga														
			Jumlah Paket Peralatan Rumah Tangga yang Disediakan				1 Paket	8.985.000,00	Kab. Demak, Semua Kecamatan, Semua Kel/Desa	DANA TRANSFER UMUM-DANA ALOKASI UMUM	Memperkuat Stabilitas Polhukhankam Dan Transformasi Pelayanan Publik	1. Peningkatan kapasitas perekonomian yang berdaya saing dan berkelanjutan berbasis sektor unggulan didukung dengan infrastruktur yang merata dan berkualitas 2. Peningkatan tata kelola pemerintahan dan pelayanan publik berbasis smart city	ASN		4.500.000,00	KECAMATAN SAYUNG
	7.01.01.2.06.0005	Penyediaan Barang Cetakan dan Penggandaan														

NO	KODE	URUSAN / BIDANG URUSAN / PROGRAM / KEGIATAN / SUB KEGIATAN	INDIKATOR PROGRAM / KEGIATAN / SUB KEGIATAN	TARGET AKHIR PERIODE RENSTRA OPD	REALISASI CAPAIAN RENJA OPD TAHUN 2023	PRAKIRAAN CAPAIAN TARGET RENJA OPD TAHUN 2024	CAPAIAN KINERJA DAN KERANGKA PENDANAAN						KELOMPOK SASARAN	PRAKIRAAN MAJU RENCANA TAHUN 2026		PERANGKAT DAERAH PENANGGUNG JAWAB
							TARGET 2025	PAGU INDIKATIF (Rp)	LOKASI	SUMBER DANA	PRIORITAS			TARGET	PAGU INDIKATIF (Rp)	
											NASIONAL	DAERAH				
1	2	3	4	5	6	7	8	9	10	11	12	13	14	15	16	17
			Jumlah Paket Barang Cetakan dan Penggandaan yang Disediakan				4 Paket	12.159.000,00	Kab. Demak, Semua Kecamatan, Semua Kel/Desa	DANA TRANSFER UMUM-DANA ALOKASI UMUM	Memperkuat Stabilitas Polhukhankam Dan Transformasi Pelayanan Publik	1. Peningkatan kapasitas perekonomian yang berdaya saing dan berkelanjutan berbasis sektor unggulan didukung dengan infrastruktur yang merata dan berkualitas 2. Peningkatan tata kelola pemerintahan dan pelayanan publik berbasis smart city	ASN		20.000.000,00	KECAMATAN SAYUNG
	7.01.01.2.06.0006	Penyediaan Bahan Bacaan dan Peraturan Perundang-undangan														
			Jumlah Dokumen Bahan Bacaan dan Peraturan Perundang-Undangan yang Disediakan				12 Dokumen	300.000,00	Kab. Demak, Semua Kecamatan, Semua Kel/Desa	DANA TRANSFER UMUM-DANA ALOKASI UMUM	Memperkuat Stabilitas Polhukhankam Dan Transformasi Pelayanan Publik	1. Peningkatan kapasitas perekonomian yang berdaya saing dan berkelanjutan berbasis sektor unggulan didukung dengan infrastruktur yang merata dan berkualitas 2. Peningkatan tata kelola pemerintahan dan pelayanan publik berbasis smart city	ASN		4.500.000,00	KECAMATAN SAYUNG
	7.01.01.2.06.0009	Penyelenggaraan Rapat Koordinasi dan Konsultasi SKPD														

NO	KODE	URUSAN / BIDANG URUSAN / PROGRAM / KEGIATAN / SUB KEGIATAN	INDIKATOR PROGRAM / KEGIATAN / SUB KEGIATAN	TARGET AKHIR PERIODE RENSTRA OPD	REALISASI CAPAIAN RENJA OPD TAHUN 2023	PRAKIRAAN CAPAIAN TARGET RENJA OPD TAHUN 2024	CAPAIAN KINERJA DAN KERANGKA PENDANAAN						KELOMPOK SASARAN	PRAKIRAAN MAJU RENCANA TAHUN 2026		PERANGKAT DAERAH PENANGGUNG JAWAB
							TARGET 2025	PAGU INDIKATIF (Rp)	LOKASI	SUMBER DANA	PRIORITAS			TARGET	PAGU INDIKATIF (Rp)	
											NASIONAL	DAERAH				
1	2	3	4	5	6	7	8	9	10	11	12	13	14	15	16	17
			Jumlah Laporan Penyelenggaraan Rapat Koordinasi dan Konsultasi SKPD				70 Laporan	86.090.000,00	Kab. Demak, Semua Kecamatan, Semua Kel/Desa	DANA TRANSFER UMUM-DANA ALOKASI UMUM	Memperkuat Stabilitas Polhukhankam Dan Transformasi Pelayanan Publik	1. Peningkatan kapasitas perekonomian yang berdaya saing dan berkelanjutan berbasis sektor unggulan didukung dengan infrastruktur yang merata dan berkualitas 2. Peningkatan tata kelola pemerintahan dan pelayanan publik berbasis smart city	ASN		49.000.000,00	KECAMATAN SAYUNG
	7.01.01.2.06.0010	Penatausahaan Arsip Dinamis pada SKPD														
			Jumlah Dokumen Penatausahaan Arsip Dinamis pada SKPD				12 Dokumen	2.400.000,00	Kab. Demak, Semua Kecamatan, Semua Kel/Desa	DANA TRANSFER UMUM-DANA ALOKASI UMUM	Memperkuat Stabilitas Polhukhankam Dan Transformasi Pelayanan Publik	1. Peningkatan kapasitas perekonomian yang berdaya saing dan berkelanjutan berbasis sektor unggulan didukung dengan infrastruktur yang merata dan berkualitas 2. Peningkatan tata kelola pemerintahan dan pelayanan publik berbasis smart city	ASN		1.200.000,00	KECAMATAN SAYUNG

NO	KODE	URUSAN / BIDANG URUSAN / PROGRAM / KEGIATAN / SUB KEGIATAN	INDIKATOR PROGRAM / KEGIATAN / SUB KEGIATAN	TARGET AKHIR PERIODE RENSTRA OPD	REALISASI CAPAIAN RENJA OPD TAHUN 2023	PRAKIRAAN CAPAIAN TARGET RENJA OPD TAHUN 2024	CAPAIAN KINERJA DAN KERANGKA PENDANAAN						KELOMPOK SASARAN	PRAKIRAAN MAJU RENCANA TAHUN 2026		PERANGKAT DAERAH PENANGGUNG JAWAB
							TARGET 2025	PAGU INDIKATIF (Rp)	LOKASI	SUMBER DANA	PRIORITAS			TARGET	PAGU INDIKATIF (Rp)	
											NASIONAL	DAERAH				
1	2	3	4	5	6	7	8	9	10	11	12	13	14	15	16	17
	7.01.01.2.07	Pengadaan Barang Milik Daerah Penunjang Urusan Pemerintah Daerah	*Jumlah BMD yang diadakan*	-			8 Target	150.972.500,00			Memperkuat Stabilitas Polhukhankam Dan Transformasi Pelayanan Publik	1. Peningkatan kapasitas perekonomian yang berdaya saing dan berkelanjutan berbasis sektor unggulan didukung dengan infrastruktur yang merata dan berkualitas 2. Peningkatan tata kelola pemerintahan dan pelayanan publik berbasis smart city	ASN	-	130.000.000,00	KECAMATAN SAYUNG
	7.01.01.2.07.0002	Pengadaan Kendaraan Dinas Operasional atau Lapangan														
			Jumlah Unit Kendaraan Dinas Operasional atau Lapangan yang Disediakan				1 Unit	50.522.500,00	Kab. Demak, Semua Kecamatan, Semua Kel/Desa	DANA TRANSFER UMUM-DANA ALOKASI UMUM	Memperkuat Stabilitas Polhukhankam Dan Transformasi Pelayanan Publik	1. Peningkatan kapasitas perekonomian yang berdaya saing dan berkelanjutan berbasis sektor unggulan didukung dengan infrastruktur yang merata dan berkualitas 2. Peningkatan tata kelola pemerintahan dan pelayanan publik berbasis smart city	ASN		50.000.000,00	KECAMATAN SAYUNG
	7.01.01.2.07.0005	Pengadaan Mebel														

NO	KODE	URUSAN / BIDANG URUSAN / PROGRAM / KEGIATAN / SUB KEGIATAN	INDIKATOR PROGRAM / KEGIATAN / SUB KEGIATAN	TARGET AKHIR PERIODE RENSTRA OPD	REALISASI CAPAIAN RENJA OPD TAHUN 2023	PRAKIRAAN CAPAIAN TARGET RENJA OPD TAHUN 2024	CAPAIAN KINERJA DAN KERANGKA PENDANAAN						KELOMPOK SASARAN	PRAKIRAAN MAJU RENCANA TAHUN 2026		PERANGKAT DAERAH PENANGGUNG JAWAB
							TARGET 2025	PAGU INDIKATIF (Rp)	LOKASI	SUMBER DANA	PRIORITAS			TARGET	PAGU INDIKATIF (Rp)	
											NASIONAL	DAERAH				
1	2	3	4	5	6	7	8	9	10	11	12	13	14	15	16	17
			Jumlah Paket Mebel yang Disediakan				2 Unit	28.250.000,00	Kab. Demak, Sayung, Semua Kel/Desa	DANA TRANSFER UMUM-DANA ALOKASI UMUM	Memperkuat Stabilitas Polhukhankam Dan Transformasi Pelayanan Publik	4. Peningkatan tata kelola pemerintahan yang lebih adaptif dan kolaboratif 2. Peningkatan tata kelola pemerintahan dan pelayanan publik berbasis smart city	ASN		30.000.000,00	KECAMATAN SAYUNG
	7.01.01.2.07.0006	Pengadaan Peralatan dan Mesin Lainnya														
			Jumlah Unit Peralatan dan Mesin Lainnya yang Disediakan				2 Unit	72.200.000,00	Kab. Demak, Semua Kecamatan, Semua Kel/Desa	DANA TRANSFER UMUM-DANA ALOKASI UMUM	Memperkuat Stabilitas Polhukhankam Dan Transformasi Pelayanan Publik	1. Peningkatan kapasitas perekonomian yang berdaya saing dan berkelanjutan berbasis sektor unggulan didukung dengan infrastruktur yang merata dan berkualitas 2. Peningkatan tata kelola pemerintahan dan pelayanan publik berbasis smart city	ASN		50.000.000,00	KECAMATAN SAYUNG

NO	KODE	URUSAN / BIDANG URUSAN / PROGRAM / KEGIATAN / SUB KEGIATAN	INDIKATOR PROGRAM / KEGIATAN / SUB KEGIATAN	TARGET AKHIR PERIODE RENSTRA OPD	REALISASI CAPAIAN RENJA OPD TAHUN 2023	PRAKIRAAN CAPAIAN TARGET RENJA OPD TAHUN 2024	CAPAIAN KINERJA DAN KERANGKA PENDANAAN						KELOMPOK SASARAN	PRAKIRAAN MAJU RENCANA TAHUN 2026		PERANGKAT DAERAH PENANGGUNG JAWAB
							TARGET 2025	PAGU INDIKATIF (Rp)	LOKASI	SUMBER DANA	PRIORITAS			TARGET	PAGU INDIKATIF (Rp)	
											NASIONAL	DAERAH				
1	2	3	4	5	6	7	8	9	10	11	12	13	14	15	16	17
	7.01.01.2.08	Penyediaan Jasa Penunjang Urusan Pemerintahan Daerah	*Jumlah Laporan Jasa Penunjang urusan yang tersedia*	-			12 Laporan	71.000.000,00			Memperkuat Stabilitas Polhukhankam Dan Transformasi Pelayanan Publik	1. Peningkatan kapasitas perekonomian yang berdaya saing dan berkelanjutan berbasis sektor unggulan didukung dengan infrastruktur yang merata dan berkualitas 2. Peningkatan tata kelola pemerintahan dan pelayanan publik berbasis smart city	ASN	-	57.000.000,00	KECAMATAN SAYUNG
	7.01.01.2.08.0001	Penyediaan Jasa Surat Menyurat														
			Jumlah Laporan Penyediaan Jasa Surat Menyurat				1 Laporan	2.000.000,00	Kab. Demak, Semua Kecamatan, Semua Kel/Desa	DANA TRANSFER UMUM-DANA ALOKASI UMUM	Memperkuat Stabilitas Polhukhankam Dan Transformasi Pelayanan Publik	1. Peningkatan kapasitas perekonomian yang berdaya saing dan berkelanjutan berbasis sektor unggulan didukung dengan infrastruktur yang merata dan berkualitas 2. Peningkatan tata kelola pemerintahan dan pelayanan publik berbasis smart city	ASN		5.000.000,00	KECAMATAN SAYUNG
	7.01.01.2.08.0002	Penyediaan Jasa Komunikasi, Sumber Daya Air dan Listrik														

NO	KODE	URUSAN / BIDANG URUSAN / PROGRAM / KEGIATAN / SUB KEGIATAN	INDIKATOR PROGRAM / KEGIATAN / SUB KEGIATAN	TARGET AKHIR PERIODE RENSTRA OPD	REALISASI CAPAIAN RENJA OPD TAHUN 2023	PRAKIRAAN CAPAIAN TARGET RENJA OPD TAHUN 2024	CAPAIAN KINERJA DAN KERANGKA PENDANAAN						KELOMPOK SASARAN	PRAKIRAAN MAJU RENCANA TAHUN 2026		PERANGKAT DAERAH PENANGGUNG JAWAB
							TARGET 2025	PAGU INDIKATIF (Rp)	LOKASI	SUMBER DANA	PRIORITAS			TARGET	PAGU INDIKATIF (Rp)	
											NASIONAL	DAERAH				
1	2	3	4	5	6	7	8	9	10	11	12	13	14	15	16	17
			Jumlah Laporan Penyediaan Jasa Komunikasi, Sumber Daya Air dan Listrik yang Disediakan				12 Laporan	69.000.000,00	Kab. Demak, Semua Kecamatan, Semua Kel/Desa	DANA TRANSFER UMUM-DANA ALOKASI UMUM	Memperkuat Stabilitas Polhukhankam Dan Transformasi Pelayanan Publik	1. Peningkatan kapasitas perekonomian yang berdaya saing dan berkelanjutan berbasis sektor unggulan didukung dengan infrastruktur yang merata dan berkualitas 2. Peningkatan tata kelola pemerintahan dan pelayanan publik berbasis smart city	ASN		52.000.000,00	KECAMATAN SAYUNG
	7.01.01.2.09	Pemeliharaan Barang Milik Daerah Penunjang Urusan Pemerintahan Daerah	*Jumlah BMD yang terpelihara*	-			60 Unit	168.963.400,00			Memperkuat Stabilitas Polhukhankam Dan Transformasi Pelayanan Publik	1. Peningkatan kapasitas perekonomian yang berdaya saing dan berkelanjutan berbasis sektor unggulan didukung dengan infrastruktur yang merata dan berkualitas 2. Peningkatan tata kelola pemerintahan dan pelayanan publik berbasis smart city	ASN	-	252.100.000,00	KECAMATAN SAYUNG
	7.01.01.2.09.0001	Penyediaan Jasa Pemeliharaan, Biaya Pemeliharaan, dan Pajak Kendaraan Perorangan Dinas atau Kendaraan Dinas Jabatan														

NO	KODE	URUSAN / BIDANG URUSAN / PROGRAM / KEGIATAN / SUB KEGIATAN	INDIKATOR PROGRAM / KEGIATAN / SUB KEGIATAN	TARGET AKHIR PERIODE RENSTRA OPD	REALISASI CAPAIAN RENJA OPD TAHUN 2023	PRAKIRAAN CAPAIAN TARGET RENJA OPD TAHUN 2024	CAPAIAN KINERJA DAN KERANGKA PENDANAAN						KELOMPOK SASARAN	PRAKIRAAN MAJU RENCANA TAHUN 2026		PERANGKAT DAERAH PENANGGUNG JAWAB
							TARGET 2025	PAGU INDIKATIF (Rp)	LOKASI	SUMBER DANA	PRIORITAS			TARGET	PAGU INDIKATIF (Rp)	
											NASIONAL	DAERAH				
1	2	3	4	5	6	7	8	9	10	11	12	13	14	15	16	17
			Jumlah Kendaraan Perorangan Dinas atau Kendaraan Dinas Jabatan yang Dipelihara dan dibayarkan Pajaknya				1 Unit	30.903.400,00	Kab. Demak, Semua Kecamatan, Semua Kel/Desa	DANA TRANSFER UMUM-DANA ALOKASI UMUM	Memperkuat Stabilitas Polhukhankam Dan Transformasi Pelayanan Publik	1. Peningkatan kapasitas perekonomian yang berdaya saing dan berkelanjutan berbasis sektor unggulan didukung dengan infrastruktur yang merata dan berkualitas 2. Peningkatan tata kelola pemerintahan dan pelayanan publik berbasis smart city	ASN		26.000.000,00	KECAMATAN SAYUNG
	7.01.01.2.09.0002	Penyediaan Jasa Pemeliharaan, Biaya Pemeliharaan, Pajak dan Perizinan Kendaraan Dinas Operasional atau Lapangan														
			Jumlah Kendaraan Dinas Operasional atau Lapangan yang Dipelihara dan dibayarkan Pajak dan Perizinannya				8 Unit	41.500.000,00	Kab. Demak, Semua Kecamatan, Semua Kel/Desa	DANA TRANSFER UMUM-DANA ALOKASI UMUM	Memperkuat Stabilitas Polhukhankam Dan Transformasi Pelayanan Publik	1. Peningkatan kapasitas perekonomian yang berdaya saing dan berkelanjutan berbasis sektor unggulan didukung dengan infrastruktur yang merata dan berkualitas 2. Peningkatan tata kelola pemerintahan dan pelayanan publik berbasis smart city	ASN		26.000.000,00	KECAMATAN SAYUNG
	7.01.01.2.09.0005	Pemeliharaan Mebel														

NO	KODE	URUSAN / BIDANG URUSAN / PROGRAM / KEGIATAN / SUB KEGIATAN	INDIKATOR PROGRAM / KEGIATAN / SUB KEGIATAN	TARGET AKHIR PERIODE RENSTRA OPD	REALISASI CAPAIAN RENJA OPD TAHUN 2023	PRAKIRAAN CAPAIAN TARGET RENJA OPD TAHUN 2024	CAPAIAN KINERJA DAN KERANGKA PENDANAAN						KELOMPOK SASARAN	PRAKIRAAN MAJU RENCANA TAHUN 2026		PERANGKAT DAERAH PENANGGUNG JAWAB
							TARGET 2025	PAGU INDIKATIF (Rp)	LOKASI	SUMBER DANA	PRIORITAS			TARGET	PAGU INDIKATIF (Rp)	
											NASIONAL	DAERAH				
1	2	3	4	5	6	7	8	9	10	11	12	13	14	15	16	17
			Jumlah Mebel yang Dipelihara				3 Unit	500.000,00	Kab. Demak, Semua Kecamatan, Semua Kel/Desa	DANA TRANSFER UMUM-DANA ALOKASI UMUM	Memperkuat Stabilitas Polhukhankam Dan Transformasi Pelayanan Publik	1. Peningkatan kapasitas perekonomian yang berdaya saing dan berkelanjutan berbasis sektor unggulan didukung dengan infrastruktur yang merata dan berkualitas 2. Peningkatan tata kelola pemerintahan dan pelayanan publik berbasis smart city	ASN		7.000.000,00	KECAMATAN SAYUNG
	7.01.01.2.09.0006	Pemeliharaan Peralatan dan Mesin Lainnya														
			Jumlah Peralatan dan Mesin Lainnya yang Dipelihara				37 Unit	12.210.000,00	Kab. Demak, Semua Kecamatan, Semua Kel/Desa	DANA TRANSFER UMUM-DANA ALOKASI UMUM	Memperkuat Stabilitas Polhukhankam Dan Transformasi Pelayanan Publik	1. Peningkatan kapasitas perekonomian yang berdaya saing dan berkelanjutan berbasis sektor unggulan didukung dengan infrastruktur yang merata dan berkualitas 2. Peningkatan tata kelola pemerintahan dan pelayanan publik berbasis smart city	ASN		23.100.000,00	KECAMATAN SAYUNG
	7.01.01.2.09.0009	Pemeliharaan/Rehabilitasi Gedung Kantor dan Bangunan Lainnya														

NO	KODE	URUSAN / BIDANG URUSAN / PROGRAM / KEGIATAN / SUB KEGIATAN	INDIKATOR PROGRAM / KEGIATAN / SUB KEGIATAN	TARGET AKHIR PERIODE RENSTRA OPD	REALISASI CAPAIAN RENJA OPD TAHUN 2023	PRAKIRAAN CAPAIAN TARGET RENJA OPD TAHUN 2024	CAPAIAN KINERJA DAN KERANGKA PENDANAAN						KELOMPOK SASARAN	PRAKIRAAN MAJU RENCANA TAHUN 2026		PERANGKAT DAERAH PENANGGUNG JAWAB
							TARGET 2025	PAGU INDIKATIF (Rp)	LOKASI	SUMBER DANA	PRIORITAS			TARGET	PAGU INDIKATIF (Rp)	
											NASIONAL	DAERAH				
1	2	3	4	5	6	7	8	9	10	11	12	13	14	15	16	17
			Jumlah Gedung Kantor dan Bangunan Lainnya yang Dipelihara/Direhabilitasi				2 Unit	63.000.000,00	Kab. Demak, Semua Kecamatan, Semua Kel/Desa	DANA TRANSFER UMUM-DANA ALOKASI UMUM	Memperkuat Stabilitas Polhukhankam Dan Transformasi Pelayanan Publik	1. Peningkatan kapasitas perekonomian yang berdaya saing dan berkelanjutan berbasis sektor unggulan didukung dengan infrastruktur yang merata dan berkualitas	ASN		55.000.000,00	KECAMATAN SAYUNG
	7.01.01.2.09.0010	Pemeliharaan/Rehabilitasi Sarana dan Prasarana Gedung Kantor atau Bangunan Lainnya														
			Jumlah Sarana dan Prasarana Gedung Kantor atau Bangunan Lainnya yang Dipelihara/Direhabilitasi				2 Unit	15.250.000,00	Kab. Demak, Semua Kecamatan, Semua Kel/Desa	DANA TRANSFER UMUM-DANA ALOKASI UMUM	Memperkuat Stabilitas Polhukhankam Dan Transformasi Pelayanan Publik	1. Peningkatan kapasitas perekonomian yang berdaya saing dan berkelanjutan berbasis sektor unggulan didukung dengan infrastruktur yang merata dan berkualitas 2. Peningkatan tata kelola pemerintahan dan pelayanan publik berbasis smart city	ASN		100.000.000,00	KECAMATAN SAYUNG
	7.01.01.2.09.0011	Pemeliharaan/Rehabilitasi Sarana dan Prasarana Pendukung Gedung Kantor atau Bangunan Lainnya														

NO	KODE	URUSAN / BIDANG URUSAN / PROGRAM / KEGIATAN / SUB KEGIATAN	INDIKATOR PROGRAM / KEGIATAN / SUB KEGIATAN	TARGET AKHIR PERIODE RENSTRA OPD	REALISASI CAPAIAN RENJA OPD TAHUN 2023	PRAKIRAAN CAPAIAN TARGET RENJA OPD TAHUN 2024	CAPAIAN KINERJA DAN KERANGKA PENDANAAN						KELOMPOK SASARAN	PRAKIRAAN MAJU RENCANA TAHUN 2026		PERANGKAT DAERAH PENANGGUNG JAWAB
							TARGET 2025	PAGU INDIKATIF (Rp)	LOKASI	SUMBER DANA	PRIORITAS			TARGET	PAGU INDIKATIF (Rp)	
											NASIONAL	DAERAH				
1	2	3	4	5	6	7	8	9	10	11	12	13	14	15	16	17
			Jumlah Sarana dan Prasarana Pendukung Gedung Kantor atau Bangunan Lainnya yang Dipelihara/Direhabilitasi				1 Unit	5.600.000,00	Kab. Demak, Semua Kecamatan, Semua Kel/Desa	DANA TRANSFER UMUM-DANA ALOKASI UMUM	Memperkuat Stabilitas Polhukhankam Dan Transformasi Pelayanan Publik	1. Peningkatan kapasitas perekonomian yang berdaya saing dan berkelanjutan berbasis sektor unggulan didukung dengan infrastruktur yang merata dan berkualitas 2. Peningkatan tata kelola pemerintahan dan pelayanan publik berbasis smart city	ASN		15.000.000,00	KECAMATAN SAYUNG
2.	**7.01.02**	**PROGRAM PENYELENGGARAAN PEMERINTAHAN DAN PELAYANAN PUBLIK**	***Persentase penyelenggaraan pemerintahan dan pelayanan publik yang baik***	**-**			**100 %**	**21.879.300,00**						**-**	**28.000.000,00**	
	7.01.02.2.01	Koordinasi Penyelenggaraan Kegiatan Pemerintahan di Tingkat Kecamatan	*Jumlah dokumen laporan Koordinasi Penyelenggaraan Kegiatan Pemerintahan di tingkat Kecamatan*	-			1 Laporan	21.879.300,00			Memperkuat Stabilitas Polhukhankam Dan Transformasi Pelayanan Publik	1. Peningkatan kapasitas perekonomian yang berdaya saing dan berkelanjutan berbasis sektor unggulan didukung dengan infrastruktur yang merata dan berkualitas 2. Peningkatan tata kelola pemerintahan dan pelayanan publik berbasis smart city	Masyarakat	-	28.000.000,00	KECAMATAN SAYUNG
	7.01.02.2.01.0001	Koordinasi/Sinergi Perencanaan dan Pelaksanaan Kegiatan Pemerintahan dengan Perangkat Daerah dan Instansi Vertikal Terkait														

NO	KODE	URUSAN / BIDANG URUSAN / PROGRAM / KEGIATAN / SUB KEGIATAN	INDIKATOR PROGRAM / KEGIATAN / SUB KEGIATAN	TARGET AKHIR PERIODE RENSTRA OPD	REALISASI CAPAIAN RENJA OPD TAHUN 2023	PRAKIRAAN CAPAIAN TARGET RENJA OPD TAHUN 2024	CAPAIAN KINERJA DAN KERANGKA PENDANAAN						KELOMPOK SASARAN	PRAKIRAAN MAJU RENCANA TAHUN 2026		PERANGKAT DAERAH PENANGGUNG JAWAB
							TARGET 2025	PAGU INDIKATIF (Rp)	LOKASI	SUMBER DANA	PRIORITAS			TARGET	PAGU INDIKATIF (Rp)	
											NASIONAL	DAERAH				
1	2	3	4	5	6	7	8	9	10	11	12	13	14	15	16	17
			Jumlah Laporan Koordinasi/Sinergi Perencanaan dan Pelaksanaan Kegiatan Pemerintahan dengan Perangkat Daerah dan Instansi Vertikal Terkait				1 Laporan	21.879.300,00	Kab. Demak, Sayung, Semua Kel/Desa	DANA TRANSFER UMUM-DANA ALOKASI UMUM	Memperkuat Stabilitas Polhukhankam Dan Transformasi Pelayanan Publik	1. Peningkatan kapasitas perekonomian yang berdaya saing dan berkelanjutan berbasis sektor unggulan didukung dengan infrastruktur yang merata dan berkualitas 2. Peningkatan tata kelola pemerintahan dan pelayanan publik berbasis smart city	Masyarakat		28.000.000,00	KECAMATAN SAYUNG
3.	**7.01.03**	**PROGRAM PEMBERDAYAAN MASYARAKAT DESA DAN KELURAHAN**	***Persentase Lembaga Pemberdayaan Masyarakat yang Aktif***	**-**			**100 %**	**86.243.000,00**						**-**	**68.000.000,00**	
	7.01.03.2.01	Koordinasi Kegiatan Pemberdayaan Desa	*Jumlah lembaga kemasyarakatan dan dokumen laporan koordinasi yang dilakukan dalam rangka pemberdayaan desa*	-			2 Dokumen	86.243.000,00			Memperkuat Stabilitas Polhukhankam Dan Transformasi Pelayanan Publik	1. Peningkatan kapasitas perekonomian yang berdaya saing dan berkelanjutan berbasis sektor unggulan didukung dengan infrastruktur yang merata dan berkualitas 7. Percepatan pembangunan infrastruktur, terutama di kawasan pesisir, pertanian dan pusat pertumbuhan/pusat produksi	Masyarakat	-	68.000.000,00	KECAMATAN SAYUNG
	7.01.03.2.01.0001	Peningkatan Partisipasi Masyarakat dalam Forum Musyawarah Perencanaan Pembangunan di Desa														

NO	KODE	URUSAN / BIDANG URUSAN / PROGRAM / KEGIATAN / SUB KEGIATAN	INDIKATOR PROGRAM / KEGIATAN / SUB KEGIATAN	TARGET AKHIR PERIODE RENSTRA OPD	REALISASI CAPAIAN RENJA OPD TAHUN 2023	PRAKIRAAN CAPAIAN TARGET RENJA OPD TAHUN 2024	CAPAIAN KINERJA DAN KERANGKA PENDANAAN						KELOMPOK SASARAN	PRAKIRAAN MAJU RENCANA TAHUN 2026		PERANGKAT DAERAH PENANGGUNG JAWAB
							TARGET 2025	PAGU INDIKATIF (Rp)	LOKASI	SUMBER DANA	PRIORITAS			TARGET	PAGU INDIKATIF (Rp)	
											NASIONAL	DAERAH				
1	2	3	4	5	6	7	8	9	10	11	12	13	14	15	16	17
			Jumlah Lembaga Kemasyarakatan yang Berpartisipasi dalam Forum Musyawarah Perencanaan Pembangunan di Desa				12 Lembaga Kemasyarakatan	11.243.000,00	Kab. Demak, Sayung, Semua Kel/Desa	DANA TRANSFER UMUM-DANA ALOKASI UMUM	Memperkuat Stabilitas Polhukhankam Dan Transformasi Pelayanan Publik	1. Peningkatan kapasitas perekonomian yang berdaya saing dan berkelanjutan berbasis sektor unggulan didukung dengan infrastruktur yang merata dan berkualitas 7. Percepatan pembangunan infrastruktur, terutama di kawasan pesisir, pertanian dan pusat pertumbuhan/pusat produksi	Masyarakat		18.000.000,00	KECAMATAN SAYUNG
	7.01.03.2.01.0002	Sinkronisasi Program Kerja dan Kegiatan Pemberdayaan Masyarakat yang Dilakukan oleh Pemerintah dan Swasta di Wilayah Kerja Kecamatan														
			Jumlah Dokumen Sinkronisasi Program Kerja dan Kegiatan Pemberdayaan Masyarakat yang Dilakukan oleh Pemerintah dan Swasta di Wilayah Kerja Kecamatan				1 Dokumen	75.000.000,00	Kab. Demak, Sayung, Semua Kel/Desa	DANA TRANSFER UMUM-DANA ALOKASI UMUM	Memperkuat Stabilitas Polhukhankam Dan Transformasi Pelayanan Publik	1. Peningkatan kapasitas perekonomian yang berdaya saing dan berkelanjutan berbasis sektor unggulan didukung dengan infrastruktur yang merata dan berkualitas 8. Percepatan pemulihan ekonomi masyarakat	Masyarakat		50.000.000,00	KECAMATAN SAYUNG
4.	**7.01.04**	**PROGRAM KOORDINASI KETENTRAMAN DAN KETERTIBAN UMUM**	***Cakupan keamanan wilayah***	**-**			**100 %**	**121.073.000,00**						**-**	**162.000.000,00**	

NO	KODE	URUSAN / BIDANG URUSAN / PROGRAM / KEGIATAN / SUB KEGIATAN	INDIKATOR PROGRAM / KEGIATAN / SUB KEGIATAN	TARGET AKHIR PERIODE RENSTRA OPD	REALISASI CAPAIAN RENJA OPD TAHUN 2023	PRAKIRAAN CAPAIAN TARGET RENJA OPD TAHUN 2024	CAPAIAN KINERJA DAN KERANGKA PENDANAAN						KELOMPOK SASARAN	PRAKIRAAN MAJU RENCANA TAHUN 2026		PERANGKAT DAERAH PENANGGUNG JAWAB
							TARGET 2025	PAGU INDIKATIF (Rp)	LOKASI	SUMBER DANA	PRIORITAS			TARGET	PAGU INDIKATIF (Rp)	
											NASIONAL	DAERAH				
1	2	3	4	5	6	7	8	9	10	11	12	13	14	15	16	17
	7.01.04.2.01	Koordinasi Upaya Penyelenggaraan Ketenteraman dan Ketertiban Umum	*Jumlah dokumen laporan koordinasi upaya penyelenggaraan ketentraman dan ketertiban umum yang dilaksanakan*	-			3 Laporan	112.500.000,00			Memperkuat Stabilitas Polhukhankam Dan Transformasi Pelayanan Publik	1. Peningkatan kapasitas perekonomian yang berdaya saing dan berkelanjutan berbasis sektor unggulan didukung dengan infrastruktur yang merata dan berkualitas 2. Peningkatan tata kelola pemerintahan dan pelayanan publik berbasis smart city	Masyarakat	-	155.000.000,00	KECAMATAN SAYUNG
	7.01.04.2.01.0001	Sinergitas dengan Kepolisian Negara Republik Indonesia, Tentara Nasional Indonesia dan Instansi Vertikal di Wilayah Kecamatan														
			Jumlah Laporan Hasil Sinergitas dengan Kepolisian Negara Republik Indonesia, Tentara Nasional Indonesia dan Instansi Vertikal di Wilayah Kecamatan				1 Laporan	37.500.000,00	Kab. Demak, Sayung, Semua Kel/Desa	DANA TRANSFER UMUM-DANA ALOKASI UMUM	Memperkuat Stabilitas Polhukhankam Dan Transformasi Pelayanan Publik	1. Peningkatan kapasitas perekonomian yang berdaya saing dan berkelanjutan berbasis sektor unggulan didukung dengan infrastruktur yang merata dan berkualitas 2. Peningkatan tata kelola pemerintahan dan pelayanan publik berbasis smart city	Masyarakat		75.000.000,00	KECAMATAN SAYUNG
	7.01.04.2.01.0002	Harmonisasi Hubungan dengan Tokoh Agama dan Tokoh Masyarakat														

NO	KODE	URUSAN / BIDANG URUSAN / PROGRAM / KEGIATAN / SUB KEGIATAN	INDIKATOR PROGRAM / KEGIATAN / SUB KEGIATAN	TARGET AKHIR PERIODE RENSTRA OPD	REALISASI CAPAIAN RENJA OPD TAHUN 2023	PRAKIRAAN CAPAIAN TARGET RENJA OPD TAHUN 2024	CAPAIAN KINERJA DAN KERANGKA PENDANAAN						KELOMPOK SASARAN	PRAKIRAAN MAJU RENCANA TAHUN 2026		PERANGKAT DAERAH PENANGGUNG JAWAB
							TARGET 2025	PAGU INDIKATIF (Rp)	LOKASI	SUMBER DANA	PRIORITAS			TARGET	PAGU INDIKATIF (Rp)	
											NASIONAL	DAERAH				
1	2	3	4	5	6	7	8	9	10	11	12	13	14	15	16	17
			Jumlah Laporan Pelaksanaan Harmonisasi Hubungan dengan Tokoh Agama dan Tokoh Masyarakat				1 Laporan	75.000.000,00	Kab. Demak, Sayung, Semua Kel/Desa	DANA TRANSFER UMUM-DANA ALOKASI UMUM	Memperkuat Stabilitas Polhukhankam Dan Transformasi Pelayanan Publik	2. Peningkatan kualitas sumber daya manusia yang lebih pintar, sehat, bugar, berkarakter, dan adaptif secara inklusif dan merata 1. Peningkatan harmonisasi dan fasilitasi kehidupan beragama	Masyarakat		80.000.000,00	KECAMATAN SAYUNG
	7.01.04.2.02	Koordinasi Penerapan dan Penegakan Peraturan Daerah dan Peraturan Kepala Daerah	*Jumlah laporan koordinasi penerapan dan penegakan Perda dan Perkada yang dilaksanakan*	-			1 Laporan	8.573.000,00			Memperkuat Stabilitas Polhukhankam Dan Transformasi Pelayanan Publik	1. Peningkatan kapasitas perekonomian yang berdaya saing dan berkelanjutan berbasis sektor unggulan didukung dengan infrastruktur yang merata dan berkualitas 2. Peningkatan tata kelola pemerintahan dan pelayanan publik berbasis smart city	Masyarakat	-	7.000.000,00	KECAMATAN SAYUNG
	7.01.04.2.02.0001	Koordinasi/Sinergi dengan Perangkat Daerah yang Tugas dan Fungsinya di Bidang Penegakan Peraturan Perundang-Undangan dan/atau Kepolisian Negara Republik Indonesia														

NO	KODE	URUSAN / BIDANG URUSAN / PROGRAM / KEGIATAN / SUB KEGIATAN	INDIKATOR PROGRAM / KEGIATAN / SUB KEGIATAN	TARGET AKHIR PERIODE RENSTRA OPD	REALISASI CAPAIAN RENJA OPD TAHUN 2023	PRAKIRAAN CAPAIAN TARGET RENJA OPD TAHUN 2024	CAPAIAN KINERJA DAN KERANGKA PENDANAAN						KELOMPOK SASARAN	PRAKIRAAN MAJU RENCANA TAHUN 2026		PERANGKAT DAERAH PENANGGUNG JAWAB
							TARGET 2025	PAGU INDIKATIF (Rp)	LOKASI	SUMBER DANA	PRIORITAS			TARGET	PAGU INDIKATIF (Rp)	
											NASIONAL	DAERAH				
1	2	3	4	5	6	7	8	9	10	11	12	13	14	15	16	17
			Jumlah Laporan Koordinasi/Sinergi dengan Perangkat Daerah yang Tugas dan Fungsinya di Bidang Penegakan Peraturan Perundang-Undangan dan/atau Kepolisian Negara Republik Indonesia				1 Laporan	8.573.000,00	Kab. Demak, Sayung, Semua Kel/Desa	DANA TRANSFER UMUM-DANA ALOKASI UMUM	Memperkuat Stabilitas Polhukhankam Dan Transformasi Pelayanan Publik	1. Peningkatan kapasitas perekonomian yang berdaya saing dan berkelanjutan berbasis sektor unggulan didukung dengan infrastruktur yang merata dan berkualitas 2. Peningkatan tata kelola pemerintahan dan pelayanan publik berbasis smart city	Masyarakat		7.000.000,00	KECAMATAN SAYUNG
5.	**7.01.05**	**PROGRAM PENYELENGGARAAN URUSAN PEMERINTAHAN UMUM**	***Persentase Penyelenggaraan Urusan Pemerintahan yang dilaksanakan***	**-**			**100 %**	**30.662.000,00**						**-**	**14.000.000,00**	
	7.01.05.2.01	Penyelenggaraan Urusan Pemerintahan Umum Sesuai Penugasan Kepala Daerah	*Jumlah Laporan Penyelenggaraan Urusan Pemerintahan Umum*	-			2 Laporan	30.662.000,00			Memperkuat Stabilitas Polhukhankam Dan Transformasi Pelayanan Publik	1. Peningkatan kapasitas perekonomian yang berdaya saing dan berkelanjutan berbasis sektor unggulan didukung dengan infrastruktur yang merata dan berkualitas 2. Peningkatan tata kelola pemerintahan dan pelayanan publik berbasis smart city	Masyarakat	-	14.000.000,00	KECAMATAN SAYUNG
	7.01.05.2.01.0001	Pembinaan Wawasan Kebangsaan dan Ketahanan Nasional dalam rangka Memantapkan Pengamalan Pancasila, Pelaksanaan Undang-Undang Dasar Negara Republik Indonesia Tahun 1945, Pelestarian Bhinneka Tunggal Ika serta Pemertahanan dan Pemeliharaan Keutuhan Negara Kesatuan Republik Indonesia														

NO	KODE	URUSAN / BIDANG URUSAN / PROGRAM / KEGIATAN / SUB KEGIATAN	INDIKATOR PROGRAM / KEGIATAN / SUB KEGIATAN	TARGET AKHIR PERIODE RENSTRA OPD	REALISASI CAPAIAN RENJA OPD TAHUN 2023	PRAKIRAAN CAPAIAN TARGET RENJA OPD TAHUN 2024	CAPAIAN KINERJA DAN KERANGKA PENDANAAN						KELOMPOK SASARAN	PRAKIRAAN MAJU RENCANA TAHUN 2026		PERANGKAT DAERAH PENANGGUNG JAWAB
							TARGET 2025	PAGU INDIKATIF (Rp)	LOKASI	SUMBER DANA	PRIORITAS			TARGET	PAGU INDIKATIF (Rp)	
											NASIONAL	DAERAH				
1	2	3	4	5	6	7	8	9	10	11	12	13	14	15	16	17
			Jumlah Orang yang Mengikuti Pembinaan Wawasan Kebangsaan dan Ketahanan Nasional dalam rangka Memantapkan Pengamalan Pancasila, Pelaksanaan Undang-Undang Dasar Negara Republik Indonesia Tahun 1945, Pelestarian Bhinneka Tunggal Ika serta Pemertahanan dan Pemeliharaan Keutuhan Negara Kesatuan Republik Indonesia				70 Orang	22.329.000,00	Kab. Demak, Sayung, Semua Kel/Desa	DANA TRANSFER UMUM-DANA ALOKASI UMUM	Memperkuat Stabilitas Polhukhankam Dan Transformasi Pelayanan Publik	1. Peningkatan kapasitas perekonomian yang berdaya saing dan berkelanjutan berbasis sektor unggulan didukung dengan infrastruktur yang merata dan berkualitas 2. Peningkatan tata kelola pemerintahan dan pelayanan publik berbasis smart city	Masyarakat		7.000.000,00	KECAMATAN SAYUNG
	7.01.05.2.01.0005	Penanganan Konflik Sosial Sesuai Ketentuan Peraturan Perundang-Undangan														
			Jumlah Laporan Konflik yang Ditangani Sesuai Ketentuan Peraturan Perundang-Undangan				1 Laporan	8.333.000,00	Kab. Demak, Sayung, Semua Kel/Desa	DANA TRANSFER UMUM-DANA ALOKASI UMUM	Memperkuat Stabilitas Polhukhankam Dan Transformasi Pelayanan Publik	1. Peningkatan kapasitas perekonomian yang berdaya saing dan berkelanjutan berbasis sektor unggulan didukung dengan infrastruktur yang merata dan berkualitas 2. Peningkatan tata kelola pemerintahan dan pelayanan publik berbasis smart city	Masyarakat		7.000.000,00	KECAMATAN SAYUNG
6.	**7.01.06**	**PROGRAM PEMBINAAN DAN PENGAWASAN PEMERINTAHAN DESA**	***Persentase Desa yang Tertib Dalam Pengelolaan Administrasi, Keuangan dan Aset Pemerintahan Desa***	**-**			**100 %**	**57.016.500,00**						**-**	**71.800.000,00**	

NO	KODE	URUSAN / BIDANG URUSAN / PROGRAM / KEGIATAN / SUB KEGIATAN	INDIKATOR PROGRAM / KEGIATAN / SUB KEGIATAN	TARGET AKHIR PERIODE RENSTRA OPD	REALISASI CAPAIAN RENJA OPD TAHUN 2023	PRAKIRAAN CAPAIAN TARGET RENJA OPD TAHUN 2024	CAPAIAN KINERJA DAN KERANGKA PENDANAAN						KELOMPOK SASARAN	PRAKIRAAN MAJU RENCANA TAHUN 2026		PERANGKAT DAERAH PENANGGUNG JAWAB
							TARGET 2025	PAGU INDIKATIF (Rp)	LOKASI	SUMBER DANA	PRIORITAS			TARGET	PAGU INDIKATIF (Rp)	
											NASIONAL	DAERAH				
1	2	3	4	5	6	7	8	9	10	11	12	13	14	15	16	17
	7.01.06.2.01	Fasilitasi, Rekomendasi dan Koordinasi Pembinaan dan Pengawasan Pemerintahan Desa	*Jumlah dokumen fasilitasi/pembinaan/sosialisasi/bimbingan teknis yang dilaksanakan*	-			7 Dokumen	57.016.500,00			Memperkuat Stabilitas Polhukhankam Dan Transformasi Pelayanan Publik	1. Peningkatan kapasitas perekonomian yang berdaya saing dan berkelanjutan berbasis sektor unggulan didukung dengan infrastruktur yang merata dan berkualitas 2. Peningkatan tata kelola pemerintahan dan pelayanan publik berbasis smart city	Masyarakat	-	71.800.000,00	KECAMATAN SAYUNG
	7.01.06.2.01.0001	Fasilitasi Penyusunan Peraturan Desa dan Peraturan Kepala Desa														
			Jumlah Dokumen yang Difasilitasi dalam rangka Penyusunan Peraturan Desa dan Peraturan Kepala Desa				2 Dokumen	9.445.000,00	Kab. Demak, Sayung, Semua Kel/Desa	DANA TRANSFER UMUM-DANA ALOKASI UMUM	Memperkuat Stabilitas Polhukhankam Dan Transformasi Pelayanan Publik	1. Peningkatan kapasitas perekonomian yang berdaya saing dan berkelanjutan berbasis sektor unggulan didukung dengan infrastruktur yang merata dan berkualitas 2. Peningkatan tata kelola pemerintahan dan pelayanan publik berbasis smart city	Masyarakat		8.000.000,00	KECAMATAN SAYUNG
	7.01.06.2.01.0002	Fasilitasi Administrasi Tata Pemerintahan Desa														

NO	KODE	URUSAN / BIDANG URUSAN / PROGRAM / KEGIATAN / SUB KEGIATAN	INDIKATOR PROGRAM / KEGIATAN / SUB KEGIATAN	TARGET AKHIR PERIODE RENSTRA OPD	REALISASI CAPAIAN RENJA OPD TAHUN 2023	PRAKIRAAN CAPAIAN TARGET RENJA OPD TAHUN 2024	CAPAIAN KINERJA DAN KERANGKA PENDANAAN						KELOMPOK SASARAN	PRAKIRAAN MAJU RENCANA TAHUN 2026		PERANGKAT DAERAH PENANGGUNG JAWAB
							TARGET 2025	PAGU INDIKATIF (Rp)	LOKASI	SUMBER DANA	PRIORITAS			TARGET	PAGU INDIKATIF (Rp)	
											NASIONAL	DAERAH				
1	2	3	4	5	6	7	8	9	10	11	12	13	14	15	16	17
			Jumlah Dokumen yang Difasilitasi dalam rangka Administrasi Tata Pemerintahan Desa				2 Dokumen	11.671.500,00	Kab. Demak, Sayung, Semua Kel/Desa	DANA TRANSFER UMUM-DANA ALOKASI UMUM	Memperkuat Stabilitas Polhukhankam Dan Transformasi Pelayanan Publik	1. Peningkatan kapasitas perekonomian yang berdaya saing dan berkelanjutan berbasis sektor unggulan didukung dengan infrastruktur yang merata dan berkualitas 2. Peningkatan tata kelola pemerintahan dan pelayanan publik berbasis smart city	Masyarakat		6.000.000,00	KECAMATAN SAYUNG
	7.01.06.2.01.0003	Fasilitasi Pengelolaan Keuangan Desa dan Pendayagunaan Aset Desa														
			Jumlah Dokumen yang Difasilitasi dalam rangka Pengelolaan Keuangan Desa dan Pendayagunaan Aset Desa				2 Dokumen	13.500.000,00	Kab. Demak, Sayung, Semua Kel/Desa	DANA TRANSFER UMUM-DANA ALOKASI UMUM	Memperkuat Stabilitas Polhukhankam Dan Transformasi Pelayanan Publik	1. Peningkatan kapasitas perekonomian yang berdaya saing dan berkelanjutan berbasis sektor unggulan didukung dengan infrastruktur yang merata dan berkualitas 2. Peningkatan tata kelola pemerintahan dan pelayanan publik berbasis smart city	Masyarakat		9.800.000,00	KECAMATAN SAYUNG
	7.01.06.2.01.0012	Fasilitasi Pelaksanaan Tugas, Fungsi, dan Kewajiban Lembaga Kemasyarakatan														

NO	KODE	URUSAN / BIDANG URUSAN / PROGRAM / KEGIATAN / SUB KEGIATAN	INDIKATOR PROGRAM / KEGIATAN / SUB KEGIATAN	TARGET AKHIR PERIODE RENSTRA OPD	REALISASI CAPAIAN RENJA OPD TAHUN 2023	PRAKIRAAN CAPAIAN TARGET RENJA OPD TAHUN 2024	CAPAIAN KINERJA DAN KERANGKA PENDANAAN						KELOMPOK SASARAN	PRAKIRAAN MAJU RENCANA TAHUN 2026		PERANGKAT DAERAH PENANGGUNG JAWAB
							TARGET 2025	PAGU INDIKATIF (Rp)	LOKASI	SUMBER DANA	PRIORITAS			TARGET	PAGU INDIKATIF (Rp)	
											NASIONAL	DAERAH				
1	2	3	4	5	6	7	8	9	10	11	12	13	14	15	16	17
			Jumlah Dokumen Fasilitasi dalam rangka Pelaksanaan Tugas, Fungsi, dan Kewajiban Lembaga Kemasyarakatan				1 Dokumen	22.400.000,00	Kab. Demak, Sayung, Semua Kel/Desa	DANA TRANSFER UMUM-DANA ALOKASI UMUM	Memperkuat Stabilitas Polhukhankam Dan Transformasi Pelayanan Publik	1. Peningkatan kapasitas perekonomian yang berdaya saing dan berkelanjutan berbasis sektor unggulan didukung dengan infrastruktur yang merata dan berkualitas 2. Peningkatan tata kelola pemerintahan dan pelayanan publik berbasis smart city	Masyarakat		48.000.000,00	KECAMATAN SAYUNG
		KECAMATAN KARANGTENGAH						**2.923.198.600,00**							**3.201.613.023,00**	
	7	**UNSUR KEWILAYAHAN**						**2.923.198.600,00**							**3.201.613.023,00**	
	7.01	**KECAMATAN**						**2.923.198.600,00**							**3.201.613.023,00**	
1.	**7.01.01**	**PROGRAM PENUNJANG URUSAN PEMERINTAHAN DAERAH KABUPATEN/KOTA**	***Persentase rekomendasi hasil monitoring dan evaluasi Perangkat Daerah yang ditindaklanjuti***	**-**			**100 %**	**2.596.261.400,00**						**-**	**2.826.013.023,00**	
	7.01.01.2.01	Perencanaan, Penganggaran, dan Evaluasi Kinerja Perangkat Daerah	*Jumlah dokumen perencanaan, penganggaran dan laporan kinerja perangkat daerah*	-			8 Dokumen	8.061.500,00			Memperkuat Stabilitas Polhukhankam Dan Transformasi Pelayanan Publik	4. Peningkatan tata kelola pemerintahan yang lebih adaptif dan kolaboratif 2. Peningkatan tata kelola pemerintahan dan pelayanan publik berbasis smart city	ASN	-	18.000.000,00	KECAMATAN KARANGTENGAH
	7.01.01.2.01.0001	Penyusunan Dokumen Perencanaan Perangkat Daerah														

NO	KODE	URUSAN / BIDANG URUSAN / PROGRAM / KEGIATAN / SUB KEGIATAN	INDIKATOR PROGRAM / KEGIATAN / SUB KEGIATAN	TARGET AKHIR PERIODE RENSTRA OPD	REALISASI CAPAIAN RENJA OPD TAHUN 2023	PRAKIRAAN CAPAIAN TARGET RENJA OPD TAHUN 2024	CAPAIAN KINERJA DAN KERANGKA PENDANAAN						KELOMPOK SASARAN	PRAKIRAAN MAJU RENCANA TAHUN 2026		PERANGKAT DAERAH PENANGGUNG JAWAB
							TARGET 2025	PAGU INDIKATIF (Rp)	LOKASI	SUMBER DANA	PRIORITAS			TARGET	PAGU INDIKATIF (Rp)	
											NASIONAL	DAERAH				
1	2	3	4	5	6	7	8	9	10	11	12	13	14	15	16	17
			Jumlah Dokumen Perencanaan Perangkat Daerah				3 Dokumen	1.913.000,00	Kab. Demak, Karangtengah, Semua Kel/Desa	DANA TRANSFER UMUM-DANA ALOKASI UMUM	Memperkuat Stabilitas Polhukhankam Dan Transformasi Pelayanan Publik	4. Peningkatan tata kelola pemerintahan yang lebih adaptif dan kolaboratif 2. Peningkatan tata kelola pemerintahan dan pelayanan publik berbasis smart city	ASN		5.500.000,00	KECAMATAN KARANGTENGAH
	7.01.01.2.01.0002	Koordinasi dan Penyusunan Dokumen RKA-SKPD														
			Jumlah Dokumen RKA-SKPD dan Laporan Hasil Koordinasi Penyusunan Dokumen RKA-SKPD				1 Dokumen	2.049.500,00	Kab. Demak, Karangtengah, Semua Kel/Desa	DANA TRANSFER UMUM-DANA ALOKASI UMUM	Memperkuat Stabilitas Polhukhankam Dan Transformasi Pelayanan Publik	4. Peningkatan tata kelola pemerintahan yang lebih adaptif dan kolaboratif 2. Peningkatan tata kelola pemerintahan dan pelayanan publik berbasis smart city	ASN		500.000,00	KECAMATAN KARANGTENGAH
	7.01.01.2.01.0004	Koordinasi dan Penyusunan DPA-SKPD														
			Jumlah Dokumen DPA-SKPD dan Laporan Hasil Koordinasi Penyusunan Dokumen DPA-SKPD				1 Dokumen	2.049.500,00	Kab. Demak, Karangtengah, Semua Kel/Desa	DANA TRANSFER UMUM-DANA ALOKASI UMUM	Memperkuat Stabilitas Polhukhankam Dan Transformasi Pelayanan Publik	4. Peningkatan tata kelola pemerintahan yang lebih adaptif dan kolaboratif 2. Peningkatan tata kelola pemerintahan dan pelayanan publik berbasis smart city	ASN		6.000.000,00	KECAMATAN KARANGTENGAH
	7.01.01.2.01.0006	Koordinasi dan Penyusunan Laporan Capaian Kinerja dan Ikhtisar Realisasi Kinerja SKPD														

NO	KODE	URUSAN / BIDANG URUSAN / PROGRAM / KEGIATAN / SUB KEGIATAN	INDIKATOR PROGRAM / KEGIATAN / SUB KEGIATAN	TARGET AKHIR PERIODE RENSTRA OPD	REALISASI CAPAIAN RENJA OPD TAHUN 2023	PRAKIRAAN CAPAIAN TARGET RENJA OPD TAHUN 2024	CAPAIAN KINERJA DAN KERANGKA PENDANAAN						KELOMPOK SASARAN	PRAKIRAAN MAJU RENCANA TAHUN 2026		PERANGKAT DAERAH PENANGGUNG JAWAB
							TARGET 2025	PAGU INDIKATIF (Rp)	LOKASI	SUMBER DANA	PRIORITAS			TARGET	PAGU INDIKATIF (Rp)	
											NASIONAL	DAERAH				
1	2	3	4	5	6	7	8	9	10	11	12	13	14	15	16	17
			Jumlah Laporan Capaian Kinerja dan Ikhtisar Realisasi Kinerja SKPD dan Laporan Hasil Koordinasi Penyusunan Laporan Capaian Kinerja dan Ikhtisar Realisasi Kinerja SKPD				3 Laporan	2.049.500,00	Kab. Demak, Karangtengah, Semua Kel/Desa	DANA TRANSFER UMUM-DANA ALOKASI UMUM	Memperkuat Stabilitas Polhukhankam Dan Transformasi Pelayanan Publik	4. Peningkatan tata kelola pemerintahan yang lebih adaptif dan kolaboratif 2. Peningkatan tata kelola pemerintahan dan pelayanan publik berbasis smart city	ASN		6.000.000,00	KECAMATAN KARANGTENGAH
	7.01.01.2.02	Administrasi Keuangan Perangkat Daerah	*Jumlah Laporan Keuangan*	-			12 Laporan	1.918.341.422,00			Memperkuat Stabilitas Polhukhankam Dan Transformasi Pelayanan Publik	4. Peningkatan tata kelola pemerintahan yang lebih adaptif dan kolaboratif 2. Peningkatan tata kelola pemerintahan dan pelayanan publik berbasis smart city	ASN	-	2.311.788.023,00	KECAMATAN KARANGTENGAH
	7.01.01.2.02.0001	Penyediaan Gaji dan Tunjangan ASN														
			Jumlah Orang yang Menerima Gaji dan Tunjangan ASN				20 Orang/bulan	1.777.699.000,00	Kab. Demak, Karangtengah, Semua Kel/Desa	DANA TRANSFER UMUM-DANA ALOKASI UMUM	Memperkuat Stabilitas Polhukhankam Dan Transformasi Pelayanan Publik	4. Peningkatan tata kelola pemerintahan yang lebih adaptif dan kolaboratif 2. Peningkatan tata kelola pemerintahan dan pelayanan publik berbasis smart city	ASN		2.118.753.082,00	KECAMATAN KARANGTENGAH
	7.01.01.2.02.0002	Penyediaan Administrasi Pelaksanaan Tugas ASN														

NO	KODE	URUSAN / BIDANG URUSAN / PROGRAM / KEGIATAN / SUB KEGIATAN	INDIKATOR PROGRAM / KEGIATAN / SUB KEGIATAN	TARGET AKHIR PERIODE RENSTRA OPD	REALISASI CAPAIAN RENJA OPD TAHUN 2023	PRAKIRAAN CAPAIAN TARGET RENJA OPD TAHUN 2024	CAPAIAN KINERJA DAN KERANGKA PENDANAAN						KELOMPOK SASARAN	PRAKIRAAN MAJU RENCANA TAHUN 2026		PERANGKAT DAERAH PENANGGUNG JAWAB
							TARGET 2025	PAGU INDIKATIF (Rp)	LOKASI	SUMBER DANA	PRIORITAS			TARGET	PAGU INDIKATIF (Rp)	
											NASIONAL	DAERAH				
1	2	3	4	5	6	7	8	9	10	11	12	13	14	15	16	17
			Jumlah Dokumen Hasil Penyediaan Administrasi Pelaksanaan Tugas ASN				12 Dokumen	140.642.422,00	Kab. Demak, Karangtengah, Semua Kel/Desa	DANA TRANSFER UMUM-DANA ALOKASI UMUM	Memperkuat Stabilitas Polhukhankam Dan Transformasi Pelayanan Publik	4. Peningkatan tata kelola pemerintahan yang lebih adaptif dan kolaboratif 2. Peningkatan tata kelola pemerintahan dan pelayanan publik berbasis smart city	ASN		193.034.941,00	KECAMATAN KARANGTENGAH
	7.01.01.2.05	Administrasi Kepegawaian Perangkat Daerah	*Administrasi Kepegawaian Perangkat Daerah yang terpenuhi*	-			100 Persen	128.300.000,00			Memperkuat Stabilitas Polhukhankam Dan Transformasi Pelayanan Publik	4. Peningkatan tata kelola pemerintahan yang lebih adaptif dan kolaboratif 2. Peningkatan tata kelola pemerintahan dan pelayanan publik berbasis smart city	ASN	-	93.470.000,00	KECAMATAN KARANGTENGAH
	7.01.01.2.05.0002	Pengadaan Pakaian Dinas beserta Atribut Kelengkapannya														
			Jumlah Paket Pakaian Dinas beserta Atribut Kelengkapan				1 Paket	7.500.000,00	Kab. Demak, Karangtengah, Semua Kel/Desa	DANA TRANSFER UMUM-DANA ALOKASI UMUM	Memperkuat Stabilitas Polhukhankam Dan Transformasi Pelayanan Publik	4. Peningkatan tata kelola pemerintahan yang lebih adaptif dan kolaboratif 2. Peningkatan tata kelola pemerintahan dan pelayanan publik berbasis smart city	ASN		13.470.000,00	KECAMATAN KARANGTENGAH
	7.01.01.2.05.0009	Pendidikan dan Pelatihan Pegawai Berdasarkan Tugas dan Fungsi														

NO	KODE	URUSAN / BIDANG URUSAN / PROGRAM / KEGIATAN / SUB KEGIATAN	INDIKATOR PROGRAM / KEGIATAN / SUB KEGIATAN	TARGET AKHIR PERIODE RENSTRA OPD	REALISASI CAPAIAN RENJA OPD TAHUN 2023	PRAKIRAAN CAPAIAN TARGET RENJA OPD TAHUN 2024	CAPAIAN KINERJA DAN KERANGKA PENDANAAN						KELOMPOK SASARAN	PRAKIRAAN MAJU RENCANA TAHUN 2026		PERANGKAT DAERAH PENANGGUNG JAWAB
							TARGET 2025	PAGU INDIKATIF (Rp)	LOKASI	SUMBER DANA	PRIORITAS			TARGET	PAGU INDIKATIF (Rp)	
											NASIONAL	DAERAH				
1	2	3	4	5	6	7	8	9	10	11	12	13	14	15	16	17
			Jumlah Pegawai Berdasarkan Tugas dan Fungsi yang Mengikuti Pendidikan dan Pelatihan				25 Orang	70.800.000,00	Kab. Demak, Karangtengah, Semua Kel/Desa	DANA TRANSFER UMUM-DANA ALOKASI UMUM	Memperkuat Stabilitas Polhukhankam Dan Transformasi Pelayanan Publik	4. Peningkatan tata kelola pemerintahan yang lebih adaptif dan kolaboratif 2. Peningkatan tata kelola pemerintahan dan pelayanan publik berbasis smart city	ASN		70.000.000,00	KECAMATAN KARANGTENGAH
	7.01.01.2.05.0010	Sosialisasi Peraturan Perundang-Undangan														
			Jumlah Orang yang Mengikuti Sosialisasi Peraturan Perundang-Undangan				70 Orang	50.000.000,00	Kab. Demak, Karangtengah, Semua Kel/Desa	DBH CUKAI HASIL TEMBAKAU (CHT)	Memperkuat Stabilitas Polhukhankam Dan Transformasi Pelayanan Publik	4. Peningkatan tata kelola pemerintahan yang lebih adaptif dan kolaboratif 2. Peningkatan tata kelola pemerintahan dan pelayanan publik berbasis smart city	ASN		10.000.000,00	KECAMATAN KARANGTENGAH
	7.01.01.2.06	Administrasi Umum Perangkat Daerah	*Administrasi Umum Perangkat Daerah yang terpenuhi*	-			100 Persen	190.457.728,00			Memperkuat Stabilitas Polhukhankam Dan Transformasi Pelayanan Publik	4. Peningkatan tata kelola pemerintahan yang lebih adaptif dan kolaboratif 2. Peningkatan tata kelola pemerintahan dan pelayanan publik berbasis smart city	ASN	-	124.000.000,00	KECAMATAN KARANGTENGAH
	7.01.01.2.06.0001	Penyediaan Komponen Instalasi Listrik/Penerangan Bangunan Kantor														

NO	KODE	URUSAN / BIDANG URUSAN / PROGRAM / KEGIATAN / SUB KEGIATAN	INDIKATOR PROGRAM / KEGIATAN / SUB KEGIATAN	TARGET AKHIR PERIODE RENSTRA OPD	REALISASI CAPAIAN RENJA OPD TAHUN 2023	PRAKIRAAN CAPAIAN TARGET RENJA OPD TAHUN 2024	CAPAIAN KINERJA DAN KERANGKA PENDANAAN						KELOMPOK SASARAN	PRAKIRAAN MAJU RENCANA TAHUN 2026		PERANGKAT DAERAH PENANGGUNG JAWAB
							TARGET 2025	PAGU INDIKATIF (Rp)	LOKASI	SUMBER DANA	PRIORITAS			TARGET	PAGU INDIKATIF (Rp)	
											NASIONAL	DAERAH				
1	2	3	4	5	6	7	8	9	10	11	12	13	14	15	16	17
			Jumlah Paket Komponen Instalasi Listrik/Penerangan Bangunan Kantor yang Disediakan				1 Paket	11.659.428,00	Kab. Demak, Karangtengah, Semua Kel/Desa	DANA TRANSFER UMUM-DANA ALOKASI UMUM	Memperkuat Stabilitas Polhukhankam Dan Transformasi Pelayanan Publik	4. Peningkatan tata kelola pemerintahan yang lebih adaptif dan kolaboratif 2. Peningkatan tata kelola pemerintahan dan pelayanan publik berbasis smart city	ASN		9.500.000,00	KECAMATAN KARANGTENGAH
	7.01.01.2.06.0002	Penyediaan Peralatan dan Perlengkapan Kantor														
			Jumlah Paket Peralatan dan Perlengkapan Kantor yang Disediakan				2 Paket	57.604.500,00	Kab. Demak, Karangtengah, Semua Kel/Desa	DANA TRANSFER UMUM-DANA ALOKASI UMUM	Memperkuat Stabilitas Polhukhankam Dan Transformasi Pelayanan Publik	4. Peningkatan tata kelola pemerintahan yang lebih adaptif dan kolaboratif 2. Peningkatan tata kelola pemerintahan dan pelayanan publik berbasis smart city	ASN		39.000.000,00	KECAMATAN KARANGTENGAH
	7.01.01.2.06.0003	Penyediaan Peralatan Rumah Tangga														
			Jumlah Paket Peralatan Rumah Tangga yang Disediakan				1 Paket	1.000.000,00	Kab. Demak, Karangtengah, Semua Kel/Desa	DANA TRANSFER UMUM-DANA ALOKASI UMUM	Memperkuat Stabilitas Polhukhankam Dan Transformasi Pelayanan Publik	4. Peningkatan tata kelola pemerintahan yang lebih adaptif dan kolaboratif 2. Peningkatan tata kelola pemerintahan dan pelayanan publik berbasis smart city	ASN		1.000.000,00	KECAMATAN KARANGTENGAH
	7.01.01.2.06.0005	Penyediaan Barang Cetakan dan Penggandaan														

NO	KODE	URUSAN / BIDANG URUSAN / PROGRAM / KEGIATAN / SUB KEGIATAN	INDIKATOR PROGRAM / KEGIATAN / SUB KEGIATAN	TARGET AKHIR PERIODE RENSTRA OPD	REALISASI CAPAIAN RENJA OPD TAHUN 2023	PRAKIRAAN CAPAIAN TARGET RENJA OPD TAHUN 2024	CAPAIAN KINERJA DAN KERANGKA PENDANAAN						KELOMPOK SASARAN	PRAKIRAAN MAJU RENCANA TAHUN 2026		PERANGKAT DAERAH PENANGGUNG JAWAB
							TARGET 2025	PAGU INDIKATIF (Rp)	LOKASI	SUMBER DANA	PRIORITAS			TARGET	PAGU INDIKATIF (Rp)	
											NASIONAL	DAERAH				
1	2	3	4	5	6	7	8	9	10	11	12	13	14	15	16	17
			Jumlah Paket Barang Cetakan dan Penggandaan yang Disediakan				4 Paket	26.218.800,00	Kab. Demak, Karangtengah, Semua Kel/Desa	DANA TRANSFER UMUM-DANA ALOKASI UMUM	Memperkuat Stabilitas Polhukhankam Dan Transformasi Pelayanan Publik	4. Peningkatan tata kelola pemerintahan yang lebih adaptif dan kolaboratif 2. Peningkatan tata kelola pemerintahan dan pelayanan publik berbasis smart city	ASN		20.000.000,00	KECAMATAN KARANGTENGAH
	7.01.01.2.06.0006	Penyediaan Bahan Bacaan dan Peraturan Perundang-undangan														
			Jumlah Dokumen Bahan Bacaan dan Peraturan Perundang-Undangan yang Disediakan				12 Dokumen	500.000,00	Kab. Demak, Karangtengah, Semua Kel/Desa	DANA TRANSFER UMUM-DANA ALOKASI UMUM	Memperkuat Stabilitas Polhukhankam Dan Transformasi Pelayanan Publik	4. Peningkatan tata kelola pemerintahan yang lebih adaptif dan kolaboratif 2. Peningkatan tata kelola pemerintahan dan pelayanan publik berbasis smart city	ASN		4.500.000,00	KECAMATAN KARANGTENGAH
	7.01.01.2.06.0009	Penyelenggaraan Rapat Koordinasi dan Konsultasi SKPD														
			Jumlah Laporan Penyelenggaraan Rapat Koordinasi dan Konsultasi SKPD				70 Laporan	88.150.000,00	Kab. Demak, Karangtengah, Semua Kel/Desa	DANA TRANSFER UMUM-DANA ALOKASI UMUM	Memperkuat Stabilitas Polhukhankam Dan Transformasi Pelayanan Publik	4. Peningkatan tata kelola pemerintahan yang lebih adaptif dan kolaboratif 2. Peningkatan tata kelola pemerintahan dan pelayanan publik berbasis smart city	ASN		49.000.000,00	KECAMATAN KARANGTENGAH
	7.01.01.2.06.0010	Penatausahaan Arsip Dinamis pada SKPD														

NO	KODE	URUSAN / BIDANG URUSAN / PROGRAM / KEGIATAN / SUB KEGIATAN	INDIKATOR PROGRAM / KEGIATAN / SUB KEGIATAN	TARGET AKHIR PERIODE RENSTRA OPD	REALISASI CAPAIAN RENJA OPD TAHUN 2023	PRAKIRAAN CAPAIAN TARGET RENJA OPD TAHUN 2024	CAPAIAN KINERJA DAN KERANGKA PENDANAAN						KELOMPOK SASARAN	PRAKIRAAN MAJU RENCANA TAHUN 2026		PERANGKAT DAERAH PENANGGUNG JAWAB
							TARGET 2025	PAGU INDIKATIF (Rp)	LOKASI	SUMBER DANA	PRIORITAS			TARGET	PAGU INDIKATIF (Rp)	
											NASIONAL	DAERAH				
1	2	3	4	5	6	7	8	9	10	11	12	13	14	15	16	17
			Jumlah Dokumen Penatausahaan Arsip Dinamis pada SKPD				12 Dokumen	3.825.000,00	Kab. Demak, Karangtengah, Semua Kel/Desa	DANA TRANSFER UMUM-DANA ALOKASI UMUM	Memperkuat Stabilitas Polhukhankam Dan Transformasi Pelayanan Publik	4. Peningkatan tata kelola pemerintahan yang lebih adaptif dan kolaboratif 2. Peningkatan tata kelola pemerintahan dan pelayanan publik berbasis smart city	ASN		500.000,00	KECAMATAN KARANGTENGAH
	7.01.01.2.06.0011	Dukungan Pelaksanaan Sistem Pemerintahan Berbasis Elektronik pada SKPD														
			Jumlah Dokumen Dukungan Pelaksanaan Sistem Pemerintahan Berbasis Elektronik pada SKPD				1 Dokumen	1.500.000,00	Kab. Demak, Karangtengah, Semua Kel/Desa	DANA TRANSFER UMUM-DANA ALOKASI UMUM	Memperkuat Stabilitas Polhukhankam Dan Transformasi Pelayanan Publik	4. Peningkatan tata kelola pemerintahan yang lebih adaptif dan kolaboratif 2. Peningkatan tata kelola pemerintahan dan pelayanan publik berbasis smart city	ASN		500.000,00	KECAMATAN KARANGTENGAH
	7.01.01.2.07	Pengadaan Barang Milik Daerah Penunjang Urusan Pemerintah Daerah	*Jumlah BMD yang diadakan*	-			7 Unit	103.600.750,00			Memperkuat Stabilitas Polhukhankam Dan Transformasi Pelayanan Publik	4. Peningkatan tata kelola pemerintahan yang lebih adaptif dan kolaboratif 2. Peningkatan tata kelola pemerintahan dan pelayanan publik berbasis smart city	ASN	-	85.000.000,00	KECAMATAN KARANGTENGAH
	7.01.01.2.07.0002	Pengadaan Kendaraan Dinas Operasional atau Lapangan														

NO	KODE	URUSAN / BIDANG URUSAN / PROGRAM / KEGIATAN / SUB KEGIATAN	INDIKATOR PROGRAM / KEGIATAN / SUB KEGIATAN	TARGET AKHIR PERIODE RENSTRA OPD	REALISASI CAPAIAN RENJA OPD TAHUN 2023	PRAKIRAAN CAPAIAN TARGET RENJA OPD TAHUN 2024	CAPAIAN KINERJA DAN KERANGKA PENDANAAN						KELOMPOK SASARAN	PRAKIRAAN MAJU RENCANA TAHUN 2026		PERANGKAT DAERAH PENANGGUNG JAWAB
							TARGET 2025	PAGU INDIKATIF (Rp)	LOKASI	SUMBER DANA	PRIORITAS			TARGET	PAGU INDIKATIF (Rp)	
											NASIONAL	DAERAH				
1	2	3	4	5	6	7	8	9	10	11	12	13	14	15	16	17
			Jumlah Unit Kendaraan Dinas Operasional atau Lapangan yang Disediakan				2 Unit	30.213.000,00	Kab. Demak, Karangtengah, Semua Kel/Desa	DANA TRANSFER UMUM-DANA ALOKASI UMUM	Memperkuat Stabilitas Polhukhankam Dan Transformasi Pelayanan Publik	4. Peningkatan tata kelola pemerintahan yang lebih adaptif dan kolaboratif 2. Peningkatan tata kelola pemerintahan dan pelayanan publik berbasis smart city	ASN		35.000.000,00	KECAMATAN KARANGTENGAH
	7.01.01.2.07.0005	Pengadaan Mebel														
			Jumlah Paket Mebel yang Disediakan				2 Unit	2.527.750,00	Kab. Demak, Karangtengah, Semua Kel/Desa	DANA TRANSFER UMUM-DANA ALOKASI UMUM	Memperkuat Stabilitas Polhukhankam Dan Transformasi Pelayanan Publik	4. Peningkatan tata kelola pemerintahan yang lebih adaptif dan kolaboratif 2. Peningkatan tata kelola pemerintahan dan pelayanan publik berbasis smart city	ASN		0,00	KECAMATAN KARANGTENGAH
	7.01.01.2.07.0006	Pengadaan Peralatan dan Mesin Lainnya														
			Jumlah Unit Peralatan dan Mesin Lainnya yang Disediakan				4 Unit	15.960.000,00	Kab. Demak, Karangtengah, Semua Kel/Desa	DANA TRANSFER UMUM-DANA ALOKASI UMUM	Memperkuat Stabilitas Polhukhankam Dan Transformasi Pelayanan Publik	4. Peningkatan tata kelola pemerintahan yang lebih adaptif dan kolaboratif 2. Peningkatan tata kelola pemerintahan dan pelayanan publik berbasis smart city	ASN		50.000.000,00	KECAMATAN KARANGTENGAH
	7.01.01.2.07.0010	Pengadaan Sarana dan Prasarana Gedung Kantor atau Bangunan Lainnya														

NO	KODE	URUSAN / BIDANG URUSAN / PROGRAM / KEGIATAN / SUB KEGIATAN	INDIKATOR PROGRAM / KEGIATAN / SUB KEGIATAN	TARGET AKHIR PERIODE RENSTRA OPD	REALISASI CAPAIAN RENJA OPD TAHUN 2023	PRAKIRAAN CAPAIAN TARGET RENJA OPD TAHUN 2024	CAPAIAN KINERJA DAN KERANGKA PENDANAAN						KELOMPOK SASARAN	PRAKIRAAN MAJU RENCANA TAHUN 2026		PERANGKAT DAERAH PENANGGUNG JAWAB
							TARGET 2025	PAGU INDIKATIF (Rp)	LOKASI	SUMBER DANA	PRIORITAS			TARGET	PAGU INDIKATIF (Rp)	
											NASIONAL	DAERAH				
1	2	3	4	5	6	7	8	9	10	11	12	13	14	15	16	17
			Jumlah Unit Sarana dan Prasarana Gedung Kantor atau Bangunan Lainnya yang Disediakan				2 Unit	54.900.000,00	Kab. Demak, Karangtengah, Semua Kel/Desa	DANA TRANSFER UMUM-DANA ALOKASI UMUM	Memperkuat Stabilitas Polhukhankam Dan Transformasi Pelayanan Publik	4. Peningkatan tata kelola pemerintahan yang lebih adaptif dan kolaboratif 2. Peningkatan tata kelola pemerintahan dan pelayanan publik berbasis smart city	ASN		0,00	KECAMATAN KARANGTENGAH
	7.01.01.2.08	Penyediaan Jasa Penunjang Urusan Pemerintahan Daerah	*Jumlah Laporan Jasa Penunjang urusan yang tersedia*	-			12 Laporan	66.000.000,00			Memperkuat Stabilitas Polhukhankam Dan Transformasi Pelayanan Publik	4. Peningkatan tata kelola pemerintahan yang lebih adaptif dan kolaboratif 2. Peningkatan tata kelola pemerintahan dan pelayanan publik berbasis smart city	ASN	-	45.000.000,00	KECAMATAN KARANGTENGAH
	7.01.01.2.08.0001	Penyediaan Jasa Surat Menyurat														
			Jumlah Laporan Penyediaan Jasa Surat Menyurat				1 Laporan	1.000.000,00	Kab. Demak, Karangtengah, Semua Kel/Desa	DANA TRANSFER UMUM-DANA ALOKASI UMUM	Memperkuat Stabilitas Polhukhankam Dan Transformasi Pelayanan Publik	4. Peningkatan tata kelola pemerintahan yang lebih adaptif dan kolaboratif 2. Peningkatan tata kelola pemerintahan dan pelayanan publik berbasis smart city	ASN		2.000.000,00	KECAMATAN KARANGTENGAH
	7.01.01.2.08.0002	Penyediaan Jasa Komunikasi, Sumber Daya Air dan Listrik														

NO	KODE	URUSAN / BIDANG URUSAN / PROGRAM / KEGIATAN / SUB KEGIATAN	INDIKATOR PROGRAM / KEGIATAN / SUB KEGIATAN	TARGET AKHIR PERIODE RENSTRA OPD	REALISASI CAPAIAN RENJA OPD TAHUN 2023	PRAKIRAAN CAPAIAN TARGET RENJA OPD TAHUN 2024	CAPAIAN KINERJA DAN KERANGKA PENDANAAN						KELOMPOK SASARAN	PRAKIRAAN MAJU RENCANA TAHUN 2026		PERANGKAT DAERAH PENANGGUNG JAWAB
							TARGET 2025	PAGU INDIKATIF (Rp)	LOKASI	SUMBER DANA	PRIORITAS			TARGET	PAGU INDIKATIF (Rp)	
											NASIONAL	DAERAH				
1	2	3	4	5	6	7	8	9	10	11	12	13	14	15	16	17
			Jumlah Laporan Penyediaan Jasa Komunikasi, Sumber Daya Air dan Listrik yang Disediakan				12 Laporan	65.000.000,00	Kab. Demak, Karangtengah, Semua Kel/Desa	DANA TRANSFER UMUM-DANA ALOKASI UMUM	Memperkuat Stabilitas Polhukhankam Dan Transformasi Pelayanan Publik	4. Peningkatan tata kelola pemerintahan yang lebih adaptif dan kolaboratif 2. Peningkatan tata kelola pemerintahan dan pelayanan publik berbasis smart city	ASN		43.000.000,00	KECAMATAN KARANGTENGAH
	7.01.01.2.09	Pemeliharaan Barang Milik Daerah Penunjang Urusan Pemerintahan Daerah	*Jumlah BMD yang terpelihara*	-			60 Unit	181.500.000,00			Memperkuat Stabilitas Polhukhankam Dan Transformasi Pelayanan Publik	4. Peningkatan tata kelola pemerintahan yang lebih adaptif dan kolaboratif 2. Peningkatan tata kelola pemerintahan dan pelayanan publik berbasis smart city	ASN	-	148.755.000,00	KECAMATAN KARANGTENGAH
	7.01.01.2.09.0001	Penyediaan Jasa Pemeliharaan, Biaya Pemeliharaan, dan Pajak Kendaraan Perorangan Dinas atau Kendaraan Dinas Jabatan														
			Jumlah Kendaraan Perorangan Dinas atau Kendaraan Dinas Jabatan yang Dipelihara dan dibayarkan Pajaknya				1 Unit	32.500.000,00	Kab. Demak, Karangtengah, Semua Kel/Desa	DANA TRANSFER UMUM-DANA ALOKASI UMUM	Memperkuat Stabilitas Polhukhankam Dan Transformasi Pelayanan Publik	4. Peningkatan tata kelola pemerintahan yang lebih adaptif dan kolaboratif 2. Peningkatan tata kelola pemerintahan dan pelayanan publik berbasis smart city	ASN		26.000.000,00	KECAMATAN KARANGTENGAH
	7.01.01.2.09.0002	Penyediaan Jasa Pemeliharaan, Biaya Pemeliharaan, Pajak dan Perizinan Kendaraan Dinas Operasional atau Lapangan														

NO	KODE	URUSAN / BIDANG URUSAN / PROGRAM / KEGIATAN / SUB KEGIATAN	INDIKATOR PROGRAM / KEGIATAN / SUB KEGIATAN	TARGET AKHIR PERIODE RENSTRA OPD	REALISASI CAPAIAN RENJA OPD TAHUN 2023	PRAKIRAAN CAPAIAN TARGET RENJA OPD TAHUN 2024	CAPAIAN KINERJA DAN KERANGKA PENDANAAN						KELOMPOK SASARAN	PRAKIRAAN MAJU RENCANA TAHUN 2026		PERANGKAT DAERAH PENANGGUNG JAWAB
							TARGET 2025	PAGU INDIKATIF (Rp)	LOKASI	SUMBER DANA	PRIORITAS			TARGET	PAGU INDIKATIF (Rp)	
											NASIONAL	DAERAH				
1	2	3	4	5	6	7	8	9	10	11	12	13	14	15	16	17
			Jumlah Kendaraan Dinas Operasional atau Lapangan yang Dipelihara dan dibayarkan Pajak dan Perizinannya				8 Unit	40.100.000,00	Kab. Demak, Karangtengah, Semua Kel/Desa	DANA TRANSFER UMUM-DANA ALOKASI UMUM	Memperkuat Stabilitas Polhukhankam Dan Transformasi Pelayanan Publik	4. Peningkatan tata kelola pemerintahan yang lebih adaptif dan kolaboratif 2. Peningkatan tata kelola pemerintahan dan pelayanan publik berbasis smart city	ASN		26.000.000,00	KECAMATAN KARANGTENGAH
	7.01.01.2.09.0005	Pemeliharaan Mebel														
			Jumlah Mebel yang Dipelihara				3 Unit	2.000.000,00	Kab. Demak, Karangtengah, Semua Kel/Desa	DANA TRANSFER UMUM-DANA ALOKASI UMUM	Memperkuat Stabilitas Polhukhankam Dan Transformasi Pelayanan Publik	4. Peningkatan tata kelola pemerintahan yang lebih adaptif dan kolaboratif 2. Peningkatan tata kelola pemerintahan dan pelayanan publik berbasis smart city	ASN		6.655.000,00	KECAMATAN KARANGTENGAH
	7.01.01.2.09.0006	Pemeliharaan Peralatan dan Mesin Lainnya														
			Jumlah Peralatan dan Mesin Lainnya yang Dipelihara				37 Unit	25.000.000,00	Kab. Demak, Karangtengah, Semua Kel/Desa	DANA TRANSFER UMUM-DANA ALOKASI UMUM	Memperkuat Stabilitas Polhukhankam Dan Transformasi Pelayanan Publik	4. Peningkatan tata kelola pemerintahan yang lebih adaptif dan kolaboratif 2. Peningkatan tata kelola pemerintahan dan pelayanan publik berbasis smart city	ASN		23.100.000,00	KECAMATAN KARANGTENGAH
	7.01.01.2.09.0009	Pemeliharaan/Rehabilitasi Gedung Kantor dan Bangunan Lainnya														

NO	KODE	URUSAN / BIDANG URUSAN / PROGRAM / KEGIATAN / SUB KEGIATAN	INDIKATOR PROGRAM / KEGIATAN / SUB KEGIATAN	TARGET AKHIR PERIODE RENSTRA OPD	REALISASI CAPAIAN RENJA OPD TAHUN 2023	PRAKIRAAN CAPAIAN TARGET RENJA OPD TAHUN 2024	CAPAIAN KINERJA DAN KERANGKA PENDANAAN						KELOMPOK SASARAN	PRAKIRAAN MAJU RENCANA TAHUN 2026		PERANGKAT DAERAH PENANGGUNG JAWAB
							TARGET 2025	PAGU INDIKATIF (Rp)	LOKASI	SUMBER DANA	PRIORITAS			TARGET	PAGU INDIKATIF (Rp)	
											NASIONAL	DAERAH				
1	2	3	4	5	6	7	8	9	10	11	12	13	14	15	16	17
			Jumlah Gedung Kantor dan Bangunan Lainnya yang Dipelihara/Direhabilitasi				2 Unit	70.200.000,00	Kab. Demak, Karangtengah, Semua Kel/Desa	DANA TRANSFER UMUM-DANA ALOKASI UMUM	Memperkuat Stabilitas Polhukhankam Dan Transformasi Pelayanan Publik	4. Peningkatan tata kelola pemerintahan yang lebih adaptif dan kolaboratif 2. Peningkatan tata kelola pemerintahan dan pelayanan publik berbasis smart city	ASN		55.000.000,00	KECAMATAN KARANGTENGAH
	7.01.01.2.09.0010	Pemeliharaan/Rehabilitasi Sarana dan Prasarana Gedung Kantor atau Bangunan Lainnya														
			Jumlah Sarana dan Prasarana Gedung Kantor atau Bangunan Lainnya yang Dipelihara/Direhabilitasi				8 Unit	7.320.000,00	Kab. Demak, Karangtengah, Semua Kel/Desa	DANA TRANSFER UMUM-DANA ALOKASI UMUM	Memperkuat Stabilitas Polhukhankam Dan Transformasi Pelayanan Publik	4. Peningkatan tata kelola pemerintahan yang lebih adaptif dan kolaboratif 2. Peningkatan tata kelola pemerintahan dan pelayanan publik berbasis smart city	ASN		11.000.000,00	KECAMATAN KARANGTENGAH
	7.01.01.2.09.0011	Pemeliharaan/Rehabilitasi Sarana dan Prasarana Pendukung Gedung Kantor atau Bangunan Lainnya														
			Jumlah Sarana dan Prasarana Pendukung Gedung Kantor atau Bangunan Lainnya yang Dipelihara/Direhabilitasi				1 Unit	4.380.000,00	Kab. Demak, Karangtengah, Semua Kel/Desa	DANA TRANSFER UMUM-DANA ALOKASI UMUM	Memperkuat Stabilitas Polhukhankam Dan Transformasi Pelayanan Publik	4. Peningkatan tata kelola pemerintahan yang lebih adaptif dan kolaboratif 2. Peningkatan tata kelola pemerintahan dan pelayanan publik berbasis smart city	ASN		1.000.000,00	KECAMATAN KARANGTENGAH
2.	**7.01.02**	**PROGRAM PENYELENGGARAAN PEMERINTAHAN DAN PELAYANAN PUBLIK**	***Persentase penyelenggaraan pemerintahan dan pelayanan publik yang baik***	**-**			**100 %**	**44.497.600,00**						**-**	**40.000.000,00**	

NO	KODE	URUSAN / BIDANG URUSAN / PROGRAM / KEGIATAN / SUB KEGIATAN	INDIKATOR PROGRAM / KEGIATAN / SUB KEGIATAN	TARGET AKHIR PERIODE RENSTRA OPD	REALISASI CAPAIAN RENJA OPD TAHUN 2023	PRAKIRAAN CAPAIAN TARGET RENJA OPD TAHUN 2024	CAPAIAN KINERJA DAN KERANGKA PENDANAAN						KELOMPOK SASARAN	PRAKIRAAN MAJU RENCANA TAHUN 2026		PERANGKAT DAERAH PENANGGUNG JAWAB
							TARGET 2025	PAGU INDIKATIF (Rp)	LOKASI	SUMBER DANA	PRIORITAS			TARGET	PAGU INDIKATIF (Rp)	
											NASIONAL	DAERAH				
1	2	3	4	5	6	7	8	9	10	11	12	13	14	15	16	17
	7.01.02.2.01	Koordinasi Penyelenggaraan Kegiatan Pemerintahan di Tingkat Kecamatan	*Jumlah dokumen laporan Koordinasi Penyelenggaraan Kegiatan Pemerintahan di tingkat Kecamatan*	-			1 Laporan	33.773.200,00			Memperkuat Stabilitas Polhukhankam Dan Transformasi Pelayanan Publik	4. Peningkatan tata kelola pemerintahan yang lebih adaptif dan kolaboratif 2. Peningkatan tata kelola pemerintahan dan pelayanan publik berbasis smart city	Masyarakat	-	28.000.000,00	KECAMATAN KARANGTENGAH
	7.01.02.2.01.0001	Koordinasi/Sinergi Perencanaan dan Pelaksanaan Kegiatan Pemerintahan dengan Perangkat Daerah dan Instansi Vertikal Terkait														
			Jumlah Laporan Koordinasi/Sinergi Perencanaan dan Pelaksanaan Kegiatan Pemerintahan dengan Perangkat Daerah dan Instansi Vertikal Terkait				3 Laporan	33.773.200,00	Kab. Demak, Karangtengah, Semua Kel/Desa	DANA TRANSFER UMUM-DANA ALOKASI UMUM	Memperkuat Stabilitas Polhukhankam Dan Transformasi Pelayanan Publik	4. Peningkatan tata kelola pemerintahan yang lebih adaptif dan kolaboratif 2. Peningkatan tata kelola pemerintahan dan pelayanan publik berbasis smart city	Masyarakat		28.000.000,00	KECAMATAN KARANGTENGAH
	7.01.02.2.04	Pelaksanaan Urusan Pemerintahan yang Dilimpahkan kepada Camat	*Jumlah dokumen laporan Pelimpahan urusan pemerintah pelayanan perizinan yang dilaksanakan camat*	-			1 Laporan	10.724.400,00			Memperkuat Stabilitas Polhukhankam Dan Transformasi Pelayanan Publik	4. Peningkatan tata kelola pemerintahan yang lebih adaptif dan kolaboratif 2. Peningkatan tata kelola pemerintahan dan pelayanan publik berbasis smart city	Masyarakat	-	12.000.000,00	KECAMATAN KARANGTENGAH
	7.01.02.2.04.0002	Pelaksanaan Urusan Pemerintahan yang terkait dengan Nonperizinan														

NO	KODE	URUSAN / BIDANG URUSAN / PROGRAM / KEGIATAN / SUB KEGIATAN	INDIKATOR PROGRAM / KEGIATAN / SUB KEGIATAN	TARGET AKHIR PERIODE RENSTRA OPD	REALISASI CAPAIAN RENJA OPD TAHUN 2023	PRAKIRAAN CAPAIAN TARGET RENJA OPD TAHUN 2024	CAPAIAN KINERJA DAN KERANGKA PENDANAAN						KELOMPOK SASARAN	PRAKIRAAN MAJU RENCANA TAHUN 2026		PERANGKAT DAERAH PENANGGUNG JAWAB
							TARGET 2025	PAGU INDIKATIF (Rp)	LOKASI	SUMBER DANA	PRIORITAS			TARGET	PAGU INDIKATIF (Rp)	
											NASIONAL	DAERAH				
1	2	3	4	5	6	7	8	9	10	11	12	13	14	15	16	17
			Jumlah Laporan Pelaksanaan Nonperizinan pada Urusan Pemerintahan				1 Laporan	10.724.400,00	Kab. Demak, Karangtengah, Semua Kel/Desa	DANA TRANSFER UMUM-DANA ALOKASI UMUM	Memperkuat Stabilitas Polhukhankam Dan Transformasi Pelayanan Publik	4. Peningkatan tata kelola pemerintahan yang lebih adaptif dan kolaboratif 2. Peningkatan tata kelola pemerintahan dan pelayanan publik berbasis smart city	Masyarakat		12.000.000,00	KECAMATAN KARANGTENGAH
3.	**7.01.03**	**PROGRAM PEMBERDAYAAN MASYARAKAT DESA DAN KELURAHAN**	***Persentase Lembaga Pemberdayaan Masyarakat yang Aktif***	**-**			**100 %**	**92.664.400,00**						**-**	**88.000.000,00**	
	7.01.03.2.01	Koordinasi Kegiatan Pemberdayaan Desa	*Jumlah lembaga kemasyarakatan dan dokumen laporan koordinasi yang dilakukan dalam rangka pemberdayaan desa*	-			2 Dokumen	92.664.400,00			Memperkuat Stabilitas Polhukhankam Dan Transformasi Pelayanan Publik	4. Peningkatan tata kelola pemerintahan yang lebih adaptif dan kolaboratif 2. Peningkatan tata kelola pemerintahan dan pelayanan publik berbasis smart city	Masyarakat	-	88.000.000,00	KECAMATAN KARANGTENGAH
	7.01.03.2.01.0001	Peningkatan Partisipasi Masyarakat dalam Forum Musyawarah Perencanaan Pembangunan di Desa														
			Jumlah Lembaga Kemasyarakatan yang Berpartisipasi dalam Forum Musyawarah Perencanaan Pembangunan di Desa				12 Lembaga Kemasyarakatan	17.664.400,00	Kab. Demak, Karangtengah, Semua Kel/Desa	DANA TRANSFER UMUM-DANA ALOKASI UMUM	Memperkuat Stabilitas Polhukhankam Dan Transformasi Pelayanan Publik	4. Peningkatan tata kelola pemerintahan yang lebih adaptif dan kolaboratif 2. Peningkatan tata kelola pemerintahan dan pelayanan publik berbasis smart city	Masyarakat		18.000.000,00	KECAMATAN KARANGTENGAH
	7.01.03.2.01.0002	Sinkronisasi Program Kerja dan Kegiatan Pemberdayaan Masyarakat yang Dilakukan oleh Pemerintah dan Swasta di Wilayah Kerja Kecamatan														

NO	KODE	URUSAN / BIDANG URUSAN / PROGRAM / KEGIATAN / SUB KEGIATAN	INDIKATOR PROGRAM / KEGIATAN / SUB KEGIATAN	TARGET AKHIR PERIODE RENSTRA OPD	REALISASI CAPAIAN RENJA OPD TAHUN 2023	PRAKIRAAN CAPAIAN TARGET RENJA OPD TAHUN 2024	CAPAIAN KINERJA DAN KERANGKA PENDANAAN						KELOMPOK SASARAN	PRAKIRAAN MAJU RENCANA TAHUN 2026		PERANGKAT DAERAH PENANGGUNG JAWAB
							TARGET 2025	PAGU INDIKATIF (Rp)	LOKASI	SUMBER DANA	PRIORITAS			TARGET	PAGU INDIKATIF (Rp)	
											NASIONAL	DAERAH				
1	2	3	4	5	6	7	8	9	10	11	12	13	14	15	16	17
			Jumlah Dokumen Sinkronisasi Program Kerja dan Kegiatan Pemberdayaan Masyarakat yang Dilakukan oleh Pemerintah dan Swasta di Wilayah Kerja Kecamatan				1 Dokumen	75.000.000,00	Kab. Demak, Karangtengah, Semua Kel/Desa	DANA TRANSFER UMUM-DANA ALOKASI UMUM	Memperkuat Stabilitas Polhukhankam Dan Transformasi Pelayanan Publik	4. Peningkatan tata kelola pemerintahan yang lebih adaptif dan kolaboratif 2. Peningkatan tata kelola pemerintahan dan pelayanan publik berbasis smart city	Masyarakat		70.000.000,00	KECAMATAN KARANGTENGAH
4.	**7.01.04**	**PROGRAM KOORDINASI KETENTRAMAN DAN KETERTIBAN UMUM**	***Cakupan keamanan wilayah***	**-**			**100 %**	**110.044.400,00**						**-**	**162.000.000,00**	
	7.01.04.2.01	Koordinasi Upaya Penyelenggaraan Ketenteraman dan Ketertiban Umum	*Jumlah dokumen laporan koordinasi upaya penyelenggaraan ketentraman dan ketertiban umum yang dilaksanakan*	-			3 Laporan	101.100.000,00			Memperkuat Stabilitas Polhukhankam Dan Transformasi Pelayanan Publik	4. Peningkatan tata kelola pemerintahan yang lebih adaptif dan kolaboratif 2. Peningkatan tata kelola pemerintahan dan pelayanan publik berbasis smart city	Masyarakat	-	155.000.000,00	KECAMATAN KARANGTENGAH
	7.01.04.2.01.0001	Sinergitas dengan Kepolisian Negara Republik Indonesia, Tentara Nasional Indonesia dan Instansi Vertikal di Wilayah Kecamatan														
			Jumlah Laporan Hasil Sinergitas dengan Kepolisian Negara Republik Indonesia, Tentara Nasional Indonesia dan Instansi Vertikal di Wilayah Kecamatan				1 Laporan	26.100.000,00	Kab. Demak, Karangtengah, Semua Kel/Desa	DANA TRANSFER UMUM-DANA ALOKASI UMUM	Memperkuat Stabilitas Polhukhankam Dan Transformasi Pelayanan Publik	4. Peningkatan tata kelola pemerintahan yang lebih adaptif dan kolaboratif 2. Peningkatan tata kelola pemerintahan dan pelayanan publik berbasis smart city	Masyarakat		75.000.000,00	KECAMATAN KARANGTENGAH
	7.01.04.2.01.0002	Harmonisasi Hubungan dengan Tokoh Agama dan Tokoh Masyarakat														

NO	KODE	URUSAN / BIDANG URUSAN / PROGRAM / KEGIATAN / SUB KEGIATAN	INDIKATOR PROGRAM / KEGIATAN / SUB KEGIATAN	TARGET AKHIR PERIODE RENSTRA OPD	REALISASI CAPAIAN RENJA OPD TAHUN 2023	PRAKIRAAN CAPAIAN TARGET RENJA OPD TAHUN 2024	CAPAIAN KINERJA DAN KERANGKA PENDANAAN						KELOMPOK SASARAN	PRAKIRAAN MAJU RENCANA TAHUN 2026		PERANGKAT DAERAH PENANGGUNG JAWAB
							TARGET 2025	PAGU INDIKATIF (Rp)	LOKASI	SUMBER DANA	PRIORITAS			TARGET	PAGU INDIKATIF (Rp)	
											NASIONAL	DAERAH				
1	2	3	4	5	6	7	8	9	10	11	12	13	14	15	16	17
			Jumlah Laporan Pelaksanaan Harmonisasi Hubungan dengan Tokoh Agama dan Tokoh Masyarakat				2 Laporan	75.000.000,00	Kab. Demak, Karangtengah, Semua Kel/Desa	DANA TRANSFER UMUM-DANA ALOKASI UMUM	Memperkuat Stabilitas Polhukhankam Dan Transformasi Pelayanan Publik	4. Peningkatan tata kelola pemerintahan yang lebih adaptif dan kolaboratif 1. Peningkatan harmonisasi dan fasilitasi kehidupan beragama	Masyarakat		80.000.000,00	KECAMATAN KARANGTENGAH
	7.01.04.2.02	Koordinasi Penerapan dan Penegakan Peraturan Daerah dan Peraturan Kepala Daerah	*Jumlah laporan koordinasi penerapan dan penegakan Perda dan Perkada yang dilaksanakan*	-			1 Laporan	8.944.400,00			Memperkuat Stabilitas Polhukhankam Dan Transformasi Pelayanan Publik	4. Peningkatan tata kelola pemerintahan yang lebih adaptif dan kolaboratif 2. Peningkatan tata kelola pemerintahan dan pelayanan publik berbasis smart city	Masyarakat	-	7.000.000,00	KECAMATAN KARANGTENGAH
	7.01.04.2.02.0001	Koordinasi/Sinergi dengan Perangkat Daerah yang Tugas dan Fungsinya di Bidang Penegakan Peraturan Perundang-Undangan dan/atau Kepolisian Negara Republik Indonesia														
			Jumlah Laporan Koordinasi/Sinergi dengan Perangkat Daerah yang Tugas dan Fungsinya di Bidang Penegakan Peraturan Perundang-Undangan dan/atau Kepolisian Negara Republik Indonesia				1 Laporan	8.944.400,00	Kab. Demak, Karangtengah, Semua Kel/Desa	DANA TRANSFER UMUM-DANA ALOKASI UMUM	Memperkuat Stabilitas Polhukhankam Dan Transformasi Pelayanan Publik	4. Peningkatan tata kelola pemerintahan yang lebih adaptif dan kolaboratif 2. Peningkatan tata kelola pemerintahan dan pelayanan publik berbasis smart city	Masyarakat		7.000.000,00	KECAMATAN KARANGTENGAH
5.	**7.01.05**	**PROGRAM PENYELENGGARAAN URUSAN PEMERINTAHAN UMUM**	***Persentase Penyelenggaraan Urusan Pemerintahan yang dilaksanakan***	**-**			**100 %**	**27.668.800,00**						**-**	**14.000.000,00**	

NO	KODE	URUSAN / BIDANG URUSAN / PROGRAM / KEGIATAN / SUB KEGIATAN	INDIKATOR PROGRAM / KEGIATAN / SUB KEGIATAN	TARGET AKHIR PERIODE RENSTRA OPD	REALISASI CAPAIAN RENJA OPD TAHUN 2023	PRAKIRAAN CAPAIAN TARGET RENJA OPD TAHUN 2024	CAPAIAN KINERJA DAN KERANGKA PENDANAAN						KELOMPOK SASARAN	PRAKIRAAN MAJU RENCANA TAHUN 2026		PERANGKAT DAERAH PENANGGUNG JAWAB
							TARGET 2025	PAGU INDIKATIF (Rp)	LOKASI	SUMBER DANA	PRIORITAS			TARGET	PAGU INDIKATIF (Rp)	
											NASIONAL	DAERAH				
1	2	3	4	5	6	7	8	9	10	11	12	13	14	15	16	17
	7.01.05.2.01	Penyelenggaraan Urusan Pemerintahan Umum Sesuai Penugasan Kepala Daerah	*Jumlah Laporan Penyelenggaraan Urusan Pemerintahan Umum*	-			2 Laporan	27.668.800,00			Memperkuat Stabilitas Polhukhankam Dan Transformasi Pelayanan Publik	4. Peningkatan tata kelola pemerintahan yang lebih adaptif dan kolaboratif 2. Peningkatan tata kelola pemerintahan dan pelayanan publik berbasis smart city	Masyarakat	-	14.000.000,00	KECAMATAN KARANGTENGAH
	7.01.05.2.01.0001	Pembinaan Wawasan Kebangsaan dan Ketahanan Nasional dalam rangka Memantapkan Pengamalan Pancasila, Pelaksanaan Undang-Undang Dasar Negara Republik Indonesia Tahun 1945, Pelestarian Bhinneka Tunggal Ika serta Pemertahanan dan Pemeliharaan Keutuhan Negara Kesatuan Republik Indonesia														
			Jumlah Orang yang Mengikuti Pembinaan Wawasan Kebangsaan dan Ketahanan Nasional dalam rangka Memantapkan Pengamalan Pancasila, Pelaksanaan Undang-Undang Dasar Negara Republik Indonesia Tahun 1945, Pelestarian Bhinneka Tunggal Ika serta Pemertahanan dan Pemeliharaan Keutuhan Negara Kesatuan Republik Indonesia				70 Orang	14.974.400,00	Kab. Demak, Karangtengah, Semua Kel/Desa	DANA TRANSFER UMUM-DANA ALOKASI UMUM	Memperkuat Stabilitas Polhukhankam Dan Transformasi Pelayanan Publik	4. Peningkatan tata kelola pemerintahan yang lebih adaptif dan kolaboratif 2. Peningkatan tata kelola pemerintahan dan pelayanan publik berbasis smart city	Masyarakat		7.000.000,00	KECAMATAN KARANGTENGAH
	7.01.05.2.01.0005	Penanganan Konflik Sosial Sesuai Ketentuan Peraturan Perundang-Undangan														
			Jumlah Laporan Konflik yang Ditangani Sesuai Ketentuan Peraturan Perundang-Undangan				1 Laporan	12.694.400,00	Kab. Demak, Karangtengah, Semua Kel/Desa	DANA TRANSFER UMUM-DANA ALOKASI UMUM	Memperkuat Stabilitas Polhukhankam Dan Transformasi Pelayanan Publik	4. Peningkatan tata kelola pemerintahan yang lebih adaptif dan kolaboratif 2. Peningkatan tata kelola pemerintahan dan pelayanan publik berbasis smart city	Masyarakat		7.000.000,00	KECAMATAN KARANGTENGAH
6.	**7.01.06**	**PROGRAM PEMBINAAN DAN PENGAWASAN PEMERINTAHAN DESA**	***Persentase Desa yang Tertib Dalam Pengelolaan Administrasi, Keuangan dan Aset Pemerintahan Desa***	**-**			**100 %**	**52.062.000,00**						**-**	**71.600.000,00**	

NO	KODE	URUSAN / BIDANG URUSAN / PROGRAM / KEGIATAN / SUB KEGIATAN	INDIKATOR PROGRAM / KEGIATAN / SUB KEGIATAN	TARGET AKHIR PERIODE RENSTRA OPD	REALISASI CAPAIAN RENJA OPD TAHUN 2023	PRAKIRAAN CAPAIAN TARGET RENJA OPD TAHUN 2024	CAPAIAN KINERJA DAN KERANGKA PENDANAAN						KELOMPOK SASARAN	PRAKIRAAN MAJU RENCANA TAHUN 2026		PERANGKAT DAERAH PENANGGUNG JAWAB
							TARGET 2025	PAGU INDIKATIF (Rp)	LOKASI	SUMBER DANA	PRIORITAS			TARGET	PAGU INDIKATIF (Rp)	
											NASIONAL	DAERAH				
1	2	3	4	5	6	7	8	9	10	11	12	13	14	15	16	17
	7.01.06.2.01	Fasilitasi, Rekomendasi dan Koordinasi Pembinaan dan Pengawasan Pemerintahan Desa	*Jumlah dokumen fasilitasi/pembinaan/sosialisasi/bimbingan teknis yang dilaksanakan*	-			7 Dokumen	52.062.000,00			Memperkuat Stabilitas Polhukhankam Dan Transformasi Pelayanan Publik	4. Peningkatan tata kelola pemerintahan yang lebih adaptif dan kolaboratif 2. Peningkatan tata kelola pemerintahan dan pelayanan publik berbasis smart city	Masyarakat	-	71.600.000,00	KECAMATAN KARANGTENGAH
	7.01.06.2.01.0001	Fasilitasi Penyusunan Peraturan Desa dan Peraturan Kepala Desa														
			Jumlah Dokumen yang Difasilitasi dalam rangka Penyusunan Peraturan Desa dan Peraturan Kepala Desa				2 Dokumen	7.124.400,00	Kab. Demak, Karangtengah, Semua Kel/Desa	DANA TRANSFER UMUM-DANA ALOKASI UMUM	Memperkuat Stabilitas Polhukhankam Dan Transformasi Pelayanan Publik	4. Peningkatan tata kelola pemerintahan yang lebih adaptif dan kolaboratif 2. Peningkatan tata kelola pemerintahan dan pelayanan publik berbasis smart city	Masyarakat		7.000.000,00	KECAMATAN KARANGTENGAH
	7.01.06.2.01.0002	Fasilitasi Administrasi Tata Pemerintahan Desa														
			Jumlah Dokumen yang Difasilitasi dalam rangka Administrasi Tata Pemerintahan Desa				2 Dokumen	14.288.800,00	Kab. Demak, Karangtengah, Semua Kel/Desa	DANA TRANSFER UMUM-DANA ALOKASI UMUM	Memperkuat Stabilitas Polhukhankam Dan Transformasi Pelayanan Publik	4. Peningkatan tata kelola pemerintahan yang lebih adaptif dan kolaboratif 2. Peningkatan tata kelola pemerintahan dan pelayanan publik berbasis smart city	Masyarakat		6.800.000,00	KECAMATAN KARANGTENGAH
	7.01.06.2.01.0003	Fasilitasi Pengelolaan Keuangan Desa dan Pendayagunaan Aset Desa														

NO	KODE	URUSAN / BIDANG URUSAN / PROGRAM / KEGIATAN / SUB KEGIATAN	INDIKATOR PROGRAM / KEGIATAN / SUB KEGIATAN	TARGET AKHIR PERIODE RENSTRA OPD	REALISASI CAPAIAN RENJA OPD TAHUN 2023	PRAKIRAAN CAPAIAN TARGET RENJA OPD TAHUN 2024	CAPAIAN KINERJA DAN KERANGKA PENDANAAN						KELOMPOK SASARAN	PRAKIRAAN MAJU RENCANA TAHUN 2026		PERANGKAT DAERAH PENANGGUNG JAWAB
							TARGET 2025	PAGU INDIKATIF (Rp)	LOKASI	SUMBER DANA	PRIORITAS			TARGET	PAGU INDIKATIF (Rp)	
											NASIONAL	DAERAH				
1	2	3	4	5	6	7	8	9	10	11	12	13	14	15	16	17
			Jumlah Dokumen yang Difasilitasi dalam rangka Pengelolaan Keuangan Desa dan Pendayagunaan Aset Desa				2 Dokumen	8.224.400,00	Kab. Demak, Karangtengah, Semua Kel/Desa	DANA TRANSFER UMUM-DANA ALOKASI UMUM	Memperkuat Stabilitas Polhukhankam Dan Transformasi Pelayanan Publik	4. Peningkatan tata kelola pemerintahan yang lebih adaptif dan kolaboratif 2. Peningkatan tata kelola pemerintahan dan pelayanan publik berbasis smart city	Masyarakat		9.800.000,00	KECAMATAN KARANGTENGAH
	7.01.06.2.01.0012	Fasilitasi Pelaksanaan Tugas, Fungsi, dan Kewajiban Lembaga Kemasyarakatan														
			Jumlah Dokumen Fasilitasi dalam rangka Pelaksanaan Tugas, Fungsi, dan Kewajiban Lembaga Kemasyarakatan				1 Dokumen	22.424.400,00	Kab. Demak, Karangtengah, Semua Kel/Desa	DANA TRANSFER UMUM-DANA ALOKASI UMUM	Memperkuat Stabilitas Polhukhankam Dan Transformasi Pelayanan Publik	4. Peningkatan tata kelola pemerintahan yang lebih adaptif dan kolaboratif 2. Peningkatan tata kelola pemerintahan dan pelayanan publik berbasis smart city	Masyarakat		48.000.000,00	KECAMATAN KARANGTENGAH
		KECAMATAN WONOSALAM						**2.979.213.138,00**							**3.141.672.731,00**	
	7	**UNSUR KEWILAYAHAN**						**376.338.487,00**							**415.066.579,00**	
	7.01	**KECAMATAN**						**376.338.487,00**							**415.066.579,00**	
1.	**7.01.02**	**PROGRAM PENYELENGGARAAN PEMERINTAHAN DAN PELAYANAN PUBLIK**	***Persentase penyelenggaraan pemerintahan dan pelayanan publik yang baik***	**-**			**100 %**	**135.101.767,00**						**-**	**149.111.943,00**	
	7.01.02.2.01	Koordinasi Penyelenggaraan Kegiatan Pemerintahan di Tingkat Kecamatan	*Jumlah kegiatan pemerintahan yang dikoordinasikan di tingkat kecamatan*	-			1 kali	130.101.767,00			Memperkuat Stabilitas Polhukhankam Dan Transformasi Pelayanan Publik	4. Peningkatan tata kelola pemerintahan yang lebih adaptif dan kolaboratif 2. Peningkatan tata kelola pemerintahan dan pelayanan publik berbasis smart city	Masyarakat Desa	-	143.111.943,00	KECAMATAN WONOSALAM
	7.01.02.2.01.0001	Koordinasi/Sinergi Perencanaan dan Pelaksanaan Kegiatan Pemerintahan dengan Perangkat Daerah dan Instansi Vertikal Terkait														

NO	KODE	URUSAN / BIDANG URUSAN / PROGRAM / KEGIATAN / SUB KEGIATAN	INDIKATOR PROGRAM / KEGIATAN / SUB KEGIATAN	TARGET AKHIR PERIODE RENSTRA OPD	REALISASI CAPAIAN RENJA OPD TAHUN 2023	PRAKIRAAN CAPAIAN TARGET RENJA OPD TAHUN 2024	CAPAIAN KINERJA DAN KERANGKA PENDANAAN						KELOMPOK SASARAN	PRAKIRAAN MAJU RENCANA TAHUN 2026		PERANGKAT DAERAH PENANGGUNG JAWAB
							TARGET 2025	PAGU INDIKATIF (Rp)	LOKASI	SUMBER DANA	PRIORITAS			TARGET	PAGU INDIKATIF (Rp)	
											NASIONAL	DAERAH				
1	2	3	4	5	6	7	8	9	10	11	12	13	14	15	16	17
			Jumlah Laporan Koordinasi/Sinergi Perencanaan dan Pelaksanaan Kegiatan Pemerintahan dengan Perangkat Daerah dan Instansi Vertikal Terkait				1 Laporan	130.101.767,00	Kab. Demak, Wonosalam, Semua Kel/Desa	DANA TRANSFER UMUM-DANA ALOKASI UMUM	Memperkuat Stabilitas Polhukhankam Dan Transformasi Pelayanan Publik	4. Peningkatan tata kelola pemerintahan yang lebih adaptif dan kolaboratif 2. Peningkatan tata kelola pemerintahan dan pelayanan publik berbasis smart city	Masyarakat Desa		143.111.943,00	KECAMATAN WONOSALAM
	7.01.02.2.04	Pelaksanaan Urusan Pemerintahan yang Dilimpahkan kepada Camat	*Jumlah pelimpahan urusan pemerintahan pelayanan perizinan yang dilaksanakan Camat*	-			70 dokumen	5.000.000,00			Memperkuat Stabilitas Polhukhankam Dan Transformasi Pelayanan Publik	4. Peningkatan tata kelola pemerintahan yang lebih adaptif dan kolaboratif 2. Peningkatan tata kelola pemerintahan dan pelayanan publik berbasis smart city	Masyarakat Desa	-	6.000.000,00	KECAMATAN WONOSALAM
	7.01.02.2.04.0002	Pelaksanaan Urusan Pemerintahan yang terkait dengan Nonperizinan														
			Jumlah Laporan Pelaksanaan Nonperizinan pada Urusan Pemerintahan				1 Laporan	5.000.000,00	Kab. Demak, Wonosalam, Semua Kel/Desa	DANA TRANSFER UMUM-DANA ALOKASI UMUM	Memperkuat Stabilitas Polhukhankam Dan Transformasi Pelayanan Publik	4. Peningkatan tata kelola pemerintahan yang lebih adaptif dan kolaboratif 2. Peningkatan tata kelola pemerintahan dan pelayanan publik berbasis smart city	Masyarakat Desa		6.000.000,00	KECAMATAN WONOSALAM
2.	**7.01.03**	**PROGRAM PEMBERDAYAAN MASYARAKAT DESA DAN KELURAHAN**	***Persentase Lembaga Pemberdayaan Masyarakat yang Aktif***	**-**			**100 %**	**41.595.671,00**						**-**	**43.655.238,00**	

NO	KODE	URUSAN / BIDANG URUSAN / PROGRAM / KEGIATAN / SUB KEGIATAN	INDIKATOR PROGRAM / KEGIATAN / SUB KEGIATAN	TARGET AKHIR PERIODE RENSTRA OPD	REALISASI CAPAIAN RENJA OPD TAHUN 2023	PRAKIRAAN CAPAIAN TARGET RENJA OPD TAHUN 2024	CAPAIAN KINERJA DAN KERANGKA PENDANAAN						KELOMPOK SASARAN	PRAKIRAAN MAJU RENCANA TAHUN 2026		PERANGKAT DAERAH PENANGGUNG JAWAB
							TARGET 2025	PAGU INDIKATIF (Rp)	LOKASI	SUMBER DANA	PRIORITAS			TARGET	PAGU INDIKATIF (Rp)	
											NASIONAL	DAERAH				
1	2	3	4	5	6	7	8	9	10	11	12	13	14	15	16	17
	7.01.03.2.01	Koordinasi Kegiatan Pemberdayaan Desa	*Jumlah lembaga kemasyarakatan dan dokumen laporan koordinasi yang dilakukan dalam rangka pemberdayaan desa*	-			2 kali	41.595.671,00			Memperkuat Stabilitas Polhukhankam Dan Transformasi Pelayanan Publik	4. Peningkatan tata kelola pemerintahan yang lebih adaptif dan kolaboratif 2. Peningkatan tata kelola pemerintahan dan pelayanan publik berbasis smart city	Masyarakat Desa	-	43.655.238,00	KECAMATAN WONOSALAM
	7.01.03.2.01.0001	Peningkatan Partisipasi Masyarakat dalam Forum Musyawarah Perencanaan Pembangunan di Desa														
			Jumlah Lembaga Kemasyarakatan yang Berpartisipasi dalam Forum Musyawarah Perencanaan Pembangunan di Desa				1 Lembaga Kemasyarakatan	10.595.671,00	Kab. Demak, Wonosalam, Semua Kel/Desa	DANA TRANSFER UMUM-DANA ALOKASI UMUM	Memperkuat Stabilitas Polhukhankam Dan Transformasi Pelayanan Publik	4. Peningkatan tata kelola pemerintahan yang lebih adaptif dan kolaboratif 2. Peningkatan tata kelola pemerintahan dan pelayanan publik berbasis smart city	Masyarakat Desa		11.655.238,00	KECAMATAN WONOSALAM
	7.01.03.2.01.0002	Sinkronisasi Program Kerja dan Kegiatan Pemberdayaan Masyarakat yang Dilakukan oleh Pemerintah dan Swasta di Wilayah Kerja Kecamatan														
			Jumlah Dokumen Sinkronisasi Program Kerja dan Kegiatan Pemberdayaan Masyarakat yang Dilakukan oleh Pemerintah dan Swasta di Wilayah Kerja Kecamatan				1 Dokumen	31.000.000,00	Kab. Demak, Wonosalam, Semua Kel/Desa	DANA TRANSFER UMUM-DANA ALOKASI UMUM	Memperkuat Stabilitas Polhukhankam Dan Transformasi Pelayanan Publik	4. Peningkatan tata kelola pemerintahan yang lebih adaptif dan kolaboratif 2. Peningkatan tata kelola pemerintahan dan pelayanan publik berbasis smart city	Masyarakat Desa		32.000.000,00	KECAMATAN WONOSALAM
3.	**7.01.04**	**PROGRAM KOORDINASI KETENTRAMAN DAN KETERTIBAN UMUM**	***Cakupan keamanan wilayah***	**-**			**100 %**	**102.245.000,00**						**-**	**108.923.000,00**	

NO	KODE	URUSAN / BIDANG URUSAN / PROGRAM / KEGIATAN / SUB KEGIATAN	INDIKATOR PROGRAM / KEGIATAN / SUB KEGIATAN	TARGET AKHIR PERIODE RENSTRA OPD	REALISASI CAPAIAN RENJA OPD TAHUN 2023	PRAKIRAAN CAPAIAN TARGET RENJA OPD TAHUN 2024	CAPAIAN KINERJA DAN KERANGKA PENDANAAN						KELOMPOK SASARAN	PRAKIRAAN MAJU RENCANA TAHUN 2026		PERANGKAT DAERAH PENANGGUNG JAWAB
							TARGET 2025	PAGU INDIKATIF (Rp)	LOKASI	SUMBER DANA	PRIORITAS			TARGET	PAGU INDIKATIF (Rp)	
											NASIONAL	DAERAH				
1	2	3	4	5	6	7	8	9	10	11	12	13	14	15	16	17
	7.01.04.2.01	Koordinasi Upaya Penyelenggaraan Ketenteraman dan Ketertiban Umum	*Jumlah dokumen laporan koordinasi upaya penyelenggaraan ketentraman dan ketertiban umum yang dilaksanakan*	-			2 kali	96.195.000,00			Memperkuat Stabilitas Polhukhankam Dan Transformasi Pelayanan Publik	4. Peningkatan tata kelola pemerintahan yang lebih adaptif dan kolaboratif 2. Peningkatan tata kelola pemerintahan dan pelayanan publik berbasis smart city	Masyarakat Desa	-	102.268.000,00	KECAMATAN WONOSALAM
	7.01.04.2.01.0001	Sinergitas dengan Kepolisian Negara Republik Indonesia, Tentara Nasional Indonesia dan Instansi Vertikal di Wilayah Kecamatan														
			Jumlah Laporan Hasil Sinergitas dengan Kepolisian Negara Republik Indonesia, Tentara Nasional Indonesia dan Instansi Vertikal di Wilayah Kecamatan				1 Laporan	36.195.000,00	Kab. Demak, Wonosalam, Semua Kel/Desa	DANA TRANSFER UMUM-DANA ALOKASI UMUM	Memperkuat Stabilitas Polhukhankam Dan Transformasi Pelayanan Publik	4. Peningkatan tata kelola pemerintahan yang lebih adaptif dan kolaboratif 2. Peningkatan tata kelola pemerintahan dan pelayanan publik berbasis smart city	Masyarakat Desa		37.268.000,00	KECAMATAN WONOSALAM
	7.01.04.2.01.0002	Harmonisasi Hubungan dengan Tokoh Agama dan Tokoh Masyarakat														
			Jumlah Laporan Pelaksanaan Harmonisasi Hubungan dengan Tokoh Agama dan Tokoh Masyarakat				2 Laporan	60.000.000,00	Kab. Demak, Wonosalam, Semua Kel/Desa	DANA TRANSFER UMUM-DANA ALOKASI UMUM	Memperkuat Stabilitas Polhukhankam Dan Transformasi Pelayanan Publik	4. Peningkatan tata kelola pemerintahan yang lebih adaptif dan kolaboratif 2. Peningkatan tata kelola pemerintahan dan pelayanan publik berbasis smart city	Masyarakat Desa		65.000.000,00	KECAMATAN WONOSALAM

NO	KODE	URUSAN / BIDANG URUSAN / PROGRAM / KEGIATAN / SUB KEGIATAN	INDIKATOR PROGRAM / KEGIATAN / SUB KEGIATAN	TARGET AKHIR PERIODE RENSTRA OPD	REALISASI CAPAIAN RENJA OPD TAHUN 2023	PRAKIRAAN CAPAIAN TARGET RENJA OPD TAHUN 2024	CAPAIAN KINERJA DAN KERANGKA PENDANAAN						KELOMPOK SASARAN	PRAKIRAAN MAJU RENCANA TAHUN 2026		PERANGKAT DAERAH PENANGGUNG JAWAB
							TARGET 2025	PAGU INDIKATIF (Rp)	LOKASI	SUMBER DANA	PRIORITAS			TARGET	PAGU INDIKATIF (Rp)	
											NASIONAL	DAERAH				
1	2	3	4	5	6	7	8	9	10	11	12	13	14	15	16	17
	7.01.04.2.02	Koordinasi Penerapan dan Penegakan Peraturan Daerah dan Peraturan Kepala Daerah	*Jumlah laporan koordinasi penerapan dan penegakan Perda dan Perkada yang dilaksanakan dan paraturan kepala daerah*	-			1 kali	6.050.000,00			Memperkuat Stabilitas Polhukhankam Dan Transformasi Pelayanan Publik	4. Peningkatan tata kelola pemerintahan yang lebih adaptif dan kolaboratif 2. Peningkatan tata kelola pemerintahan dan pelayanan publik berbasis smart city	Masyarakat Desa	-	6.655.000,00	KECAMATAN WONOSALAM
	7.01.04.2.02.0001	Koordinasi/Sinergi dengan Perangkat Daerah yang Tugas dan Fungsinya di Bidang Penegakan Peraturan Perundang-Undangan dan/atau Kepolisian Negara Republik Indonesia														
			Jumlah Laporan Koordinasi/Sinergi dengan Perangkat Daerah yang Tugas dan Fungsinya di Bidang Penegakan Peraturan Perundang-Undangan dan/atau Kepolisian Negara Republik Indonesia				1 Laporan	6.050.000,00	Kab. Demak, Wonosalam, Semua Kel/Desa	DANA TRANSFER UMUM-DANA ALOKASI UMUM	Memperkuat Stabilitas Polhukhankam Dan Transformasi Pelayanan Publik	4. Peningkatan tata kelola pemerintahan yang lebih adaptif dan kolaboratif 2. Peningkatan tata kelola pemerintahan dan pelayanan publik berbasis smart city	Masyarakat Desa		6.655.000,00	KECAMATAN WONOSALAM
4.	**7.01.05**	**PROGRAM PENYELENGGARAAN URUSAN PEMERINTAHAN UMUM**	***Persentase Penyelenggaraan Urusan Pemerintahan yang dilaksanakan***	**-**			**100 %**	**22.247.563,00**						**-**	**22.913.063,00**	
	7.01.05.2.01	Penyelenggaraan Urusan Pemerintahan Umum Sesuai Penugasan Kepala Daerah	*Jumlah penyelenggaraan urusan pemerintahan umum*	-			2 kali	22.247.563,00			Memperkuat Stabilitas Polhukhankam Dan Transformasi Pelayanan Publik	4. Peningkatan tata kelola pemerintahan yang lebih adaptif dan kolaboratif 2. Peningkatan tata kelola pemerintahan dan pelayanan publik berbasis smart city	Masyarakat Desa	-	22.913.063,00	KECAMATAN WONOSALAM
	7.01.05.2.01.0001	Pembinaan Wawasan Kebangsaan dan Ketahanan Nasional dalam rangka Memantapkan Pengamalan Pancasila, Pelaksanaan Undang-Undang Dasar Negara Republik Indonesia Tahun 1945, Pelestarian Bhinneka Tunggal Ika serta Pemertahanan dan Pemeliharaan Keutuhan Negara Kesatuan Republik Indonesia														

NO	KODE	URUSAN / BIDANG URUSAN / PROGRAM / KEGIATAN / SUB KEGIATAN	INDIKATOR PROGRAM / KEGIATAN / SUB KEGIATAN	TARGET AKHIR PERIODE RENSTRA OPD	REALISASI CAPAIAN RENJA OPD TAHUN 2023	PRAKIRAAN CAPAIAN TARGET RENJA OPD TAHUN 2024	CAPAIAN KINERJA DAN KERANGKA PENDANAAN						KELOMPOK SASARAN	PRAKIRAAN MAJU RENCANA TAHUN 2026		PERANGKAT DAERAH PENANGGUNG JAWAB
							TARGET 2025	PAGU INDIKATIF (Rp)	LOKASI	SUMBER DANA	PRIORITAS			TARGET	PAGU INDIKATIF (Rp)	
											NASIONAL	DAERAH				
1	2	3	4	5	6	7	8	9	10	11	12	13	14	15	16	17
			Jumlah Orang yang Mengikuti Pembinaan Wawasan Kebangsaan dan Ketahanan Nasional dalam rangka Memantapkan Pengamalan Pancasila, Pelaksanaan Undang-Undang Dasar Negara Republik Indonesia Tahun 1945, Pelestarian Bhinneka Tunggal Ika serta Pemertahanan dan Pemeliharaan Keutuhan Negara Kesatuan Republik Indonesia				42 Orang	15.592.563,00	Kab. Demak, Wonosalam, Semua Kel/Desa	DANA TRANSFER UMUM-DANA ALOKASI UMUM	Memperkuat Stabilitas Polhukhankam Dan Transformasi Pelayanan Publik	4. Peningkatan tata kelola pemerintahan yang lebih adaptif dan kolaboratif 2. Peningkatan tata kelola pemerintahan dan pelayanan publik berbasis smart city	Masyarakat Desa		15.592.563,00	KECAMATAN WONOSALAM
	7.01.05.2.01.0005	Penanganan Konflik Sosial Sesuai Ketentuan Peraturan Perundang-Undangan														
			Jumlah Laporan Konflik yang Ditangani Sesuai Ketentuan Peraturan Perundang-Undangan				1 Laporan	6.655.000,00	Kab. Demak, Wonosalam, Semua Kel/Desa	DANA TRANSFER UMUM-DANA ALOKASI UMUM	Memperkuat Stabilitas Polhukhankam Dan Transformasi Pelayanan Publik	4. Peningkatan tata kelola pemerintahan yang lebih adaptif dan kolaboratif 2. Peningkatan tata kelola pemerintahan dan pelayanan publik berbasis smart city	Masyarakat Desa		7.320.500,00	KECAMATAN WONOSALAM
5.	**7.01.06**	**PROGRAM PEMBINAAN DAN PENGAWASAN PEMERINTAHAN DESA**	***Persentase Desa yang Tertib Dalam Pengelolaan Administrasi, Keuangan dan Aset Pemerintahan Desa***	**-**			**100 %**	**75.148.486,00**						**-**	**90.463.335,00**	
	7.01.06.2.01	Fasilitasi, Rekomendasi dan Koordinasi Pembinaan dan Pengawasan Pemerintahan Desa	*Jumlah kegiatan fasilitasi/pembinaan/sosialisasi/bimbingan teksnis yang dilaksanakan*	-			5 pekerjaan	75.148.486,00			Memperkuat Stabilitas Polhukhankam Dan Transformasi Pelayanan Publik	4. Peningkatan tata kelola pemerintahan yang lebih adaptif dan kolaboratif 2. Peningkatan tata kelola pemerintahan dan pelayanan publik berbasis smart city	Masyarakat Desa	-	90.463.335,00	KECAMATAN WONOSALAM
	7.01.06.2.01.0001	Fasilitasi Penyusunan Peraturan Desa dan Peraturan Kepala Desa														

NO	KODE	URUSAN / BIDANG URUSAN / PROGRAM / KEGIATAN / SUB KEGIATAN	INDIKATOR PROGRAM / KEGIATAN / SUB KEGIATAN	TARGET AKHIR PERIODE RENSTRA OPD	REALISASI CAPAIAN RENJA OPD TAHUN 2023	PRAKIRAAN CAPAIAN TARGET RENJA OPD TAHUN 2024	CAPAIAN KINERJA DAN KERANGKA PENDANAAN						KELOMPOK SASARAN	PRAKIRAAN MAJU RENCANA TAHUN 2026		PERANGKAT DAERAH PENANGGUNG JAWAB
							TARGET 2025	PAGU INDIKATIF (Rp)	LOKASI	SUMBER DANA	PRIORITAS			TARGET	PAGU INDIKATIF (Rp)	
											NASIONAL	DAERAH				
1	2	3	4	5	6	7	8	9	10	11	12	13	14	15	16	17
			Jumlah Dokumen yang Difasilitasi dalam rangka Penyusunan Peraturan Desa dan Peraturan Kepala Desa				2 Dokumen	12.100.000,00	Kab. Demak, Wonosalam, Semua Kel/Desa	DANA TRANSFER UMUM-DANA ALOKASI UMUM	Memperkuat Stabilitas Polhukhankam Dan Transformasi Pelayanan Publik	4. Peningkatan tata kelola pemerintahan yang lebih adaptif dan kolaboratif 2. Peningkatan tata kelola pemerintahan dan pelayanan publik berbasis smart city	Masyarakat Desa		13.310.000,00	KECAMATAN WONOSALAM
	7.01.06.2.01.0002	Fasilitasi Administrasi Tata Pemerintahan Desa														
			Jumlah Dokumen yang Difasilitasi dalam rangka Administrasi Tata Pemerintahan Desa				2 Dokumen	9.680.000,00	Kab. Demak, Wonosalam, Semua Kel/Desa	DANA TRANSFER UMUM-DANA ALOKASI UMUM	Memperkuat Stabilitas Polhukhankam Dan Transformasi Pelayanan Publik	4. Peningkatan tata kelola pemerintahan yang lebih adaptif dan kolaboratif 2. Peningkatan tata kelola pemerintahan dan pelayanan publik berbasis smart city	Masyarakat Desa		10.648.000,00	KECAMATAN WONOSALAM
	7.01.06.2.01.0003	Fasilitasi Pengelolaan Keuangan Desa dan Pendayagunaan Aset Desa														
			Jumlah Dokumen yang Difasilitasi dalam rangka Pengelolaan Keuangan Desa dan Pendayagunaan Aset Desa				2 Dokumen	15.068.486,00	Kab. Demak, Wonosalam, Semua Kel/Desa	DANA TRANSFER UMUM-DANA ALOKASI UMUM	Memperkuat Stabilitas Polhukhankam Dan Transformasi Pelayanan Publik	4. Peningkatan tata kelola pemerintahan yang lebih adaptif dan kolaboratif 2. Peningkatan tata kelola pemerintahan dan pelayanan publik berbasis smart city	Masyarakat Desa		16.575.335,00	KECAMATAN WONOSALAM
	7.01.06.2.01.0006	Fasilitasi Pelaksanaan Pemilihan Kepala Desa														

NO	KODE	URUSAN / BIDANG URUSAN / PROGRAM / KEGIATAN / SUB KEGIATAN	INDIKATOR PROGRAM / KEGIATAN / SUB KEGIATAN	TARGET AKHIR PERIODE RENSTRA OPD	REALISASI CAPAIAN RENJA OPD TAHUN 2023	PRAKIRAAN CAPAIAN TARGET RENJA OPD TAHUN 2024	CAPAIAN KINERJA DAN KERANGKA PENDANAAN						KELOMPOK SASARAN	PRAKIRAAN MAJU RENCANA TAHUN 2026		PERANGKAT DAERAH PENANGGUNG JAWAB
							TARGET 2025	PAGU INDIKATIF (Rp)	LOKASI	SUMBER DANA	PRIORITAS			TARGET	PAGU INDIKATIF (Rp)	
											NASIONAL	DAERAH				
1	2	3	4	5	6	7	8	9	10	11	12	13	14	15	16	17
			Jumlah Dokumen Fasilitasi dalam rangka Pelaksanaan Pemilihan Kepala Desa				1 Dokumen	2.000.000,00	Kab. Demak, Wonosalam, Semua Kel/Desa	DANA TRANSFER UMUM-DANA ALOKASI UMUM	Memperkuat Stabilitas Polhukhankam Dan Transformasi Pelayanan Publik	4. Peningkatan tata kelola pemerintahan yang lebih adaptif dan kolaboratif 2. Peningkatan tata kelola pemerintahan dan pelayanan publik berbasis smart city	Masyarakat Desa		0,00	KECAMATAN WONOSALAM
	7.01.06.2.01.0012	Fasilitasi Pelaksanaan Tugas, Fungsi, dan Kewajiban Lembaga Kemasyarakatan														
			Jumlah Dokumen Fasilitasi dalam rangka Pelaksanaan Tugas, Fungsi, dan Kewajiban Lembaga Kemasyarakatan				1 Dokumen	36.300.000,00	Kab. Demak, Wonosalam, Semua Kel/Desa	DANA TRANSFER UMUM-DANA ALOKASI UMUM	Memperkuat Stabilitas Polhukhankam Dan Transformasi Pelayanan Publik	4. Peningkatan tata kelola pemerintahan yang lebih adaptif dan kolaboratif 2. Peningkatan tata kelola pemerintahan dan pelayanan publik berbasis smart city	Masyarakat Desa		49.930.000,00	KECAMATAN WONOSALAM
	X	**NON URUSAN**						**2.602.874.651,00**							**2.726.606.152,00**	
	X.XX	**URUSAN PEMERINTAHAN BIDANG XX**						**2.602.874.651,00**							**2.726.606.152,00**	
1.	**X.XX.01**	**PROGRAM PENUNJANG URUSAN PEMERINTAHAN DAERAH KABUPATEN/KOTA**	***Persentase pelayanan sesuai standar pelayanan Persentase rekomendasi hasil monitoring dan evaluasi Perangkat Daerah yang ditindaklanjuti***	**-**			**100 % 100 %**	**2.602.874.651,00**						**-**	**2.726.606.152,00**	
	X.XX.01.2.01	Perencanaan, Penganggaran, dan Evaluasi Kinerja Perangkat Daerah	*Jumlah dokumen perencanaan, penganggaran dan laporan kinerja daerah*	-			4 dokumen	6.000.000,00			Memperkuat Stabilitas Polhukhankam Dan Transformasi Pelayanan Publik	4. Peningkatan tata kelola pemerintahan yang lebih adaptif dan kolaboratif 2. Peningkatan tata kelola pemerintahan dan pelayanan publik berbasis smart city	ASN dan Masyarakat	-	6.000.000,00	KECAMATAN WONOSALAM
	X.XX.01.2.01.0001	Penyusunan Dokumen Perencanaan Perangkat Daerah														

NO	KODE	URUSAN / BIDANG URUSAN / PROGRAM / KEGIATAN / SUB KEGIATAN	INDIKATOR PROGRAM / KEGIATAN / SUB KEGIATAN	TARGET AKHIR PERIODE RENSTRA OPD	REALISASI CAPAIAN RENJA OPD TAHUN 2023	PRAKIRAAN CAPAIAN TARGET RENJA OPD TAHUN 2024	CAPAIAN KINERJA DAN KERANGKA PENDANAAN						KELOMPOK SASARAN	PRAKIRAAN MAJU RENCANA TAHUN 2026		PERANGKAT DAERAH PENANGGUNG JAWAB
							TARGET 2025	PAGU INDIKATIF (Rp)	LOKASI	SUMBER DANA	PRIORITAS			TARGET	PAGU INDIKATIF (Rp)	
											NASIONAL	DAERAH				
1	2	3	4	5	6	7	8	9	10	11	12	13	14	15	16	17
			Jumlah Dokumen Perencanaan Perangkat Daerah				3 Dokumen	2.000.000,00	Kab. Demak, Wonosalam, Semua Kel/Desa	DANA TRANSFER UMUM-DANA ALOKASI UMUM	Memperkuat Stabilitas Polhukhankam Dan Transformasi Pelayanan Publik	4. Peningkatan tata kelola pemerintahan yang lebih adaptif dan kolaboratif 2. Peningkatan tata kelola pemerintahan dan pelayanan publik berbasis smart city	ASN dan Masyarakat		2.000.000,00	KECAMATAN WONOSALAM
	X.XX.01.2.01.0002	Koordinasi dan Penyusunan Dokumen RKA-SKPD														
			Jumlah Dokumen RKA-SKPD dan Laporan Hasil Koordinasi Penyusunan Dokumen RKA-SKPD				1 Dokumen	1.000.000,00	Kab. Demak, Wonosalam, Semua Kel/Desa	DANA TRANSFER UMUM-DANA ALOKASI UMUM	Memperkuat Stabilitas Polhukhankam Dan Transformasi Pelayanan Publik	4. Peningkatan tata kelola pemerintahan yang lebih adaptif dan kolaboratif 2. Peningkatan tata kelola pemerintahan dan pelayanan publik berbasis smart city	ASN dan Masyarakat		1.000.000,00	KECAMATAN WONOSALAM
	X.XX.01.2.01.0004	Koordinasi dan Penyusunan DPA-SKPD														
			Jumlah Dokumen DPA-SKPD dan Laporan Hasil Koordinasi Penyusunan Dokumen DPA-SKPD				1 Dokumen	1.500.000,00	Kab. Demak, Wonosalam, Semua Kel/Desa	DANA TRANSFER UMUM-DANA ALOKASI UMUM	Memperkuat Stabilitas Polhukhankam Dan Transformasi Pelayanan Publik	4. Peningkatan tata kelola pemerintahan yang lebih adaptif dan kolaboratif 2. Peningkatan tata kelola pemerintahan dan pelayanan publik berbasis smart city	ASN dan Masyarakat		1.500.000,00	KECAMATAN WONOSALAM
	X.XX.01.2.01.0006	Koordinasi dan Penyusunan Laporan Capaian Kinerja dan Ikhtisar Realisasi Kinerja SKPD														

NO	KODE	URUSAN / BIDANG URUSAN / PROGRAM / KEGIATAN / SUB KEGIATAN	INDIKATOR PROGRAM / KEGIATAN / SUB KEGIATAN	TARGET AKHIR PERIODE RENSTRA OPD	REALISASI CAPAIAN RENJA OPD TAHUN 2023	PRAKIRAAN CAPAIAN TARGET RENJA OPD TAHUN 2024	CAPAIAN KINERJA DAN KERANGKA PENDANAAN						KELOMPOK SASARAN	PRAKIRAAN MAJU RENCANA TAHUN 2026		PERANGKAT DAERAH PENANGGUNG JAWAB
							TARGET 2025	PAGU INDIKATIF (Rp)	LOKASI	SUMBER DANA	PRIORITAS			TARGET	PAGU INDIKATIF (Rp)	
											NASIONAL	DAERAH				
1	2	3	4	5	6	7	8	9	10	11	12	13	14	15	16	17
			Jumlah Laporan Capaian Kinerja dan Ikhtisar Realisasi Kinerja SKPD dan Laporan Hasil Koordinasi Penyusunan Laporan Capaian Kinerja dan Ikhtisar Realisasi Kinerja SKPD				3 Laporan	1.500.000,00	Kab. Demak, Wonosalam, Semua Kel/Desa	DANA TRANSFER UMUM-DANA ALOKASI UMUM	Memperkuat Stabilitas Polhukhankam Dan Transformasi Pelayanan Publik	4. Peningkatan tata kelola pemerintahan yang lebih adaptif dan kolaboratif 2. Peningkatan tata kelola pemerintahan dan pelayanan publik berbasis smart city	ASN dan Masyarakat		1.500.000,00	KECAMATAN WONOSALAM
	X.XX.01.2.02	Administrasi Keuangan Perangkat Daerah	*Jumlah Pemenuhan gaji dan tunjangan ASN serta Administrasi*	-			12 bulan	2.217.477.449,00			Memperkuat Stabilitas Polhukhankam Dan Transformasi Pelayanan Publik	4. Peningkatan tata kelola pemerintahan yang lebih adaptif dan kolaboratif 2. Peningkatan tata kelola pemerintahan dan pelayanan publik berbasis smart city	ASN	-	2.294.169.229,00	KECAMATAN WONOSALAM
	X.XX.01.2.02.0001	Penyediaan Gaji dan Tunjangan ASN														
			Jumlah Orang yang Menerima Gaji dan Tunjangan ASN				19 Orang/bulan	2.017.477.449,00	Kab. Demak, Wonosalam, Semua Kel/Desa	DANA TRANSFER UMUM-DANA ALOKASI UMUM	Memperkuat Stabilitas Polhukhankam Dan Transformasi Pelayanan Publik	4. Peningkatan tata kelola pemerintahan yang lebih adaptif dan kolaboratif 2. Peningkatan tata kelola pemerintahan dan pelayanan publik berbasis smart city	ASN		2.094.169.229,00	KECAMATAN WONOSALAM
	X.XX.01.2.02.0002	Penyediaan Administrasi Pelaksanaan Tugas ASN														
			Jumlah Dokumen Hasil Penyediaan Administrasi Pelaksanaan Tugas ASN				12 Dokumen	200.000.000,00	Kab. Demak, Wonosalam, Semua Kel/Desa	DANA TRANSFER UMUM-DANA ALOKASI UMUM	Memperkuat Stabilitas Polhukhankam Dan Transformasi Pelayanan Publik	4. Peningkatan tata kelola pemerintahan yang lebih adaptif dan kolaboratif	ASN		200.000.000,00	KECAMATAN WONOSALAM

NO	KODE	URUSAN / BIDANG URUSAN / PROGRAM / KEGIATAN / SUB KEGIATAN	INDIKATOR PROGRAM / KEGIATAN / SUB KEGIATAN	TARGET AKHIR PERIODE RENSTRA OPD	REALISASI CAPAIAN RENJA OPD TAHUN 2023	PRAKIRAAN CAPAIAN TARGET RENJA OPD TAHUN 2024	CAPAIAN KINERJA DAN KERANGKA PENDANAAN						KELOMPOK SASARAN	PRAKIRAAN MAJU RENCANA TAHUN 2026		PERANGKAT DAERAH PENANGGUNG JAWAB
							TARGET 2025	PAGU INDIKATIF (Rp)	LOKASI	SUMBER DANA	PRIORITAS			TARGET	PAGU INDIKATIF (Rp)	
											NASIONAL	DAERAH				
1	2	3	4	5	6	7	8	9	10	11	12	13	14	15	16	17
	X.XX.01.2.05	Administrasi Kepegawaian Perangkat Daerah	*Administrasi Kepegawaian Perangkat Daerah yang terpenuhi*	-			100 %	69.575.000,00			Memperkuat Stabilitas Polhukhankam Dan Transformasi Pelayanan Publik	4. Peningkatan tata kelola pemerintahan yang lebih adaptif dan kolaboratif 2. Peningkatan tata kelola pemerintahan dan pelayanan publik berbasis smart city	ASN dan Masyarakat	-	76.532.500,00	KECAMATAN WONOSALAM
	X.XX.01.2.05.0002	Pengadaan Pakaian Dinas beserta Atribut Kelengkapannya														
			Jumlah Paket Pakaian Dinas beserta Atribut Kelengkapan				21 Paket	9.075.000,00	Kab. Demak, Wonosalam, Semua Kel/Desa	DANA TRANSFER UMUM-DANA ALOKASI UMUM	Memperkuat Stabilitas Polhukhankam Dan Transformasi Pelayanan Publik	4. Peningkatan tata kelola pemerintahan yang lebih adaptif dan kolaboratif 2. Peningkatan tata kelola pemerintahan dan pelayanan publik berbasis smart city	ASN dan Masyarakat		9.982.500,00	KECAMATAN WONOSALAM
	X.XX.01.2.05.0009	Pendidikan dan Pelatihan Pegawai Berdasarkan Tugas dan Fungsi														
			Jumlah Pegawai Berdasarkan Tugas dan Fungsi yang Mengikuti Pendidikan dan Pelatihan				21 Orang	58.500.000,00	Kab. Demak, Wonosalam, Semua Kel/Desa	DANA TRANSFER UMUM-DANA ALOKASI UMUM	Memperkuat Stabilitas Polhukhankam Dan Transformasi Pelayanan Publik	4. Peningkatan tata kelola pemerintahan yang lebih adaptif dan kolaboratif 2. Peningkatan tata kelola pemerintahan dan pelayanan publik berbasis smart city	ASN dan Masyarakat		64.550.000,00	KECAMATAN WONOSALAM
	X.XX.01.2.05.0010	Sosialisasi Peraturan Perundang-Undangan														

NO	KODE	URUSAN / BIDANG URUSAN / PROGRAM / KEGIATAN / SUB KEGIATAN	INDIKATOR PROGRAM / KEGIATAN / SUB KEGIATAN	TARGET AKHIR PERIODE RENSTRA OPD	REALISASI CAPAIAN RENJA OPD TAHUN 2023	PRAKIRAAN CAPAIAN TARGET RENJA OPD TAHUN 2024	CAPAIAN KINERJA DAN KERANGKA PENDANAAN						KELOMPOK SASARAN	PRAKIRAAN MAJU RENCANA TAHUN 2026		PERANGKAT DAERAH PENANGGUNG JAWAB
							TARGET 2025	PAGU INDIKATIF (Rp)	LOKASI	SUMBER DANA	PRIORITAS			TARGET	PAGU INDIKATIF (Rp)	
											NASIONAL	DAERAH				
1	2	3	4	5	6	7	8	9	10	11	12	13	14	15	16	17
			Jumlah Orang yang Mengikuti Sosialisasi Peraturan Perundang-Undangan				21 Orang	2.000.000,00	Kab. Demak, Semua Kecamatan, Semua Kel/Desa Kab. Demak, Wonosalam, Semua Kel/Desa	DBH CUKAI HASIL TEMBAKAU (CHT)	Memperkuat Stabilitas Polhukhankam Dan Transformasi Pelayanan Publik	4. Peningkatan tata kelola pemerintahan yang lebih adaptif dan kolaboratif 2. Peningkatan tata kelola pemerintahan dan pelayanan publik berbasis smart city	ASN dan Masyarakat		2.000.000,00	KECAMATAN WONOSALAM
	X.XX.01.2.06	Administrasi Umum Perangkat Daerah	*Administrasi Umum Perangkat Daerah yang terpenuhi*	-			100 %	85.510.702,00			Memperkuat Stabilitas Polhukhankam Dan Transformasi Pelayanan Publik	4. Peningkatan tata kelola pemerintahan yang lebih adaptif dan kolaboratif 2. Peningkatan tata kelola pemerintahan dan pelayanan publik berbasis smart city	ASN dan Masyarakat	-	109.061.773,00	KECAMATAN WONOSALAM
	X.XX.01.2.06.0001	Penyediaan Komponen Instalasi Listrik/Penerangan Bangunan Kantor														
			Jumlah Paket Komponen Instalasi Listrik/Penerangan Bangunan Kantor yang Disediakan				7 Paket	11.313.500,00	Kab. Demak, Wonosalam, Semua Kel/Desa	DANA TRANSFER UMUM-DANA ALOKASI UMUM	Memperkuat Stabilitas Polhukhankam Dan Transformasi Pelayanan Publik	4. Peningkatan tata kelola pemerintahan yang lebih adaptif dan kolaboratif 2. Peningkatan tata kelola pemerintahan dan pelayanan publik berbasis smart city	ASN dan Masyarakat		12.444.850,00	KECAMATAN WONOSALAM
	X.XX.01.2.06.0002	Penyediaan Peralatan dan Perlengkapan Kantor														

NO	KODE	URUSAN / BIDANG URUSAN / PROGRAM / KEGIATAN / SUB KEGIATAN	INDIKATOR PROGRAM / KEGIATAN / SUB KEGIATAN	TARGET AKHIR PERIODE RENSTRA OPD	REALISASI CAPAIAN RENJA OPD TAHUN 2023	PRAKIRAAN CAPAIAN TARGET RENJA OPD TAHUN 2024	CAPAIAN KINERJA DAN KERANGKA PENDANAAN						KELOMPOK SASARAN	PRAKIRAAN MAJU RENCANA TAHUN 2026		PERANGKAT DAERAH PENANGGUNG JAWAB
							TARGET 2025	PAGU INDIKATIF (Rp)	LOKASI	SUMBER DANA	PRIORITAS			TARGET	PAGU INDIKATIF (Rp)	
											NASIONAL	DAERAH				
1	2	3	4	5	6	7	8	9	10	11	12	13	14	15	16	17
			Jumlah Paket Peralatan dan Perlengkapan Kantor yang Disediakan				1 Paket	18.150.000,00	Kab. Demak, Wonosalam, Semua Kel/Desa	DANA TRANSFER UMUM-DANA ALOKASI UMUM	Memperkuat Stabilitas Polhukhankam Dan Transformasi Pelayanan Publik	4. Peningkatan tata kelola pemerintahan yang lebih adaptif dan kolaboratif 2. Peningkatan tata kelola pemerintahan dan pelayanan publik berbasis smart city	ASN dan Masyarakat		24.965.000,00	KECAMATAN WONOSALAM
	X.XX.01.2.06.0003	Penyediaan Peralatan Rumah Tangga														
			Jumlah Paket Peralatan Rumah Tangga yang Disediakan				1 Paket	1.000.000,00	Kab. Demak, Wonosalam, Semua Kel/Desa	DANA TRANSFER UMUM-DANA ALOKASI UMUM	Memperkuat Stabilitas Polhukhankam Dan Transformasi Pelayanan Publik	4. Peningkatan tata kelola pemerintahan yang lebih adaptif dan kolaboratif 2. Peningkatan tata kelola pemerintahan dan pelayanan publik berbasis smart city	ASN dan Masyarakat		1.000.000,00	KECAMATAN WONOSALAM
	X.XX.01.2.06.0005	Penyediaan Barang Cetakan dan Penggandaan														
			Jumlah Paket Barang Cetakan dan Penggandaan yang Disediakan				12 Paket	18.150.002,00	Kab. Demak, Wonosalam, Semua Kel/Desa	DANA TRANSFER UMUM-DANA ALOKASI UMUM	Memperkuat Stabilitas Polhukhankam Dan Transformasi Pelayanan Publik	4. Peningkatan tata kelola pemerintahan yang lebih adaptif dan kolaboratif 2. Peningkatan tata kelola pemerintahan dan pelayanan publik berbasis smart city	ASN dan Masyarakat		19.965.003,00	KECAMATAN WONOSALAM
	X.XX.01.2.06.0006	Penyediaan Bahan Bacaan dan Peraturan Perundang-undangan														

NO	KODE	URUSAN / BIDANG URUSAN / PROGRAM / KEGIATAN / SUB KEGIATAN	INDIKATOR PROGRAM / KEGIATAN / SUB KEGIATAN	TARGET AKHIR PERIODE RENSTRA OPD	REALISASI CAPAIAN RENJA OPD TAHUN 2023	PRAKIRAAN CAPAIAN TARGET RENJA OPD TAHUN 2024	CAPAIAN KINERJA DAN KERANGKA PENDANAAN						KELOMPOK SASARAN	PRAKIRAAN MAJU RENCANA TAHUN 2026		PERANGKAT DAERAH PENANGGUNG JAWAB
							TARGET 2025	PAGU INDIKATIF (Rp)	LOKASI	SUMBER DANA	PRIORITAS			TARGET	PAGU INDIKATIF (Rp)	
											NASIONAL	DAERAH				
1	2	3	4	5	6	7	8	9	10	11	12	13	14	15	16	17
			Jumlah Dokumen Bahan Bacaan dan Peraturan Perundang-Undangan yang Disediakan				12 Dokumen	1.597.200,00	Kab. Demak, Wonosalam, Semua Kel/Desa	DANA TRANSFER UMUM-DANA ALOKASI UMUM	Memperkuat Stabilitas Polhukhankam Dan Transformasi Pelayanan Publik	4. Peningkatan tata kelola pemerintahan yang lebih adaptif dan kolaboratif 2. Peningkatan tata kelola pemerintahan dan pelayanan publik berbasis smart city	ASN dan Masyarakat		1.756.920,00	KECAMATAN WONOSALAM
	X.XX.01.2.06.0009	Penyelenggaraan Rapat Koordinasi dan Konsultasi SKPD														
			Jumlah Laporan Penyelenggaraan Rapat Koordinasi dan Konsultasi SKPD				120 Laporan	34.300.000,00	Kab. Demak, Wonosalam, Semua Kel/Desa	DANA TRANSFER UMUM-DANA ALOKASI UMUM	Memperkuat Stabilitas Polhukhankam Dan Transformasi Pelayanan Publik	4. Peningkatan tata kelola pemerintahan yang lebih adaptif dan kolaboratif 2. Peningkatan tata kelola pemerintahan dan pelayanan publik berbasis smart city	ASN dan Masyarakat		47.930.000,00	KECAMATAN WONOSALAM
	X.XX.01.2.06.0010	Penatausahaan Arsip Dinamis pada SKPD														
			Jumlah Dokumen Penatausahaan Arsip Dinamis pada SKPD				12 Dokumen	500.000,00	Kab. Demak, Wonosalam, Semua Kel/Desa	DANA TRANSFER UMUM-DANA ALOKASI UMUM	Memperkuat Stabilitas Polhukhankam Dan Transformasi Pelayanan Publik	4. Peningkatan tata kelola pemerintahan yang lebih adaptif dan kolaboratif 2. Peningkatan tata kelola pemerintahan dan pelayanan publik berbasis smart city	ASN dan Masyarakat		500.000,00	KECAMATAN WONOSALAM
	X.XX.01.2.06.0011	Dukungan Pelaksanaan Sistem Pemerintahan Berbasis Elektronik pada SKPD														

NO	KODE	URUSAN / BIDANG URUSAN / PROGRAM / KEGIATAN / SUB KEGIATAN	INDIKATOR PROGRAM / KEGIATAN / SUB KEGIATAN	TARGET AKHIR PERIODE RENSTRA OPD	REALISASI CAPAIAN RENJA OPD TAHUN 2023	PRAKIRAAN CAPAIAN TARGET RENJA OPD TAHUN 2024	CAPAIAN KINERJA DAN KERANGKA PENDANAAN						KELOMPOK SASARAN	PRAKIRAAN MAJU RENCANA TAHUN 2026		PERANGKAT DAERAH PENANGGUNG JAWAB
							TARGET 2025	PAGU INDIKATIF (Rp)	LOKASI	SUMBER DANA	PRIORITAS			TARGET	PAGU INDIKATIF (Rp)	
											NASIONAL	DAERAH				
1	2	3	4	5	6	7	8	9	10	11	12	13	14	15	16	17
			Jumlah Dokumen Dukungan Pelaksanaan Sistem Pemerintahan Berbasis Elektronik pada SKPD				1 Dokumen	500.000,00	Kab. Demak, Semua Kecamatan, Semua Kel/Desa	DANA TRANSFER UMUM-DANA ALOKASI UMUM	Memperkuat Stabilitas Polhukhankam Dan Transformasi Pelayanan Publik	4. Peningkatan tata kelola pemerintahan yang lebih adaptif dan kolaboratif 2. Peningkatan tata kelola pemerintahan dan pelayanan publik berbasis smart city	ASN dan Masyarakat		500.000,00	KECAMATAN WONOSALAM
	X.XX.01.2.07	Pengadaan Barang Milik Daerah Penunjang Urusan Pemerintah Daerah	*Jumlah BMD yang diadakan*	-			5 unit	57.630.500,00			Memperkuat Stabilitas Polhukhankam Dan Transformasi Pelayanan Publik	4. Peningkatan tata kelola pemerintahan yang lebih adaptif dan kolaboratif 2. Peningkatan tata kelola pemerintahan dan pelayanan publik berbasis smart city	ASN dan Masyarakat	-	60.193.550,00	KECAMATAN WONOSALAM
	X.XX.01.2.07.0002	Pengadaan Kendaraan Dinas Operasional atau Lapangan														
			Jumlah Unit Kendaraan Dinas Operasional atau Lapangan yang Disediakan				1 Unit	30.000.000,00	Kab. Demak, Wonosalam, Semua Kel/Desa	DANA TRANSFER UMUM-DANA ALOKASI UMUM	Memperkuat Stabilitas Polhukhankam Dan Transformasi Pelayanan Publik	4. Peningkatan tata kelola pemerintahan yang lebih adaptif dan kolaboratif 2. Peningkatan tata kelola pemerintahan dan pelayanan publik berbasis smart city	ASN dan Masyarakat		30.000.000,00	KECAMATAN WONOSALAM
	X.XX.01.2.07.0005	Pengadaan Mebel														

NO	KODE	URUSAN / BIDANG URUSAN / PROGRAM / KEGIATAN / SUB KEGIATAN	INDIKATOR PROGRAM / KEGIATAN / SUB KEGIATAN	TARGET AKHIR PERIODE RENSTRA OPD	REALISASI CAPAIAN RENJA OPD TAHUN 2023	PRAKIRAAN CAPAIAN TARGET RENJA OPD TAHUN 2024	CAPAIAN KINERJA DAN KERANGKA PENDANAAN						KELOMPOK SASARAN	PRAKIRAAN MAJU RENCANA TAHUN 2026		PERANGKAT DAERAH PENANGGUNG JAWAB
							TARGET 2025	PAGU INDIKATIF (Rp)	LOKASI	SUMBER DANA	PRIORITAS			TARGET	PAGU INDIKATIF (Rp)	
											NASIONAL	DAERAH				
1	2	3	4	5	6	7	8	9	10	11	12	13	14	15	16	17
			Jumlah Paket Mebel yang Disediakan				2 Unit	7.000.000,00	Kab. Demak, Wonosalam, Semua Kel/Desa	DANA TRANSFER UMUM-DANA ALOKASI UMUM	Memperkuat Stabilitas Polhukhankam Dan Transformasi Pelayanan Publik	4. Peningkatan tata kelola pemerintahan yang lebih adaptif dan kolaboratif 2. Peningkatan tata kelola pemerintahan dan pelayanan publik berbasis smart city	ASN dan Masyarakat		7.500.000,00	KECAMATAN WONOSALAM
	X.XX.01.2.07.0006	Pengadaan Peralatan dan Mesin Lainnya														
			Jumlah Unit Peralatan dan Mesin Lainnya yang Disediakan				2 Unit	16.630.500,00	Kab. Demak, Wonosalam, Semua Kel/Desa	DANA TRANSFER UMUM-DANA ALOKASI UMUM	Memperkuat Stabilitas Polhukhankam Dan Transformasi Pelayanan Publik	4. Peningkatan tata kelola pemerintahan yang lebih adaptif dan kolaboratif 2. Peningkatan tata kelola pemerintahan dan pelayanan publik berbasis smart city	ASN dan Masyarakat		18.693.550,00	KECAMATAN WONOSALAM
	X.XX.01.2.07.0010	Pengadaan Sarana dan Prasarana Gedung Kantor atau Bangunan Lainnya														
			Jumlah Unit Sarana dan Prasarana Gedung Kantor atau Bangunan Lainnya yang Disediakan				2 Unit	4.000.000,00	Kab. Demak, Wonosalam, Semua Kel/Desa	DANA TRANSFER UMUM-DANA ALOKASI UMUM	Memperkuat Stabilitas Polhukhankam Dan Transformasi Pelayanan Publik	4. Peningkatan tata kelola pemerintahan yang lebih adaptif dan kolaboratif 2. Peningkatan tata kelola pemerintahan dan pelayanan publik berbasis smart city	ASN dan Masyarakat		4.000.000,00	KECAMATAN WONOSALAM

NO	KODE	URUSAN / BIDANG URUSAN / PROGRAM / KEGIATAN / SUB KEGIATAN	INDIKATOR PROGRAM / KEGIATAN / SUB KEGIATAN	TARGET AKHIR PERIODE RENSTRA OPD	REALISASI CAPAIAN RENJA OPD TAHUN 2023	PRAKIRAAN CAPAIAN TARGET RENJA OPD TAHUN 2024	CAPAIAN KINERJA DAN KERANGKA PENDANAAN						KELOMPOK SASARAN	PRAKIRAAN MAJU RENCANA TAHUN 2026		PERANGKAT DAERAH PENANGGUNG JAWAB
							TARGET 2025	PAGU INDIKATIF (Rp)	LOKASI	SUMBER DANA	PRIORITAS			TARGET	PAGU INDIKATIF (Rp)	
											NASIONAL	DAERAH				
1	2	3	4	5	6	7	8	9	10	11	12	13	14	15	16	17
	X.XX.01.2.08	Penyediaan Jasa Penunjang Urusan Pemerintahan Daerah	*Jasa Penunjang Urusan yang tersedia*	-			100 %	56.331.000,00			Memperkuat Stabilitas Polhukhankam Dan Transformasi Pelayanan Publik	4. Peningkatan tata kelola pemerintahan yang lebih adaptif dan kolaboratif 2. Peningkatan tata kelola pemerintahan dan pelayanan publik berbasis smart city	ASN dan Masyarakat	-	61.464.100,00	KECAMATAN WONOSALAM
	X.XX.01.2.08.0001	Penyediaan Jasa Surat Menyurat														
			Jumlah Laporan Penyediaan Jasa Surat Menyurat				100 Laporan	1.331.000,00	Kab. Demak, Wonosalam, Semua Kel/Desa	DANA TRANSFER UMUM-DANA ALOKASI UMUM	Memperkuat Stabilitas Polhukhankam Dan Transformasi Pelayanan Publik	4. Peningkatan tata kelola pemerintahan yang lebih adaptif dan kolaboratif 2. Peningkatan tata kelola pemerintahan dan pelayanan publik berbasis smart city	ASN dan Masyarakat		1.464.100,00	KECAMATAN WONOSALAM
	X.XX.01.2.08.0002	Penyediaan Jasa Komunikasi, Sumber Daya Air dan Listrik														
			Jumlah Laporan Penyediaan Jasa Komunikasi, Sumber Daya Air dan Listrik yang Disediakan				4 Laporan	55.000.000,00	Kab. Demak, Wonosalam, Semua Kel/Desa	DANA TRANSFER UMUM-DANA ALOKASI UMUM	Memperkuat Stabilitas Polhukhankam Dan Transformasi Pelayanan Publik	4. Peningkatan tata kelola pemerintahan yang lebih adaptif dan kolaboratif 2. Peningkatan tata kelola pemerintahan dan pelayanan publik berbasis smart city	ASN dan Masyarakat		60.000.000,00	KECAMATAN WONOSALAM

NO	KODE	URUSAN / BIDANG URUSAN / PROGRAM / KEGIATAN / SUB KEGIATAN	INDIKATOR PROGRAM / KEGIATAN / SUB KEGIATAN	TARGET AKHIR PERIODE RENSTRA OPD	REALISASI CAPAIAN RENJA OPD TAHUN 2023	PRAKIRAAN CAPAIAN TARGET RENJA OPD TAHUN 2024	CAPAIAN KINERJA DAN KERANGKA PENDANAAN						KELOMPOK SASARAN	PRAKIRAAN MAJU RENCANA TAHUN 2026		PERANGKAT DAERAH PENANGGUNG JAWAB
							TARGET 2025	PAGU INDIKATIF (Rp)	LOKASI	SUMBER DANA	PRIORITAS			TARGET	PAGU INDIKATIF (Rp)	
											NASIONAL	DAERAH				
1	2	3	4	5	6	7	8	9	10	11	12	13	14	15	16	17
	X.XX.01.2.09	Pemeliharaan Barang Milik Daerah Penunjang Urusan Pemerintahan Daerah	*Jumlah BMD yang terpelihara*	-			12 unit	110.350.000,00			Memperkuat Stabilitas Polhukhankam Dan Transformasi Pelayanan Publik	4. Peningkatan tata kelola pemerintahan yang lebih adaptif dan kolaboratif 2. Peningkatan tata kelola pemerintahan dan pelayanan publik berbasis smart city	ASN dan Masyarakat	-	119.185.000,00	KECAMATAN WONOSALAM
	X.XX.01.2.09.0001	Penyediaan Jasa Pemeliharaan, Biaya Pemeliharaan, dan Pajak Kendaraan Perorangan Dinas atau Kendaraan Dinas Jabatan														
			Jumlah Kendaraan Perorangan Dinas atau Kendaraan Dinas Jabatan yang Dipelihara dan dibayarkan Pajaknya				1 Unit	36.300.000,00	Kab. Demak, Wonosalam, Semua Kel/Desa	DANA TRANSFER UMUM-DANA ALOKASI UMUM	Memperkuat Stabilitas Polhukhankam Dan Transformasi Pelayanan Publik	4. Peningkatan tata kelola pemerintahan yang lebih adaptif dan kolaboratif 2. Peningkatan tata kelola pemerintahan dan pelayanan publik berbasis smart city	ASN dan Masyarakat		39.930.000,00	KECAMATAN WONOSALAM
	X.XX.01.2.09.0002	Penyediaan Jasa Pemeliharaan, Biaya Pemeliharaan, Pajak dan Perizinan Kendaraan Dinas Operasional atau Lapangan														
			Jumlah Kendaraan Dinas Operasional atau Lapangan yang Dipelihara dan dibayarkan Pajak dan Perizinannya				11 Unit	20.000.000,00	Kab. Demak, Wonosalam, Semua Kel/Desa	DANA TRANSFER UMUM-DANA ALOKASI UMUM	Memperkuat Stabilitas Polhukhankam Dan Transformasi Pelayanan Publik	4. Peningkatan tata kelola pemerintahan yang lebih adaptif dan kolaboratif 2. Peningkatan tata kelola pemerintahan dan pelayanan publik berbasis smart city	ASN dan Masyarakat		20.000.000,00	KECAMATAN WONOSALAM
	X.XX.01.2.09.0005	Pemeliharaan Mebel														

NO	KODE	URUSAN / BIDANG URUSAN / PROGRAM / KEGIATAN / SUB KEGIATAN	INDIKATOR PROGRAM / KEGIATAN / SUB KEGIATAN	TARGET AKHIR PERIODE RENSTRA OPD	REALISASI CAPAIAN RENJA OPD TAHUN 2023	PRAKIRAAN CAPAIAN TARGET RENJA OPD TAHUN 2024	CAPAIAN KINERJA DAN KERANGKA PENDANAAN						KELOMPOK SASARAN	PRAKIRAAN MAJU RENCANA TAHUN 2026		PERANGKAT DAERAH PENANGGUNG JAWAB
							TARGET 2025	PAGU INDIKATIF (Rp)	LOKASI	SUMBER DANA	PRIORITAS			TARGET	PAGU INDIKATIF (Rp)	
											NASIONAL	DAERAH				
1	2	3	4	5	6	7	8	9	10	11	12	13	14	15	16	17
			Jumlah Mebel yang Dipelihara				2 Unit	7.000.000,00	Kab. Demak, Wonosalam, Semua Kel/Desa	DANA TRANSFER UMUM-DANA ALOKASI UMUM	Memperkuat Stabilitas Polhukhankam Dan Transformasi Pelayanan Publik	4. Peningkatan tata kelola pemerintahan yang lebih adaptif dan kolaboratif 2. Peningkatan tata kelola pemerintahan dan pelayanan publik berbasis smart city	ASN dan Masyarakat		7.500.000,00	KECAMATAN WONOSALAM
	X.XX.01.2.09.0006	Pemeliharaan Peralatan dan Mesin Lainnya														
			Jumlah Peralatan dan Mesin Lainnya yang Dipelihara				32 Unit	12.100.000,00	Kab. Demak, Wonosalam, Semua Kel/Desa	DANA TRANSFER UMUM-DANA ALOKASI UMUM	Memperkuat Stabilitas Polhukhankam Dan Transformasi Pelayanan Publik	4. Peningkatan tata kelola pemerintahan yang lebih adaptif dan kolaboratif 2. Peningkatan tata kelola pemerintahan dan pelayanan publik berbasis smart city	ASN dan Masyarakat		13.310.000,00	KECAMATAN WONOSALAM
	X.XX.01.2.09.0009	Pemeliharaan/Rehabilitasi Gedung Kantor dan Bangunan Lainnya														
			Jumlah Gedung Kantor dan Bangunan Lainnya yang Dipelihara/Direhabilitasi				2 Unit	30.950.000,00	Kab. Demak, Wonosalam, Semua Kel/Desa	DANA TRANSFER UMUM-DANA ALOKASI UMUM	Memperkuat Stabilitas Polhukhankam Dan Transformasi Pelayanan Publik	4. Peningkatan tata kelola pemerintahan yang lebih adaptif dan kolaboratif 2. Peningkatan tata kelola pemerintahan dan pelayanan publik berbasis smart city	ASN dan Masyarakat		33.445.000,00	KECAMATAN WONOSALAM
	X.XX.01.2.09.0011	Pemeliharaan/Rehabilitasi Sarana dan Prasarana Pendukung Gedung Kantor atau Bangunan Lainnya														

NO	KODE	URUSAN / BIDANG URUSAN / PROGRAM / KEGIATAN / SUB KEGIATAN	INDIKATOR PROGRAM / KEGIATAN / SUB KEGIATAN	TARGET AKHIR PERIODE RENSTRA OPD	REALISASI CAPAIAN RENJA OPD TAHUN 2023	PRAKIRAAN CAPAIAN TARGET RENJA OPD TAHUN 2024	CAPAIAN KINERJA DAN KERANGKA PENDANAAN						KELOMPOK SASARAN	PRAKIRAAN MAJU RENCANA TAHUN 2026		PERANGKAT DAERAH PENANGGUNG JAWAB
							TARGET 2025	PAGU INDIKATIF (Rp)	LOKASI	SUMBER DANA	PRIORITAS			TARGET	PAGU INDIKATIF (Rp)	
											NASIONAL	DAERAH				
1	2	3	4	5	6	7	8	9	10	11	12	13	14	15	16	17
			Jumlah Sarana dan Prasarana Pendukung Gedung Kantor atau Bangunan Lainnya yang Dipelihara/Direhabilitasi				2 Unit	4.000.000,00	Kab. Demak, Wonosalam, Semua Kel/Desa	DANA TRANSFER UMUM-DANA ALOKASI UMUM	Memperkuat Stabilitas Polhukhankam Dan Transformasi Pelayanan Publik	4. Peningkatan tata kelola pemerintahan yang lebih adaptif dan kolaboratif 2. Peningkatan tata kelola pemerintahan dan pelayanan publik berbasis smart city	ASN dan Masyarakat		5.000.000,00	KECAMATAN WONOSALAM
		KECAMATAN DEMPET						**3.024.833.155,00**							**3.126.274.523,00**	
	7	**UNSUR KEWILAYAHAN**						**3.024.833.155,00**							**3.126.274.523,00**	
	7.01	**KECAMATAN**						**3.024.833.155,00**							**3.126.274.523,00**	
1.	**7.01.01**	**PROGRAM PENUNJANG URUSAN PEMERINTAHAN DAERAH KABUPATEN/KOTA**	***Persentase pelayanan sesuai standar pelayanan***	**-**			**100 %**	**2.611.231.155,00**						**-**	**2.685.463.957,00**	
	7.01.01.2.01	Perencanaan, Penganggaran, dan Evaluasi Kinerja Perangkat Daerah	*jumlah dokumen perencanaan, penganggaran dan evaluasi kinerja yang diselesaikan Jumlah dokumen perencanaan, penganggaran dan laporan kinerja daerah*	-			4 Dokumen 5 dokumen	4.000.000,00			Memperkuat Stabilitas Polhukhankam Dan Transformasi Pelayanan Publik	4. Peningkatan tata kelola pemerintahan yang lebih adaptif dan kolaboratif 2. Peningkatan tata kelola pemerintahan dan pelayanan publik berbasis smart city	kecamatan dempet	-	4.000.000,00	KECAMATAN DEMPET
	7.01.01.2.01.0001	Penyusunan Dokumen Perencanaan Perangkat Daerah														
			Jumlah Dokumen Perencanaan Perangkat Daerah				1 Dokumen	1.000.000,00	Kab. Demak, Dempet, Semua Kel/Desa	DANA TRANSFER UMUM-DANA ALOKASI UMUM	Memperkuat Stabilitas Polhukhankam Dan Transformasi Pelayanan Publik	4. Peningkatan tata kelola pemerintahan yang lebih adaptif dan kolaboratif 2. Peningkatan tata kelola pemerintahan dan pelayanan publik berbasis smart city	kecamatan dempet		1.000.000,00	KECAMATAN DEMPET
	7.01.01.2.01.0002	Koordinasi dan Penyusunan Dokumen RKA-SKPD														

NO	KODE	URUSAN / BIDANG URUSAN / PROGRAM / KEGIATAN / SUB KEGIATAN	INDIKATOR PROGRAM / KEGIATAN / SUB KEGIATAN	TARGET AKHIR PERIODE RENSTRA OPD	REALISASI CAPAIAN RENJA OPD TAHUN 2023	PRAKIRAAN CAPAIAN TARGET RENJA OPD TAHUN 2024	CAPAIAN KINERJA DAN KERANGKA PENDANAAN						KELOMPOK SASARAN	PRAKIRAAN MAJU RENCANA TAHUN 2026		PERANGKAT DAERAH PENANGGUNG JAWAB
							TARGET 2025	PAGU INDIKATIF (Rp)	LOKASI	SUMBER DANA	PRIORITAS			TARGET	PAGU INDIKATIF (Rp)	
											NASIONAL	DAERAH				
1	2	3	4	5	6	7	8	9	10	11	12	13	14	15	16	17
			Jumlah Dokumen RKA-SKPD dan Laporan Hasil Koordinasi Penyusunan Dokumen RKA-SKPD				1 Dokumen	1.000.000,00	Kab. Demak, Dempet, Semua Kel/Desa	DANA TRANSFER UMUM-DANA ALOKASI UMUM	Memperkuat Stabilitas Polhukhankam Dan Transformasi Pelayanan Publik	4. Peningkatan tata kelola pemerintahan yang lebih adaptif dan kolaboratif 2. Peningkatan tata kelola pemerintahan dan pelayanan publik berbasis smart city	kecamatan dempet		1.000.000,00	KECAMATAN DEMPET
	7.01.01.2.01.0004	Koordinasi dan Penyusunan DPA-SKPD														
			Jumlah Dokumen DPA-SKPD dan Laporan Hasil Koordinasi Penyusunan Dokumen DPA-SKPD				1 Dokumen	1.000.000,00	Kab. Demak, Dempet, Semua Kel/Desa	DANA TRANSFER UMUM-DANA ALOKASI UMUM	Memperkuat Stabilitas Polhukhankam Dan Transformasi Pelayanan Publik	4. Peningkatan tata kelola pemerintahan yang lebih adaptif dan kolaboratif 2. Peningkatan tata kelola pemerintahan dan pelayanan publik berbasis smart city	kecamatan dempet		1.000.000,00	KECAMATAN DEMPET
	7.01.01.2.01.0006	Koordinasi dan Penyusunan Laporan Capaian Kinerja dan Ikhtisar Realisasi Kinerja SKPD														
			Jumlah Laporan Capaian Kinerja dan Ikhtisar Realisasi Kinerja SKPD dan Laporan Hasil Koordinasi Penyusunan Laporan Capaian Kinerja dan Ikhtisar Realisasi Kinerja SKPD				2 Laporan	1.000.000,00	Kab. Demak, Dempet, Semua Kel/Desa	DANA TRANSFER UMUM-DANA ALOKASI UMUM	Memperkuat Stabilitas Polhukhankam Dan Transformasi Pelayanan Publik	4. Peningkatan tata kelola pemerintahan yang lebih adaptif dan kolaboratif 2. Peningkatan tata kelola pemerintahan dan pelayanan publik berbasis smart city	kecamatan dempet		1.000.000,00	KECAMATAN DEMPET

NO	KODE	URUSAN / BIDANG URUSAN / PROGRAM / KEGIATAN / SUB KEGIATAN	INDIKATOR PROGRAM / KEGIATAN / SUB KEGIATAN	TARGET AKHIR PERIODE RENSTRA OPD	REALISASI CAPAIAN RENJA OPD TAHUN 2023	PRAKIRAAN CAPAIAN TARGET RENJA OPD TAHUN 2024	CAPAIAN KINERJA DAN KERANGKA PENDANAAN						KELOMPOK SASARAN	PRAKIRAAN MAJU RENCANA TAHUN 2026		PERANGKAT DAERAH PENANGGUNG JAWAB
							TARGET 2025	PAGU INDIKATIF (Rp)	LOKASI	SUMBER DANA	PRIORITAS			TARGET	PAGU INDIKATIF (Rp)	
											NASIONAL	DAERAH				
1	2	3	4	5	6	7	8	9	10	11	12	13	14	15	16	17
	7.01.01.2.02	Administrasi Keuangan Perangkat Daerah	*jumlah laporan keuangan*	-			12 dokumen	2.221.384.155,00			Memperkuat Stabilitas Polhukhankam Dan Transformasi Pelayanan Publik	4. Peningkatan tata kelola pemerintahan yang lebih adaptif dan kolaboratif 2. Peningkatan tata kelola pemerintahan dan pelayanan publik berbasis smart city	kecamatan dempet	-	2.162.518.957,00	KECAMATAN DEMPET
	7.01.01.2.02.0001	Penyediaan Gaji dan Tunjangan ASN														
			Jumlah Orang yang Menerima Gaji dan Tunjangan ASN				20 Orang/bulan	2.054.822.655,00	Kab. Demak, Dempet, Semua Kel/Desa	DANA TRANSFER UMUM-DANA ALOKASI UMUM	Memperkuat Stabilitas Polhukhankam Dan Transformasi Pelayanan Publik	4. Peningkatan tata kelola pemerintahan yang lebih adaptif dan kolaboratif 2. Peningkatan tata kelola pemerintahan dan pelayanan publik berbasis smart city	kecamatan dempet		1.989.488.957,00	KECAMATAN DEMPET
	7.01.01.2.02.0002	Penyediaan Administrasi Pelaksanaan Tugas ASN														
			Jumlah Dokumen Hasil Penyediaan Administrasi Pelaksanaan Tugas ASN				12 Dokumen	166.561.500,00	Kab. Demak, Dempet, Semua Kel/Desa	DANA TRANSFER UMUM-DANA ALOKASI UMUM	Memperkuat Stabilitas Polhukhankam Dan Transformasi Pelayanan Publik	4. Peningkatan tata kelola pemerintahan yang lebih adaptif dan kolaboratif 2. Peningkatan tata kelola pemerintahan dan pelayanan publik berbasis smart city	kecamatan dempet		173.030.000,00	KECAMATAN DEMPET

NO	KODE	URUSAN / BIDANG URUSAN / PROGRAM / KEGIATAN / SUB KEGIATAN	INDIKATOR PROGRAM / KEGIATAN / SUB KEGIATAN	TARGET AKHIR PERIODE RENSTRA OPD	REALISASI CAPAIAN RENJA OPD TAHUN 2023	PRAKIRAAN CAPAIAN TARGET RENJA OPD TAHUN 2024	CAPAIAN KINERJA DAN KERANGKA PENDANAAN						KELOMPOK SASARAN	PRAKIRAAN MAJU RENCANA TAHUN 2026		PERANGKAT DAERAH PENANGGUNG JAWAB
							TARGET 2025	PAGU INDIKATIF (Rp)	LOKASI	SUMBER DANA	PRIORITAS			TARGET	PAGU INDIKATIF (Rp)	
											NASIONAL	DAERAH				
1	2	3	4	5	6	7	8	9	10	11	12	13	14	15	16	17
	7.01.01.2.05	Administrasi Kepegawaian Perangkat Daerah	*administrasi kepegawaian perangkat daerah yang terpenuhi* *administrasi Kepegawaian Perangkat Daerah yang terpenuhi*	-			12 laporan 100 %	120.000.000,00			Memperkuat Stabilitas Polhukhankam Dan Transformasi Pelayanan Publik	4. Peningkatan tata kelola pemerintahan yang lebih adaptif dan kolaboratif 2. Peningkatan tata kelola pemerintahan dan pelayanan publik berbasis smart city	kecamatan dempet	-	123.240.000,00	KECAMATAN DEMPET
	7.01.01.2.05.0002	Pengadaan Pakaian Dinas beserta Atribut Kelengkapannya														
			Jumlah Paket Pakaian Dinas beserta Atribut Kelengkapan				20 Paket	10.000.000,00	Kab. Demak, Dempet, Semua Kel/Desa	DANA TRANSFER UMUM-DANA ALOKASI UMUM	Memperkuat Stabilitas Polhukhankam Dan Transformasi Pelayanan Publik	4. Peningkatan tata kelola pemerintahan yang lebih adaptif dan kolaboratif 2. Peningkatan tata kelola pemerintahan dan pelayanan publik berbasis smart city	kecamatan dempet		20.000.000,00	KECAMATAN DEMPET
	7.01.01.2.05.0009	Pendidikan dan Pelatihan Pegawai Berdasarkan Tugas dan Fungsi														
			Jumlah Pegawai Berdasarkan Tugas dan Fungsi yang Mengikuti Pendidikan dan Pelatihan				20 Orang	60.000.000,00	Kab. Demak, Dempet, Semua Kel/Desa	DANA TRANSFER UMUM-DANA ALOKASI UMUM	Memperkuat Stabilitas Polhukhankam Dan Transformasi Pelayanan Publik	4. Peningkatan tata kelola pemerintahan yang lebih adaptif dan kolaboratif 2. Peningkatan tata kelola pemerintahan dan pelayanan publik berbasis smart city	kecamatan dempet		53.240.000,00	KECAMATAN DEMPET
	7.01.01.2.05.0010	Sosialisasi Peraturan Perundang-Undangan														

NO	KODE	URUSAN / BIDANG URUSAN / PROGRAM / KEGIATAN / SUB KEGIATAN	INDIKATOR PROGRAM / KEGIATAN / SUB KEGIATAN	TARGET AKHIR PERIODE RENSTRA OPD	REALISASI CAPAIAN RENJA OPD TAHUN 2023	PRAKIRAAN CAPAIAN TARGET RENJA OPD TAHUN 2024	CAPAIAN KINERJA DAN KERANGKA PENDANAAN						KELOMPOK SASARAN	PRAKIRAAN MAJU RENCANA TAHUN 2026		PERANGKAT DAERAH PENANGGUNG JAWAB
							TARGET 2025	PAGU INDIKATIF (Rp)	LOKASI	SUMBER DANA	PRIORITAS			TARGET	PAGU INDIKATIF (Rp)	
											NASIONAL	DAERAH				
1	2	3	4	5	6	7	8	9	10	11	12	13	14	15	16	17
			Jumlah Orang yang Mengikuti Sosialisasi Peraturan Perundang-Undangan				32 Orang	50.000.000,00	Kab. Demak, Dempet, Semua Kel/Desa	DBH CUKAI HASIL TEMBAKAU (CHT)	Memperkuat Stabilitas Polhukhankam Dan Transformasi Pelayanan Publik	4. Peningkatan tata kelola pemerintahan yang lebih adaptif dan kolaboratif 2. Peningkatan tata kelola pemerintahan dan pelayanan publik berbasis smart city	kecamatan dempet		50.000.000,00	KECAMATAN DEMPET
	7.01.01.2.06	Administrasi Umum Perangkat Daerah	*administrasi umum perangkat daerah yang terpenuhi administrasi Umum Perangkat Daerah yang terpenuhi*	-			100 % 100 %	58.000.000,00			Memperkuat Stabilitas Polhukhankam Dan Transformasi Pelayanan Publik	4. Peningkatan tata kelola pemerintahan yang lebih adaptif dan kolaboratif 2. Peningkatan tata kelola pemerintahan dan pelayanan publik berbasis smart city	kecamatan dempet	-	125.840.000,00	KECAMATAN DEMPET
	7.01.01.2.06.0001	Penyediaan Komponen Instalasi Listrik/Penerangan Bangunan Kantor														
			Jumlah Paket Komponen Instalasi Listrik/Penerangan Bangunan Kantor yang Disediakan				4 Paket	5.000.000,00	Kab. Demak, Dempet, Semua Kel/Desa	DANA TRANSFER UMUM-DANA ALOKASI UMUM	Memperkuat Stabilitas Polhukhankam Dan Transformasi Pelayanan Publik	4. Peningkatan tata kelola pemerintahan yang lebih adaptif dan kolaboratif 2. Peningkatan tata kelola pemerintahan dan pelayanan publik berbasis smart city	kecamatan dempet		13.310.000,00	KECAMATAN DEMPET
	7.01.01.2.06.0002	Penyediaan Peralatan dan Perlengkapan Kantor														

NO	KODE	URUSAN / BIDANG URUSAN / PROGRAM / KEGIATAN / SUB KEGIATAN	INDIKATOR PROGRAM / KEGIATAN / SUB KEGIATAN	TARGET AKHIR PERIODE RENSTRA OPD	REALISASI CAPAIAN RENJA OPD TAHUN 2023	PRAKIRAAN CAPAIAN TARGET RENJA OPD TAHUN 2024	CAPAIAN KINERJA DAN KERANGKA PENDANAAN						KELOMPOK SASARAN	PRAKIRAAN MAJU RENCANA TAHUN 2026		PERANGKAT DAERAH PENANGGUNG JAWAB
							TARGET 2025	PAGU INDIKATIF (Rp)	LOKASI	SUMBER DANA	PRIORITAS			TARGET	PAGU INDIKATIF (Rp)	
											NASIONAL	DAERAH				
1	2	3	4	5	6	7	8	9	10	11	12	13	14	15	16	17
			Jumlah Paket Peralatan dan Perlengkapan Kantor yang Disediakan				2 Paket	6.000.000,00	Kab. Demak, Dempet, Semua Kel/Desa	DANA TRANSFER UMUM-DANA ALOKASI UMUM	Memperkuat Stabilitas Polhukhankam Dan Transformasi Pelayanan Publik	4. Peningkatan tata kelola pemerintahan yang lebih adaptif dan kolaboratif 2. Peningkatan tata kelola pemerintahan dan pelayanan publik berbasis smart city	kecamatan dempet		39.930.000,00	KECAMATAN DEMPET
	7.01.01.2.06.0004	Penyediaan Bahan Logistik Kantor														
			Jumlah Paket Bahan Logistik Kantor yang Disediakan				12 Paket	0,00	Kab. Demak, Dempet, Semua Kel/Desa	DANA TRANSFER UMUM-DANA ALOKASI UMUM	Memperkuat Stabilitas Polhukhankam Dan Transformasi Pelayanan Publik	4. Peningkatan tata kelola pemerintahan yang lebih adaptif dan kolaboratif 2. Peningkatan tata kelola pemerintahan dan pelayanan publik berbasis smart city	kecamatan dempet		0,00	KECAMATAN DEMPET
	7.01.01.2.06.0005	Penyediaan Barang Cetakan dan Penggandaan														
			Jumlah Paket Barang Cetakan dan Penggandaan yang Disediakan				2 Paket	10.000.000,00	Kab. Demak, Dempet, Semua Kel/Desa	DANA TRANSFER UMUM-DANA ALOKASI UMUM	Memperkuat Stabilitas Polhukhankam Dan Transformasi Pelayanan Publik	4. Peningkatan tata kelola pemerintahan yang lebih adaptif dan kolaboratif 2. Peningkatan tata kelola pemerintahan dan pelayanan publik berbasis smart city	kecamatan dempet		18.150.000,00	KECAMATAN DEMPET
	7.01.01.2.06.0006	Penyediaan Bahan Bacaan dan Peraturan Perundang-undangan														

NO	KODE	URUSAN / BIDANG URUSAN / PROGRAM / KEGIATAN / SUB KEGIATAN	INDIKATOR PROGRAM / KEGIATAN / SUB KEGIATAN	TARGET AKHIR PERIODE RENSTRA OPD	REALISASI CAPAIAN RENJA OPD TAHUN 2023	PRAKIRAAN CAPAIAN TARGET RENJA OPD TAHUN 2024	CAPAIAN KINERJA DAN KERANGKA PENDANAAN						KELOMPOK SASARAN	PRAKIRAAN MAJU RENCANA TAHUN 2026		PERANGKAT DAERAH PENANGGUNG JAWAB
							TARGET 2025	PAGU INDIKATIF (Rp)	LOKASI	SUMBER DANA	PRIORITAS			TARGET	PAGU INDIKATIF (Rp)	
											NASIONAL	DAERAH				
1	2	3	4	5	6	7	8	9	10	11	12	13	14	15	16	17
			Jumlah Dokumen Bahan Bacaan dan Peraturan Perundang-Undangan yang Disediakan				5 Dokumen	5.000.000,00	Kab. Demak, Dempet, Semua Kel/Desa	DANA TRANSFER UMUM-DANA ALOKASI UMUM	Memperkuat Stabilitas Polhukhankam Dan Transformasi Pelayanan Publik	4. Peningkatan tata kelola pemerintahan yang lebih adaptif dan kolaboratif 2. Peningkatan tata kelola pemerintahan dan pelayanan publik berbasis smart city	kecamatan dempet		6.050.000,00	KECAMATAN DEMPET
	7.01.01.2.06.0008	Fasilitasi Kunjungan Tamu														
			Jumlah Laporan Fasilitasi Kunjungan Tamu				4 Laporan	2.000.000,00	Kab. Demak, Dempet, Semua Kel/Desa	DANA TRANSFER UMUM-DANA ALOKASI UMUM	Memperkuat Stabilitas Polhukhankam Dan Transformasi Pelayanan Publik	4. Peningkatan tata kelola pemerintahan yang lebih adaptif dan kolaboratif 2. Peningkatan tata kelola pemerintahan dan pelayanan publik berbasis smart city	kecamatan dempet		0,00	KECAMATAN DEMPET
	7.01.01.2.06.0009	Penyelenggaraan Rapat Koordinasi dan Konsultasi SKPD														
			Jumlah Laporan Penyelenggaraan Rapat Koordinasi dan Konsultasi SKPD				120 Laporan	30.000.000,00	Kab. Demak, Dempet, Semua Kel/Desa	DANA TRANSFER UMUM-DANA ALOKASI UMUM	Memperkuat Stabilitas Polhukhankam Dan Transformasi Pelayanan Publik	4. Peningkatan tata kelola pemerintahan yang lebih adaptif dan kolaboratif 2. Peningkatan tata kelola pemerintahan dan pelayanan publik berbasis smart city	kecamatan dempet		48.400.000,00	KECAMATAN DEMPET
	7.01.01.2.06.0011	Dukungan Pelaksanaan Sistem Pemerintahan Berbasis Elektronik pada SKPD														

NO	KODE	URUSAN / BIDANG URUSAN / PROGRAM / KEGIATAN / SUB KEGIATAN	INDIKATOR PROGRAM / KEGIATAN / SUB KEGIATAN	TARGET AKHIR PERIODE RENSTRA OPD	REALISASI CAPAIAN RENJA OPD TAHUN 2023	PRAKIRAAN CAPAIAN TARGET RENJA OPD TAHUN 2024	CAPAIAN KINERJA DAN KERANGKA PENDANAAN						KELOMPOK SASARAN	PRAKIRAAN MAJU RENCANA TAHUN 2026		PERANGKAT DAERAH PENANGGUNG JAWAB
							TARGET 2025	PAGU INDIKATIF (Rp)	LOKASI	SUMBER DANA	PRIORITAS			TARGET	PAGU INDIKATIF (Rp)	
											NASIONAL	DAERAH				
1	2	3	4	5	6	7	8	9	10	11	12	13	14	15	16	17
			Jumlah Dokumen Dukungan Pelaksanaan Sistem Pemerintahan Berbasis Elektronik pada SKPD				0 Dokumen	0,00	Kab. Demak, Dempet, Semua Kel/Desa	DANA TRANSFER UMUM-DANA ALOKASI UMUM	Memperkuat Stabilitas Polhukhankam Dan Transformasi Pelayanan Publik	4. Peningkatan tata kelola pemerintahan yang lebih adaptif dan kolaboratif 2. Peningkatan tata kelola pemerintahan dan pelayanan publik berbasis smart city	kecamatan dempet		0,00	KECAMATAN DEMPET
	7.01.01.2.07	Pengadaan Barang Milik Daerah Penunjang Urusan Pemerintah Daerah	*Jumlah BMD yang diadakan jumlah sub kegiatan barang milik daerah penunjang urusan pemerintah daerah yang diadakan*	-			10 unit 6 sub kegiatan	63.847.000,00			Memperkuat Stabilitas Polhukhankam Dan Transformasi Pelayanan Publik	4. Peningkatan tata kelola pemerintahan yang lebih adaptif dan kolaboratif 2. Peningkatan tata kelola pemerintahan dan pelayanan publik berbasis smart city	kecamatan dempet	-	97.770.000,00	KECAMATAN DEMPET
	7.01.01.2.07.0001	Pengadaan Kendaraan Perorangan Dinas atau Kendaraan Dinas Jabatan														
			Jumlah Unit Kendaraan Perorangan Dinas atau Kendaraan Dinas Jabatan yang Disediakan				0 Unit	0,00	Kab. Demak, Dempet, Semua Kel/Desa	DANA TRANSFER UMUM-DANA ALOKASI UMUM	Memperkuat Stabilitas Polhukhankam Dan Transformasi Pelayanan Publik	4. Peningkatan tata kelola pemerintahan yang lebih adaptif dan kolaboratif 2. Peningkatan tata kelola pemerintahan dan pelayanan publik berbasis smart city	kecamatan dempet		0,00	KECAMATAN DEMPET
	7.01.01.2.07.0002	Pengadaan Kendaraan Dinas Operasional atau Lapangan														

NO	KODE	URUSAN / BIDANG URUSAN / PROGRAM / KEGIATAN / SUB KEGIATAN	INDIKATOR PROGRAM / KEGIATAN / SUB KEGIATAN	TARGET AKHIR PERIODE RENSTRA OPD	REALISASI CAPAIAN RENJA OPD TAHUN 2023	PRAKIRAAN CAPAIAN TARGET RENJA OPD TAHUN 2024	CAPAIAN KINERJA DAN KERANGKA PENDANAAN						KELOMPOK SASARAN	PRAKIRAAN MAJU RENCANA TAHUN 2026		PERANGKAT DAERAH PENANGGUNG JAWAB
							TARGET 2025	PAGU INDIKATIF (Rp)	LOKASI	SUMBER DANA	PRIORITAS			TARGET	PAGU INDIKATIF (Rp)	
											NASIONAL	DAERAH				
1	2	3	4	5	6	7	8	9	10	11	12	13	14	15	16	17
			Jumlah Unit Kendaraan Dinas Operasional atau Lapangan yang Disediakan				1 Unit	24.200.000,00	Kab. Demak, Dempet, Semua Kel/Desa	DANA TRANSFER UMUM-DANA ALOKASI UMUM	Memperkuat Stabilitas Polhukhankam Dan Transformasi Pelayanan Publik	4. Peningkatan tata kelola pemerintahan yang lebih adaptif dan kolaboratif 2. Peningkatan tata kelola pemerintahan dan pelayanan publik berbasis smart city	kecamatan dempet		26.620.000,00	KECAMATAN DEMPET
	7.01.01.2.07.0005	Pengadaan Mebel														
			Jumlah Paket Mebel yang Disediakan				2 Unit	13.425.000,00	Kab. Demak, Dempet, Semua Kel/Desa	DANA TRANSFER UMUM-DANA ALOKASI UMUM	Memperkuat Stabilitas Polhukhankam Dan Transformasi Pelayanan Publik	4. Peningkatan tata kelola pemerintahan yang lebih adaptif dan kolaboratif 2. Peningkatan tata kelola pemerintahan dan pelayanan publik berbasis smart city	kecamatan dempet		15.000.000,00	KECAMATAN DEMPET
	7.01.01.2.07.0006	Pengadaan Peralatan dan Mesin Lainnya														
			Jumlah Unit Peralatan dan Mesin Lainnya yang Disediakan				4 Unit	20.000.000,00	Kab. Demak, Dempet, Semua Kel/Desa	DANA TRANSFER UMUM-DANA ALOKASI UMUM	Memperkuat Stabilitas Polhukhankam Dan Transformasi Pelayanan Publik	4. Peningkatan tata kelola pemerintahan yang lebih adaptif dan kolaboratif 2. Peningkatan tata kelola pemerintahan dan pelayanan publik berbasis smart city	kecamatan dempet		33.000.000,00	KECAMATAN DEMPET
	7.01.01.2.07.0010	Pengadaan Sarana dan Prasarana Gedung Kantor atau Bangunan Lainnya														

NO	KODE	URUSAN / BIDANG URUSAN / PROGRAM / KEGIATAN / SUB KEGIATAN	INDIKATOR PROGRAM / KEGIATAN / SUB KEGIATAN	TARGET AKHIR PERIODE RENSTRA OPD	REALISASI CAPAIAN RENJA OPD TAHUN 2023	PRAKIRAAN CAPAIAN TARGET RENJA OPD TAHUN 2024	CAPAIAN KINERJA DAN KERANGKA PENDANAAN						KELOMPOK SASARAN	PRAKIRAAN MAJU RENCANA TAHUN 2026		PERANGKAT DAERAH PENANGGUNG JAWAB
							TARGET 2025	PAGU INDIKATIF (Rp)	LOKASI	SUMBER DANA	PRIORITAS			TARGET	PAGU INDIKATIF (Rp)	
											NASIONAL	DAERAH				
1	2	3	4	5	6	7	8	9	10	11	12	13	14	15	16	17
			Jumlah Unit Sarana dan Prasarana Gedung Kantor atau Bangunan Lainnya yang Disediakan				2 Unit	1.222.000,00	Kab. Demak, Dempet, Semua Kel/Desa	DANA TRANSFER UMUM-DANA ALOKASI UMUM	Memperkuat Stabilitas Polhukhankam Dan Transformasi Pelayanan Publik	4. Peningkatan tata kelola pemerintahan yang lebih adaptif dan kolaboratif 2. Peningkatan tata kelola pemerintahan dan pelayanan publik berbasis smart city	kecamatan dempet		18.150.000,00	KECAMATAN DEMPET
	7.01.01.2.07.0011	Pengadaan Sarana dan Prasarana Pendukung Gedung Kantor atau Bangunan Lainnya														
			Jumlah Unit Sarana dan Prasarana Pendukung Gedung Kantor atau Bangunan Lainnya yang Disediakan				2 Unit	5.000.000,00	Kab. Demak, Dempet, Semua Kel/Desa	DANA TRANSFER UMUM-DANA ALOKASI UMUM	Memperkuat Stabilitas Polhukhankam Dan Transformasi Pelayanan Publik	4. Peningkatan tata kelola pemerintahan yang lebih adaptif dan kolaboratif 2. Peningkatan tata kelola pemerintahan dan pelayanan publik berbasis smart city	kecamatan dempet		5.000.000,00	KECAMATAN DEMPET
	7.01.01.2.08	Penyediaan Jasa Penunjang Urusan Pemerintahan Daerah	*jasa penunjang urusan yang tersedia* *Jasa Penunjang Urusan yang tersedia*	-			2 jasa penunjang 100 %	48.000.000,00			Memperkuat Stabilitas Polhukhankam Dan Transformasi Pelayanan Publik	4. Peningkatan tata kelola pemerintahan yang lebih adaptif dan kolaboratif 2. Peningkatan tata kelola pemerintahan dan pelayanan publik berbasis smart city	kecamatan dempet	-	55.055.000,00	KECAMATAN DEMPET
	7.01.01.2.08.0001	Penyediaan Jasa Surat Menyurat														

NO	KODE	URUSAN / BIDANG URUSAN / PROGRAM / KEGIATAN / SUB KEGIATAN	INDIKATOR PROGRAM / KEGIATAN / SUB KEGIATAN	TARGET AKHIR PERIODE RENSTRA OPD	REALISASI CAPAIAN RENJA OPD TAHUN 2023	PRAKIRAAN CAPAIAN TARGET RENJA OPD TAHUN 2024	CAPAIAN KINERJA DAN KERANGKA PENDANAAN						KELOMPOK SASARAN	PRAKIRAAN MAJU RENCANA TAHUN 2026		PERANGKAT DAERAH PENANGGUNG JAWAB
							TARGET 2025	PAGU INDIKATIF (Rp)	LOKASI	SUMBER DANA	PRIORITAS			TARGET	PAGU INDIKATIF (Rp)	
											NASIONAL	DAERAH				
1	2	3	4	5	6	7	8	9	10	11	12	13	14	15	16	17
			Jumlah Laporan Penyediaan Jasa Surat Menyurat				12 Laporan	3.000.000,00	Kab. Demak, Dempet, Semua Kel/Desa	DANA TRANSFER UMUM-DANA ALOKASI UMUM	Memperkuat Stabilitas Polhukhankam Dan Transformasi Pelayanan Publik	4. Peningkatan tata kelola pemerintahan yang lebih adaptif dan kolaboratif 2. Peningkatan tata kelola pemerintahan dan pelayanan publik berbasis smart city	kecamatan dempet		6.655.000,00	KECAMATAN DEMPET
	7.01.01.2.08.0002	Penyediaan Jasa Komunikasi, Sumber Daya Air dan Listrik														
			Jumlah Laporan Penyediaan Jasa Komunikasi, Sumber Daya Air dan Listrik yang Disediakan				4 Laporan	45.000.000,00	Kab. Demak, Dempet, Semua Kel/Desa	DANA TRANSFER UMUM-DANA ALOKASI UMUM	Memperkuat Stabilitas Polhukhankam Dan Transformasi Pelayanan Publik	4. Peningkatan tata kelola pemerintahan yang lebih adaptif dan kolaboratif 2. Peningkatan tata kelola pemerintahan dan pelayanan publik berbasis smart city	kecamatan dempet		48.400.000,00	KECAMATAN DEMPET
	7.01.01.2.09	Pemeliharaan Barang Milik Daerah Penunjang Urusan Pemerintahan Daerah	*Jumlah BMD yang terpelihara pemeliharaan Barang milik daerah penunjang urusan pemerintah daerah yang terpenuhi*	-			18 unit 7 BMD	96.000.000,00			Memperkuat Stabilitas Polhukhankam Dan Transformasi Pelayanan Publik	4. Peningkatan tata kelola pemerintahan yang lebih adaptif dan kolaboratif 2. Peningkatan tata kelola pemerintahan dan pelayanan publik berbasis smart city	kecamatan dempet	-	117.040.000,00	KECAMATAN DEMPET
	7.01.01.2.09.0001	Penyediaan Jasa Pemeliharaan, Biaya Pemeliharaan, dan Pajak Kendaraan Perorangan Dinas atau Kendaraan Dinas Jabatan														

NO	KODE	URUSAN / BIDANG URUSAN / PROGRAM / KEGIATAN / SUB KEGIATAN	INDIKATOR PROGRAM / KEGIATAN / SUB KEGIATAN	TARGET AKHIR PERIODE RENSTRA OPD	REALISASI CAPAIAN RENJA OPD TAHUN 2023	PRAKIRAAN CAPAIAN TARGET RENJA OPD TAHUN 2024	CAPAIAN KINERJA DAN KERANGKA PENDANAAN						KELOMPOK SASARAN	PRAKIRAAN MAJU RENCANA TAHUN 2026		PERANGKAT DAERAH PENANGGUNG JAWAB
							TARGET 2025	PAGU INDIKATIF (Rp)	LOKASI	SUMBER DANA	PRIORITAS			TARGET	PAGU INDIKATIF (Rp)	
											NASIONAL	DAERAH				
1	2	3	4	5	6	7	8	9	10	11	12	13	14	15	16	17
			Jumlah Kendaraan Perorangan Dinas atau Kendaraan Dinas Jabatan yang Dipelihara dan dibayarkan Pajaknya				1 Unit	15.000.000,00	Kab. Demak, Dempet, Semua Kel/Desa	DANA TRANSFER UMUM-DANA ALOKASI UMUM	Memperkuat Stabilitas Polhukhankam Dan Transformasi Pelayanan Publik	4. Peningkatan tata kelola pemerintahan yang lebih adaptif dan kolaboratif 2. Peningkatan tata kelola pemerintahan dan pelayanan publik berbasis smart city	kecamatan dempet		10.000.000,00	KECAMATAN DEMPET
	7.01.01.2.09.0002	Penyediaan Jasa Pemeliharaan, Biaya Pemeliharaan, Pajak dan Perizinan Kendaraan Dinas Operasional atau Lapangan														
			Jumlah Kendaraan Dinas Operasional atau Lapangan yang Dipelihara dan dibayarkan Pajak dan Perizinannya				7 Unit	20.000.000,00	Kab. Demak, Dempet, Semua Kel/Desa	DANA TRANSFER UMUM-DANA ALOKASI UMUM	Memperkuat Stabilitas Polhukhankam Dan Transformasi Pelayanan Publik	4. Peningkatan tata kelola pemerintahan yang lebih adaptif dan kolaboratif 2. Peningkatan tata kelola pemerintahan dan pelayanan publik berbasis smart city	kecamatan dempet		38.400.000,00	KECAMATAN DEMPET
	7.01.01.2.09.0005	Pemeliharaan Mebel														
			Jumlah Mebel yang Dipelihara				2 Unit	1.000.000,00	Kab. Demak, Dempet, Semua Kel/Desa	DANA TRANSFER UMUM-DANA ALOKASI UMUM	Memperkuat Stabilitas Polhukhankam Dan Transformasi Pelayanan Publik	4. Peningkatan tata kelola pemerintahan yang lebih adaptif dan kolaboratif 2. Peningkatan tata kelola pemerintahan dan pelayanan publik berbasis smart city	kecamatan dempet		4.200.000,00	KECAMATAN DEMPET
	7.01.01.2.09.0006	Pemeliharaan Peralatan dan Mesin Lainnya														

NO	KODE	URUSAN / BIDANG URUSAN / PROGRAM / KEGIATAN / SUB KEGIATAN	INDIKATOR PROGRAM / KEGIATAN / SUB KEGIATAN	TARGET AKHIR PERIODE RENSTRA OPD	REALISASI CAPAIAN RENJA OPD TAHUN 2023	PRAKIRAAN CAPAIAN TARGET RENJA OPD TAHUN 2024	CAPAIAN KINERJA DAN KERANGKA PENDANAAN						KELOMPOK SASARAN	PRAKIRAAN MAJU RENCANA TAHUN 2026		PERANGKAT DAERAH PENANGGUNG JAWAB
							TARGET 2025	PAGU INDIKATIF (Rp)	LOKASI	SUMBER DANA	PRIORITAS			TARGET	PAGU INDIKATIF (Rp)	
											NASIONAL	DAERAH				
1	2	3	4	5	6	7	8	9	10	11	12	13	14	15	16	17
			Jumlah Peralatan dan Mesin Lainnya yang Dipelihara				2 Unit	3.000.000,00	Kab. Demak, Dempet, Semua Kel/Desa	DANA TRANSFER UMUM-DANA ALOKASI UMUM	Memperkuat Stabilitas Polhukhankam Dan Transformasi Pelayanan Publik	4. Peningkatan tata kelola pemerintahan yang lebih adaptif dan kolaboratif 2. Peningkatan tata kelola pemerintahan dan pelayanan publik berbasis smart city	kecamatan dempet		4.200.000,00	KECAMATAN DEMPET
	7.01.01.2.09.0009	Pemeliharaan/Rehabilitasi Gedung Kantor dan Bangunan Lainnya														
			Jumlah Gedung Kantor dan Bangunan Lainnya yang Dipelihara/Direhabilitasi				2 Unit	42.000.000,00	Kab. Demak, Dempet, Semua Kel/Desa	DANA TRANSFER UMUM-DANA ALOKASI UMUM	Memperkuat Stabilitas Polhukhankam Dan Transformasi Pelayanan Publik	4. Peningkatan tata kelola pemerintahan yang lebih adaptif dan kolaboratif 2. Peningkatan tata kelola pemerintahan dan pelayanan publik berbasis smart city	kecamatan dempet		43.240.000,00	KECAMATAN DEMPET
	7.01.01.2.09.0010	Pemeliharaan/Rehabilitasi Sarana dan Prasarana Gedung Kantor atau Bangunan Lainnya														
			Jumlah Sarana dan Prasarana Gedung Kantor atau Bangunan Lainnya yang Dipelihara/Direhabilitasi				0 Unit	10.000.000,00	Kab. Demak, Dempet, Semua Kel/Desa	DANA TRANSFER UMUM-DANA ALOKASI UMUM	Memperkuat Stabilitas Polhukhankam Dan Transformasi Pelayanan Publik	4. Peningkatan tata kelola pemerintahan yang lebih adaptif dan kolaboratif 2. Peningkatan tata kelola pemerintahan dan pelayanan publik berbasis smart city	kecamatan dempet		10.000.000,00	KECAMATAN DEMPET
	7.01.01.2.09.0011	Pemeliharaan/Rehabilitasi Sarana dan Prasarana Pendukung Gedung Kantor atau Bangunan Lainnya														

NO	KODE	URUSAN / BIDANG URUSAN / PROGRAM / KEGIATAN / SUB KEGIATAN	INDIKATOR PROGRAM / KEGIATAN / SUB KEGIATAN	TARGET AKHIR PERIODE RENSTRA OPD	REALISASI CAPAIAN RENJA OPD TAHUN 2023	PRAKIRAAN CAPAIAN TARGET RENJA OPD TAHUN 2024	CAPAIAN KINERJA DAN KERANGKA PENDANAAN						KELOMPOK SASARAN	PRAKIRAAN MAJU RENCANA TAHUN 2026		PERANGKAT DAERAH PENANGGUNG JAWAB
							TARGET 2025	PAGU INDIKATIF (Rp)	LOKASI	SUMBER DANA	PRIORITAS			TARGET	PAGU INDIKATIF (Rp)	
											NASIONAL	DAERAH				
1	2	3	4	5	6	7	8	9	10	11	12	13	14	15	16	17
			Jumlah Sarana dan Prasarana Pendukung Gedung Kantor atau Bangunan Lainnya yang Dipelihara/Direhabilitasi				1 Unit	5.000.000,00	Kab. Demak, Dempet, Semua Kel/Desa	DANA TRANSFER UMUM-DANA ALOKASI UMUM	Memperkuat Stabilitas Polhukhankam Dan Transformasi Pelayanan Publik	4. Peningkatan tata kelola pemerintahan yang lebih adaptif dan kolaboratif 2. Peningkatan tata kelola pemerintahan dan pelayanan publik berbasis smart city	kecamatan dempet		7.000.000,00	KECAMATAN DEMPET
2.	**7.01.02**	**PROGRAM PENYELENGGARAAN PEMERINTAHAN DAN PELAYANAN PUBLIK**	***Persentase penyelenggaraan pemerintahan dan pelayanan publik yang baik***	**-**			**100 %**	**75.500.000,00**						**-**	**81.550.000,00**	
	7.01.02.2.01	Koordinasi Penyelenggaraan Kegiatan Pemerintahan di Tingkat Kecamatan	*jumlah kegiatan pemerintahan yang dikoordinasikan di tingkat kecamatan* *Jumlah laporan koordinasi penyelenggaraan kegiatan pemerintahan di tingkat kecamatan*	-			7 kegiatan 7 laporan	60.500.000,00			Memperkuat Stabilitas Polhukhankam Dan Transformasi Pelayanan Publik	4. Peningkatan tata kelola pemerintahan yang lebih adaptif dan kolaboratif 2. Peningkatan tata kelola pemerintahan dan pelayanan publik berbasis smart city	kecamatan dempet	-	66.550.000,00	KECAMATAN DEMPET
	7.01.02.2.01.0001	Koordinasi/Sinergi Perencanaan dan Pelaksanaan Kegiatan Pemerintahan dengan Perangkat Daerah dan Instansi Vertikal Terkait														
			Jumlah Laporan Koordinasi/Sinergi Perencanaan dan Pelaksanaan Kegiatan Pemerintahan dengan Perangkat Daerah dan Instansi Vertikal Terkait				7 Laporan	60.500.000,00	Kab. Demak, Dempet, Semua Kel/Desa	DANA TRANSFER UMUM-DANA ALOKASI UMUM	Memperkuat Stabilitas Polhukhankam Dan Transformasi Pelayanan Publik	4. Peningkatan tata kelola pemerintahan yang lebih adaptif dan kolaboratif 2. Peningkatan tata kelola pemerintahan dan pelayanan publik berbasis smart city	kecamatan dempet		66.550.000,00	KECAMATAN DEMPET

NO	KODE	URUSAN / BIDANG URUSAN / PROGRAM / KEGIATAN / SUB KEGIATAN	INDIKATOR PROGRAM / KEGIATAN / SUB KEGIATAN	TARGET AKHIR PERIODE RENSTRA OPD	REALISASI CAPAIAN RENJA OPD TAHUN 2023	PRAKIRAAN CAPAIAN TARGET RENJA OPD TAHUN 2024	CAPAIAN KINERJA DAN KERANGKA PENDANAAN						KELOMPOK SASARAN	PRAKIRAAN MAJU RENCANA TAHUN 2026		PERANGKAT DAERAH PENANGGUNG JAWAB
							TARGET 2025	PAGU INDIKATIF (Rp)	LOKASI	SUMBER DANA	PRIORITAS			TARGET	PAGU INDIKATIF (Rp)	
											NASIONAL	DAERAH				
1	2	3	4	5	6	7	8	9	10	11	12	13	14	15	16	17
	7.01.02.2.04	Pelaksanaan Urusan Pemerintahan yang Dilimpahkan kepada Camat	*Jumlah laporan pelimpahan urusan pemerintahan yang dilimpahkan kepada camat jumlah peserta sosialisasi pelayanan non perizinan dan perizinan usaha mikro*	-			80 laporan 32 orang	15.000.000,00			Memperkuat Stabilitas Polhukhankam Dan Transformasi Pelayanan Publik	4. Peningkatan tata kelola pemerintahan yang lebih adaptif dan kolaboratif 2. Peningkatan tata kelola pemerintahan dan pelayanan publik berbasis smart city	kecamatan dempet	-	15.000.000,00	KECAMATAN DEMPET
	7.01.02.2.04.0002	Pelaksanaan Urusan Pemerintahan yang terkait dengan Nonperizinan														
			Jumlah Laporan Pelaksanaan Nonperizinan pada Urusan Pemerintahan				70 Laporan	5.000.000,00	Kab. Demak, Dempet, Semua Kel/Desa	DANA TRANSFER UMUM-DANA ALOKASI UMUM	Memperkuat Stabilitas Polhukhankam Dan Transformasi Pelayanan Publik	4. Peningkatan tata kelola pemerintahan yang lebih adaptif dan kolaboratif 2. Peningkatan tata kelola pemerintahan dan pelayanan publik berbasis smart city	kecamatan dempet		5.000.000,00	KECAMATAN DEMPET
	7.01.02.2.04.0003	Pelaksanaan Urusan Pemerintahan yang Terkait dengan Kewenangan Lain yang Dilimpahkan														
			Jumlah Laporan Pelaksanaan Kewenangan Lain yang Dilimpahkan				710 Laporan	10.000.000,00	Kab. Demak, Dempet, Semua Kel/Desa	DANA TRANSFER UMUM-DANA ALOKASI UMUM	Memperkuat Stabilitas Polhukhankam Dan Transformasi Pelayanan Publik	4. Peningkatan tata kelola pemerintahan yang lebih adaptif dan kolaboratif 2. Peningkatan tata kelola pemerintahan dan pelayanan publik berbasis smart city	kecamatan dempet		10.000.000,00	KECAMATAN DEMPET
3.	**7.01.03**	**PROGRAM PEMBERDAYAAN MASYARAKAT DESA DAN KELURAHAN**	***Persentase Lembaga Pemberdayaan Masyarakat yang Aktif***	**-**			**100 %**	**70.000.000,00**						**-**	**70.000.000,00**	

NO	KODE	URUSAN / BIDANG URUSAN / PROGRAM / KEGIATAN / SUB KEGIATAN	INDIKATOR PROGRAM / KEGIATAN / SUB KEGIATAN	TARGET AKHIR PERIODE RENSTRA OPD	REALISASI CAPAIAN RENJA OPD TAHUN 2023	PRAKIRAAN CAPAIAN TARGET RENJA OPD TAHUN 2024	CAPAIAN KINERJA DAN KERANGKA PENDANAAN						KELOMPOK SASARAN	PRAKIRAAN MAJU RENCANA TAHUN 2026		PERANGKAT DAERAH PENANGGUNG JAWAB
							TARGET 2025	PAGU INDIKATIF (Rp)	LOKASI	SUMBER DANA	PRIORITAS			TARGET	PAGU INDIKATIF (Rp)	
											NASIONAL	DAERAH				
1	2	3	4	5	6	7	8	9	10	11	12	13	14	15	16	17
	7.01.03.2.01	Koordinasi Kegiatan Pemberdayaan Desa	*jumlah kegiatan koordinasi yang dilakukan dalam rangka pemberdayaan desa Jumlah lembaga kemasyarakatan yang berpartisipasi dalam kegiatan pemberdayaan desa*	-			2 kegiatan 4 lembaga kemasyarakatan	70.000.000,00			Memperkuat Stabilitas Polhukhankam Dan Transformasi Pelayanan Publik	2. Peningkatan kualitas sumber daya manusia yang lebih pintar, sehat, bugar, berkarakter, dan adaptif secara inklusif dan merata 2. Peningkatan tata kelola pemerintahan dan pelayanan publik berbasis smart city	kecamatan dempet	-	70.000.000,00	KECAMATAN DEMPET
	7.01.03.2.01.0001	Peningkatan Partisipasi Masyarakat dalam Forum Musyawarah Perencanaan Pembangunan di Desa														
			Jumlah Lembaga Kemasyarakatan yang Berpartisipasi dalam Forum Musyawarah Perencanaan Pembangunan di Desa				1 Lembaga Kemasyarakatan	20.000.000,00	Kab. Demak, Dempet, Semua Kel/Desa	DANA TRANSFER UMUM-DANA ALOKASI UMUM	Memperkuat Stabilitas Polhukhankam Dan Transformasi Pelayanan Publik	2. Peningkatan kualitas sumber daya manusia yang lebih pintar, sehat, bugar, berkarakter, dan adaptif secara inklusif dan merata 2. Peningkatan tata kelola pemerintahan dan pelayanan publik berbasis smart city	kecamatan dempet		20.000.000,00	KECAMATAN DEMPET
	7.01.03.2.01.0002	Sinkronisasi Program Kerja dan Kegiatan Pemberdayaan Masyarakat yang Dilakukan oleh Pemerintah dan Swasta di Wilayah Kerja Kecamatan														

NO	KODE	URUSAN / BIDANG URUSAN / PROGRAM / KEGIATAN / SUB KEGIATAN	INDIKATOR PROGRAM / KEGIATAN / SUB KEGIATAN	TARGET AKHIR PERIODE RENSTRA OPD	REALISASI CAPAIAN RENJA OPD TAHUN 2023	PRAKIRAAN CAPAIAN TARGET RENJA OPD TAHUN 2024	CAPAIAN KINERJA DAN KERANGKA PENDANAAN						KELOMPOK SASARAN	PRAKIRAAN MAJU RENCANA TAHUN 2026		PERANGKAT DAERAH PENANGGUNG JAWAB
							TARGET 2025	PAGU INDIKATIF (Rp)	LOKASI	SUMBER DANA	PRIORITAS			TARGET	PAGU INDIKATIF (Rp)	
											NASIONAL	DAERAH				
1	2	3	4	5	6	7	8	9	10	11	12	13	14	15	16	17
			Jumlah Dokumen Sinkronisasi Program Kerja dan Kegiatan Pemberdayaan Masyarakat yang Dilakukan oleh Pemerintah dan Swasta di Wilayah Kerja Kecamatan				32 Dokumen	50.000.000,00	Kab. Demak, Dempet, Semua Kel/Desa	DANA TRANSFER UMUM-DANA ALOKASI UMUM	Memperkuat Stabilitas Polhukhankam Dan Transformasi Pelayanan Publik	4. Peningkatan tata kelola pemerintahan yang lebih adaptif dan kolaboratif 2. Peningkatan tata kelola pemerintahan dan pelayanan publik berbasis smart city	kecamatan dempet		50.000.000,00	KECAMATAN DEMPET
4.	**7.01.04**	**PROGRAM KOORDINASI KETENTRAMAN DAN KETERTIBAN UMUM**	***Cakupan keamanan wilayah***	**-**			**100 %**	**109.000.000,00**						**-**	**125.648.000,00**	
	7.01.04.2.01	Koordinasi Upaya Penyelenggaraan Ketenteraman dan Ketertiban Umum	*jumlah koordinasi upaya penyelenggaraan keentraman dan ketertiban umum yang dilaksanakan Jumlah laporan koordinasi upaya penyelenggaraan ketentraman dan ketertiban umum yang dilaksanakan*	-			2 kegiatan 8 laporan	95.000.000,00			Memperkuat Stabilitas Polhukhankam Dan Transformasi Pelayanan Publik	4. Peningkatan tata kelola pemerintahan yang lebih adaptif dan kolaboratif 2. Peningkatan tata kelola pemerintahan dan pelayanan publik berbasis smart city	kecamatan dempet	-	115.000.000,00	KECAMATAN DEMPET
	7.01.04.2.01.0001	Sinergitas dengan Kepolisian Negara Republik Indonesia, Tentara Nasional Indonesia dan Instansi Vertikal di Wilayah Kecamatan														
			Jumlah Laporan Hasil Sinergitas dengan Kepolisian Negara Republik Indonesia, Tentara Nasional Indonesia dan Instansi Vertikal di Wilayah Kecamatan				16 Laporan	20.000.000,00	Kab. Demak, Dempet, Semua Kel/Desa	DANA TRANSFER UMUM-DANA ALOKASI UMUM	Memperkuat Stabilitas Polhukhankam Dan Transformasi Pelayanan Publik	4. Peningkatan tata kelola pemerintahan yang lebih adaptif dan kolaboratif 2. Peningkatan tata kelola pemerintahan dan pelayanan publik berbasis smart city	kecamatan dempet		30.000.000,00	KECAMATAN DEMPET
	7.01.04.2.01.0002	Harmonisasi Hubungan dengan Tokoh Agama dan Tokoh Masyarakat														

NO	KODE	URUSAN / BIDANG URUSAN / PROGRAM / KEGIATAN / SUB KEGIATAN	INDIKATOR PROGRAM / KEGIATAN / SUB KEGIATAN	TARGET AKHIR PERIODE RENSTRA OPD	REALISASI CAPAIAN RENJA OPD TAHUN 2023	PRAKIRAAN CAPAIAN TARGET RENJA OPD TAHUN 2024	CAPAIAN KINERJA DAN KERANGKA PENDANAAN						KELOMPOK SASARAN	PRAKIRAAN MAJU RENCANA TAHUN 2026		PERANGKAT DAERAH PENANGGUNG JAWAB
							TARGET 2025	PAGU INDIKATIF (Rp)	LOKASI	SUMBER DANA	PRIORITAS			TARGET	PAGU INDIKATIF (Rp)	
											NASIONAL	DAERAH				
1	2	3	4	5	6	7	8	9	10	11	12	13	14	15	16	17
			Jumlah Laporan Pelaksanaan Harmonisasi Hubungan dengan Tokoh Agama dan Tokoh Masyarakat				4 Laporan	75.000.000,00	Kab. Demak, Dempet, Semua Kel/Desa	DANA TRANSFER UMUM-DANA ALOKASI UMUM	Memperkuat Stabilitas Polhukhankam Dan Transformasi Pelayanan Publik	4. Peningkatan tata kelola pemerintahan yang lebih adaptif dan kolaboratif 1. Peningkatan harmonisasi dan fasilitasi kehidupan beragama	kecamatan dempet		85.000.000,00	KECAMATAN DEMPET
	7.01.04.2.02	Koordinasi Penerapan dan Penegakan Peraturan Daerah dan Peraturan Kepala Daerah	*jumlah kegiatan penerapan dan penegakan peraturan daerah dan peraturan kepala daerah* *Jumlah laporan koordinasi penerapan dan penegakan perda dan perkada yang dilaksanakan*	-			1 kegiatan 1 laporan	14.000.000,00			Memperkuat Stabilitas Polhukhankam Dan Transformasi Pelayanan Publik	4. Peningkatan tata kelola pemerintahan yang lebih adaptif dan kolaboratif 2. Peningkatan tata kelola pemerintahan dan pelayanan publik berbasis smart city	kecamatan dempet	-	10.648.000,00	KECAMATAN DEMPET
	7.01.04.2.02.0001	Koordinasi/Sinergi dengan Perangkat Daerah yang Tugas dan Fungsinya di Bidang Penegakan Peraturan Perundang-Undangan dan/atau Kepolisian Negara Republik Indonesia														
			Jumlah Laporan Koordinasi/Sinergi dengan Perangkat Daerah yang Tugas dan Fungsinya di Bidang Penegakan Peraturan Perundang-Undangan dan/atau Kepolisian Negara Republik Indonesia				1 Laporan	14.000.000,00	Kab. Demak, Dempet, Semua Kel/Desa	DANA TRANSFER UMUM-DANA ALOKASI UMUM	Memperkuat Stabilitas Polhukhankam Dan Transformasi Pelayanan Publik	4. Peningkatan tata kelola pemerintahan yang lebih adaptif dan kolaboratif 2. Peningkatan tata kelola pemerintahan dan pelayanan publik berbasis smart city	kecamatan dempet		10.648.000,00	KECAMATAN DEMPET
5.	**7.01.05**	**PROGRAM PENYELENGGARAAN URUSAN PEMERINTAHAN UMUM**	***Persentase Penyelenggaraan Urusan Pemerintahan yang dilaksanakan***	**-**			**100 %**	**74.102.000,00**						**-**	**75.648.000,00**	

NO	KODE	URUSAN / BIDANG URUSAN / PROGRAM / KEGIATAN / SUB KEGIATAN	INDIKATOR PROGRAM / KEGIATAN / SUB KEGIATAN	TARGET AKHIR PERIODE RENSTRA OPD	REALISASI CAPAIAN RENJA OPD TAHUN 2023	PRAKIRAAN CAPAIAN TARGET RENJA OPD TAHUN 2024	CAPAIAN KINERJA DAN KERANGKA PENDANAAN						KELOMPOK SASARAN	PRAKIRAAN MAJU RENCANA TAHUN 2026		PERANGKAT DAERAH PENANGGUNG JAWAB
							TARGET 2025	PAGU INDIKATIF (Rp)	LOKASI	SUMBER DANA	PRIORITAS			TARGET	PAGU INDIKATIF (Rp)	
											NASIONAL	DAERAH				
1	2	3	4	5	6	7	8	9	10	11	12	13	14	15	16	17
	7.01.05.2.01	Penyelenggaraan Urusan Pemerintahan Umum Sesuai Penugasan Kepala Daerah	*Jumlah laporan penyelenggaraan urusan umum sesuai penugasan kepala daerah* *jumlah penyelenggaraan urusan pemerintahan umum*	-			3 laporan 2 kegiatan	74.102.000,00			Memperkuat Stabilitas Polhukhankam Dan Transformasi Pelayanan Publik	4. Peningkatan tata kelola pemerintahan yang lebih adaptif dan kolaboratif 2. Peningkatan tata kelola pemerintahan dan pelayanan publik berbasis smart city	kecamatan dempet	-	75.648.000,00	KECAMATAN DEMPET
	7.01.05.2.01.0001	Pembinaan Wawasan Kebangsaan dan Ketahanan Nasional dalam rangka Memantapkan Pengamalan Pancasila, Pelaksanaan Undang-Undang Dasar Negara Republik Indonesia Tahun 1945, Pelestarian Bhinneka Tunggal Ika serta Pemertahanan dan Pemeliharaan Keutuhan Negara Kesatuan Republik Indonesia														
			Jumlah Orang yang Mengikuti Pembinaan Wawasan Kebangsaan dan Ketahanan Nasional dalam rangka Memantapkan Pengamalan Pancasila, Pelaksanaan Undang-Undang Dasar Negara Republik Indonesia Tahun 1945, Pelestarian Bhinneka Tunggal Ika serta Pemertahanan dan Pemeliharaan Keutuhan Negara Kesatuan Republik Indonesia				80 Orang	64.102.000,00	Kab. Demak, Dempet, Semua Kel/Desa	DANA TRANSFER UMUM-DANA ALOKASI UMUM	Memperkuat Stabilitas Polhukhankam Dan Transformasi Pelayanan Publik	4. Peningkatan tata kelola pemerintahan yang lebih adaptif dan kolaboratif 2. Peningkatan tata kelola pemerintahan dan pelayanan publik berbasis smart city	kecamatan dempet		65.000.000,00	KECAMATAN DEMPET
	7.01.05.2.01.0005	Penanganan Konflik Sosial Sesuai Ketentuan Peraturan Perundang-Undangan														
			Jumlah Laporan Konflik yang Ditangani Sesuai Ketentuan Peraturan Perundang-Undangan				16 Laporan	10.000.000,00	Kab. Demak, Dempet, Semua Kel/Desa	DANA TRANSFER UMUM-DANA ALOKASI UMUM	Memperkuat Stabilitas Polhukhankam Dan Transformasi Pelayanan Publik	4. Peningkatan tata kelola pemerintahan yang lebih adaptif dan kolaboratif 2. Peningkatan tata kelola pemerintahan dan pelayanan publik berbasis smart city	kecamatan dempet		10.648.000,00	KECAMATAN DEMPET
6.	**7.01.06**	**PROGRAM PEMBINAAN DAN PENGAWASAN PEMERINTAHAN DESA**	***Persentase Desa yang Tertib Dalam Pengelolaan Administrasi, Keuangan dan Aset Pemerintahan Desa***	**-**			**100 %**	**85.000.000,00**						**-**	**87.964.566,00**	

NO	KODE	URUSAN / BIDANG URUSAN / PROGRAM / KEGIATAN / SUB KEGIATAN	INDIKATOR PROGRAM / KEGIATAN / SUB KEGIATAN	TARGET AKHIR PERIODE RENSTRA OPD	REALISASI CAPAIAN RENJA OPD TAHUN 2023	PRAKIRAAN CAPAIAN TARGET RENJA OPD TAHUN 2024	CAPAIAN KINERJA DAN KERANGKA PENDANAAN						KELOMPOK SASARAN	PRAKIRAAN MAJU RENCANA TAHUN 2026		PERANGKAT DAERAH PENANGGUNG JAWAB
							TARGET 2025	PAGU INDIKATIF (Rp)	LOKASI	SUMBER DANA	PRIORITAS			TARGET	PAGU INDIKATIF (Rp)	
											NASIONAL	DAERAH				
1	2	3	4	5	6	7	8	9	10	11	12	13	14	15	16	17
	7.01.06.2.01	Fasilitasi, Rekomendasi dan Koordinasi Pembinaan dan Pengawasan Pemerintahan Desa	*jumlah kegiatan fasilitasi/ pembinaan/ sosialisasi/ bimbingan teknis yang dilaksanakan*	-			3 kegiatan	85.000.000,00			Memperkuat Stabilitas Polhukhankam Dan Transformasi Pelayanan Publik	4. Peningkatan tata kelola pemerintahan yang lebih adaptif dan kolaboratif 2. Peningkatan tata kelola pemerintahan dan pelayanan publik berbasis smart city	kecamatan dempet	-	87.964.566,00	KECAMATAN DEMPET
	7.01.06.2.01.0003	Fasilitasi Pengelolaan Keuangan Desa dan Pendayagunaan Aset Desa														
			Jumlah Dokumen yang Difasilitasi dalam rangka Pengelolaan Keuangan Desa dan Pendayagunaan Aset Desa				16 Dokumen	25.000.000,00	Kab. Demak, Dempet, Semua Kel/Desa	DANA TRANSFER UMUM-DANA ALOKASI UMUM	Memperkuat Stabilitas Polhukhankam Dan Transformasi Pelayanan Publik	4. Peningkatan tata kelola pemerintahan yang lebih adaptif dan kolaboratif 2. Peningkatan tata kelola pemerintahan dan pelayanan publik berbasis smart city	kecamatan dempet		26.620.000,00	KECAMATAN DEMPET
	7.01.06.2.01.0006	Fasilitasi Pelaksanaan Pemilihan Kepala Desa														
			Jumlah Dokumen Fasilitasi dalam rangka Pelaksanaan Pemilihan Kepala Desa				1 Dokumen	10.000.000,00	Kab. Demak, Semua Kecamatan, Semua Kel/Desa	DANA TRANSFER UMUM-DANA ALOKASI UMUM	Memperkuat Stabilitas Polhukhankam Dan Transformasi Pelayanan Publik	4. Peningkatan tata kelola pemerintahan yang lebih adaptif dan kolaboratif 2. Peningkatan tata kelola pemerintahan dan pelayanan publik berbasis smart city	kecamatan dempet		0,00	KECAMATAN DEMPET
	7.01.06.2.01.0012	Fasilitasi Pelaksanaan Tugas, Fungsi, dan Kewajiban Lembaga Kemasyarakatan														

NO	KODE	URUSAN / BIDANG URUSAN / PROGRAM / KEGIATAN / SUB KEGIATAN	INDIKATOR PROGRAM / KEGIATAN / SUB KEGIATAN	TARGET AKHIR PERIODE RENSTRA OPD	REALISASI CAPAIAN RENJA OPD TAHUN 2023	PRAKIRAAN CAPAIAN TARGET RENJA OPD TAHUN 2024	CAPAIAN KINERJA DAN KERANGKA PENDANAAN						KELOMPOK SASARAN	PRAKIRAAN MAJU RENCANA TAHUN 2026		PERANGKAT DAERAH PENANGGUNG JAWAB
							TARGET 2025	PAGU INDIKATIF (Rp)	LOKASI	SUMBER DANA	PRIORITAS			TARGET	PAGU INDIKATIF (Rp)	
											NASIONAL	DAERAH				
1	2	3	4	5	6	7	8	9	10	11	12	13	14	15	16	17
			Jumlah Dokumen Fasilitasi dalam rangka Pelaksanaan Tugas, Fungsi, dan Kewajiban Lembaga Kemasyarakatan				16 Dokumen	50.000.000,00	Kab. Demak, Dempet, Semua Kel/Desa	DANA TRANSFER UMUM-DANA ALOKASI UMUM	Memperkuat Stabilitas Polhukhankam Dan Transformasi Pelayanan Publik	4. Peningkatan tata kelola pemerintahan yang lebih adaptif dan kolaboratif 2. Peningkatan tata kelola pemerintahan dan pelayanan publik berbasis smart city	kecamatan dempet		61.344.566,00	KECAMATAN DEMPET
		KECAMATAN GAJAH						**2.970.771.500,00**							**3.103.397.582,00**	
	7	**UNSUR KEWILAYAHAN**						**464.482.800,00**							**467.100.000,00**	
	7.01	**KECAMATAN**						**464.482.800,00**							**467.100.000,00**	
1.	**7.01.02**	**PROGRAM PENYELENGGARAAN PEMERINTAHAN DAN PELAYANAN PUBLIK**	***Persentase penyelenggaraan pemerintahan dan pelayanan publik yang baik***	**-**			**100 %**	**90.308.800,00**						**-**	**65.000.000,00**	
	7.01.02.2.01	Koordinasi Penyelenggaraan Kegiatan Pemerintahan di Tingkat Kecamatan	*umlah dokumen laporan Koordinasi Penyelenggaraan Kegiatan Pemerintahan di Tingkat Kecamatan*	-			5 Laporan	81.308.800,00			Memperkuat Stabilitas Polhukhankam Dan Transformasi Pelayanan Publik	4. Peningkatan tata kelola pemerintahan yang lebih adaptif dan kolaboratif 2. Peningkatan tata kelola pemerintahan dan pelayanan publik berbasis smart city	Pemerintah Desa, unsur pemuda, GOPTKI	-	57.000.000,00	KECAMATAN GAJAH
	7.01.02.2.01.0001	Koordinasi/Sinergi Perencanaan dan Pelaksanaan Kegiatan Pemerintahan dengan Perangkat Daerah dan Instansi Vertikal Terkait														
			Jumlah Laporan Koordinasi/Sinergi Perencanaan dan Pelaksanaan Kegiatan Pemerintahan dengan Perangkat Daerah dan Instansi Vertikal Terkait				5 Laporan	81.308.800,00	Semua Kota/Kab, Semua Kecamatan, Semua Kel/Desa Kab. Demak, Gajah, Semua Kel/Desa	DANA TRANSFER UMUM-DANA ALOKASI UMUM	Memperkuat Stabilitas Polhukhankam Dan Transformasi Pelayanan Publik	4. Peningkatan tata kelola pemerintahan yang lebih adaptif dan kolaboratif 2. Peningkatan tata kelola pemerintahan dan pelayanan publik berbasis smart city	Pemerintah Desa, unsur pemuda, GOPTKI		57.000.000,00	KECAMATAN GAJAH

NO	KODE	URUSAN / BIDANG URUSAN / PROGRAM / KEGIATAN / SUB KEGIATAN	INDIKATOR PROGRAM / KEGIATAN / SUB KEGIATAN	TARGET AKHIR PERIODE RENSTRA OPD	REALISASI CAPAIAN RENJA OPD TAHUN 2023	PRAKIRAAN CAPAIAN TARGET RENJA OPD TAHUN 2024	CAPAIAN KINERJA DAN KERANGKA PENDANAAN						KELOMPOK SASARAN	PRAKIRAAN MAJU RENCANA TAHUN 2026		PERANGKAT DAERAH PENANGGUNG JAWAB
							TARGET 2025	PAGU INDIKATIF (Rp)	LOKASI	SUMBER DANA	PRIORITAS			TARGET	PAGU INDIKATIF (Rp)	
											NASIONAL	DAERAH				
1	2	3	4	5	6	7	8	9	10	11	12	13	14	15	16	17
	7.01.02.2.04	Pelaksanaan Urusan Pemerintahan yang Dilimpahkan kepada Camat	*Jumlah laporan pelimpahan urusan pemerintahan yang dilimpahkan kepada camat*	-			1 Laporan	9.000.000,00			Memperkuat Stabilitas Polhukhankam Dan Transformasi Pelayanan Publik	4. Peningkatan tata kelola pemerintahan yang lebih adaptif dan kolaboratif 2. Peningkatan tata kelola pemerintahan dan pelayanan publik berbasis smart city	Masyarakat	-	8.000.000,00	KECAMATAN GAJAH
	7.01.02.2.04.0002	Pelaksanaan Urusan Pemerintahan yang terkait dengan Nonperizinan														
			Jumlah Laporan Pelaksanaan Nonperizinan pada Urusan Pemerintahan				1 Laporan	9.000.000,00	Kab. Demak, Gajah, Semua Kel/Desa	DANA TRANSFER UMUM-DANA ALOKASI UMUM	Memperkuat Stabilitas Polhukhankam Dan Transformasi Pelayanan Publik	4. Peningkatan tata kelola pemerintahan yang lebih adaptif dan kolaboratif 2. Peningkatan tata kelola pemerintahan dan pelayanan publik berbasis smart city	Masyarakat		8.000.000,00	KECAMATAN GAJAH
2.	**7.01.03**	**PROGRAM PEMBERDAYAAN MASYARAKAT DESA DAN KELURAHAN**	***Persentase Lembaga Pemberdayaan Masyarakat yang Aktif***	**-**			**100 %**	**107.000.000,00**						**-**	**90.000.000,00**	
	7.01.03.2.01	Koordinasi Kegiatan Pemberdayaan Desa	*Jumlah kegiatan koordinasi yang dilakukan dalam rangka pemberdayaan desa*	-			100 %	107.000.000,00			Memperkuat Stabilitas Polhukhankam Dan Transformasi Pelayanan Publik	4. Peningkatan tata kelola pemerintahan yang lebih adaptif dan kolaboratif 2. Peningkatan tata kelola pemerintahan dan pelayanan publik berbasis smart city	Lembaga kemasyarakatan, Pengelola BUMDES, Pengelola PAMSIMAS, Pengelola UMKM	-	90.000.000,00	KECAMATAN GAJAH
	7.01.03.2.01.0001	Peningkatan Partisipasi Masyarakat dalam Forum Musyawarah Perencanaan Pembangunan di Desa														

NO	KODE	URUSAN / BIDANG URUSAN / PROGRAM / KEGIATAN / SUB KEGIATAN	INDIKATOR PROGRAM / KEGIATAN / SUB KEGIATAN	TARGET AKHIR PERIODE RENSTRA OPD	REALISASI CAPAIAN RENJA OPD TAHUN 2023	PRAKIRAAN CAPAIAN TARGET RENJA OPD TAHUN 2024	CAPAIAN KINERJA DAN KERANGKA PENDANAAN						KELOMPOK SASARAN	PRAKIRAAN MAJU RENCANA TAHUN 2026		PERANGKAT DAERAH PENANGGUNG JAWAB
							TARGET 2025	PAGU INDIKATIF (Rp)	LOKASI	SUMBER DANA	PRIORITAS			TARGET	PAGU INDIKATIF (Rp)	
											NASIONAL	DAERAH				
1	2	3	4	5	6	7	8	9	10	11	12	13	14	15	16	17
			Jumlah Lembaga Kemasyarakatan yang Berpartisipasi dalam Forum Musyawarah Perencanaan Pembangunan di Desa				4 Lembaga Kemasyarakatan	14.000.000,00	Kab. Demak, Gajah, Semua Kel/Desa	DANA TRANSFER UMUM-DANA ALOKASI UMUM	Memperkuat Stabilitas Polhukhankam Dan Transformasi Pelayanan Publik	4. Peningkatan tata kelola pemerintahan yang lebih adaptif dan kolaboratif 2. Peningkatan tata kelola pemerintahan dan pelayanan publik berbasis smart city	Lembaga kemasyarakatan, Pengelola BUMDES, Pengelola PAMSIMAS, Pengelola UMKM		20.000.000,00	KECAMATAN GAJAH
	7.01.03.2.01.0002	Sinkronisasi Program Kerja dan Kegiatan Pemberdayaan Masyarakat yang Dilakukan oleh Pemerintah dan Swasta di Wilayah Kerja Kecamatan														
			Jumlah Dokumen Sinkronisasi Program Kerja dan Kegiatan Pemberdayaan Masyarakat yang Dilakukan oleh Pemerintah dan Swasta di Wilayah Kerja Kecamatan				3 Dokumen	93.000.000,00	Kab. Demak, Gajah, Semua Kel/Desa	DANA TRANSFER UMUM-DANA ALOKASI UMUM	Memperkuat Stabilitas Polhukhankam Dan Transformasi Pelayanan Publik	4. Peningkatan tata kelola pemerintahan yang lebih adaptif dan kolaboratif 8. Percepatan pemulihan ekonomi masyarakat	Lembaga kemasyarakatan, Pengelola BUMDES, Pengelola PAMSIMAS, Pengelola UMKM		70.000.000,00	KECAMATAN GAJAH
3.	**7.01.04**	**PROGRAM KOORDINASI KETENTRAMAN DAN KETERTIBAN UMUM**	***Cakupan keamanan wilayah***	**-**			**100 %**	**114.000.000,00**						**-**	**127.100.000,00**	
	7.01.04.2.01	Koordinasi Upaya Penyelenggaraan Ketenteraman dan Ketertiban Umum	*Jumlah koordinasi upaya penyelenggaraan ketentraman dan ketertiban umum yang dilaksanakan*	-			5 %	105.000.000,00			Memperkuat Stabilitas Polhukhankam Dan Transformasi Pelayanan Publik	4. Peningkatan tata kelola pemerintahan yang lebih adaptif dan kolaboratif 2. Peningkatan tata kelola pemerintahan dan pelayanan publik berbasis smart city	desa-desa di wilayah Kecamatan Gajah, tokoh ulama/masyarakat dan ormas keagamaan	-	107.100.000,00	KECAMATAN GAJAH
	7.01.04.2.01.0001	Sinergitas dengan Kepolisian Negara Republik Indonesia, Tentara Nasional Indonesia dan Instansi Vertikal di Wilayah Kecamatan														

NO	KODE	URUSAN / BIDANG URUSAN / PROGRAM / KEGIATAN / SUB KEGIATAN	INDIKATOR PROGRAM / KEGIATAN / SUB KEGIATAN	TARGET AKHIR PERIODE RENSTRA OPD	REALISASI CAPAIAN RENJA OPD TAHUN 2023	PRAKIRAAN CAPAIAN TARGET RENJA OPD TAHUN 2024	CAPAIAN KINERJA DAN KERANGKA PENDANAAN						KELOMPOK SASARAN	PRAKIRAAN MAJU RENCANA TAHUN 2026		PERANGKAT DAERAH PENANGGUNG JAWAB
							TARGET 2025	PAGU INDIKATIF (Rp)	LOKASI	SUMBER DANA	PRIORITAS			TARGET	PAGU INDIKATIF (Rp)	
											NASIONAL	DAERAH				
1	2	3	4	5	6	7	8	9	10	11	12	13	14	15	16	17
			Jumlah Laporan Hasil Sinergitas dengan Kepolisian Negara Republik Indonesia, Tentara Nasional Indonesia dan Instansi Vertikal di Wilayah Kecamatan				1 Laporan	30.000.000,00	Kab. Demak, Gajah, Semua Kel/Desa	DANA TRANSFER UMUM-DANA ALOKASI UMUM	Memperkuat Stabilitas Polhukhankam Dan Transformasi Pelayanan Publik	4. Peningkatan tata kelola pemerintahan yang lebih adaptif dan kolaboratif 2. Peningkatan tata kelola pemerintahan dan pelayanan publik berbasis smart city	desa-desa di wilayah Kecamatan Gajah, tokoh ulama/masyarakat dan ormas keagamaan		30.000.000,00	KECAMATAN GAJAH
	7.01.04.2.01.0002	Harmonisasi Hubungan dengan Tokoh Agama dan Tokoh Masyarakat														
			Jumlah Laporan Pelaksanaan Harmonisasi Hubungan dengan Tokoh Agama dan Tokoh Masyarakat				3 Laporan	75.000.000,00	Kab. Demak, Gajah, Semua Kel/Desa	DANA TRANSFER UMUM-DANA ALOKASI UMUM	Memperkuat Stabilitas Polhukhankam Dan Transformasi Pelayanan Publik	4. Peningkatan tata kelola pemerintahan yang lebih adaptif dan kolaboratif 1. Peningkatan harmonisasi dan fasilitasi kehidupan beragama	desa-desa di wilayah Kecamatan Gajah, tokoh ulama/masyarakat dan ormas keagamaan		77.100.000,00	KECAMATAN GAJAH
	7.01.04.2.02	Koordinasi Penerapan dan Penegakan Peraturan Daerah dan Peraturan Kepala Daerah	*Jumlah kegiatan koordinasi penerapan dan penegakan perda dan perkada yang dilaksanakan*	-			100 %	9.000.000,00			Memperkuat Stabilitas Polhukhankam Dan Transformasi Pelayanan Publik	4. Peningkatan tata kelola pemerintahan yang lebih adaptif dan kolaboratif 2. Peningkatan tata kelola pemerintahan dan pelayanan publik berbasis smart city	Anggota Linmas Desa	-	20.000.000,00	KECAMATAN GAJAH
	7.01.04.2.02.0001	Koordinasi/Sinergi dengan Perangkat Daerah yang Tugas dan Fungsinya di Bidang Penegakan Peraturan Perundang-Undangan dan/atau Kepolisian Negara Republik Indonesia														

NO	KODE	URUSAN / BIDANG URUSAN / PROGRAM / KEGIATAN / SUB KEGIATAN	INDIKATOR PROGRAM / KEGIATAN / SUB KEGIATAN	TARGET AKHIR PERIODE RENSTRA OPD	REALISASI CAPAIAN RENJA OPD TAHUN 2023	PRAKIRAAN CAPAIAN TARGET RENJA OPD TAHUN 2024	CAPAIAN KINERJA DAN KERANGKA PENDANAAN						KELOMPOK SASARAN	PRAKIRAAN MAJU RENCANA TAHUN 2026		PERANGKAT DAERAH PENANGGUNG JAWAB
							TARGET 2025	PAGU INDIKATIF (Rp)	LOKASI	SUMBER DANA	PRIORITAS			TARGET	PAGU INDIKATIF (Rp)	
											NASIONAL	DAERAH				
1	2	3	4	5	6	7	8	9	10	11	12	13	14	15	16	17
			Jumlah Laporan Koordinasi/Sinergi dengan Perangkat Daerah yang Tugas dan Fungsinya di Bidang Penegakan Peraturan Perundang-Undangan dan/atau Kepolisian Negara Republik Indonesia				1 Laporan	9.000.000,00	Kab. Demak, Gajah, Semua Kel/Desa	DANA TRANSFER UMUM-DANA ALOKASI UMUM	Memperkuat Stabilitas Polhukhankam Dan Transformasi Pelayanan Publik	4. Peningkatan tata kelola pemerintahan yang lebih adaptif dan kolaboratif 2. Peningkatan tata kelola pemerintahan dan pelayanan publik berbasis smart city	Anggota Linmas Desa		20.000.000,00	KECAMATAN GAJAH
4.	**7.01.05**	**PROGRAM PENYELENGGARAAN URUSAN PEMERINTAHAN UMUM**	***Persentase Penyelenggaraan Urusan Pemerintahan yang dilaksanakan***	**-**			**100 %**	**51.474.000,00**						**-**	**30.000.000,00**	
	7.01.05.2.01	Penyelenggaraan Urusan Pemerintahan Umum Sesuai Penugasan Kepala Daerah	*Persentase penyelenggaraan urusan umum*	-			100 %	51.474.000,00			Memperkuat Stabilitas Polhukhankam Dan Transformasi Pelayanan Publik	4. Peningkatan tata kelola pemerintahan yang lebih adaptif dan kolaboratif 2. Peningkatan tata kelola pemerintahan dan pelayanan publik berbasis smart city	ASN, perangkat desa, BUMD, ormas, anak sekolah. masayarakt dan aparat	-	30.000.000,00	KECAMATAN GAJAH
	7.01.05.2.01.0001	Pembinaan Wawasan Kebangsaan dan Ketahanan Nasional dalam rangka Memantapkan Pengamalan Pancasila, Pelaksanaan Undang-Undang Dasar Negara Republik Indonesia Tahun 1945, Pelestarian Bhinneka Tunggal Ika serta Pemertahanan dan Pemeliharaan Keutuhan Negara Kesatuan Republik Indonesia														
			Jumlah Orang yang Mengikuti Pembinaan Wawasan Kebangsaan dan Ketahanan Nasional dalam rangka Memantapkan Pengamalan Pancasila, Pelaksanaan Undang-Undang Dasar Negara Republik Indonesia Tahun 1945, Pelestarian Bhinneka Tunggal Ika serta Pemertahanan dan Pemeliharaan Keutuhan Negara Kesatuan Republik Indonesia				36 Orang	43.474.000,00	Kab. Demak, Gajah, Semua Kel/Desa	DANA TRANSFER UMUM-DANA ALOKASI UMUM	Memperkuat Stabilitas Polhukhankam Dan Transformasi Pelayanan Publik	4. Peningkatan tata kelola pemerintahan yang lebih adaptif dan kolaboratif 2. Peningkatan tata kelola pemerintahan dan pelayanan publik berbasis smart city	ASN, perangkat desa, BUMD, ormas, anak sekolah. masayarakt dan aparat		20.000.000,00	KECAMATAN GAJAH
	7.01.05.2.01.0005	Penanganan Konflik Sosial Sesuai Ketentuan Peraturan Perundang-Undangan														

NO	KODE	URUSAN / BIDANG URUSAN / PROGRAM / KEGIATAN / SUB KEGIATAN	INDIKATOR PROGRAM / KEGIATAN / SUB KEGIATAN	TARGET AKHIR PERIODE RENSTRA OPD	REALISASI CAPAIAN RENJA OPD TAHUN 2023	PRAKIRAAN CAPAIAN TARGET RENJA OPD TAHUN 2024	CAPAIAN KINERJA DAN KERANGKA PENDANAAN						KELOMPOK SASARAN	PRAKIRAAN MAJU RENCANA TAHUN 2026		PERANGKAT DAERAH PENANGGUNG JAWAB
							TARGET 2025	PAGU INDIKATIF (Rp)	LOKASI	SUMBER DANA	PRIORITAS			TARGET	PAGU INDIKATIF (Rp)	
											NASIONAL	DAERAH				
1	2	3	4	5	6	7	8	9	10	11	12	13	14	15	16	17
			Jumlah Laporan Konflik yang Ditangani Sesuai Ketentuan Peraturan Perundang-Undangan				1 Laporan	8.000.000,00	Kab. Demak, Gajah, Semua Kel/Desa	DANA TRANSFER UMUM-DANA ALOKASI UMUM	Memperkuat Stabilitas Polhukhankam Dan Transformasi Pelayanan Publik	4. Peningkatan tata kelola pemerintahan yang lebih adaptif dan kolaboratif 2. Peningkatan tata kelola pemerintahan dan pelayanan publik berbasis smart city	ASN, perangkat desa, BUMD, ormas, anak sekolah. masayarakt dan aparat		10.000.000,00	KECAMATAN GAJAH
5.	**7.01.06**	**PROGRAM PEMBINAAN DAN PENGAWASAN PEMERINTAHAN DESA**	***Persentase Desa yang Tertib Dalam Pengelolaan Administrasi, Keuangan dan Aset Pemerintahan Desa***	**-**			**100 %**	**101.700.000,00**						**-**	**155.000.000,00**	
	7.01.06.2.01	Fasilitasi, Rekomendasi dan Koordinasi Pembinaan dan Pengawasan Pemerintahan Desa	*Jumlah dokumen Fasilitasi, Rekomendasi dan Koordinasi Pembinaan dan Pengawasan Pemerintahan Desa* *Jumlah kegiatan fasilitasi/pembinaan/sosialisasi/bimbingan teknis yang dilaksanakan*	-			15 Dokumen 0 %	101.700.000,00			Memperkuat Stabilitas Polhukhankam Dan Transformasi Pelayanan Publik	4. Peningkatan tata kelola pemerintahan yang lebih adaptif dan kolaboratif 2. Peningkatan tata kelola pemerintahan dan pelayanan publik berbasis smart city	Perangkat Desa, BPD, PKK	-	155.000.000,00	KECAMATAN GAJAH
	7.01.06.2.01.0001	Fasilitasi Penyusunan Peraturan Desa dan Peraturan Kepala Desa														
			Jumlah Dokumen yang Difasilitasi dalam rangka Penyusunan Peraturan Desa dan Peraturan Kepala Desa				2 Dokumen	15.000.000,00	Kab. Demak, Gajah, Semua Kel/Desa	DANA TRANSFER UMUM-DANA ALOKASI UMUM	Memperkuat Stabilitas Polhukhankam Dan Transformasi Pelayanan Publik	4. Peningkatan tata kelola pemerintahan yang lebih adaptif dan kolaboratif 2. Peningkatan tata kelola pemerintahan dan pelayanan publik berbasis smart city	Perangkat Desa, BPD, PKK		20.000.000,00	KECAMATAN GAJAH
	7.01.06.2.01.0002	Fasilitasi Administrasi Tata Pemerintahan Desa														

NO	KODE	URUSAN / BIDANG URUSAN / PROGRAM / KEGIATAN / SUB KEGIATAN	INDIKATOR PROGRAM / KEGIATAN / SUB KEGIATAN	TARGET AKHIR PERIODE RENSTRA OPD	REALISASI CAPAIAN RENJA OPD TAHUN 2023	PRAKIRAAN CAPAIAN TARGET RENJA OPD TAHUN 2024	CAPAIAN KINERJA DAN KERANGKA PENDANAAN						KELOMPOK SASARAN	PRAKIRAAN MAJU RENCANA TAHUN 2026		PERANGKAT DAERAH PENANGGUNG JAWAB
							TARGET 2025	PAGU INDIKATIF (Rp)	LOKASI	SUMBER DANA	PRIORITAS			TARGET	PAGU INDIKATIF (Rp)	
											NASIONAL	DAERAH				
1	2	3	4	5	6	7	8	9	10	11	12	13	14	15	16	17
			Jumlah Dokumen yang Difasilitasi dalam rangka Administrasi Tata Pemerintahan Desa				2 Dokumen	18.000.000,00	Kab. Demak, Gajah, Semua Kel/Desa	DANA TRANSFER UMUM-DANA ALOKASI UMUM	Memperkuat Stabilitas Polhukhankam Dan Transformasi Pelayanan Publik	4. Peningkatan tata kelola pemerintahan yang lebih adaptif dan kolaboratif 2. Peningkatan tata kelola pemerintahan dan pelayanan publik berbasis smart city	Perangkat Desa, BPD, PKK		30.000.000,00	KECAMATAN GAJAH
	7.01.06.2.01.0003	Fasilitasi Pengelolaan Keuangan Desa dan Pendayagunaan Aset Desa														
			Jumlah Dokumen yang Difasilitasi dalam rangka Pengelolaan Keuangan Desa dan Pendayagunaan Aset Desa				1 Dokumen	9.000.000,00	Kab. Demak, Gajah, Semua Kel/Desa	DANA TRANSFER UMUM-DANA ALOKASI UMUM	Memperkuat Stabilitas Polhukhankam Dan Transformasi Pelayanan Publik	4. Peningkatan tata kelola pemerintahan yang lebih adaptif dan kolaboratif 2. Peningkatan tata kelola pemerintahan dan pelayanan publik berbasis smart city	Perangkat Desa, BPD, PKK		50.000.000,00	KECAMATAN GAJAH
	7.01.06.2.01.0006	Fasilitasi Pelaksanaan Pemilihan Kepala Desa														
			Jumlah Dokumen Fasilitasi dalam rangka Pelaksanaan Pemilihan Kepala Desa				0 Dokumen	0,00	Kab. Demak, Gajah, Semua Kel/Desa	DANA TRANSFER UMUM-DANA ALOKASI UMUM	Memperkuat Stabilitas Polhukhankam Dan Transformasi Pelayanan Publik	4. Peningkatan tata kelola pemerintahan yang lebih adaptif dan kolaboratif 2. Peningkatan tata kelola pemerintahan dan pelayanan publik berbasis smart city	Perangkat Desa, BPD, PKK		10.000.000,00	KECAMATAN GAJAH
	7.01.06.2.01.0007	Fasilitasi Pelaksanaan Tugas dan Fungsi Badan Permusyawaratan Desa														

NO	KODE	URUSAN / BIDANG URUSAN / PROGRAM / KEGIATAN / SUB KEGIATAN	INDIKATOR PROGRAM / KEGIATAN / SUB KEGIATAN	TARGET AKHIR PERIODE RENSTRA OPD	REALISASI CAPAIAN RENJA OPD TAHUN 2023	PRAKIRAAN CAPAIAN TARGET RENJA OPD TAHUN 2024	CAPAIAN KINERJA DAN KERANGKA PENDANAAN						KELOMPOK SASARAN	PRAKIRAAN MAJU RENCANA TAHUN 2026		PERANGKAT DAERAH PENANGGUNG JAWAB
							TARGET 2025	PAGU INDIKATIF (Rp)	LOKASI	SUMBER DANA	PRIORITAS			TARGET	PAGU INDIKATIF (Rp)	
											NASIONAL	DAERAH				
1	2	3	4	5	6	7	8	9	10	11	12	13	14	15	16	17
			Jumlah Dokumen Fasilitasi dalam rangka Pelaksanaan Tugas dan Fungsi Badan Permusyawaratan Desa				1 Dokumen	9.000.000,00	Kab. Demak, Gajah, Semua Kel/Desa	DANA TRANSFER UMUM-DANA ALOKASI UMUM	Memperkuat Stabilitas Polhukhankam Dan Transformasi Pelayanan Publik	4. Peningkatan tata kelola pemerintahan yang lebih adaptif dan kolaboratif 2. Peningkatan tata kelola pemerintahan dan pelayanan publik berbasis smart city	Perangkat Desa, BPD, PKK		10.000.000,00	KECAMATAN GAJAH
	7.01.06.2.01.0012	Fasilitasi Pelaksanaan Tugas, Fungsi, dan Kewajiban Lembaga Kemasyarakatan														
			Jumlah Dokumen Fasilitasi dalam rangka Pelaksanaan Tugas, Fungsi, dan Kewajiban Lembaga Kemasyarakatan				4 Dokumen	50.700.000,00	Kab. Demak, Gajah, Semua Kel/Desa	DANA TRANSFER UMUM-DANA ALOKASI UMUM	Memperkuat Stabilitas Polhukhankam Dan Transformasi Pelayanan Publik	4. Peningkatan tata kelola pemerintahan yang lebih adaptif dan kolaboratif 2. Peningkatan tata kelola pemerintahan dan pelayanan publik berbasis smart city	Perangkat Desa, BPD, PKK		35.000.000,00	KECAMATAN GAJAH
	X	**NON URUSAN**						**2.506.288.700,00**							**2.636.297.582,00**	
	X.XX	**URUSAN PEMERINTAHAN BIDANG XX**						**2.506.288.700,00**							**2.636.297.582,00**	
1.	**X.XX.01**	**PROGRAM PENUNJANG URUSAN PEMERINTAHAN DAERAH KABUPATEN/KOTA**	***Persentase pelayanan sesuai standar pelayanan Persentase rekomendasi hasil monitoring dan evaluasi Kecamatan Gajah yang ditindaklanjuti***	**-**			**100 % 100 %**	**2.506.288.700,00**						**-**	**2.636.297.582,00**	
	X.XX.01.2.01	Perencanaan, Penganggaran, dan Evaluasi Kinerja Perangkat Daerah	*Jumlah dokumen perencanaan, penganggaran dan laporan kinerja daerah Jumlah dokumen perencanaan, penganggaran dan laporan kinerja daerah*	-			0 dokumen 10 Dokumen	19.826.000,00			Memperkuat Stabilitas Polhukhankam Dan Transformasi Pelayanan Publik	4. Peningkatan tata kelola pemerintahan yang lebih adaptif dan kolaboratif 2. Peningkatan tata kelola pemerintahan dan pelayanan publik berbasis smart city	ASN, Non ASN	-	1.200.000,00	KECAMATAN GAJAH
	X.XX.01.2.01.0001	Penyusunan Dokumen Perencanaan Perangkat Daerah														

NO	KODE	URUSAN / BIDANG URUSAN / PROGRAM / KEGIATAN / SUB KEGIATAN	INDIKATOR PROGRAM / KEGIATAN / SUB KEGIATAN	TARGET AKHIR PERIODE RENSTRA OPD	REALISASI CAPAIAN RENJA OPD TAHUN 2023	PRAKIRAAN CAPAIAN TARGET RENJA OPD TAHUN 2024	CAPAIAN KINERJA DAN KERANGKA PENDANAAN						KELOMPOK SASARAN	PRAKIRAAN MAJU RENCANA TAHUN 2026		PERANGKAT DAERAH PENANGGUNG JAWAB
							TARGET 2025	PAGU INDIKATIF (Rp)	LOKASI	SUMBER DANA	PRIORITAS			TARGET	PAGU INDIKATIF (Rp)	
											NASIONAL	DAERAH				
1	2	3	4	5	6	7	8	9	10	11	12	13	14	15	16	17
			Jumlah Dokumen Perencanaan Perangkat Daerah				3 Dokumen	4.506.500,00	Kab. Demak, Gajah, Semua Kel/Desa	DANA TRANSFER UMUM-DANA ALOKASI UMUM	Memperkuat Stabilitas Polhukhankam Dan Transformasi Pelayanan Publik	4. Peningkatan tata kelola pemerintahan yang lebih adaptif dan kolaboratif 2. Peningkatan tata kelola pemerintahan dan pelayanan publik berbasis smart city	ASN, Non ASN		300.000,00	KECAMATAN GAJAH
	X.XX.01.2.01.0002	Koordinasi dan Penyusunan Dokumen RKA-SKPD														
			Jumlah Dokumen RKA-SKPD dan Laporan Hasil Koordinasi Penyusunan Dokumen RKA-SKPD				1 Dokumen	6.306.500,00	Kab. Demak, Gajah, Semua Kel/Desa	DANA TRANSFER UMUM-DANA ALOKASI UMUM	Memperkuat Stabilitas Polhukhankam Dan Transformasi Pelayanan Publik	4. Peningkatan tata kelola pemerintahan yang lebih adaptif dan kolaboratif 2. Peningkatan tata kelola pemerintahan dan pelayanan publik berbasis smart city	ASN, Non ASN		300.000,00	KECAMATAN GAJAH
	X.XX.01.2.01.0004	Koordinasi dan Penyusunan DPA-SKPD														
			Jumlah Dokumen DPA-SKPD dan Laporan Hasil Koordinasi Penyusunan Dokumen DPA-SKPD				1 Dokumen	4.506.500,00	Kab. Demak, Gajah, Semua Kel/Desa	DANA TRANSFER UMUM-DANA ALOKASI UMUM	Memperkuat Stabilitas Polhukhankam Dan Transformasi Pelayanan Publik	4. Peningkatan tata kelola pemerintahan yang lebih adaptif dan kolaboratif 2. Peningkatan tata kelola pemerintahan dan pelayanan publik berbasis smart city	ASN, Non ASN		300.000,00	KECAMATAN GAJAH
	X.XX.01.2.01.0006	Koordinasi dan Penyusunan Laporan Capaian Kinerja dan Ikhtisar Realisasi Kinerja SKPD														

NO	KODE	URUSAN / BIDANG URUSAN / PROGRAM / KEGIATAN / SUB KEGIATAN	INDIKATOR PROGRAM / KEGIATAN / SUB KEGIATAN	TARGET AKHIR PERIODE RENSTRA OPD	REALISASI CAPAIAN RENJA OPD TAHUN 2023	PRAKIRAAN CAPAIAN TARGET RENJA OPD TAHUN 2024	CAPAIAN KINERJA DAN KERANGKA PENDANAAN						KELOMPOK SASARAN	PRAKIRAAN MAJU RENCANA TAHUN 2026		PERANGKAT DAERAH PENANGGUNG JAWAB
							TARGET 2025	PAGU INDIKATIF (Rp)	LOKASI	SUMBER DANA	PRIORITAS			TARGET	PAGU INDIKATIF (Rp)	
											NASIONAL	DAERAH				
1	2	3	4	5	6	7	8	9	10	11	12	13	14	15	16	17
			Jumlah Laporan Capaian Kinerja dan Ikhtisar Realisasi Kinerja SKPD dan Laporan Hasil Koordinasi Penyusunan Laporan Capaian Kinerja dan Ikhtisar Realisasi Kinerja SKPD				3 Laporan	4.506.500,00	Kab. Demak, Gajah, Semua Kel/Desa	DANA TRANSFER UMUM-DANA ALOKASI UMUM	Memperkuat Stabilitas Polhukhankam Dan Transformasi Pelayanan Publik	4. Peningkatan tata kelola pemerintahan yang lebih adaptif dan kolaboratif 2. Peningkatan tata kelola pemerintahan dan pelayanan publik berbasis smart city	ASN, Non ASN		300.000,00	KECAMATAN GAJAH
	X.XX.01.2.02	Administrasi Keuangan Perangkat Daerah	*Jumlah dokumen keuangan Jumlah laporan keuangan*	-			1 Dokumen 1 dokumen	1.980.771.500,00			Memperkuat Stabilitas Polhukhankam Dan Transformasi Pelayanan Publik	4. Peningkatan tata kelola pemerintahan yang lebih adaptif dan kolaboratif 2. Peningkatan tata kelola pemerintahan dan pelayanan publik berbasis smart city	ASN, Non ASN	-	2.316.935.082,00	KECAMATAN GAJAH
	X.XX.01.2.02.0001	Penyediaan Gaji dan Tunjangan ASN														
			Jumlah Orang yang Menerima Gaji dan Tunjangan ASN				17 Orang/bulan	1.811.092.000,00	Kab. Demak, Gajah, Semua Kel/Desa	DANA TRANSFER UMUM-DANA ALOKASI UMUM	Memperkuat Stabilitas Polhukhankam Dan Transformasi Pelayanan Publik	4. Peningkatan tata kelola pemerintahan yang lebih adaptif dan kolaboratif 2. Peningkatan tata kelola pemerintahan dan pelayanan publik berbasis smart city	ASN, Non ASN		2.120.035.082,00	KECAMATAN GAJAH
	X.XX.01.2.02.0002	Penyediaan Administrasi Pelaksanaan Tugas ASN														

NO	KODE	URUSAN / BIDANG URUSAN / PROGRAM / KEGIATAN / SUB KEGIATAN	INDIKATOR PROGRAM / KEGIATAN / SUB KEGIATAN	TARGET AKHIR PERIODE RENSTRA OPD	REALISASI CAPAIAN RENJA OPD TAHUN 2023	PRAKIRAAN CAPAIAN TARGET RENJA OPD TAHUN 2024	CAPAIAN KINERJA DAN KERANGKA PENDANAAN						KELOMPOK SASARAN	PRAKIRAAN MAJU RENCANA TAHUN 2026		PERANGKAT DAERAH PENANGGUNG JAWAB
							TARGET 2025	PAGU INDIKATIF (Rp)	LOKASI	SUMBER DANA	PRIORITAS			TARGET	PAGU INDIKATIF (Rp)	
											NASIONAL	DAERAH				
1	2	3	4	5	6	7	8	9	10	11	12	13	14	15	16	17
			Jumlah Dokumen Hasil Penyediaan Administrasi Pelaksanaan Tugas ASN				12 Dokumen	169.679.500,00	Kab. Demak, Gajah, Semua Kel/Desa	DANA TRANSFER UMUM-DANA ALOKASI UMUM	Memperkuat Stabilitas Polhukhankam Dan Transformasi Pelayanan Publik	4. Peningkatan tata kelola pemerintahan yang lebih adaptif dan kolaboratif 2. Peningkatan tata kelola pemerintahan dan pelayanan publik berbasis smart city	ASN, Non ASN		196.900.000,00	KECAMATAN GAJAH
	X.XX.01.2.05	Administrasi Kepegawaian Perangkat Daerah	*Administrasi Kepegawaian Perangkat Daerah yang terpenuhi* *Administrasi Kepegawaian Perangkat Daerah yang terpenuhi*	-			0 % 100 %	135.000.000,00			Memperkuat Stabilitas Polhukhankam Dan Transformasi Pelayanan Publik	4. Peningkatan tata kelola pemerintahan yang lebih adaptif dan kolaboratif 2. Peningkatan tata kelola pemerintahan dan pelayanan publik berbasis smart city	ASN, Non ASN, Masyarakat	-	94.000.000,00	KECAMATAN GAJAH
	X.XX.01.2.05.0002	Pengadaan Pakaian Dinas beserta Atribut Kelengkapannya														
			Jumlah Paket Pakaian Dinas beserta Atribut Kelengkapan				20 Paket	15.000.000,00	Kab. Demak, Gajah, Semua Kel/Desa	DANA TRANSFER UMUM-DANA ALOKASI UMUM	Memperkuat Stabilitas Polhukhankam Dan Transformasi Pelayanan Publik	4. Peningkatan tata kelola pemerintahan yang lebih adaptif dan kolaboratif 2. Peningkatan tata kelola pemerintahan dan pelayanan publik berbasis smart city	ASN, Non ASN, Masyarakat		14.000.000,00	KECAMATAN GAJAH
	X.XX.01.2.05.0009	Pendidikan dan Pelatihan Pegawai Berdasarkan Tugas dan Fungsi														

NO	KODE	URUSAN / BIDANG URUSAN / PROGRAM / KEGIATAN / SUB KEGIATAN	INDIKATOR PROGRAM / KEGIATAN / SUB KEGIATAN	TARGET AKHIR PERIODE RENSTRA OPD	REALISASI CAPAIAN RENJA OPD TAHUN 2023	PRAKIRAAN CAPAIAN TARGET RENJA OPD TAHUN 2024	CAPAIAN KINERJA DAN KERANGKA PENDANAAN						KELOMPOK SASARAN	PRAKIRAAN MAJU RENCANA TAHUN 2026		PERANGKAT DAERAH PENANGGUNG JAWAB
							TARGET 2025	PAGU INDIKATIF (Rp)	LOKASI	SUMBER DANA	PRIORITAS			TARGET	PAGU INDIKATIF (Rp)	
											NASIONAL	DAERAH				
1	2	3	4	5	6	7	8	9	10	11	12	13	14	15	16	17
			Jumlah Pegawai Berdasarkan Tugas dan Fungsi yang Mengikuti Pendidikan dan Pelatihan				20 Orang	70.000.000,00	Kab. Demak, Gajah, Semua Kel/Desa	DANA TRANSFER UMUM-DANA ALOKASI UMUM	Memperkuat Stabilitas Polhukhankam Dan Transformasi Pelayanan Publik	4. Peningkatan tata kelola pemerintahan yang lebih adaptif dan kolaboratif 2. Peningkatan tata kelola pemerintahan dan pelayanan publik berbasis smart city	ASN, Non ASN, Masyarakat		75.000.000,00	KECAMATAN GAJAH
	X.XX.01.2.05.0010	Sosialisasi Peraturan Perundang-Undangan														
			Jumlah Orang yang Mengikuti Sosialisasi Peraturan Perundang-Undangan				70 Orang	50.000.000,00	Kab. Demak, Gajah, Semua Kel/Desa	DANA TRANSFER UMUM-DANA ALOKASI UMUM	Memperkuat Stabilitas Polhukhankam Dan Transformasi Pelayanan Publik	4. Peningkatan tata kelola pemerintahan yang lebih adaptif dan kolaboratif 2. Peningkatan tata kelola pemerintahan dan pelayanan publik berbasis smart city	ASN, Non ASN, Masyarakat		5.000.000,00	KECAMATAN GAJAH
	X.XX.01.2.06	Administrasi Umum Perangkat Daerah	*Administrasi umum Perangkat Daerah yang terpenuhi* *Administrasi Umum Perangkat Daerah yang terpenuhi*	-			0 % 100 %	111.700.000,00			Memperkuat Stabilitas Polhukhankam Dan Transformasi Pelayanan Publik	4. Peningkatan tata kelola pemerintahan yang lebih adaptif dan kolaboratif 2. Peningkatan tata kelola pemerintahan dan pelayanan publik berbasis smart city	ASN, Non ASN, Perangkat Desa	-	57.950.000,00	KECAMATAN GAJAH
	X.XX.01.2.06.0001	Penyediaan Komponen Instalasi Listrik/Penerangan Bangunan Kantor														

NO	KODE	URUSAN / BIDANG URUSAN / PROGRAM / KEGIATAN / SUB KEGIATAN	INDIKATOR PROGRAM / KEGIATAN / SUB KEGIATAN	TARGET AKHIR PERIODE RENSTRA OPD	REALISASI CAPAIAN RENJA OPD TAHUN 2023	PRAKIRAAN CAPAIAN TARGET RENJA OPD TAHUN 2024	CAPAIAN KINERJA DAN KERANGKA PENDANAAN						KELOMPOK SASARAN	PRAKIRAAN MAJU RENCANA TAHUN 2026		PERANGKAT DAERAH PENANGGUNG JAWAB
							TARGET 2025	PAGU INDIKATIF (Rp)	LOKASI	SUMBER DANA	PRIORITAS			TARGET	PAGU INDIKATIF (Rp)	
											NASIONAL	DAERAH				
1	2	3	4	5	6	7	8	9	10	11	12	13	14	15	16	17
			Jumlah Paket Komponen Instalasi Listrik/Penerangan Bangunan Kantor yang Disediakan				12 Paket	3.000.000,00	Kab. Demak, Gajah, Semua Kel/Desa	DANA TRANSFER UMUM-DANA ALOKASI UMUM	Memperkuat Stabilitas Polhukhankam Dan Transformasi Pelayanan Publik	4. Peningkatan tata kelola pemerintahan yang lebih adaptif dan kolaboratif 2. Peningkatan tata kelola pemerintahan dan pelayanan publik berbasis smart city	ASN, Non ASN, Perangkat Desa		4.000.000,00	KECAMATAN GAJAH
	X.XX.01.2.06.0002	Penyediaan Peralatan dan Perlengkapan Kantor														
			Jumlah Paket Peralatan dan Perlengkapan Kantor yang Disediakan				12 Paket	13.050.000,00	Kab. Demak, Gajah, Semua Kel/Desa	DANA TRANSFER UMUM-DANA ALOKASI UMUM	Memperkuat Stabilitas Polhukhankam Dan Transformasi Pelayanan Publik	4. Peningkatan tata kelola pemerintahan yang lebih adaptif dan kolaboratif 2. Peningkatan tata kelola pemerintahan dan pelayanan publik berbasis smart city	ASN, Non ASN, Perangkat Desa		15.000.000,00	KECAMATAN GAJAH
	X.XX.01.2.06.0005	Penyediaan Barang Cetakan dan Penggandaan														
			Jumlah Paket Barang Cetakan dan Penggandaan yang Disediakan				12 Paket	10.000.000,00	Kab. Demak, Gajah, Semua Kel/Desa	DANA TRANSFER UMUM-DANA ALOKASI UMUM	Memperkuat Stabilitas Polhukhankam Dan Transformasi Pelayanan Publik	4. Peningkatan tata kelola pemerintahan yang lebih adaptif dan kolaboratif 2. Peningkatan tata kelola pemerintahan dan pelayanan publik berbasis smart city	ASN, Non ASN, Perangkat Desa		11.000.000,00	KECAMATAN GAJAH
	X.XX.01.2.06.0009	Penyelenggaraan Rapat Koordinasi dan Konsultasi SKPD														

NO	KODE	URUSAN / BIDANG URUSAN / PROGRAM / KEGIATAN / SUB KEGIATAN	INDIKATOR PROGRAM / KEGIATAN / SUB KEGIATAN	TARGET AKHIR PERIODE RENSTRA OPD	REALISASI CAPAIAN RENJA OPD TAHUN 2023	PRAKIRAAN CAPAIAN TARGET RENJA OPD TAHUN 2024	CAPAIAN KINERJA DAN KERANGKA PENDANAAN						KELOMPOK SASARAN	PRAKIRAAN MAJU RENCANA TAHUN 2026		PERANGKAT DAERAH PENANGGUNG JAWAB
							TARGET 2025	PAGU INDIKATIF (Rp)	LOKASI	SUMBER DANA	PRIORITAS			TARGET	PAGU INDIKATIF (Rp)	
											NASIONAL	DAERAH				
1	2	3	4	5	6	7	8	9	10	11	12	13	14	15	16	17
			Jumlah Laporan Penyelenggaraan Rapat Koordinasi dan Konsultasi SKPD				77 Laporan	71.800.000,00	Kab. Demak, Gajah, Semua Kel/Desa	DANA TRANSFER UMUM-DANA ALOKASI UMUM	Memperkuat Stabilitas Polhukhankam Dan Transformasi Pelayanan Publik	4. Peningkatan tata kelola pemerintahan yang lebih adaptif dan kolaboratif 2. Peningkatan tata kelola pemerintahan dan pelayanan publik berbasis smart city	ASN, Non ASN, Perangkat Desa		23.000.000,00	KECAMATAN GAJAH
	X.XX.01.2.06.0010	Penatausahaan Arsip Dinamis pada SKPD														
			Jumlah Dokumen Penatausahaan Arsip Dinamis pada SKPD				48 Dokumen	3.850.000,00	Kab. Demak, Gajah, Semua Kel/Desa	DANA TRANSFER UMUM-DANA ALOKASI UMUM	Memperkuat Stabilitas Polhukhankam Dan Transformasi Pelayanan Publik	4. Peningkatan tata kelola pemerintahan yang lebih adaptif dan kolaboratif 2. Peningkatan tata kelola pemerintahan dan pelayanan publik berbasis smart city	ASN, Non ASN, Perangkat Desa		400.000,00	KECAMATAN GAJAH
	X.XX.01.2.06.0011	Dukungan Pelaksanaan Sistem Pemerintahan Berbasis Elektronik pada SKPD														
			Jumlah Dokumen Dukungan Pelaksanaan Sistem Pemerintahan Berbasis Elektronik pada SKPD				1 Dokumen	10.000.000,00	Kab. Demak, Gajah, Semua Kel/Desa	DANA TRANSFER UMUM-DANA ALOKASI UMUM	Memperkuat Stabilitas Polhukhankam Dan Transformasi Pelayanan Publik	4. Peningkatan tata kelola pemerintahan yang lebih adaptif dan kolaboratif 2. Peningkatan tata kelola pemerintahan dan pelayanan publik berbasis smart city	ASN, Non ASN, Perangkat Desa		4.550.000,00	KECAMATAN GAJAH

NO	KODE	URUSAN / BIDANG URUSAN / PROGRAM / KEGIATAN / SUB KEGIATAN	INDIKATOR PROGRAM / KEGIATAN / SUB KEGIATAN	TARGET AKHIR PERIODE RENSTRA OPD	REALISASI CAPAIAN RENJA OPD TAHUN 2023	PRAKIRAAN CAPAIAN TARGET RENJA OPD TAHUN 2024	CAPAIAN KINERJA DAN KERANGKA PENDANAAN						KELOMPOK SASARAN	PRAKIRAAN MAJU RENCANA TAHUN 2026		PERANGKAT DAERAH PENANGGUNG JAWAB
							TARGET 2025	PAGU INDIKATIF (Rp)	LOKASI	SUMBER DANA	PRIORITAS			TARGET	PAGU INDIKATIF (Rp)	
											NASIONAL	DAERAH				
1	2	3	4	5	6	7	8	9	10	11	12	13	14	15	16	17
	X.XX.01.2.07	Pengadaan Barang Milik Daerah Penunjang Urusan Pemerintah Daerah	*Jumlah BMD yang diadakan* *Jumlah BMD yang diadakan*	-			0 Unit 2 Unit	0,00			Memperkuat Stabilitas Polhukhankam Dan Transformasi Pelayanan Publik	4. Peningkatan tata kelola pemerintahan yang lebih adaptif dan kolaboratif 2. Peningkatan tata kelola pemerintahan dan pelayanan publik berbasis smart city	Kantor Kecamatan	-	21.287.500,00	KECAMATAN GAJAH
	X.XX.01.2.07.0005	Pengadaan Mebel														
			Jumlah Paket Mebel yang Disediakan				0 Unit	0,00	Kab. Demak, Gajah, Semua Kel/Desa	DANA TRANSFER UMUM-DANA ALOKASI UMUM	Memperkuat Stabilitas Polhukhankam Dan Transformasi Pelayanan Publik	4. Peningkatan tata kelola pemerintahan yang lebih adaptif dan kolaboratif 2. Peningkatan tata kelola pemerintahan dan pelayanan publik berbasis smart city	Kantor Kecamatan		10.000.000,00	KECAMATAN GAJAH
	X.XX.01.2.07.0010	Pengadaan Sarana dan Prasarana Gedung Kantor atau Bangunan Lainnya														
			Jumlah Unit Sarana dan Prasarana Gedung Kantor atau Bangunan Lainnya yang Disediakan				0 Unit	0,00	Kab. Demak, Gajah, Semua Kel/Desa	DANA TRANSFER UMUM-DANA ALOKASI UMUM	Memperkuat Stabilitas Polhukhankam Dan Transformasi Pelayanan Publik	4. Peningkatan tata kelola pemerintahan yang lebih adaptif dan kolaboratif 2. Peningkatan tata kelola pemerintahan dan pelayanan publik berbasis smart city	Kantor Kecamatan		10.500.000,00	KECAMATAN GAJAH
	X.XX.01.2.07.0011	Pengadaan Sarana dan Prasarana Pendukung Gedung Kantor atau Bangunan Lainnya														

NO	KODE	URUSAN / BIDANG URUSAN / PROGRAM / KEGIATAN / SUB KEGIATAN	INDIKATOR PROGRAM / KEGIATAN / SUB KEGIATAN	TARGET AKHIR PERIODE RENSTRA OPD	REALISASI CAPAIAN RENJA OPD TAHUN 2023	PRAKIRAAN CAPAIAN TARGET RENJA OPD TAHUN 2024	CAPAIAN KINERJA DAN KERANGKA PENDANAAN						KELOMPOK SASARAN	PRAKIRAAN MAJU RENCANA TAHUN 2026		PERANGKAT DAERAH PENANGGUNG JAWAB
							TARGET 2025	PAGU INDIKATIF (Rp)	LOKASI	SUMBER DANA	PRIORITAS			TARGET	PAGU INDIKATIF (Rp)	
											NASIONAL	DAERAH				
1	2	3	4	5	6	7	8	9	10	11	12	13	14	15	16	17
			Jumlah Unit Sarana dan Prasarana Pendukung Gedung Kantor atau Bangunan Lainnya yang Disediakan				0 Unit	0,00	Kab. Demak, Gajah, Semua Kel/Desa	DANA TRANSFER UMUM-DANA ALOKASI UMUM	Memperkuat Stabilitas Polhukhankam Dan Transformasi Pelayanan Publik	4. Peningkatan tata kelola pemerintahan yang lebih adaptif dan kolaboratif 2. Peningkatan tata kelola pemerintahan dan pelayanan publik berbasis smart city	Kantor Kecamatan		787.500,00	KECAMATAN GAJAH
	X.XX.01.2.08	Penyediaan Jasa Penunjang Urusan Pemerintahan Daerah	*Jasa Penunjang Urusan yang tersedia* *Jasa Penunjang Urusan yang tersedia*	-			100 % 99 Laporan	49.000.000,00			Memperkuat Stabilitas Polhukhankam Dan Transformasi Pelayanan Publik	4. Peningkatan tata kelola pemerintahan yang lebih adaptif dan kolaboratif 2. Peningkatan tata kelola pemerintahan dan pelayanan publik berbasis smart city	Kantor Kecamatan	-	35.525.000,00	KECAMATAN GAJAH
	X.XX.01.2.08.0001	Penyediaan Jasa Surat Menyurat														
			Jumlah Laporan Penyediaan Jasa Surat Menyurat				70 Laporan	4.000.000,00	Kab. Demak, Gajah, Semua Kel/Desa	DANA TRANSFER UMUM-DANA ALOKASI UMUM	Memperkuat Stabilitas Polhukhankam Dan Transformasi Pelayanan Publik	4. Peningkatan tata kelola pemerintahan yang lebih adaptif dan kolaboratif 2. Peningkatan tata kelola pemerintahan dan pelayanan publik berbasis smart city	Kantor Kecamatan		525.000,00	KECAMATAN GAJAH
	X.XX.01.2.08.0002	Penyediaan Jasa Komunikasi, Sumber Daya Air dan Listrik														

NO	KODE	URUSAN / BIDANG URUSAN / PROGRAM / KEGIATAN / SUB KEGIATAN	INDIKATOR PROGRAM / KEGIATAN / SUB KEGIATAN	TARGET AKHIR PERIODE RENSTRA OPD	REALISASI CAPAIAN RENJA OPD TAHUN 2023	PRAKIRAAN CAPAIAN TARGET RENJA OPD TAHUN 2024	CAPAIAN KINERJA DAN KERANGKA PENDANAAN						KELOMPOK SASARAN	PRAKIRAAN MAJU RENCANA TAHUN 2026		PERANGKAT DAERAH PENANGGUNG JAWAB
							TARGET 2025	PAGU INDIKATIF (Rp)	LOKASI	SUMBER DANA	PRIORITAS			TARGET	PAGU INDIKATIF (Rp)	
											NASIONAL	DAERAH				
1	2	3	4	5	6	7	8	9	10	11	12	13	14	15	16	17
			Jumlah Laporan Penyediaan Jasa Komunikasi, Sumber Daya Air dan Listrik yang Disediakan				12 Laporan	45.000.000,00	Kab. Demak, Gajah, Semua Kel/Desa	DANA TRANSFER UMUM-DANA ALOKASI UMUM	Memperkuat Stabilitas Polhukhankam Dan Transformasi Pelayanan Publik	4. Peningkatan tata kelola pemerintahan yang lebih adaptif dan kolaboratif 2. Peningkatan tata kelola pemerintahan dan pelayanan publik berbasis smart city	Kantor Kecamatan		35.000.000,00	KECAMATAN GAJAH
	X.XX.01.2.09	Pemeliharaan Barang Milik Daerah Penunjang Urusan Pemerintahan Daerah	*Jumlah BMD yang terpelihara* *Jumlah BMD yang terpelihara*	-			28 unit 28 Unit	209.991.200,00			Memperkuat Stabilitas Polhukhankam Dan Transformasi Pelayanan Publik	4. Peningkatan tata kelola pemerintahan yang lebih adaptif dan kolaboratif 2. Peningkatan tata kelola pemerintahan dan pelayanan publik berbasis smart city	Kantor Kecamatan	-	109.400.000,00	KECAMATAN GAJAH
	X.XX.01.2.09.0001	Penyediaan Jasa Pemeliharaan, Biaya Pemeliharaan, dan Pajak Kendaraan Perorangan Dinas atau Kendaraan Dinas Jabatan														
			Jumlah Kendaraan Perorangan Dinas atau Kendaraan Dinas Jabatan yang Dipelihara dan dibayarkan Pajaknya				1 Unit	42.685.600,00	Kab. Demak, Semua Kecamatan, Semua Kel/Desa Kab. Demak, Gajah, Semua Kel/Desa	DANA TRANSFER UMUM-DANA ALOKASI UMUM	Memperkuat Stabilitas Polhukhankam Dan Transformasi Pelayanan Publik	4. Peningkatan tata kelola pemerintahan yang lebih adaptif dan kolaboratif 2. Peningkatan tata kelola pemerintahan dan pelayanan publik berbasis smart city	Kantor Kecamatan		36.000.000,00	KECAMATAN GAJAH
	X.XX.01.2.09.0002	Penyediaan Jasa Pemeliharaan, Biaya Pemeliharaan, Pajak dan Perizinan Kendaraan Dinas Operasional atau Lapangan														

NO	KODE	URUSAN / BIDANG URUSAN / PROGRAM / KEGIATAN / SUB KEGIATAN	INDIKATOR PROGRAM / KEGIATAN / SUB KEGIATAN	TARGET AKHIR PERIODE RENSTRA OPD	REALISASI CAPAIAN RENJA OPD TAHUN 2023	PRAKIRAAN CAPAIAN TARGET RENJA OPD TAHUN 2024	CAPAIAN KINERJA DAN KERANGKA PENDANAAN						KELOMPOK SASARAN	PRAKIRAAN MAJU RENCANA TAHUN 2026		PERANGKAT DAERAH PENANGGUNG JAWAB
							TARGET 2025	PAGU INDIKATIF (Rp)	LOKASI	SUMBER DANA	PRIORITAS			TARGET	PAGU INDIKATIF (Rp)	
											NASIONAL	DAERAH				
1	2	3	4	5	6	7	8	9	10	11	12	13	14	15	16	17
			Jumlah Kendaraan Dinas Operasional atau Lapangan yang Dipelihara dan dibayarkan Pajak dan Perizinannya				10 Unit	39.635.600,00	Kab. Demak, Gajah, Semua Kel/Desa	DANA TRANSFER UMUM-DANA ALOKASI UMUM	Memperkuat Stabilitas Polhukhankam Dan Transformasi Pelayanan Publik	4. Peningkatan tata kelola pemerintahan yang lebih adaptif dan kolaboratif 2. Peningkatan tata kelola pemerintahan dan pelayanan publik berbasis smart city	Kantor Kecamatan		21.000.000,00	KECAMATAN GAJAH
	X.XX.01.2.09.0005	Pemeliharaan Mebel														
			Jumlah Mebel yang Dipelihara				1 Unit	10.000.000,00	Kab. Demak, Gajah, Semua Kel/Desa	DANA TRANSFER UMUM-DANA ALOKASI UMUM	Memperkuat Stabilitas Polhukhankam Dan Transformasi Pelayanan Publik	4. Peningkatan tata kelola pemerintahan yang lebih adaptif dan kolaboratif	Kantor Kecamatan		300.000,00	KECAMATAN GAJAH
	X.XX.01.2.09.0006	Pemeliharaan Peralatan dan Mesin Lainnya														
			Jumlah Peralatan dan Mesin Lainnya yang Dipelihara				6 Unit	8.520.000,00	Kab. Demak, Gajah, Semua Kel/Desa	DANA TRANSFER UMUM-DANA ALOKASI UMUM	Memperkuat Stabilitas Polhukhankam Dan Transformasi Pelayanan Publik	4. Peningkatan tata kelola pemerintahan yang lebih adaptif dan kolaboratif 2. Peningkatan tata kelola pemerintahan dan pelayanan publik berbasis smart city	Kantor Kecamatan		15.000.000,00	KECAMATAN GAJAH
	X.XX.01.2.09.0009	Pemeliharaan/Rehabilitasi Gedung Kantor dan Bangunan Lainnya														
			Jumlah Gedung Kantor dan Bangunan Lainnya yang Dipelihara/Direhabilitasi				2 Unit	100.000.000,00	Kab. Demak, Gajah, Semua Kel/Desa	DANA TRANSFER UMUM-DANA ALOKASI UMUM	Memperkuat Stabilitas Polhukhankam Dan Transformasi Pelayanan Publik	2. Peningkatan tata kelola pemerintahan dan pelayanan publik berbasis smart city	Kantor Kecamatan		20.000.000,00	KECAMATAN GAJAH
	X.XX.01.2.09.0010	Pemeliharaan/Rehabilitasi Sarana dan Prasarana Gedung Kantor atau Bangunan Lainnya														

NO	KODE	URUSAN / BIDANG URUSAN / PROGRAM / KEGIATAN / SUB KEGIATAN	INDIKATOR PROGRAM / KEGIATAN / SUB KEGIATAN	TARGET AKHIR PERIODE RENSTRA OPD	REALISASI CAPAIAN RENJA OPD TAHUN 2023	PRAKIRAAN CAPAIAN TARGET RENJA OPD TAHUN 2024	CAPAIAN KINERJA DAN KERANGKA PENDANAAN						KELOMPOK SASARAN	PRAKIRAAN MAJU RENCANA TAHUN 2026		PERANGKAT DAERAH PENANGGUNG JAWAB
							TARGET 2025	PAGU INDIKATIF (Rp)	LOKASI	SUMBER DANA	PRIORITAS			TARGET	PAGU INDIKATIF (Rp)	
											NASIONAL	DAERAH				
1	2	3	4	5	6	7	8	9	10	11	12	13	14	15	16	17
			Jumlah Sarana dan Prasarana Gedung Kantor atau Bangunan Lainnya yang Dipelihara/Direhabilitasi				15 Unit	9.150.000,00	Kab. Demak, Gajah, Semua Kel/Desa	DANA TRANSFER UMUM-DANA ALOKASI UMUM	Memperkuat Stabilitas Polhukhankam Dan Transformasi Pelayanan Publik	4. Peningkatan tata kelola pemerintahan yang lebih adaptif dan kolaboratif 2. Peningkatan tata kelola pemerintahan dan pelayanan publik berbasis smart city	Kantor Kecamatan		15.000.000,00	KECAMATAN GAJAH
	X.XX.01.2.09.0011	Pemeliharaan/Rehabilitasi Sarana dan Prasarana Pendukung Gedung Kantor atau Bangunan Lainnya														
			Jumlah Sarana dan Prasarana Pendukung Gedung Kantor atau Bangunan Lainnya yang Dipelihara/Direhabilitasi				0 Unit	0,00	Kab. Demak, Gajah, Semua Kel/Desa	DANA TRANSFER UMUM-DANA ALOKASI UMUM	Memperkuat Stabilitas Polhukhankam Dan Transformasi Pelayanan Publik	4. Peningkatan tata kelola pemerintahan yang lebih adaptif dan kolaboratif 2. Peningkatan tata kelola pemerintahan dan pelayanan publik berbasis smart city	Kantor Kecamatan		2.100.000,00	KECAMATAN GAJAH
		KECAMATAN KARANGANYAR						**2.852.659.500,00**							**1.694.260.000,00**	
	7	**UNSUR KEWILAYAHAN**						**2.761.069.885,00**							**1.599.260.000,00**	
	7.01	**KECAMATAN**						**2.761.069.885,00**							**1.599.260.000,00**	
1.	**7.01.01**	**PROGRAM PENUNJANG URUSAN PEMERINTAHAN DAERAH KABUPATEN/KOTA**	***Persentase Pelayanan sesuai standar pelayanan***	**-**			**100 %**	**2.278.714.685,00**						**-**	**1.112.260.000,00**	
	7.01.01.2.01	Perencanaan, Penganggaran, dan Evaluasi Kinerja Perangkat Daerah	*Jumlah dokumen perencanaan, penganggaran dan laporan kinerja daerah*	-			2 Dokumen	13.500.000,00			Memperkuat Stabilitas Polhukhankam Dan Transformasi Pelayanan Publik	4. Peningkatan tata kelola pemerintahan yang lebih adaptif dan kolaboratif 2. Peningkatan tata kelola pemerintahan dan pelayanan publik berbasis smart city	Jumlah dokumen perencanaan, penganggaran dan laporan kinerja daerah	-	13.000.000,00	KECAMATAN KARANGANYAR
	7.01.01.2.01.0001	Penyusunan Dokumen Perencanaan Perangkat Daerah														

NO	KODE	URUSAN / BIDANG URUSAN / PROGRAM / KEGIATAN / SUB KEGIATAN	INDIKATOR PROGRAM / KEGIATAN / SUB KEGIATAN	TARGET AKHIR PERIODE RENSTRA OPD	REALISASI CAPAIAN RENJA OPD TAHUN 2023	PRAKIRAAN CAPAIAN TARGET RENJA OPD TAHUN 2024	CAPAIAN KINERJA DAN KERANGKA PENDANAAN						KELOMPOK SASARAN	PRAKIRAAN MAJU RENCANA TAHUN 2026		PERANGKAT DAERAH PENANGGUNG JAWAB
							TARGET 2025	PAGU INDIKATIF (Rp)	LOKASI	SUMBER DANA	PRIORITAS			TARGET	PAGU INDIKATIF (Rp)	
											NASIONAL	DAERAH				
1	2	3	4	5	6	7	8	9	10	11	12	13	14	15	16	17
			Jumlah Dokumen Perencanaan Perangkat Daerah				6 Dokumen	4.500.000,00	Kab. Demak, Karanganyar, Semua Kel/Desa	DANA TRANSFER UMUM-DANA ALOKASI UMUM	Memperkuat Stabilitas Polhukhankam Dan Transformasi Pelayanan Publik	4. Peningkatan tata kelola pemerintahan yang lebih adaptif dan kolaboratif 2. Peningkatan tata kelola pemerintahan dan pelayanan publik berbasis smart city	Jumlah dokumen perencanaan, penganggaran dan laporan kinerja daerah		2.500.000,00	KECAMATAN KARANGANYAR
	7.01.01.2.01.0002	Koordinasi dan Penyusunan Dokumen RKA-SKPD														
			Jumlah Dokumen RKA-SKPD dan Laporan Hasil Koordinasi Penyusunan Dokumen RKA-SKPD				1 Dokumen	3.000.000,00	Kab. Demak, Semua Kecamatan, Semua Kel/Desa Kab. Demak, Karanganyar, Semua Kel/Desa	DANA TRANSFER UMUM-DANA ALOKASI UMUM	Memperkuat Stabilitas Polhukhankam Dan Transformasi Pelayanan Publik	4. Peningkatan tata kelola pemerintahan yang lebih adaptif dan kolaboratif 2. Peningkatan tata kelola pemerintahan dan pelayanan publik berbasis smart city	Jumlah dokumen perencanaan, penganggaran dan laporan kinerja daerah		3.500.000,00	KECAMATAN KARANGANYAR
	7.01.01.2.01.0004	Koordinasi dan Penyusunan DPA-SKPD														
			Jumlah Dokumen DPA-SKPD dan Laporan Hasil Koordinasi Penyusunan Dokumen DPA-SKPD				2 Dokumen	3.000.000,00	Kab. Demak, Karanganyar, Semua Kel/Desa	DANA TRANSFER UMUM-DANA ALOKASI UMUM	Memperkuat Stabilitas Polhukhankam Dan Transformasi Pelayanan Publik	4. Peningkatan tata kelola pemerintahan yang lebih adaptif dan kolaboratif 2. Peningkatan tata kelola pemerintahan dan pelayanan publik berbasis smart city	Jumlah dokumen perencanaan, penganggaran dan laporan kinerja daerah		3.500.000,00	KECAMATAN KARANGANYAR
	7.01.01.2.01.0006	Koordinasi dan Penyusunan Laporan Capaian Kinerja dan Ikhtisar Realisasi Kinerja SKPD														

NO	KODE	URUSAN / BIDANG URUSAN / PROGRAM / KEGIATAN / SUB KEGIATAN	INDIKATOR PROGRAM / KEGIATAN / SUB KEGIATAN	TARGET AKHIR PERIODE RENSTRA OPD	REALISASI CAPAIAN RENJA OPD TAHUN 2023	PRAKIRAAN CAPAIAN TARGET RENJA OPD TAHUN 2024	CAPAIAN KINERJA DAN KERANGKA PENDANAAN						KELOMPOK SASARAN	PRAKIRAAN MAJU RENCANA TAHUN 2026		PERANGKAT DAERAH PENANGGUNG JAWAB
							TARGET 2025	PAGU INDIKATIF (Rp)	LOKASI	SUMBER DANA	PRIORITAS			TARGET	PAGU INDIKATIF (Rp)	
											NASIONAL	DAERAH				
1	2	3	4	5	6	7	8	9	10	11	12	13	14	15	16	17
			Jumlah Laporan Capaian Kinerja dan Ikhtisar Realisasi Kinerja SKPD dan Laporan Hasil Koordinasi Penyusunan Laporan Capaian Kinerja dan Ikhtisar Realisasi Kinerja SKPD				4 Laporan	3.000.000,00	Kab. Demak, Karanganyar, Semua Kel/Desa	DANA TRANSFER UMUM-DANA ALOKASI UMUM	Memperkuat Stabilitas Polhukhankam Dan Transformasi Pelayanan Publik	4. Peningkatan tata kelola pemerintahan yang lebih adaptif dan kolaboratif 2. Peningkatan tata kelola pemerintahan dan pelayanan publik berbasis smart city	Jumlah dokumen perencanaan, penganggaran dan laporan kinerja daerah		3.500.000,00	KECAMATAN KARANGANYAR
	7.01.01.2.02	Administrasi Keuangan Perangkat Daerah	*Jumlah dokumen keuangan*	-			12 Dokumen	1.874.659.500,00			Memperkuat Stabilitas Polhukhankam Dan Transformasi Pelayanan Publik	4. Peningkatan tata kelola pemerintahan yang lebih adaptif dan kolaboratif 2. Peningkatan tata kelola pemerintahan dan pelayanan publik berbasis smart city	Jumlah Pemenuhan gaji ASN	-	400.000.000,00	KECAMATAN KARANGANYAR
	7.01.01.2.02.0001	Penyediaan Gaji dan Tunjangan ASN														
			Jumlah Orang yang Menerima Gaji dan Tunjangan ASN				15 Orang/bulan	1.714.580.000,00	Kab. Demak, Semua Kecamatan, Semua Kel/Desa Kab. Demak, Karanganyar, Semua Kel/Desa	DANA TRANSFER UMUM-DANA ALOKASI UMUM	Memperkuat Stabilitas Polhukhankam Dan Transformasi Pelayanan Publik	4. Peningkatan tata kelola pemerintahan yang lebih adaptif dan kolaboratif 2. Peningkatan tata kelola pemerintahan dan pelayanan publik berbasis smart city	Jumlah Pemenuhan gaji ASN		200.000.000,00	KECAMATAN KARANGANYAR
	7.01.01.2.02.0002	Penyediaan Administrasi Pelaksanaan Tugas ASN														

NO	KODE	URUSAN / BIDANG URUSAN / PROGRAM / KEGIATAN / SUB KEGIATAN	INDIKATOR PROGRAM / KEGIATAN / SUB KEGIATAN	TARGET AKHIR PERIODE RENSTRA OPD	REALISASI CAPAIAN RENJA OPD TAHUN 2023	PRAKIRAAN CAPAIAN TARGET RENJA OPD TAHUN 2024	CAPAIAN KINERJA DAN KERANGKA PENDANAAN						KELOMPOK SASARAN	PRAKIRAAN MAJU RENCANA TAHUN 2026		PERANGKAT DAERAH PENANGGUNG JAWAB
							TARGET 2025	PAGU INDIKATIF (Rp)	LOKASI	SUMBER DANA	PRIORITAS			TARGET	PAGU INDIKATIF (Rp)	
											NASIONAL	DAERAH				
1	2	3	4	5	6	7	8	9	10	11	12	13	14	15	16	17
			Jumlah Dokumen Hasil Penyediaan Administrasi Pelaksanaan Tugas ASN				14 Dokumen	160.079.500,00	Kab. Demak, Karanganyar, Semua Kel/Desa	DANA TRANSFER UMUM-DANA ALOKASI UMUM	Memperkuat Stabilitas Polhukhankam Dan Transformasi Pelayanan Publik	4. Peningkatan tata kelola pemerintahan yang lebih adaptif dan kolaboratif 2. Peningkatan tata kelola pemerintahan dan pelayanan publik berbasis smart city	Jumlah Pemenuhan gaji ASN		200.000.000,00	KECAMATAN KARANGANYAR
	7.01.01.2.05	Administrasi Kepegawaian Perangkat Daerah	*administrasi Kepegawaian Perangkat Daerah yang terpenuhi*	-			100 Persen	128.000.000,00			Memperkuat Stabilitas Polhukhankam Dan Transformasi Pelayanan Publik	4. Peningkatan tata kelola pemerintahan yang lebih adaptif dan kolaboratif 2. Peningkatan tata kelola pemerintahan dan pelayanan publik berbasis smart city	administrasi Kepegawaian Perangkat Daerah yang terpenuhi	-	145.000.000,00	KECAMATAN KARANGANYAR
	7.01.01.2.05.0002	Pengadaan Pakaian Dinas beserta Atribut Kelengkapannya														
			Jumlah Paket Pakaian Dinas beserta Atribut Kelengkapan				20 Paket	15.000.000,00	Kab. Demak, Semua Kecamatan, Semua Kel/Desa	DANA TRANSFER UMUM-DANA ALOKASI UMUM	Memperkuat Stabilitas Polhukhankam Dan Transformasi Pelayanan Publik	4. Peningkatan tata kelola pemerintahan yang lebih adaptif dan kolaboratif 2. Peningkatan tata kelola pemerintahan dan pelayanan publik berbasis smart city	administrasi Kepegawaian Perangkat Daerah yang terpenuhi		15.000.000,00	KECAMATAN KARANGANYAR
	7.01.01.2.05.0009	Pendidikan dan Pelatihan Pegawai Berdasarkan Tugas dan Fungsi														

NO	KODE	URUSAN / BIDANG URUSAN / PROGRAM / KEGIATAN / SUB KEGIATAN	INDIKATOR PROGRAM / KEGIATAN / SUB KEGIATAN	TARGET AKHIR PERIODE RENSTRA OPD	REALISASI CAPAIAN RENJA OPD TAHUN 2023	PRAKIRAAN CAPAIAN TARGET RENJA OPD TAHUN 2024	CAPAIAN KINERJA DAN KERANGKA PENDANAAN						KELOMPOK SASARAN	PRAKIRAAN MAJU RENCANA TAHUN 2026		PERANGKAT DAERAH PENANGGUNG JAWAB
							TARGET 2025	PAGU INDIKATIF (Rp)	LOKASI	SUMBER DANA	PRIORITAS			TARGET	PAGU INDIKATIF (Rp)	
											NASIONAL	DAERAH				
1	2	3	4	5	6	7	8	9	10	11	12	13	14	15	16	17
			Jumlah Pegawai Berdasarkan Tugas dan Fungsi yang Mengikuti Pendidikan dan Pelatihan				20 Orang	63.000.000,00	Kab. Demak, Karanganyar, Semua Kel/Desa	DANA TRANSFER UMUM-DANA ALOKASI UMUM	Memperkuat Stabilitas Polhukhankam Dan Transformasi Pelayanan Publik	4. Peningkatan tata kelola pemerintahan yang lebih adaptif dan kolaboratif 2. Peningkatan tata kelola pemerintahan dan pelayanan publik berbasis smart city	administrasi Kepegawaian Perangkat Daerah yang terpenuhi		75.000.000,00	KECAMATAN KARANGANYAR
	7.01.01.2.05.0010	Sosialisasi Peraturan Perundang-Undangan														
			Jumlah Orang yang Mengikuti Sosialisasi Peraturan Perundang-Undangan				51 Orang	50.000.000,00	Kab. Demak, Karanganyar, Semua Kel/Desa	DBH CUKAI HASIL TEMBAKAU (CHT)	Memperkuat Stabilitas Polhukhankam Dan Transformasi Pelayanan Publik	4. Peningkatan tata kelola pemerintahan yang lebih adaptif dan kolaboratif 2. Peningkatan tata kelola pemerintahan dan pelayanan publik berbasis smart city	administrasi Kepegawaian Perangkat Daerah yang terpenuhi		55.000.000,00	KECAMATAN KARANGANYAR
	7.01.01.2.06	Administrasi Umum Perangkat Daerah	*administrasi Umum Perangkat Daerah yang terpenuhi*	-			100 Persen	116.829.800,00			Memperkuat Stabilitas Polhukhankam Dan Transformasi Pelayanan Publik	4. Peningkatan tata kelola pemerintahan yang lebih adaptif dan kolaboratif 2. Peningkatan tata kelola pemerintahan dan pelayanan publik berbasis smart city	Administrasi Umum Perangkat yang terpenuhi	-	127.760.000,00	KECAMATAN KARANGANYAR
	7.01.01.2.06.0001	Penyediaan Komponen Instalasi Listrik/Penerangan Bangunan Kantor														

NO	KODE	URUSAN / BIDANG URUSAN / PROGRAM / KEGIATAN / SUB KEGIATAN	INDIKATOR PROGRAM / KEGIATAN / SUB KEGIATAN	TARGET AKHIR PERIODE RENSTRA OPD	REALISASI CAPAIAN RENJA OPD TAHUN 2023	PRAKIRAAN CAPAIAN TARGET RENJA OPD TAHUN 2024	CAPAIAN KINERJA DAN KERANGKA PENDANAAN						KELOMPOK SASARAN	PRAKIRAAN MAJU RENCANA TAHUN 2026		PERANGKAT DAERAH PENANGGUNG JAWAB
							TARGET 2025	PAGU INDIKATIF (Rp)	LOKASI	SUMBER DANA	PRIORITAS			TARGET	PAGU INDIKATIF (Rp)	
											NASIONAL	DAERAH				
1	2	3	4	5	6	7	8	9	10	11	12	13	14	15	16	17
			Jumlah Paket Komponen Instalasi Listrik/Penerangan Bangunan Kantor yang Disediakan				1 Paket	9.639.800,00	Kab. Demak, Karanganyar, Semua Kel/Desa	DANA TRANSFER UMUM-DANA ALOKASI UMUM	Memperkuat Stabilitas Polhukhankam Dan Transformasi Pelayanan Publik	4. Peningkatan tata kelola pemerintahan yang lebih adaptif dan kolaboratif 2. Peningkatan tata kelola pemerintahan dan pelayanan publik berbasis smart city	Administrasi Umum Perangkat yang terpenuhi		7.500.000,00	KECAMATAN KARANGANYAR
	7.01.01.2.06.0002	Penyediaan Peralatan dan Perlengkapan Kantor														
			Jumlah Paket Peralatan dan Perlengkapan Kantor yang Disediakan				1 Paket	32.000.000,00	Kab. Demak, Karanganyar, Semua Kel/Desa	DANA TRANSFER UMUM-DANA ALOKASI UMUM	Memperkuat Stabilitas Polhukhankam Dan Transformasi Pelayanan Publik	4. Peningkatan tata kelola pemerintahan yang lebih adaptif dan kolaboratif 2. Peningkatan tata kelola pemerintahan dan pelayanan publik berbasis smart city	Administrasi Umum Perangkat yang terpenuhi		40.000.000,00	KECAMATAN KARANGANYAR
	7.01.01.2.06.0005	Penyediaan Barang Cetakan dan Penggandaan														
			Jumlah Paket Barang Cetakan dan Penggandaan yang Disediakan				1 Paket	15.000.000,00	Kab. Demak, Karanganyar, Semua Kel/Desa	DANA TRANSFER UMUM-DANA ALOKASI UMUM	Memperkuat Stabilitas Polhukhankam Dan Transformasi Pelayanan Publik	4. Peningkatan tata kelola pemerintahan yang lebih adaptif dan kolaboratif 2. Peningkatan tata kelola pemerintahan dan pelayanan publik berbasis smart city	Administrasi Umum Perangkat yang terpenuhi		15.000.000,00	KECAMATAN KARANGANYAR
	7.01.01.2.06.0006	Penyediaan Bahan Bacaan dan Peraturan Perundang-undangan														

NO	KODE	URUSAN / BIDANG URUSAN / PROGRAM / KEGIATAN / SUB KEGIATAN	INDIKATOR PROGRAM / KEGIATAN / SUB KEGIATAN	TARGET AKHIR PERIODE RENSTRA OPD	REALISASI CAPAIAN RENJA OPD TAHUN 2023	PRAKIRAAN CAPAIAN TARGET RENJA OPD TAHUN 2024	CAPAIAN KINERJA DAN KERANGKA PENDANAAN						KELOMPOK SASARAN	PRAKIRAAN MAJU RENCANA TAHUN 2026		PERANGKAT DAERAH PENANGGUNG JAWAB
							TARGET 2025	PAGU INDIKATIF (Rp)	LOKASI	SUMBER DANA	PRIORITAS			TARGET	PAGU INDIKATIF (Rp)	
											NASIONAL	DAERAH				
1	2	3	4	5	6	7	8	9	10	11	12	13	14	15	16	17
			Jumlah Dokumen Bahan Bacaan dan Peraturan Perundang-Undangan yang Disediakan				12 Dokumen	3.660.000,00	Kab. Demak, Karanganyar, Semua Kel/Desa	DANA TRANSFER UMUM-DANA ALOKASI UMUM	Memperkuat Stabilitas Polhukhankam Dan Transformasi Pelayanan Publik	4. Peningkatan tata kelola pemerintahan yang lebih adaptif dan kolaboratif 2. Peningkatan tata kelola pemerintahan dan pelayanan publik berbasis smart city	Administrasi Umum Perangkat yang terpenuhi		3.660.000,00	KECAMATAN KARANGANYAR
	7.01.01.2.06.0009	Penyelenggaraan Rapat Koordinasi dan Konsultasi SKPD														
			Jumlah Laporan Penyelenggaraan Rapat Koordinasi dan Konsultasi SKPD				12 Laporan	54.130.000,00	Kab. Demak, Karanganyar, Semua Kel/Desa	DANA TRANSFER UMUM-DANA ALOKASI UMUM	Memperkuat Stabilitas Polhukhankam Dan Transformasi Pelayanan Publik	4. Peningkatan tata kelola pemerintahan yang lebih adaptif dan kolaboratif 2. Peningkatan tata kelola pemerintahan dan pelayanan publik berbasis smart city	Administrasi Umum Perangkat yang terpenuhi		60.000.000,00	KECAMATAN KARANGANYAR
	7.01.01.2.06.0010	Penatausahaan Arsip Dinamis pada SKPD														
			Jumlah Dokumen Penatausahaan Arsip Dinamis pada SKPD				12 Dokumen	2.400.000,00	Kab. Demak, Karanganyar, Semua Kel/Desa	DANA TRANSFER UMUM-DANA ALOKASI UMUM	Memperkuat Stabilitas Polhukhankam Dan Transformasi Pelayanan Publik	4. Peningkatan tata kelola pemerintahan yang lebih adaptif dan kolaboratif 2. Peningkatan tata kelola pemerintahan dan pelayanan publik berbasis smart city	Administrasi Umum Perangkat yang terpenuhi		1.600.000,00	KECAMATAN KARANGANYAR

NO	KODE	URUSAN / BIDANG URUSAN / PROGRAM / KEGIATAN / SUB KEGIATAN	INDIKATOR PROGRAM / KEGIATAN / SUB KEGIATAN	TARGET AKHIR PERIODE RENSTRA OPD	REALISASI CAPAIAN RENJA OPD TAHUN 2023	PRAKIRAAN CAPAIAN TARGET RENJA OPD TAHUN 2024	CAPAIAN KINERJA DAN KERANGKA PENDANAAN						KELOMPOK SASARAN	PRAKIRAAN MAJU RENCANA TAHUN 2026		PERANGKAT DAERAH PENANGGUNG JAWAB
							TARGET 2025	PAGU INDIKATIF (Rp)	LOKASI	SUMBER DANA	PRIORITAS			TARGET	PAGU INDIKATIF (Rp)	
											NASIONAL	DAERAH				
1	2	3	4	5	6	7	8	9	10	11	12	13	14	15	16	17
	7.01.01.2.07	Pengadaan Barang Milik Daerah Penunjang Urusan Pemerintah Daerah	*Jumlah BMD yang diadakan*	-			4 unit	51.504.425,00			Memperkuat Stabilitas Polhukhankam Dan Transformasi Pelayanan Publik	4. Peningkatan tata kelola pemerintahan yang lebih adaptif dan kolaboratif 2. Peningkatan tata kelola pemerintahan dan pelayanan publik berbasis smart city	Jumlah BMD yang diadakan	-	315.000.000,00	KECAMATAN KARANGANYAR
	7.01.01.2.07.0002	Pengadaan Kendaraan Dinas Operasional atau Lapangan														
			Jumlah Unit Kendaraan Dinas Operasional atau Lapangan yang Disediakan				1 Unit	0,00	Kab. Demak, Semua Kecamatan, Semua Kel/Desa	DANA TRANSFER UMUM-DANA ALOKASI UMUM	Memperkuat Stabilitas Polhukhankam Dan Transformasi Pelayanan Publik	4. Peningkatan tata kelola pemerintahan yang lebih adaptif dan kolaboratif 2. Peningkatan tata kelola pemerintahan dan pelayanan publik berbasis smart city	Jumlah BMD yang diadakan		50.000.000,00	KECAMATAN KARANGANYAR
	7.01.01.2.07.0005	Pengadaan Mebel														
			Jumlah Paket Mebel yang Disediakan				25 Unit	0,00	Kab. Demak, Karanganyar, Semua Kel/Desa	DANA TRANSFER UMUM-DANA ALOKASI UMUM	Memperkuat Stabilitas Polhukhankam Dan Transformasi Pelayanan Publik	4. Peningkatan tata kelola pemerintahan yang lebih adaptif dan kolaboratif 2. Peningkatan tata kelola pemerintahan dan pelayanan publik berbasis smart city	Jumlah BMD yang diadakan		200.000.000,00	KECAMATAN KARANGANYAR
	7.01.01.2.07.0006	Pengadaan Peralatan dan Mesin Lainnya														

NO	KODE	URUSAN / BIDANG URUSAN / PROGRAM / KEGIATAN / SUB KEGIATAN	INDIKATOR PROGRAM / KEGIATAN / SUB KEGIATAN	TARGET AKHIR PERIODE RENSTRA OPD	REALISASI CAPAIAN RENJA OPD TAHUN 2023	PRAKIRAAN CAPAIAN TARGET RENJA OPD TAHUN 2024	CAPAIAN KINERJA DAN KERANGKA PENDANAAN						KELOMPOK SASARAN	PRAKIRAAN MAJU RENCANA TAHUN 2026		PERANGKAT DAERAH PENANGGUNG JAWAB
							TARGET 2025	PAGU INDIKATIF (Rp)	LOKASI	SUMBER DANA	PRIORITAS			TARGET	PAGU INDIKATIF (Rp)	
											NASIONAL	DAERAH				
1	2	3	4	5	6	7	8	9	10	11	12	13	14	15	16	17
			Jumlah Unit Peralatan dan Mesin Lainnya yang Disediakan				3 Unit	24.004.425,00	Kab. Demak, Karanganyar, Semua Kel/Desa	DANA TRANSFER UMUM-DANA ALOKASI UMUM	Memperkuat Stabilitas Polhukhankam Dan Transformasi Pelayanan Publik	4. Peningkatan tata kelola pemerintahan yang lebih adaptif dan kolaboratif 2. Peningkatan tata kelola pemerintahan dan pelayanan publik berbasis smart city	Jumlah BMD yang diadakan		35.000.000,00	KECAMATAN KARANGANYAR
	7.01.01.2.07.0010	Pengadaan Sarana dan Prasarana Gedung Kantor atau Bangunan Lainnya														
			Jumlah Unit Sarana dan Prasarana Gedung Kantor atau Bangunan Lainnya yang Disediakan				2 Unit	27.500.000,00	Kab. Demak, Karanganyar, Semua Kel/Desa	DANA TRANSFER UMUM-DANA ALOKASI UMUM	Memperkuat Stabilitas Polhukhankam Dan Transformasi Pelayanan Publik	4. Peningkatan tata kelola pemerintahan yang lebih adaptif dan kolaboratif 2. Peningkatan tata kelola pemerintahan dan pelayanan publik berbasis smart city	Jumlah BMD yang diadakan		30.000.000,00	KECAMATAN KARANGANYAR
	7.01.01.2.08	Penyediaan Jasa Penunjang Urusan Pemerintahan Daerah	*jumlah laporan Jasa Penunjang Urusan yang tersedia*	-			2 Laporan	5.000.000,00			Memperkuat Stabilitas Polhukhankam Dan Transformasi Pelayanan Publik	4. Peningkatan tata kelola pemerintahan yang lebih adaptif dan kolaboratif 2. Peningkatan tata kelola pemerintahan dan pelayanan publik berbasis smart city	Jasa Penunjang Urusan yang tersedia	-	7.000.000,00	KECAMATAN KARANGANYAR
	7.01.01.2.08.0001	Penyediaan Jasa Surat Menyurat														

NO	KODE	URUSAN / BIDANG URUSAN / PROGRAM / KEGIATAN / SUB KEGIATAN	INDIKATOR PROGRAM / KEGIATAN / SUB KEGIATAN	TARGET AKHIR PERIODE RENSTRA OPD	REALISASI CAPAIAN RENJA OPD TAHUN 2023	PRAKIRAAN CAPAIAN TARGET RENJA OPD TAHUN 2024	CAPAIAN KINERJA DAN KERANGKA PENDANAAN						KELOMPOK SASARAN	PRAKIRAAN MAJU RENCANA TAHUN 2026		PERANGKAT DAERAH PENANGGUNG JAWAB
							TARGET 2025	PAGU INDIKATIF (Rp)	LOKASI	SUMBER DANA	PRIORITAS			TARGET	PAGU INDIKATIF (Rp)	
											NASIONAL	DAERAH				
1	2	3	4	5	6	7	8	9	10	11	12	13	14	15	16	17
			Jumlah Laporan Penyediaan Jasa Surat Menyurat				12 Laporan	5.000.000,00	Kab. Demak, Semua Kecamatan, Semua Kel/Desa Kab. Demak, Karanganyar, Semua Kel/Desa	DANA TRANSFER UMUM-DANA ALOKASI UMUM	Memperkuat Stabilitas Polhukhankam Dan Transformasi Pelayanan Publik	4. Peningkatan tata kelola pemerintahan yang lebih adaptif dan kolaboratif 2. Peningkatan tata kelola pemerintahan dan pelayanan publik berbasis smart city	Jasa Penunjang Urusan yang tersedia		7.000.000,00	KECAMATAN KARANGANYAR
	7.01.01.2.09	Pemeliharaan Barang Milik Daerah Penunjang Urusan Pemerintahan Daerah	*Jumlah BMD yang terpelihara*	-			1 Unit	89.220.960,00			Memperkuat Stabilitas Polhukhankam Dan Transformasi Pelayanan Publik	4. Peningkatan tata kelola pemerintahan yang lebih adaptif dan kolaboratif 2. Peningkatan tata kelola pemerintahan dan pelayanan publik berbasis smart city	Jumlah BMD yang terpelihara	-	104.500.000,00	KECAMATAN KARANGANYAR
	7.01.01.2.09.0001	Penyediaan Jasa Pemeliharaan, Biaya Pemeliharaan, dan Pajak Kendaraan Perorangan Dinas atau Kendaraan Dinas Jabatan														
			Jumlah Kendaraan Perorangan Dinas atau Kendaraan Dinas Jabatan yang Dipelihara dan dibayarkan Pajaknya				1 Unit	41.265.760,00	Kab. Demak, Karanganyar, Semua Kel/Desa	DANA TRANSFER UMUM-DANA ALOKASI UMUM	Memperkuat Stabilitas Polhukhankam Dan Transformasi Pelayanan Publik	4. Peningkatan tata kelola pemerintahan yang lebih adaptif dan kolaboratif 2. Peningkatan tata kelola pemerintahan dan pelayanan publik berbasis smart city	Jumlah BMD yang terpelihara		45.000.000,00	KECAMATAN KARANGANYAR
	7.01.01.2.09.0002	Penyediaan Jasa Pemeliharaan, Biaya Pemeliharaan, Pajak dan Perizinan Kendaraan Dinas Operasional atau Lapangan														

NO	KODE	URUSAN / BIDANG URUSAN / PROGRAM / KEGIATAN / SUB KEGIATAN	INDIKATOR PROGRAM / KEGIATAN / SUB KEGIATAN	TARGET AKHIR PERIODE RENSTRA OPD	REALISASI CAPAIAN RENJA OPD TAHUN 2023	PRAKIRAAN CAPAIAN TARGET RENJA OPD TAHUN 2024	CAPAIAN KINERJA DAN KERANGKA PENDANAAN						KELOMPOK SASARAN	PRAKIRAAN MAJU RENCANA TAHUN 2026		PERANGKAT DAERAH PENANGGUNG JAWAB
							TARGET 2025	PAGU INDIKATIF (Rp)	LOKASI	SUMBER DANA	PRIORITAS			TARGET	PAGU INDIKATIF (Rp)	
											NASIONAL	DAERAH				
1	2	3	4	5	6	7	8	9	10	11	12	13	14	15	16	17
			Jumlah Kendaraan Dinas Operasional atau Lapangan yang Dipelihara dan dibayarkan Pajak dan Perizinannya				1 Unit	32.115.200,00	Kab. Demak, Karanganyar, Semua Kel/Desa	DANA TRANSFER UMUM-DANA ALOKASI UMUM	Memperkuat Stabilitas Polhukhankam Dan Transformasi Pelayanan Publik	4. Peningkatan tata kelola pemerintahan yang lebih adaptif dan kolaboratif 2. Peningkatan tata kelola pemerintahan dan pelayanan publik berbasis smart city	Jumlah BMD yang terpelihara		30.000.000,00	KECAMATAN KARANGANYAR
	7.01.01.2.09.0005	Pemeliharaan Mebel														
			Jumlah Mebel yang Dipelihara				25 Unit	0,00	Kab. Demak, Semua Kecamatan, Semua Kel/Desa	DANA TRANSFER UMUM-DANA ALOKASI UMUM	Memperkuat Stabilitas Polhukhankam Dan Transformasi Pelayanan Publik	4. Peningkatan tata kelola pemerintahan yang lebih adaptif dan kolaboratif 2. Peningkatan tata kelola pemerintahan dan pelayanan publik berbasis smart city	Jumlah BMD yang terpelihara		10.000.000,00	KECAMATAN KARANGANYAR
	7.01.01.2.09.0006	Pemeliharaan Peralatan dan Mesin Lainnya														
			Jumlah Peralatan dan Mesin Lainnya yang Dipelihara				12 Unit	8.520.000,00	Kab. Demak, Karanganyar, Semua Kel/Desa	DANA TRANSFER UMUM-DANA ALOKASI UMUM	Memperkuat Stabilitas Polhukhankam Dan Transformasi Pelayanan Publik	4. Peningkatan tata kelola pemerintahan yang lebih adaptif dan kolaboratif 2. Peningkatan tata kelola pemerintahan dan pelayanan publik berbasis smart city	Jumlah BMD yang terpelihara		10.500.000,00	KECAMATAN KARANGANYAR
	7.01.01.2.09.0010	Pemeliharaan/Rehabilitasi Sarana dan Prasarana Gedung Kantor atau Bangunan Lainnya														

NO	KODE	URUSAN / BIDANG URUSAN / PROGRAM / KEGIATAN / SUB KEGIATAN	INDIKATOR PROGRAM / KEGIATAN / SUB KEGIATAN	TARGET AKHIR PERIODE RENSTRA OPD	REALISASI CAPAIAN RENJA OPD TAHUN 2023	PRAKIRAAN CAPAIAN TARGET RENJA OPD TAHUN 2024	CAPAIAN KINERJA DAN KERANGKA PENDANAAN						KELOMPOK SASARAN	PRAKIRAAN MAJU RENCANA TAHUN 2026		PERANGKAT DAERAH PENANGGUNG JAWAB
							TARGET 2025	PAGU INDIKATIF (Rp)	LOKASI	SUMBER DANA	PRIORITAS			TARGET	PAGU INDIKATIF (Rp)	
											NASIONAL	DAERAH				
1	2	3	4	5	6	7	8	9	10	11	12	13	14	15	16	17
			Jumlah Sarana dan Prasarana Pendukung Gedung Kantor atau Bangunan Lainnya yang Dipelihara/Direhabilitasi				2 Unit	7.320.000,00	Kab. Demak, Karanganyar, Semua Kel/Desa	DANA TRANSFER UMUM-DANA ALOKASI UMUM	Memperkuat Stabilitas Polhukhankam Dan Transformasi Pelayanan Publik	4. Peningkatan tata kelola pemerintahan yang lebih adaptif dan kolaboratif 2. Peningkatan tata kelola pemerintahan dan pelayanan publik berbasis smart city	Jumlah BMD yang terpelihara		9.000.000,00	KECAMATAN KARANGANYAR
2.	**7.01.02**	**PROGRAM PENYELENGGARAAN PEMERINTAHAN DAN PELAYANAN PUBLIK**	***Persentase penyelenggaraan pemerintahan dan pelayanan publik yang baik***	**-**			**100 %**	**44.561.000,00**						**-**	**43.000.000,00**	
	7.01.02.2.01	Koordinasi Penyelenggaraan Kegiatan Pemerintahan di Tingkat Kecamatan	*Jumlah dokumen laporan Koordinasi Penyelenggaraan Kegiatan Pemerintahan di Tingkat Kecamatan*	-			1 Laporan	44.561.000,00			Memperkuat Stabilitas Polhukhankam Dan Transformasi Pelayanan Publik	4. Peningkatan tata kelola pemerintahan yang lebih adaptif dan kolaboratif 2. Peningkatan tata kelola pemerintahan dan pelayanan publik berbasis smart city	Jumlah Kegiatan pemerintahan yang dikoordinasikan di tingkat kecamatan	-	35.000.000,00	KECAMATAN KARANGANYAR
	7.01.02.2.01.0001	Koordinasi/Sinergi Perencanaan dan Pelaksanaan Kegiatan Pemerintahan dengan Perangkat Daerah dan Instansi Vertikal Terkait														
			Jumlah Laporan Koordinasi/Sinergi Perencanaan dan Pelaksanaan Kegiatan Pemerintahan dengan Perangkat Daerah dan Instansi Vertikal Terkait				100 Laporan	44.561.000,00	Kab. Demak, Demak, Semua Kel/Desa	DANA TRANSFER UMUM-DANA ALOKASI UMUM	Memperkuat Stabilitas Polhukhankam Dan Transformasi Pelayanan Publik	4. Peningkatan tata kelola pemerintahan yang lebih adaptif dan kolaboratif 2. Peningkatan tata kelola pemerintahan dan pelayanan publik berbasis smart city	Jumlah Kegiatan pemerintahan yang dikoordinasikan di tingkat kecamatan		35.000.000,00	KECAMATAN KARANGANYAR

NO	KODE	URUSAN / BIDANG URUSAN / PROGRAM / KEGIATAN / SUB KEGIATAN	INDIKATOR PROGRAM / KEGIATAN / SUB KEGIATAN	TARGET AKHIR PERIODE RENSTRA OPD	REALISASI CAPAIAN RENJA OPD TAHUN 2023	PRAKIRAAN CAPAIAN TARGET RENJA OPD TAHUN 2024	CAPAIAN KINERJA DAN KERANGKA PENDANAAN						KELOMPOK SASARAN	PRAKIRAAN MAJU RENCANA TAHUN 2026		PERANGKAT DAERAH PENANGGUNG JAWAB
							TARGET 2025	PAGU INDIKATIF (Rp)	LOKASI	SUMBER DANA	PRIORITAS			TARGET	PAGU INDIKATIF (Rp)	
											NASIONAL	DAERAH				
1	2	3	4	5	6	7	8	9	10	11	12	13	14	15	16	17
	7.01.02.2.04	Pelaksanaan Urusan Pemerintahan yang Dilimpahkan kepada Camat	*Jumlah dokumen laporan Pelimpahan urusan pemerintah pelayanan perizinan yang dilaksanakan camat*	-			1 Laporan	0,00			Memperkuat Stabilitas Polhukhankam Dan Transformasi Pelayanan Publik	4. Peningkatan tata kelola pemerintahan yang lebih adaptif dan kolaboratif 2. Peningkatan tata kelola pemerintahan dan pelayanan publik berbasis smart city	Jumlah Pelimpahan urusan pemerintah pelayanan perizinan yang dilaksanakan camat	-	8.000.000,00	KECAMATAN KARANGANYAR
	7.01.02.2.04.0003	Pelaksanaan Urusan Pemerintahan yang Terkait dengan Kewenangan Lain yang Dilimpahkan														
			Jumlah Laporan Pelaksanaan Kewenangan Lain yang Dilimpahkan				100 Laporan	0,00	Kab. Demak, Karanganyar, Semua Kel/Desa	DANA TRANSFER UMUM-DANA ALOKASI UMUM	Memperkuat Stabilitas Polhukhankam Dan Transformasi Pelayanan Publik	4. Peningkatan tata kelola pemerintahan yang lebih adaptif dan kolaboratif 2. Peningkatan tata kelola pemerintahan dan pelayanan publik berbasis smart city	Jumlah Pelimpahan urusan pemerintah pelayanan perizinan yang dilaksanakan camat		8.000.000,00	KECAMATAN KARANGANYAR
3.	**7.01.03**	**PROGRAM PEMBERDAYAAN MASYARAKAT DESA DAN KELURAHAN**	***Persentase Lembaga Pemberdayaan Masyarakat yang Aktif***	**-**			**100 %**	**100.395.000,00**						**-**	**65.000.000,00**	
	7.01.03.2.01	Koordinasi Kegiatan Pemberdayaan Desa	*Jumlah lembaga kemasyarakatan dan dokumen laporan koordinasi yang dilakukan dalam rangka pemberdayaan desa*	-			1 Dokumen	100.395.000,00			Memperkuat Stabilitas Polhukhankam Dan Transformasi Pelayanan Publik	4. Peningkatan tata kelola pemerintahan yang lebih adaptif dan kolaboratif 2. Peningkatan tata kelola pemerintahan dan pelayanan publik berbasis smart city	Jumlah Kegiatan koordinasi yang dilakukan dalam rangka pemberdayaan desa	-	65.000.000,00	KECAMATAN KARANGANYAR
	7.01.03.2.01.0001	Peningkatan Partisipasi Masyarakat dalam Forum Musyawarah Perencanaan Pembangunan di Desa														

NO	KODE	URUSAN / BIDANG URUSAN / PROGRAM / KEGIATAN / SUB KEGIATAN	INDIKATOR PROGRAM / KEGIATAN / SUB KEGIATAN	TARGET AKHIR PERIODE RENSTRA OPD	REALISASI CAPAIAN RENJA OPD TAHUN 2023	PRAKIRAAN CAPAIAN TARGET RENJA OPD TAHUN 2024	CAPAIAN KINERJA DAN KERANGKA PENDANAAN						KELOMPOK SASARAN	PRAKIRAAN MAJU RENCANA TAHUN 2026		PERANGKAT DAERAH PENANGGUNG JAWAB
							TARGET 2025	PAGU INDIKATIF (Rp)	LOKASI	SUMBER DANA	PRIORITAS			TARGET	PAGU INDIKATIF (Rp)	
											NASIONAL	DAERAH				
1	2	3	4	5	6	7	8	9	10	11	12	13	14	15	16	17
			Jumlah Lembaga Kemasyarakatan yang Berpartisipasi dalam Forum Musyawarah Perencanaan Pembangunan di Desa				100 Lembaga Kemasyarakatan	25.395.000,00	Kab. Demak, Karanganyar, Semua Kel/Desa	DANA TRANSFER UMUM-DANA ALOKASI UMUM	Memperkuat Stabilitas Polhukhankam Dan Transformasi Pelayanan Publik	4. Peningkatan tata kelola pemerintahan yang lebih adaptif dan kolaboratif 2. Peningkatan tata kelola pemerintahan dan pelayanan publik berbasis smart city	Jumlah Kegiatan koordinasi yang dilakukan dalam rangka pemberdayaan desa		30.000.000,00	KECAMATAN KARANGANYAR
	7.01.03.2.01.0002	Sinkronisasi Program Kerja dan Kegiatan Pemberdayaan Masyarakat yang Dilakukan oleh Pemerintah dan Swasta di Wilayah Kerja Kecamatan														
			Jumlah Dokumen Sinkronisasi Program Kerja dan Kegiatan Pemberdayaan Masyarakat yang Dilakukan oleh Pemerintah dan Swasta di Wilayah Kerja Kecamatan				100 Dokumen	75.000.000,00	Kab. Demak, Semua Kecamatan, Semua Kel/Desa Kab. Demak, Karanganyar, Semua Kel/Desa	DANA TRANSFER UMUM-DANA ALOKASI UMUM	Memperkuat Stabilitas Polhukhankam Dan Transformasi Pelayanan Publik	8. Percepatan pemulihan ekonomi masyarakat	Jumlah Kegiatan koordinasi yang dilakukan dalam rangka pemberdayaan desa		35.000.000,00	KECAMATAN KARANGANYAR
4.	**7.01.04**	**PROGRAM KOORDINASI KETENTRAMAN DAN KETERTIBAN UMUM**	***Cakupan keamanan wilayah***	**-**			**100 %**	**181.237.500,00**						**-**	**199.000.000,00**	
	7.01.04.2.01	Koordinasi Upaya Penyelenggaraan Ketenteraman dan Ketertiban Umum	*Jumlah dokumen laporan koordinasi upaya penyelenggaraan ketentraman dan ketertiban umum yang dilaksanakan*	-			1 Laporan	147.360.000,00			Memperkuat Stabilitas Polhukhankam Dan Transformasi Pelayanan Publik	4. Peningkatan tata kelola pemerintahan yang lebih adaptif dan kolaboratif 2. Peningkatan tata kelola pemerintahan dan pelayanan publik berbasis smart city	Jumlah koordinasi upaya penyelenggaraan ketentraman dan ketertiban umum yang dilaksanakan	-	160.000.000,00	KECAMATAN KARANGANYAR
	7.01.04.2.01.0001	Sinergitas dengan Kepolisian Negara Republik Indonesia, Tentara Nasional Indonesia dan Instansi Vertikal di Wilayah Kecamatan														
			Jumlah Laporan Hasil Sinergitas dengan Kepolisian Negara Republik Indonesia, Tentara Nasional Indonesia dan Instansi Vertikal di Wilayah Kecamatan				2 Laporan	72.360.000,00	Kab. Demak, Karanganyar, Semua Kel/Desa	DANA TRANSFER UMUM-DANA ALOKASI UMUM	Memperkuat Stabilitas Polhukhankam Dan Transformasi Pelayanan Publik	4. Peningkatan tata kelola pemerintahan yang lebih adaptif dan kolaboratif 2. Peningkatan tata kelola pemerintahan dan pelayanan publik berbasis smart city	Jumlah koordinasi upaya penyelenggaraan ketentraman dan ketertiban umum yang dilaksanakan		85.000.000,00	KECAMATAN KARANGANYAR

NO	KODE	URUSAN / BIDANG URUSAN / PROGRAM / KEGIATAN / SUB KEGIATAN	INDIKATOR PROGRAM / KEGIATAN / SUB KEGIATAN	TARGET AKHIR PERIODE RENSTRA OPD	REALISASI CAPAIAN RENJA OPD TAHUN 2023	PRAKIRAAN CAPAIAN TARGET RENJA OPD TAHUN 2024	CAPAIAN KINERJA DAN KERANGKA PENDANAAN						KELOMPOK SASARAN	PRAKIRAAN MAJU RENCANA TAHUN 2026		PERANGKAT DAERAH PENANGGUNG JAWAB
							TARGET 2025	PAGU INDIKATIF (Rp)	LOKASI	SUMBER DANA	PRIORITAS			TARGET	PAGU INDIKATIF (Rp)	
											NASIONAL	DAERAH				
1	2	3	4	5	6	7	8	9	10	11	12	13	14	15	16	17
	7.01.04.2.01.0002	Harmonisasi Hubungan dengan Tokoh Agama dan Tokoh Masyarakat														
			Jumlah Laporan Pelaksanaan Harmonisasi Hubungan dengan Tokoh Agama dan Tokoh Masyarakat				2 kali Laporan	75.000.000,00	Kab. Demak, Karanganyar, Semua Kel/Desa	DANA TRANSFER UMUM-DANA ALOKASI UMUM	Memperkuat Stabilitas Polhukhankam Dan Transformasi Pelayanan Publik	4. Peningkatan tata kelola pemerintahan yang lebih adaptif dan kolaboratif 1. Peningkatan harmonisasi dan fasilitasi kehidupan beragama	Jumlah koordinasi upaya penyelenggaraan ketentraman dan ketertiban umum yang dilaksanakan		75.000.000,00	KECAMATAN KARANGANYAR
	7.01.04.2.02	Koordinasi Penerapan dan Penegakan Peraturan Daerah dan Peraturan Kepala Daerah	*Jumlah laporan koordinasi penerapan dan penegakan perda dan perkada yang dilaksanakan*	-			1 Laporan	33.877.500,00			Memperkuat Stabilitas Polhukhankam Dan Transformasi Pelayanan Publik	4. Peningkatan tata kelola pemerintahan yang lebih adaptif dan kolaboratif 2. Peningkatan tata kelola pemerintahan dan pelayanan publik berbasis smart city	"Jumlah Kegiatan koordinasi penerapan dan penegakan perda dan perkada yang dilaksanakan "	-	39.000.000,00	KECAMATAN KARANGANYAR
	7.01.04.2.02.0001	Koordinasi/Sinergi dengan Perangkat Daerah yang Tugas dan Fungsinya di Bidang Penegakan Peraturan Perundang-Undangan dan/atau Kepolisian Negara Republik Indonesia														
			Jumlah Laporan Koordinasi/Sinergi dengan Perangkat Daerah yang Tugas dan Fungsinya di Bidang Penegakan Peraturan Perundang-Undangan dan/atau Kepolisian Negara Republik Indonesia				1 Laporan	33.877.500,00	Kab. Demak, Karanganyar, Semua Kel/Desa	DANA TRANSFER UMUM-DANA ALOKASI UMUM	Memperkuat Stabilitas Polhukhankam Dan Transformasi Pelayanan Publik	4. Peningkatan tata kelola pemerintahan yang lebih adaptif dan kolaboratif 2. Peningkatan tata kelola pemerintahan dan pelayanan publik berbasis smart city	"Jumlah Kegiatan koordinasi penerapan dan penegakan perda dan perkada yang dilaksanakan "		39.000.000,00	KECAMATAN KARANGANYAR
5.	**7.01.05**	**PROGRAM PENYELENGGARAAN URUSAN PEMERINTAHAN UMUM**	***Persentase Pelayanan sesuai standar pelayanan***	**-**			**100 %**	**61.507.000,00**						**-**	**57.000.000,00**	

NO	KODE	URUSAN / BIDANG URUSAN / PROGRAM / KEGIATAN / SUB KEGIATAN	INDIKATOR PROGRAM / KEGIATAN / SUB KEGIATAN	TARGET AKHIR PERIODE RENSTRA OPD	REALISASI CAPAIAN RENJA OPD TAHUN 2023	PRAKIRAAN CAPAIAN TARGET RENJA OPD TAHUN 2024	CAPAIAN KINERJA DAN KERANGKA PENDANAAN						KELOMPOK SASARAN	PRAKIRAAN MAJU RENCANA TAHUN 2026		PERANGKAT DAERAH PENANGGUNG JAWAB
							TARGET 2025	PAGU INDIKATIF (Rp)	LOKASI	SUMBER DANA	PRIORITAS			TARGET	PAGU INDIKATIF (Rp)	
											NASIONAL	DAERAH				
1	2	3	4	5	6	7	8	9	10	11	12	13	14	15	16	17
	7.01.05.2.01	Penyelenggaraan Urusan Pemerintahan Umum Sesuai Penugasan Kepala Daerah	*jumlah laporan penyelenggaraan urusan umum*	-			1 Laporan	61.507.000,00			Memperkuat Stabilitas Polhukhankam Dan Transformasi Pelayanan Publik	4. Peningkatan tata kelola pemerintahan yang lebih adaptif dan kolaboratif 2. Peningkatan tata kelola pemerintahan dan pelayanan publik berbasis smart city	Persentase penyelenggaraan urusan umum	-	57.000.000,00	KECAMATAN KARANGANYAR
	7.01.05.2.01.0001	Pembinaan Wawasan Kebangsaan dan Ketahanan Nasional dalam rangka Memantapkan Pengamalan Pancasila, Pelaksanaan Undang-Undang Dasar Negara Republik Indonesia Tahun 1945, Pelestarian Bhinneka Tunggal Ika serta Pemertahanan dan Pemeliharaan Keutuhan Negara Kesatuan Republik Indonesia														
			Jumlah Orang yang Mengikuti Pembinaan Wawasan Kebangsaan dan Ketahanan Nasional dalam rangka Memantapkan Pengamalan Pancasila, Pelaksanaan Undang-Undang Dasar Negara Republik Indonesia Tahun 1945, Pelestarian Bhinneka Tunggal Ika serta Pemertahanan dan Pemeliharaan Keutuhan Negara Kesatuan Republik Indonesia				51 Orang	61.507.000,00	Kab. Demak, Karanganyar, Semua Kel/Desa	DANA TRANSFER UMUM-DANA ALOKASI UMUM	Memperkuat Stabilitas Polhukhankam Dan Transformasi Pelayanan Publik	4. Peningkatan tata kelola pemerintahan yang lebih adaptif dan kolaboratif 2. Peningkatan tata kelola pemerintahan dan pelayanan publik berbasis smart city	Persentase penyelenggaraan urusan umum		50.000.000,00	KECAMATAN KARANGANYAR
	7.01.05.2.01.0005	Penanganan Konflik Sosial Sesuai Ketentuan Peraturan Perundang-Undangan														
			Jumlah Laporan Konflik yang Ditangani Sesuai Ketentuan Peraturan Perundang-Undangan				12 Laporan	0,00	Kab. Demak, Karanganyar, Semua Kel/Desa	DANA TRANSFER UMUM-DANA ALOKASI UMUM	Memperkuat Stabilitas Polhukhankam Dan Transformasi Pelayanan Publik	4. Peningkatan tata kelola pemerintahan yang lebih adaptif dan kolaboratif 2. Peningkatan tata kelola pemerintahan dan pelayanan publik berbasis smart city	Persentase penyelenggaraan urusan umum		7.000.000,00	KECAMATAN KARANGANYAR
6.	**7.01.06**	**PROGRAM PEMBINAAN DAN PENGAWASAN PEMERINTAHAN DESA**	***Persentase Desa yang Tertib Dalam Pengelolaan Administrasi, Keuangan dan Aset Pemerintahan Desa***	**-**			**100 %**	**94.654.700,00**						**-**	**123.000.000,00**	

NO	KODE	URUSAN / BIDANG URUSAN / PROGRAM / KEGIATAN / SUB KEGIATAN	INDIKATOR PROGRAM / KEGIATAN / SUB KEGIATAN	TARGET AKHIR PERIODE RENSTRA OPD	REALISASI CAPAIAN RENJA OPD TAHUN 2023	PRAKIRAAN CAPAIAN TARGET RENJA OPD TAHUN 2024	CAPAIAN KINERJA DAN KERANGKA PENDANAAN						KELOMPOK SASARAN	PRAKIRAAN MAJU RENCANA TAHUN 2026		PERANGKAT DAERAH PENANGGUNG JAWAB
							TARGET 2025	PAGU INDIKATIF (Rp)	LOKASI	SUMBER DANA	PRIORITAS			TARGET	PAGU INDIKATIF (Rp)	
											NASIONAL	DAERAH				
1	2	3	4	5	6	7	8	9	10	11	12	13	14	15	16	17
	7.01.06.2.01	Fasilitasi, Rekomendasi dan Koordinasi Pembinaan dan Pengawasan Pemerintahan Desa	*Jumlah kegiatan fasilitasi/pembinaan/sosialisasi/bimbingan teknis yang dilaksanakan*	-			1 Dokumen	94.654.700,00			Memperkuat Stabilitas Polhukhankam Dan Transformasi Pelayanan Publik	4. Peningkatan tata kelola pemerintahan yang lebih adaptif dan kolaboratif 2. Peningkatan tata kelola pemerintahan dan pelayanan publik berbasis smart city	jumlah kegiatan fasilitasi/pembinaan/sosialisasi/bimbingan tekhnis yang dilaksanakan	-	123.000.000,00	KECAMATAN KARANGANYAR
	7.01.06.2.01.0001	Fasilitasi Penyusunan Peraturan Desa dan Peraturan Kepala Desa														
			Jumlah Dokumen yang Difasilitasi dalam rangka Penyusunan Peraturan Desa dan Peraturan Kepala Desa				17 Dokumen	5.000.000,00	Kab. Demak, Karanganyar, Semua Kel/Desa	DANA TRANSFER UMUM-DANA ALOKASI UMUM	Memperkuat Stabilitas Polhukhankam Dan Transformasi Pelayanan Publik	4. Peningkatan tata kelola pemerintahan yang lebih adaptif dan kolaboratif 2. Peningkatan tata kelola pemerintahan dan pelayanan publik berbasis smart city	jumlah kegiatan fasilitasi/pembinaan/sosialisasi/bimbingan tekhnis yang dilaksanakan		7.500.000,00	KECAMATAN KARANGANYAR
	7.01.06.2.01.0002	Fasilitasi Administrasi Tata Pemerintahan Desa														
			Jumlah Dokumen yang Difasilitasi dalam rangka Administrasi Tata Pemerintahan Desa				1 Dokumen	15.130.000,00	Kab. Demak, Karanganyar, Semua Kel/Desa	DANA TRANSFER UMUM-DANA ALOKASI UMUM	Memperkuat Stabilitas Polhukhankam Dan Transformasi Pelayanan Publik	4. Peningkatan tata kelola pemerintahan yang lebih adaptif dan kolaboratif 2. Peningkatan tata kelola pemerintahan dan pelayanan publik berbasis smart city	jumlah kegiatan fasilitasi/pembinaan/sosialisasi/bimbingan tekhnis yang dilaksanakan		32.500.000,00	KECAMATAN KARANGANYAR
	7.01.06.2.01.0003	Fasilitasi Pengelolaan Keuangan Desa dan Pendayagunaan Aset Desa														

NO	KODE	URUSAN / BIDANG URUSAN / PROGRAM / KEGIATAN / SUB KEGIATAN	INDIKATOR PROGRAM / KEGIATAN / SUB KEGIATAN	TARGET AKHIR PERIODE RENSTRA OPD	REALISASI CAPAIAN RENJA OPD TAHUN 2023	PRAKIRAAN CAPAIAN TARGET RENJA OPD TAHUN 2024	CAPAIAN KINERJA DAN KERANGKA PENDANAAN						KELOMPOK SASARAN	PRAKIRAAN MAJU RENCANA TAHUN 2026		PERANGKAT DAERAH PENANGGUNG JAWAB
							TARGET 2025	PAGU INDIKATIF (Rp)	LOKASI	SUMBER DANA	PRIORITAS			TARGET	PAGU INDIKATIF (Rp)	
											NASIONAL	DAERAH				
1	2	3	4	5	6	7	8	9	10	11	12	13	14	15	16	17
			Jumlah Dokumen yang Difasilitasi dalam rangka Pengelolaan Keuangan Desa dan Pendayagunaan Aset Desa				2 Dokumen	15.130.000,00	Kab. Demak, Karanganyar, Semua Kel/Desa	DANA TRANSFER UMUM-DANA ALOKASI UMUM	Memperkuat Stabilitas Polhukhankam Dan Transformasi Pelayanan Publik	4. Peningkatan tata kelola pemerintahan yang lebih adaptif dan kolaboratif 2. Peningkatan tata kelola pemerintahan dan pelayanan publik berbasis smart city	jumlah kegiatan fasilitasi/pembinaan/sosialisasi/bimbingan tekhnis yang dilaksanakan		32.500.000,00	KECAMATAN KARANGANYAR
	7.01.06.2.01.0012	Fasilitasi Pelaksanaan Tugas, Fungsi, dan Kewajiban Lembaga Kemasyarakatan														
			Jumlah Dokumen Fasilitasi dalam rangka Pelaksanaan Tugas, Fungsi, dan Kewajiban Lembaga Kemasyarakatan				12 Dokumen	59.394.700,00	Kab. Demak, Karanganyar, Semua Kel/Desa	DANA TRANSFER UMUM-DANA ALOKASI UMUM	Memperkuat Stabilitas Polhukhankam Dan Transformasi Pelayanan Publik	4. Peningkatan tata kelola pemerintahan yang lebih adaptif dan kolaboratif 2. Peningkatan tata kelola pemerintahan dan pelayanan publik berbasis smart city	jumlah kegiatan fasilitasi/pembinaan/sosialisasi/bimbingan tekhnis yang dilaksanakan		50.500.000,00	KECAMATAN KARANGANYAR
	X	**NON URUSAN**						**91.589.615,00**							**95.000.000,00**	
	X.XX	**URUSAN PEMERINTAHAN BIDANG XX**						**91.589.615,00**							**95.000.000,00**	
1.	**X.XX.01**	**PROGRAM PENUNJANG URUSAN PEMERINTAHAN DAERAH KABUPATEN/KOTA**	***Persentase Rekomendasi hasil monitoring dan evaluasi kec Karanganyar yang ditindaklanjuti***	**-**			**100 %**	**91.589.615,00**						**-**	**95.000.000,00**	
	X.XX.01.2.07	Pengadaan Barang Milik Daerah Penunjang Urusan Pemerintah Daerah	*Jumlah BMD yang diadakan*	-			4 unit	5.000.000,00			Memperkuat Stabilitas Polhukhankam Dan Transformasi Pelayanan Publik	4. Peningkatan tata kelola pemerintahan yang lebih adaptif dan kolaboratif 2. Peningkatan tata kelola pemerintahan dan pelayanan publik berbasis smart city	-	-	20.000.000,00	KECAMATAN KARANGANYAR
	X.XX.01.2.07.0011	Pengadaan Sarana dan Prasarana Pendukung Gedung Kantor atau Bangunan Lainnya														

NO	KODE	URUSAN / BIDANG URUSAN / PROGRAM / KEGIATAN / SUB KEGIATAN	INDIKATOR PROGRAM / KEGIATAN / SUB KEGIATAN	TARGET AKHIR PERIODE RENSTRA OPD	REALISASI CAPAIAN RENJA OPD TAHUN 2023	PRAKIRAAN CAPAIAN TARGET RENJA OPD TAHUN 2024	CAPAIAN KINERJA DAN KERANGKA PENDANAAN						KELOMPOK SASARAN	PRAKIRAAN MAJU RENCANA TAHUN 2026		PERANGKAT DAERAH PENANGGUNG JAWAB
							TARGET 2025	PAGU INDIKATIF (Rp)	LOKASI	SUMBER DANA	PRIORITAS			TARGET	PAGU INDIKATIF (Rp)	
											NASIONAL	DAERAH				
1	2	3	4	5	6	7	8	9	10	11	12	13	14	15	16	17
			Jumlah Unit Sarana dan Prasarana Pendukung Gedung Kantor atau Bangunan Lainnya yang Disediakan				2 Unit	5.000.000,00	Kab. Demak, Semua Kecamatan, Semua Kel/Desa	DANA TRANSFER UMUM-DANA ALOKASI UMUM	Memperkuat Stabilitas Polhukhankam Dan Transformasi Pelayanan Publik	4. Peningkatan tata kelola pemerintahan yang lebih adaptif dan kolaboratif 2. Peningkatan tata kelola pemerintahan dan pelayanan publik berbasis smart city	-		20.000.000,00	KECAMATAN KARANGANYAR
	X.XX.01.2.08	Penyediaan Jasa Penunjang Urusan Pemerintahan Daerah	*jumlah laporan Jasa Penunjang Urusan yang tersedia*	-			2 Laporan	40.000.000,00			Memperkuat Stabilitas Polhukhankam Dan Transformasi Pelayanan Publik	4. Peningkatan tata kelola pemerintahan yang lebih adaptif dan kolaboratif 2. Peningkatan tata kelola pemerintahan dan pelayanan publik berbasis smart city	-	-	50.000.000,00	KECAMATAN KARANGANYAR
	X.XX.01.2.08.0002	Penyediaan Jasa Komunikasi, Sumber Daya Air dan Listrik														
			Jumlah Laporan Penyediaan Jasa Komunikasi, Sumber Daya Air dan Listrik yang Disediakan				12 Laporan	40.000.000,00	Kab. Demak, Karanganyar, Semua Kel/Desa	DANA TRANSFER UMUM-DANA ALOKASI UMUM	Memperkuat Stabilitas Polhukhankam Dan Transformasi Pelayanan Publik	4. Peningkatan tata kelola pemerintahan yang lebih adaptif dan kolaboratif 2. Peningkatan tata kelola pemerintahan dan pelayanan publik berbasis smart city	-		50.000.000,00	KECAMATAN KARANGANYAR

NO	KODE	URUSAN / BIDANG URUSAN / PROGRAM / KEGIATAN / SUB KEGIATAN	INDIKATOR PROGRAM / KEGIATAN / SUB KEGIATAN	TARGET AKHIR PERIODE RENSTRA OPD	REALISASI CAPAIAN RENJA OPD TAHUN 2023	PRAKIRAAN CAPAIAN TARGET RENJA OPD TAHUN 2024	CAPAIAN KINERJA DAN KERANGKA PENDANAAN						KELOMPOK SASARAN	PRAKIRAAN MAJU RENCANA TAHUN 2026		PERANGKAT DAERAH PENANGGUNG JAWAB
							TARGET 2025	PAGU INDIKATIF (Rp)	LOKASI	SUMBER DANA	PRIORITAS			TARGET	PAGU INDIKATIF (Rp)	
											NASIONAL	DAERAH				
1	2	3	4	5	6	7	8	9	10	11	12	13	14	15	16	17
	X.XX.01.2.09	Pemeliharaan Barang Milik Daerah Penunjang Urusan Pemerintahan Daerah	*Jumlah BMD yang terpelihara*	-			1 Unit	46.589.615,00			Memperkuat Stabilitas Polhukhankam Dan Transformasi Pelayanan Publik	4. Peningkatan tata kelola pemerintahan yang lebih adaptif dan kolaboratif 2. Peningkatan tata kelola pemerintahan dan pelayanan publik berbasis smart city	-	-	25.000.000,00	KECAMATAN KARANGANYAR
	X.XX.01.2.09.0009	Pemeliharaan/Rehabilitasi Gedung Kantor dan Bangunan Lainnya														
			Jumlah Gedung Kantor dan Bangunan Lainnya yang Dipelihara/Direhabilitasi				2 Unit	46.589.615,00	Kab. Demak, Semua Kecamatan, Semua Kel/Desa Kab. Demak, Karanganyar, Semua Kel/Desa	DANA TRANSFER UMUM-DANA ALOKASI UMUM	Memperkuat Stabilitas Polhukhankam Dan Transformasi Pelayanan Publik	4. Peningkatan tata kelola pemerintahan yang lebih adaptif dan kolaboratif 2. Peningkatan tata kelola pemerintahan dan pelayanan publik berbasis smart city	-		25.000.000,00	KECAMATAN KARANGANYAR
		KECAMATAN MIJEN						**2.715.726.500,00**							**2.916.682.000,00**	
	7	**UNSUR KEWILAYAHAN**						**525.484.700,00**							**465.000.000,00**	
	7.01	**KECAMATAN**						**525.484.700,00**							**465.000.000,00**	
1.	**7.01.02**	**PROGRAM PENYELENGGARAAN PEMERINTAHAN DAN PELAYANAN PUBLIK**	***Persentase penyelenggaran pemerintahan dan pelayanan publik yang baik***	**-**			**100 %**	**47.213.700,00**						**-**	**70.000.000,00**	
	7.01.02.2.01	Koordinasi Penyelenggaraan Kegiatan Pemerintahan di Tingkat Kecamatan	*Jumlah Penyelenggaraan Kegiatan Pemerintahan yang dikoordinasikan di Tingkat Kecamatan*	-			3 Kegiatan	41.770.800,00			Memperkuat Stabilitas Polhukhankam Dan Transformasi Pelayanan Publik	4. Peningkatan tata kelola pemerintahan yang lebih adaptif dan kolaboratif 2. Peningkatan tata kelola pemerintahan dan pelayanan publik berbasis smart city	Masyarakat Kec Mijen	-	70.000.000,00	KECAMATAN MIJEN
	7.01.02.2.01.0001	Koordinasi/Sinergi Perencanaan dan Pelaksanaan Kegiatan Pemerintahan dengan Perangkat Daerah dan Instansi Vertikal Terkait														

NO	KODE	URUSAN / BIDANG URUSAN / PROGRAM / KEGIATAN / SUB KEGIATAN	INDIKATOR PROGRAM / KEGIATAN / SUB KEGIATAN	TARGET AKHIR PERIODE RENSTRA OPD	REALISASI CAPAIAN RENJA OPD TAHUN 2023	PRAKIRAAN CAPAIAN TARGET RENJA OPD TAHUN 2024	CAPAIAN KINERJA DAN KERANGKA PENDANAAN						KELOMPOK SASARAN	PRAKIRAAN MAJU RENCANA TAHUN 2026		PERANGKAT DAERAH PENANGGUNG JAWAB
							TARGET 2025	PAGU INDIKATIF (Rp)	LOKASI	SUMBER DANA	PRIORITAS			TARGET	PAGU INDIKATIF (Rp)	
											NASIONAL	DAERAH				
1	2	3	4	5	6	7	8	9	10	11	12	13	14	15	16	17
			Jumlah Laporan Koordinasi/Sinergi Perencanaan dan Pelaksanaan Kegiatan Pemerintahan dengan Perangkat Daerah dan Instansi Vertikal Terkait				1 Laporan	41.770.800,00	Kab. Demak, Semua Kecamatan, Semua Kel/Desa	DANA TRANSFER UMUM-DANA ALOKASI UMUM	Memperkuat Stabilitas Polhukhankam Dan Transformasi Pelayanan Publik	4. Peningkatan tata kelola pemerintahan yang lebih adaptif dan kolaboratif 2. Peningkatan tata kelola pemerintahan dan pelayanan publik berbasis smart city	Masyarakat Kec Mijen		70.000.000,00	KECAMATAN MIJEN
	7.01.02.2.04	Pelaksanaan Urusan Pemerintahan yang Dilimpahkan kepada Camat	*Jumlah Urusan Pemeritahan yang Dilimpahkan kepada Camat*	-			3 Urusan	5.442.900,00			Memperkuat Stabilitas Polhukhankam Dan Transformasi Pelayanan Publik	4. Peningkatan tata kelola pemerintahan yang lebih adaptif dan kolaboratif 2. Peningkatan tata kelola pemerintahan dan pelayanan publik berbasis smart city	Masyarakat Kec Mijen	-	0,00	KECAMATAN MIJEN
	7.01.02.2.04.0002	Pelaksanaan Urusan Pemerintahan yang terkait dengan Nonperizinan														
			Jumlah Laporan Pelaksanaan Nonperizinan pada Urusan Pemerintahan				1 Laporan	5.442.900,00	Kab. Demak, Mijen, Semua Kel/Desa	PENDAPATAN ASLI DAERAH (PAD)	Memperkuat Stabilitas Polhukhankam Dan Transformasi Pelayanan Publik	4. Peningkatan tata kelola pemerintahan yang lebih adaptif dan kolaboratif 2. Peningkatan tata kelola pemerintahan dan pelayanan publik berbasis smart city	Masyarakat Kec Mijen		0,00	KECAMATAN MIJEN
2.	**7.01.03**	**PROGRAM PEMBERDAYAAN MASYARAKAT DESA DAN KELURAHAN**	***Persentase Lembaga Pemberdayaan Masyarakat yang Aktif***	**-**			**100 %**	**109.975.600,00**						**-**	**95.000.000,00**	

NO	KODE	URUSAN / BIDANG URUSAN / PROGRAM / KEGIATAN / SUB KEGIATAN	INDIKATOR PROGRAM / KEGIATAN / SUB KEGIATAN	TARGET AKHIR PERIODE RENSTRA OPD	REALISASI CAPAIAN RENJA OPD TAHUN 2023	PRAKIRAAN CAPAIAN TARGET RENJA OPD TAHUN 2024	CAPAIAN KINERJA DAN KERANGKA PENDANAAN						KELOMPOK SASARAN	PRAKIRAAN MAJU RENCANA TAHUN 2026		PERANGKAT DAERAH PENANGGUNG JAWAB
							TARGET 2025	PAGU INDIKATIF (Rp)	LOKASI	SUMBER DANA	PRIORITAS			TARGET	PAGU INDIKATIF (Rp)	
											NASIONAL	DAERAH				
1	2	3	4	5	6	7	8	9	10	11	12	13	14	15	16	17
	7.01.03.2.01	Koordinasi Kegiatan Pemberdayaan Desa	*Jumlah Koordinasi Kegiatan Pemberdayaan Desa*	-			3 Kegiatan	109.975.600,00			Meningkatkan Sumber Daya Manusia Yang Berkualitas Dan Berdaya Saing	4. Peningkatan tata kelola pemerintahan yang lebih adaptif dan kolaboratif 2. Peningkatan tata kelola pemerintahan dan pelayanan publik berbasis smart city	Masyarakat kec Mijen	-	95.000.000,00	KECAMATAN MIJEN
	7.01.03.2.01.0001	Peningkatan Partisipasi Masyarakat dalam Forum Musyawarah Perencanaan Pembangunan di Desa														
			Jumlah Lembaga Kemasyarakatan yang Berpartisipasi dalam Forum Musyawarah Perencanaan Pembangunan di Desa				1 Lembaga Kemasyarakatan	24.782.900,00	Kab. Demak, Mijen, Semua Kel/Desa	PENDAPATAN ASLI DAERAH (PAD)	Meningkatkan Sumber Daya Manusia Yang Berkualitas Dan Berdaya Saing	4. Peningkatan tata kelola pemerintahan yang lebih adaptif dan kolaboratif 2. Peningkatan tata kelola pemerintahan dan pelayanan publik berbasis smart city	Masyarakat kec Mijen		25.000.000,00	KECAMATAN MIJEN
	7.01.03.2.01.0002	Sinkronisasi Program Kerja dan Kegiatan Pemberdayaan Masyarakat yang Dilakukan oleh Pemerintah dan Swasta di Wilayah Kerja Kecamatan														
			Jumlah Dokumen Sinkronisasi Program Kerja dan Kegiatan Pemberdayaan Masyarakat yang Dilakukan oleh Pemerintah dan Swasta di Wilayah Kerja Kecamatan				0 Dokumen	51.094.700,00	Kab. Demak, Mijen, Mijen	PENDAPATAN ASLI DAERAH (PAD)	Meningkatkan Sumber Daya Manusia Yang Berkualitas Dan Berdaya Saing	4. Peningkatan tata kelola pemerintahan yang lebih adaptif dan kolaboratif 2. Peningkatan tata kelola pemerintahan dan pelayanan publik berbasis smart city	Masyarakat kec Mijen		60.000.000,00	KECAMATAN MIJEN
	7.01.03.2.01.0003	Peningkatan Efektifitas Kegiatan Pemberdayaan Masyarakat di Wilayah Kecamatan														

NO	KODE	URUSAN / BIDANG URUSAN / PROGRAM / KEGIATAN / SUB KEGIATAN	INDIKATOR PROGRAM / KEGIATAN / SUB KEGIATAN	TARGET AKHIR PERIODE RENSTRA OPD	REALISASI CAPAIAN RENJA OPD TAHUN 2023	PRAKIRAAN CAPAIAN TARGET RENJA OPD TAHUN 2024	CAPAIAN KINERJA DAN KERANGKA PENDANAAN						KELOMPOK SASARAN	PRAKIRAAN MAJU RENCANA TAHUN 2026		PERANGKAT DAERAH PENANGGUNG JAWAB
							TARGET 2025	PAGU INDIKATIF (Rp)	LOKASI	SUMBER DANA	PRIORITAS			TARGET	PAGU INDIKATIF (Rp)	
											NASIONAL	DAERAH				
1	2	3	4	5	6	7	8	9	10	11	12	13	14	15	16	17
			Jumlah Laporan Peningkatan Efektivitas Kegiatan Pemberdayaan Masyarakat di Wilayah Kecamatan				1 Laporan	34.098.000,00	Kab. Demak, Mijen, Semua Kel/Desa	PENDAPATAN ASLI DAERAH (PAD)	Meningkatkan Sumber Daya Manusia Yang Berkualitas Dan Berdaya Saing	4. Peningkatan tata kelola pemerintahan yang lebih adaptif dan kolaboratif 2. Peningkatan tata kelola pemerintahan dan pelayanan publik berbasis smart city	Masyarakat kec Mijen		10.000.000,00	KECAMATAN MIJEN
3.	**7.01.04**	**PROGRAM KOORDINASI KETENTRAMAN DAN KETERTIBAN UMUM**	***Cakupan keamanan wilayah***	**-**			**100 %**	**212.610.400,00**						**-**	**180.000.000,00**	
	7.01.04.2.01	Koordinasi Upaya Penyelenggaraan Ketenteraman dan Ketertiban Umum	*Jumlah laporan koordinasi upaya penyelenggaraan ketentraman dan ketertiban umum yang dilaksanakan Jumlah Media Pengendalian Ketenteraman dan Ketertiban Umum*	-			2 Laporan 0 media	212.610.400,00			Memperkuat Stabilitas Polhukhankam Dan Transformasi Pelayanan Publik	4. Peningkatan tata kelola pemerintahan yang lebih adaptif dan kolaboratif 2. Peningkatan tata kelola pemerintahan dan pelayanan publik berbasis smart city	Masyarakat Kec Mijen	-	180.000.000,00	KECAMATAN MIJEN
	7.01.04.2.01.0001	Sinergitas dengan Kepolisian Negara Republik Indonesia, Tentara Nasional Indonesia dan Instansi Vertikal di Wilayah Kecamatan														
			Jumlah Laporan Hasil Sinergitas dengan Kepolisian Negara Republik Indonesia, Tentara Nasional Indonesia dan Instansi Vertikal di Wilayah Kecamatan				1 Laporan	62.600.000,00	Semua Kota/Kab, Semua Kecamatan, Semua Kel/Desa Kab. Demak, Mijen, Semua Kel/Desa	PENDAPATAN ASLI DAERAH (PAD)	Memperkuat Stabilitas Polhukhankam Dan Transformasi Pelayanan Publik	4. Peningkatan tata kelola pemerintahan yang lebih adaptif dan kolaboratif 2. Peningkatan tata kelola pemerintahan dan pelayanan publik berbasis smart city	Masyarakat Kec Mijen		90.000.000,00	KECAMATAN MIJEN
	7.01.04.2.01.0002	Harmonisasi Hubungan dengan Tokoh Agama dan Tokoh Masyarakat														

NO	KODE	URUSAN / BIDANG URUSAN / PROGRAM / KEGIATAN / SUB KEGIATAN	INDIKATOR PROGRAM / KEGIATAN / SUB KEGIATAN	TARGET AKHIR PERIODE RENSTRA OPD	REALISASI CAPAIAN RENJA OPD TAHUN 2023	PRAKIRAAN CAPAIAN TARGET RENJA OPD TAHUN 2024	CAPAIAN KINERJA DAN KERANGKA PENDANAAN						KELOMPOK SASARAN	PRAKIRAAN MAJU RENCANA TAHUN 2026		PERANGKAT DAERAH PENANGGUNG JAWAB
							TARGET 2025	PAGU INDIKATIF (Rp)	LOKASI	SUMBER DANA	PRIORITAS			TARGET	PAGU INDIKATIF (Rp)	
											NASIONAL	DAERAH				
1	2	3	4	5	6	7	8	9	10	11	12	13	14	15	16	17
			Jumlah Laporan Pelaksanaan Harmonisasi Hubungan dengan Tokoh Agama dan Tokoh Masyarakat				2 Laporan	150.010.400,00	Kab. Demak, Mijen, Semua Kel/Desa	PENDAPATAN ASLI DAERAH (PAD)	Memperkuat Stabilitas Polhukhankam Dan Transformasi Pelayanan Publik	4. Peningkatan tata kelola pemerintahan yang lebih adaptif dan kolaboratif 2. Peningkatan tata kelola pemerintahan dan pelayanan publik berbasis smart city	Masyarakat Kec Mijen		90.000.000,00	KECAMATAN MIJEN
4.	**7.01.05**	**PROGRAM PENYELENGGARAAN URUSAN PEMERINTAHAN UMUM**	***Persentase penyelenggaran urusan pemerintahan yang dilaksanakan***	**-**			**100 %**	**76.527.400,00**						**-**	**70.000.000,00**	
	7.01.05.2.01	Penyelenggaraan Urusan Pemerintahan Umum Sesuai Penugasan Kepala Daerah	*Jumlah Urusan Pemerintahan Umum sesuai Penugasan Kepala Daerah*	-			2 Urusan	76.527.400,00			Memperkuat Stabilitas Polhukhankam Dan Transformasi Pelayanan Publik	4. Peningkatan tata kelola pemerintahan yang lebih adaptif dan kolaboratif 2. Peningkatan tata kelola pemerintahan dan pelayanan publik berbasis smart city	Masyarakat Kec Mijen	-	70.000.000,00	KECAMATAN MIJEN
	7.01.05.2.01.0001	Pembinaan Wawasan Kebangsaan dan Ketahanan Nasional dalam rangka Memantapkan Pengamalan Pancasila, Pelaksanaan Undang-Undang Dasar Negara Republik Indonesia Tahun 1945, Pelestarian Bhinneka Tunggal Ika serta Pemertahanan dan Pemeliharaan Keutuhan Negara Kesatuan Republik Indonesia														
			Jumlah Orang yang Mengikuti Pembinaan Wawasan Kebangsaan dan Ketahanan Nasional dalam rangka Memantapkan Pengamalan Pancasila, Pelaksanaan Undang-Undang Dasar Negara Republik Indonesia Tahun 1945, Pelestarian Bhinneka Tunggal Ika serta Pemertahanan dan Pemeliharaan Keutuhan Negara Kesatuan Republik Indonesia				2 Orang	63.576.000,00	Kab. Demak, Mijen, Semua Kel/Desa	PENDAPATAN ASLI DAERAH (PAD)	Memperkuat Stabilitas Polhukhankam Dan Transformasi Pelayanan Publik	4. Peningkatan tata kelola pemerintahan yang lebih adaptif dan kolaboratif 2. Peningkatan tata kelola pemerintahan dan pelayanan publik berbasis smart city	Masyarakat Kec Mijen		50.000.000,00	KECAMATAN MIJEN
	7.01.05.2.01.0005	Penanganan Konflik Sosial Sesuai Ketentuan Peraturan Perundang-Undangan														

NO	KODE	URUSAN / BIDANG URUSAN / PROGRAM / KEGIATAN / SUB KEGIATAN	INDIKATOR PROGRAM / KEGIATAN / SUB KEGIATAN	TARGET AKHIR PERIODE RENSTRA OPD	REALISASI CAPAIAN RENJA OPD TAHUN 2023	PRAKIRAAN CAPAIAN TARGET RENJA OPD TAHUN 2024	CAPAIAN KINERJA DAN KERANGKA PENDANAAN						KELOMPOK SASARAN	PRAKIRAAN MAJU RENCANA TAHUN 2026		PERANGKAT DAERAH PENANGGUNG JAWAB
							TARGET 2025	PAGU INDIKATIF (Rp)	LOKASI	SUMBER DANA	PRIORITAS			TARGET	PAGU INDIKATIF (Rp)	
											NASIONAL	DAERAH				
1	2	3	4	5	6	7	8	9	10	11	12	13	14	15	16	17
			Jumlah Laporan Konflik yang Ditangani Sesuai Ketentuan Peraturan Perundang-Undangan				1 Laporan	12.951.400,00	Kab. Demak, Mijen, Semua Kel/Desa	PENDAPATAN ASLI DAERAH (PAD)	Memperkuat Stabilitas Polhukhankam Dan Transformasi Pelayanan Publik	4. Peningkatan tata kelola pemerintahan yang lebih adaptif dan kolaboratif 2. Peningkatan tata kelola pemerintahan dan pelayanan publik berbasis smart city	Masyarakat Kec Mijen		20.000.000,00	KECAMATAN MIJEN
5.	**7.01.06**	**PROGRAM PEMBINAAN DAN PENGAWASAN PEMERINTAHAN DESA**	***Persentase Desa yang Tertib Dalam Pengelolaan Administrasi, Keuangan dan Aset Pemerintahan Desa***	**-**			**100 %**	**79.157.600,00**						**-**	**50.000.000,00**	
	7.01.06.2.01	Fasilitasi, Rekomendasi dan Koordinasi Pembinaan dan Pengawasan Pemerintahan Desa	*Jumlah Fasilitasi, Rekomendasi dan Koordinasi Pembinaan dan Pengawasan Pemerintahan Desa*	-			5 Kegiatan	79.157.600,00			Memperkuat Stabilitas Polhukhankam Dan Transformasi Pelayanan Publik	4. Peningkatan tata kelola pemerintahan yang lebih adaptif dan kolaboratif 2. Peningkatan tata kelola pemerintahan dan pelayanan publik berbasis smart city	Masyarakat Kec Mijen	-	50.000.000,00	KECAMATAN MIJEN
	7.01.06.2.01.0001	Fasilitasi Penyusunan Peraturan Desa dan Peraturan Kepala Desa														
			Jumlah Dokumen yang Difasilitasi dalam rangka Penyusunan Peraturan Desa dan Peraturan Kepala Desa				2 Dokumen	5.000.000,00	Kab. Demak, Mijen, Semua Kel/Desa	PENDAPATAN ASLI DAERAH (PAD)	Memperkuat Stabilitas Polhukhankam Dan Transformasi Pelayanan Publik	4. Peningkatan tata kelola pemerintahan yang lebih adaptif dan kolaboratif 2. Peningkatan tata kelola pemerintahan dan pelayanan publik berbasis smart city	Masyarakat Kec Mijen		0,00	KECAMATAN MIJEN
	7.01.06.2.01.0002	Fasilitasi Administrasi Tata Pemerintahan Desa														

NO	KODE	URUSAN / BIDANG URUSAN / PROGRAM / KEGIATAN / SUB KEGIATAN	INDIKATOR PROGRAM / KEGIATAN / SUB KEGIATAN	TARGET AKHIR PERIODE RENSTRA OPD	REALISASI CAPAIAN RENJA OPD TAHUN 2023	PRAKIRAAN CAPAIAN TARGET RENJA OPD TAHUN 2024	CAPAIAN KINERJA DAN KERANGKA PENDANAAN						KELOMPOK SASARAN	PRAKIRAAN MAJU RENCANA TAHUN 2026		PERANGKAT DAERAH PENANGGUNG JAWAB
							TARGET 2025	PAGU INDIKATIF (Rp)	LOKASI	SUMBER DANA	PRIORITAS			TARGET	PAGU INDIKATIF (Rp)	
											NASIONAL	DAERAH				
1	2	3	4	5	6	7	8	9	10	11	12	13	14	15	16	17
			Jumlah Dokumen yang Difasilitasi dalam rangka Administrasi Tata Pemerintahan Desa				2 Dokumen	7.000.000,00	Kab. Demak, Mijen, Semua Kel/Desa	PENDAPATAN ASLI DAERAH (PAD)	Memperkuat Stabilitas Polhukhankam Dan Transformasi Pelayanan Publik	4. Peningkatan tata kelola pemerintahan yang lebih adaptif dan kolaboratif 2. Peningkatan tata kelola pemerintahan dan pelayanan publik berbasis smart city	Masyarakat Kec Mijen		0,00	KECAMATAN MIJEN
	7.01.06.2.01.0003	Fasilitasi Pengelolaan Keuangan Desa dan Pendayagunaan Aset Desa														
			Jumlah Dokumen yang Difasilitasi dalam rangka Pengelolaan Keuangan Desa dan Pendayagunaan Aset Desa				2 Dokumen	14.700.000,00	Kab. Demak, Mijen, Semua Kel/Desa	PENDAPATAN ASLI DAERAH (PAD)	Memperkuat Stabilitas Polhukhankam Dan Transformasi Pelayanan Publik	4. Peningkatan tata kelola pemerintahan yang lebih adaptif dan kolaboratif 2. Peningkatan tata kelola pemerintahan dan pelayanan publik berbasis smart city	Masyarakat Kec Mijen		10.000.000,00	KECAMATAN MIJEN
	7.01.06.2.01.0005	Fasilitasi Pelaksanaan Tugas Kepala Desa dan Perangkat Desa														
			Jumlah Dokumen Fasilitasi dalam rangka Pelaksanaan Tugas Kepala Desa dan Perangkat Desa				0 Dokumen	12.500.000,00	Kab. Demak, Mijen, Semua Kel/Desa	PENDAPATAN ASLI DAERAH (PAD)	Memperkuat Stabilitas Polhukhankam Dan Transformasi Pelayanan Publik	4. Peningkatan tata kelola pemerintahan yang lebih adaptif dan kolaboratif 2. Peningkatan tata kelola pemerintahan dan pelayanan publik berbasis smart city	Masyarakat Kec Mijen		0,00	KECAMATAN MIJEN
	7.01.06.2.01.0012	Fasilitasi Pelaksanaan Tugas, Fungsi, dan Kewajiban Lembaga Kemasyarakatan														

NO	KODE	URUSAN / BIDANG URUSAN / PROGRAM / KEGIATAN / SUB KEGIATAN	INDIKATOR PROGRAM / KEGIATAN / SUB KEGIATAN	TARGET AKHIR PERIODE RENSTRA OPD	REALISASI CAPAIAN RENJA OPD TAHUN 2023	PRAKIRAAN CAPAIAN TARGET RENJA OPD TAHUN 2024	CAPAIAN KINERJA DAN KERANGKA PENDANAAN						KELOMPOK SASARAN	PRAKIRAAN MAJU RENCANA TAHUN 2026		PERANGKAT DAERAH PENANGGUNG JAWAB
							TARGET 2025	PAGU INDIKATIF (Rp)	LOKASI	SUMBER DANA	PRIORITAS			TARGET	PAGU INDIKATIF (Rp)	
											NASIONAL	DAERAH				
1	2	3	4	5	6	7	8	9	10	11	12	13	14	15	16	17
			Jumlah Dokumen Fasilitasi dalam rangka Pelaksanaan Tugas, Fungsi, dan Kewajiban Lembaga Kemasyarakatan				1 Dokumen	39.957.600,00	Kab. Demak, Mijen, Semua Kel/Desa	PENDAPATAN ASLI DAERAH (PAD)	Memperkuat Stabilitas Polhukhankam Dan Transformasi Pelayanan Publik	4. Peningkatan tata kelola pemerintahan yang lebih adaptif dan kolaboratif 2. Peningkatan tata kelola pemerintahan dan pelayanan publik berbasis smart city	Masyarakat Kec Mijen		40.000.000,00	KECAMATAN MIJEN
	X	**NON URUSAN**						**2.190.241.800,00**							**2.451.682.000,00**	
	X.XX	**URUSAN PEMERINTAHAN BIDANG XX**						**2.190.241.800,00**							**2.451.682.000,00**	
1.	**X.XX.01**	**PROGRAM PENUNJANG URUSAN PEMERINTAHAN DAERAH KABUPATEN/KOTA**	***Persentase pelayanan sesuai standar pelayanan Persentase Rekomendasi Hasil Monitoring dan Evaluasi Kecamatan Mijen yang Ditindaklanjuti***	**-**			**100 % 100 %**	**2.190.241.800,00**						**-**	**2.451.682.000,00**	
	X.XX.01.2.01	Perencanaan, Penganggaran, dan Evaluasi Kinerja Perangkat Daerah	*Jumlah dokumen perencanaan, penganggaran dan laporan kinerja daerah*	-			10 Dokumen	6.000.000,00			Memperkuat Stabilitas Polhukhankam Dan Transformasi Pelayanan Publik	4. Peningkatan tata kelola pemerintahan yang lebih adaptif dan kolaboratif 2. Peningkatan tata kelola pemerintahan dan pelayanan publik berbasis smart city	Masyarakat Kec Mijen	-	6.000.000,00	KECAMATAN MIJEN
	X.XX.01.2.01.0001	Penyusunan Dokumen Perencanaan Perangkat Daerah														
			Jumlah Dokumen Perencanaan Perangkat Daerah				2 Dokumen	1.500.000,00	Kab. Demak, Mijen, Semua Kel/Desa	PENDAPATAN ASLI DAERAH (PAD)	Memperkuat Stabilitas Polhukhankam Dan Transformasi Pelayanan Publik	4. Peningkatan tata kelola pemerintahan yang lebih adaptif dan kolaboratif 2. Peningkatan tata kelola pemerintahan dan pelayanan publik berbasis smart city	Masyarakat Kec Mijen		2.000.000,00	KECAMATAN MIJEN
	X.XX.01.2.01.0002	Koordinasi dan Penyusunan Dokumen RKA-SKPD														

NO	KODE	URUSAN / BIDANG URUSAN / PROGRAM / KEGIATAN / SUB KEGIATAN	INDIKATOR PROGRAM / KEGIATAN / SUB KEGIATAN	TARGET AKHIR PERIODE RENSTRA OPD	REALISASI CAPAIAN RENJA OPD TAHUN 2023	PRAKIRAAN CAPAIAN TARGET RENJA OPD TAHUN 2024	CAPAIAN KINERJA DAN KERANGKA PENDANAAN						KELOMPOK SASARAN	PRAKIRAAN MAJU RENCANA TAHUN 2026		PERANGKAT DAERAH PENANGGUNG JAWAB
							TARGET 2025	PAGU INDIKATIF (Rp)	LOKASI	SUMBER DANA	PRIORITAS			TARGET	PAGU INDIKATIF (Rp)	
											NASIONAL	DAERAH				
1	2	3	4	5	6	7	8	9	10	11	12	13	14	15	16	17
			Jumlah Dokumen RKA-SKPD dan Laporan Hasil Koordinasi Penyusunan Dokumen RKA-SKPD				2 Dokumen	1.500.000,00	Kab. Demak, Semua Kecamatan, Semua Kel/Desa	DANA TRANSFER UMUM-DANA ALOKASI UMUM	Memperkuat Stabilitas Polhukhankam Dan Transformasi Pelayanan Publik	4. Peningkatan tata kelola pemerintahan yang lebih adaptif dan kolaboratif 2. Peningkatan tata kelola pemerintahan dan pelayanan publik berbasis smart city	Masyarakat Kec Mijen		2.000.000,00	KECAMATAN MIJEN
	X.XX.01.2.01.0004	Koordinasi dan Penyusunan DPA-SKPD														
			Jumlah Dokumen DPA-SKPD dan Laporan Hasil Koordinasi Penyusunan Dokumen DPA-SKPD				2 Dokumen	1.500.000,00	Kab. Demak, Semua Kecamatan, Semua Kel/Desa Kab. Demak, Mijen, Semua Kel/Desa	PENDAPATAN ASLI DAERAH (PAD)	Memperkuat Stabilitas Polhukhankam Dan Transformasi Pelayanan Publik	4. Peningkatan tata kelola pemerintahan yang lebih adaptif dan kolaboratif 2. Peningkatan tata kelola pemerintahan dan pelayanan publik berbasis smart city	Masyarakat Kec Mijen		2.000.000,00	KECAMATAN MIJEN
	X.XX.01.2.01.0006	Koordinasi dan Penyusunan Laporan Capaian Kinerja dan Ikhtisar Realisasi Kinerja SKPD														
			Jumlah Laporan Capaian Kinerja dan Ikhtisar Realisasi Kinerja SKPD dan Laporan Hasil Koordinasi Penyusunan Laporan Capaian Kinerja dan Ikhtisar Realisasi Kinerja SKPD				1 Laporan	1.500.000,00	Kab. Demak, Mijen, Semua Kel/Desa	PENDAPATAN ASLI DAERAH (PAD)	Memperkuat Stabilitas Polhukhankam Dan Transformasi Pelayanan Publik	4. Peningkatan tata kelola pemerintahan yang lebih adaptif dan kolaboratif 2. Peningkatan tata kelola pemerintahan dan pelayanan publik berbasis smart city	Masyarakat Kec Mijen		0,00	KECAMATAN MIJEN

NO	KODE	URUSAN / BIDANG URUSAN / PROGRAM / KEGIATAN / SUB KEGIATAN	INDIKATOR PROGRAM / KEGIATAN / SUB KEGIATAN	TARGET AKHIR PERIODE RENSTRA OPD	REALISASI CAPAIAN RENJA OPD TAHUN 2023	PRAKIRAAN CAPAIAN TARGET RENJA OPD TAHUN 2024	CAPAIAN KINERJA DAN KERANGKA PENDANAAN						KELOMPOK SASARAN	PRAKIRAAN MAJU RENCANA TAHUN 2026		PERANGKAT DAERAH PENANGGUNG JAWAB
							TARGET 2025	PAGU INDIKATIF (Rp)	LOKASI	SUMBER DANA	PRIORITAS			TARGET	PAGU INDIKATIF (Rp)	
											NASIONAL	DAERAH				
1	2	3	4	5	6	7	8	9	10	11	12	13	14	15	16	17
	X.XX.01.2.02	Administrasi Keuangan Perangkat Daerah	*Jumlah laporan keuangan*	-			1 Dokumen	1.729.726.500,00			Memperkuat Stabilitas Polhukhankam Dan Transformasi Pelayanan Publik	4. Peningkatan tata kelola pemerintahan yang lebih adaptif dan kolaboratif 2. Peningkatan tata kelola pemerintahan dan pelayanan publik berbasis smart city	Pegawai Kec Mijen	-	2.196.882.000,00	KECAMATAN MIJEN
	X.XX.01.2.02.0001	Penyediaan Gaji dan Tunjangan ASN														
			Jumlah Orang yang Menerima Gaji dan Tunjangan ASN				8 Orang/bulan	1.566.047.000,00	Kab. Demak, Mijen, Semua Kel/Desa	PENDAPATAN ASLI DAERAH (PAD)	Memperkuat Stabilitas Polhukhankam Dan Transformasi Pelayanan Publik	4. Peningkatan tata kelola pemerintahan yang lebih adaptif dan kolaboratif 2. Peningkatan tata kelola pemerintahan dan pelayanan publik berbasis smart city	Pegawai Kec Mijen		2.012.060.000,00	KECAMATAN MIJEN
	X.XX.01.2.02.0002	Penyediaan Administrasi Pelaksanaan Tugas ASN														
			Jumlah Dokumen Hasil Penyediaan Administrasi Pelaksanaan Tugas ASN				12 Dokumen	163.679.500,00	Kab. Demak, Mijen, Semua Kel/Desa	PENDAPATAN ASLI DAERAH (PAD)	Memperkuat Stabilitas Polhukhankam Dan Transformasi Pelayanan Publik	4. Peningkatan tata kelola pemerintahan yang lebih adaptif dan kolaboratif 2. Peningkatan tata kelola pemerintahan dan pelayanan publik berbasis smart city	Pegawai Kec Mijen		184.822.000,00	KECAMATAN MIJEN

NO	KODE	URUSAN / BIDANG URUSAN / PROGRAM / KEGIATAN / SUB KEGIATAN	INDIKATOR PROGRAM / KEGIATAN / SUB KEGIATAN	TARGET AKHIR PERIODE RENSTRA OPD	REALISASI CAPAIAN RENJA OPD TAHUN 2023	PRAKIRAAN CAPAIAN TARGET RENJA OPD TAHUN 2024	CAPAIAN KINERJA DAN KERANGKA PENDANAAN						KELOMPOK SASARAN	PRAKIRAAN MAJU RENCANA TAHUN 2026		PERANGKAT DAERAH PENANGGUNG JAWAB
							TARGET 2025	PAGU INDIKATIF (Rp)	LOKASI	SUMBER DANA	PRIORITAS			TARGET	PAGU INDIKATIF (Rp)	
											NASIONAL	DAERAH				
1	2	3	4	5	6	7	8	9	10	11	12	13	14	15	16	17
	X.XX.01.2.03	Administrasi Barang Milik Daerah pada Perangkat Daerah	*Jumlah laporan BMD PD yang sudah direkonsiliasi*	-			2 Dokumen	3.000.000,00			Memperkuat Stabilitas Polhukhankam Dan Transformasi Pelayanan Publik	4. Peningkatan tata kelola pemerintahan yang lebih adaptif dan kolaboratif 2. Peningkatan tata kelola pemerintahan dan pelayanan publik berbasis smart city	Masyarakat Kec Mijen	-	0,00	KECAMATAN MIJEN
	X.XX.01.2.03.0006	Penatausahaan Barang Milik Daerah pada SKPD														
			Jumlah Laporan Penatausahaan Barang Milik Daerah pada SKPD				0 Laporan	3.000.000,00	Kab. Demak, Mijen, Semua Kel/Desa	PENDAPATAN ASLI DAERAH (PAD)	Memperkuat Stabilitas Polhukhankam Dan Transformasi Pelayanan Publik	4. Peningkatan tata kelola pemerintahan yang lebih adaptif dan kolaboratif 2. Peningkatan tata kelola pemerintahan dan pelayanan publik berbasis smart city	Masyarakat Kec Mijen		0,00	KECAMATAN MIJEN
	X.XX.01.2.05	Administrasi Kepegawaian Perangkat Daerah	*Persentase Administrasi Kepegawaian Perangkat Daerah yang terpenuhi*	-			100 %	128.701.600,00			Memperkuat Stabilitas Polhukhankam Dan Transformasi Pelayanan Publik	2. Peningkatan tata kelola pemerintahan dan pelayanan publik berbasis smart city	Masyarakat Kec Mijen	-	50.000.000,00	KECAMATAN MIJEN
	X.XX.01.2.05.0002	Pengadaan Pakaian Dinas beserta Atribut Kelengkapannya														
			Jumlah Paket Pakaian Dinas beserta Atribut Kelengkapan				20 Paket	14.000.000,00	Kab. Demak, Mijen, Semua Kel/Desa	PENDAPATAN ASLI DAERAH (PAD)	Memperkuat Stabilitas Polhukhankam Dan Transformasi Pelayanan Publik	2. Peningkatan tata kelola pemerintahan dan pelayanan publik berbasis smart city	Masyarakat Kec Mijen		0,00	KECAMATAN MIJEN
	X.XX.01.2.05.0009	Pendidikan dan Pelatihan Pegawai Berdasarkan Tugas dan Fungsi														

NO	KODE	URUSAN / BIDANG URUSAN / PROGRAM / KEGIATAN / SUB KEGIATAN	INDIKATOR PROGRAM / KEGIATAN / SUB KEGIATAN	TARGET AKHIR PERIODE RENSTRA OPD	REALISASI CAPAIAN RENJA OPD TAHUN 2023	PRAKIRAAN CAPAIAN TARGET RENJA OPD TAHUN 2024	CAPAIAN KINERJA DAN KERANGKA PENDANAAN						KELOMPOK SASARAN	PRAKIRAAN MAJU RENCANA TAHUN 2026		PERANGKAT DAERAH PENANGGUNG JAWAB
							TARGET 2025	PAGU INDIKATIF (Rp)	LOKASI	SUMBER DANA	PRIORITAS			TARGET	PAGU INDIKATIF (Rp)	
											NASIONAL	DAERAH				
1	2	3	4	5	6	7	8	9	10	11	12	13	14	15	16	17
			Jumlah Pegawai Berdasarkan Tugas dan Fungsi yang Mengikuti Pendidikan dan Pelatihan				20 Orang	64.701.600,00	Kab. Demak, Mijen, Semua Kel/Desa	PENDAPATAN ASLI DAERAH (PAD)	Memperkuat Stabilitas Polhukhankam Dan Transformasi Pelayanan Publik	4. Peningkatan tata kelola pemerintahan yang lebih adaptif dan kolaboratif 2. Peningkatan tata kelola pemerintahan dan pelayanan publik berbasis smart city	Masyarakat Kec Mijen		0,00	KECAMATAN MIJEN
	X.XX.01.2.05.0010	Sosialisasi Peraturan Perundang-Undangan														
			Jumlah Orang yang Mengikuti Sosialisasi Peraturan Perundang-Undangan				50 Orang	50.000.000,00	Kab. Demak, Mijen, Semua Kel/Desa	PENDAPATAN ASLI DAERAH (PAD)	Memperkuat Stabilitas Polhukhankam Dan Transformasi Pelayanan Publik	4. Peningkatan tata kelola pemerintahan yang lebih adaptif dan kolaboratif 2. Peningkatan tata kelola pemerintahan dan pelayanan publik berbasis smart city	Masyarakat Kec Mijen		50.000.000,00	KECAMATAN MIJEN
	X.XX.01.2.06	Administrasi Umum Perangkat Daerah	*Persentase administrasi Umum Perangkat Daerah yang terpenuhi*	-			100 %	90.289.425,00			Memperkuat Stabilitas Polhukhankam Dan Transformasi Pelayanan Publik	4. Peningkatan tata kelola pemerintahan yang lebih adaptif dan kolaboratif 2. Peningkatan tata kelola pemerintahan dan pelayanan publik berbasis smart city	Masyarakat Kec Mijen	-	51.800.000,00	KECAMATAN MIJEN
	X.XX.01.2.06.0001	Penyediaan Komponen Instalasi Listrik/Penerangan Bangunan Kantor														

NO	KODE	URUSAN / BIDANG URUSAN / PROGRAM / KEGIATAN / SUB KEGIATAN	INDIKATOR PROGRAM / KEGIATAN / SUB KEGIATAN	TARGET AKHIR PERIODE RENSTRA OPD	REALISASI CAPAIAN RENJA OPD TAHUN 2023	PRAKIRAAN CAPAIAN TARGET RENJA OPD TAHUN 2024	CAPAIAN KINERJA DAN KERANGKA PENDANAAN						KELOMPOK SASARAN	PRAKIRAAN MAJU RENCANA TAHUN 2026		PERANGKAT DAERAH PENANGGUNG JAWAB
							TARGET 2025	PAGU INDIKATIF (Rp)	LOKASI	SUMBER DANA	PRIORITAS			TARGET	PAGU INDIKATIF (Rp)	
											NASIONAL	DAERAH				
1	2	3	4	5	6	7	8	9	10	11	12	13	14	15	16	17
			Jumlah Paket Komponen Instalasi Listrik/Penerangan Bangunan Kantor yang Disediakan				0 Paket	7.598.430,00	Kab. Demak, Mijen, Semua Kel/Desa	PENDAPATAN ASLI DAERAH (PAD)	Memperkuat Stabilitas Polhukhankam Dan Transformasi Pelayanan Publik	4. Peningkatan tata kelola pemerintahan yang lebih adaptif dan kolaboratif 2. Peningkatan tata kelola pemerintahan dan pelayanan publik berbasis smart city	Masyarakat Kec Mijen		0,00	KECAMATAN MIJEN
	X.XX.01.2.06.0002	Penyediaan Peralatan dan Perlengkapan Kantor														
			Jumlah Paket Peralatan dan Perlengkapan Kantor yang Disediakan				0 Paket	12.000.000,00	Kab. Demak, Mijen, Semua Kel/Desa	PENDAPATAN ASLI DAERAH (PAD)	Memperkuat Stabilitas Polhukhankam Dan Transformasi Pelayanan Publik	4. Peningkatan tata kelola pemerintahan yang lebih adaptif dan kolaboratif 2. Peningkatan tata kelola pemerintahan dan pelayanan publik berbasis smart city	Masyarakat Kec Mijen		0,00	KECAMATAN MIJEN
	X.XX.01.2.06.0003	Penyediaan Peralatan Rumah Tangga														
			Jumlah Paket Peralatan Rumah Tangga yang Disediakan				12 Paket	12.000.000,00	Kab. Demak, Mijen, Semua Kel/Desa	PENDAPATAN ASLI DAERAH (PAD)	Memperkuat Stabilitas Polhukhankam Dan Transformasi Pelayanan Publik	4. Peningkatan tata kelola pemerintahan yang lebih adaptif dan kolaboratif 2. Peningkatan tata kelola pemerintahan dan pelayanan publik berbasis smart city	Masyarakat Kec Mijen		10.000.000,00	KECAMATAN MIJEN
	X.XX.01.2.06.0004	Penyediaan Bahan Logistik Kantor														

NO	KODE	URUSAN / BIDANG URUSAN / PROGRAM / KEGIATAN / SUB KEGIATAN	INDIKATOR PROGRAM / KEGIATAN / SUB KEGIATAN	TARGET AKHIR PERIODE RENSTRA OPD	REALISASI CAPAIAN RENJA OPD TAHUN 2023	PRAKIRAAN CAPAIAN TARGET RENJA OPD TAHUN 2024	CAPAIAN KINERJA DAN KERANGKA PENDANAAN						KELOMPOK SASARAN	PRAKIRAAN MAJU RENCANA TAHUN 2026		PERANGKAT DAERAH PENANGGUNG JAWAB
							TARGET 2025	PAGU INDIKATIF (Rp)	LOKASI	SUMBER DANA	PRIORITAS			TARGET	PAGU INDIKATIF (Rp)	
											NASIONAL	DAERAH				
1	2	3	4	5	6	7	8	9	10	11	12	13	14	15	16	17
			Jumlah Paket Bahan Logistik Kantor yang Disediakan				12 Paket	0,00	Kab. Demak, Mijen, Semua Kel/Desa	DANA TRANSFER UMUM-DANA ALOKASI UMUM	Memperkuat Stabilitas Polhukhankam Dan Transformasi Pelayanan Publik	4. Peningkatan tata kelola pemerintahan yang lebih adaptif dan kolaboratif 2. Peningkatan tata kelola pemerintahan dan pelayanan publik berbasis smart city	Masyarakat Kec Mijen		10.000.000,00	KECAMATAN MIJEN
	X.XX.01.2.06.0005	Penyediaan Barang Cetakan dan Penggandaan														
			Jumlah Paket Barang Cetakan dan Penggandaan yang Disediakan				0 Paket	5.000.000,00	Kab. Demak, Semua Kecamatan, Semua Kel/Desa	PENDAPATAN ASLI DAERAH (PAD)	Memperkuat Stabilitas Polhukhankam Dan Transformasi Pelayanan Publik	4. Peningkatan tata kelola pemerintahan yang lebih adaptif dan kolaboratif 2. Peningkatan tata kelola pemerintahan dan pelayanan publik berbasis smart city	Masyarakat Kec Mijen		0,00	KECAMATAN MIJEN
	X.XX.01.2.06.0006	Penyediaan Bahan Bacaan dan Peraturan Perundang-undangan														
			Jumlah Dokumen Bahan Bacaan dan Peraturan Perundang-Undangan yang Disediakan				12 Dokumen	1.800.000,00	Kab. Demak, Mijen, Semua Kel/Desa	PENDAPATAN ASLI DAERAH (PAD)	Memperkuat Stabilitas Polhukhankam Dan Transformasi Pelayanan Publik	4. Peningkatan tata kelola pemerintahan yang lebih adaptif dan kolaboratif 2. Peningkatan tata kelola pemerintahan dan pelayanan publik berbasis smart city	Masyarakat Kec Mijen		1.800.000,00	KECAMATAN MIJEN
	X.XX.01.2.06.0009	Penyelenggaraan Rapat Koordinasi dan Konsultasi SKPD														

NO	KODE	URUSAN / BIDANG URUSAN / PROGRAM / KEGIATAN / SUB KEGIATAN	INDIKATOR PROGRAM / KEGIATAN / SUB KEGIATAN	TARGET AKHIR PERIODE RENSTRA OPD	REALISASI CAPAIAN RENJA OPD TAHUN 2023	PRAKIRAAN CAPAIAN TARGET RENJA OPD TAHUN 2024	CAPAIAN KINERJA DAN KERANGKA PENDANAAN						KELOMPOK SASARAN	PRAKIRAAN MAJU RENCANA TAHUN 2026		PERANGKAT DAERAH PENANGGUNG JAWAB
							TARGET 2025	PAGU INDIKATIF (Rp)	LOKASI	SUMBER DANA	PRIORITAS			TARGET	PAGU INDIKATIF (Rp)	
											NASIONAL	DAERAH				
1	2	3	4	5	6	7	8	9	10	11	12	13	14	15	16	17
			Jumlah Laporan Penyelenggaraan Rapat Koordinasi dan Konsultasi SKPD				0 Laporan	49.490.995,00	Kab. Demak, Mijen, Semua Kel/Desa	PENDAPATAN ASLI DAERAH (PAD)	Memperkuat Stabilitas Polhukhankam Dan Transformasi Pelayanan Publik	4. Peningkatan tata kelola pemerintahan yang lebih adaptif dan kolaboratif 2. Peningkatan tata kelola pemerintahan dan pelayanan publik berbasis smart city	Masyarakat Kec Mijen		30.000.000,00	KECAMATAN MIJEN
	X.XX.01.2.06.0010	Penatausahaan Arsip Dinamis pada SKPD														
			Jumlah Dokumen Penatausahaan Arsip Dinamis pada SKPD				0 Dokumen	2.400.000,00	Kab. Demak, Mijen, Semua Kel/Desa	PENDAPATAN ASLI DAERAH (PAD)	Memperkuat Stabilitas Polhukhankam Dan Transformasi Pelayanan Publik	4. Peningkatan tata kelola pemerintahan yang lebih adaptif dan kolaboratif 2. Peningkatan tata kelola pemerintahan dan pelayanan publik berbasis smart city	Masyarakat Kec Mijen		0,00	KECAMATAN MIJEN
	X.XX.01.2.07	Pengadaan Barang Milik Daerah Penunjang Urusan Pemerintah Daerah	*Jumlah BMD yang diadakan*	-			22 unit	72.211.000,00			Memperkuat Stabilitas Polhukhankam Dan Transformasi Pelayanan Publik	4. Peningkatan tata kelola pemerintahan yang lebih adaptif dan kolaboratif 2. Peningkatan tata kelola pemerintahan dan pelayanan publik berbasis smart city	Masyarakat Kec Mijen	-	7.000.000,00	KECAMATAN MIJEN
	X.XX.01.2.07.0005	Pengadaan Mebel														

NO	KODE	URUSAN / BIDANG URUSAN / PROGRAM / KEGIATAN / SUB KEGIATAN	INDIKATOR PROGRAM / KEGIATAN / SUB KEGIATAN	TARGET AKHIR PERIODE RENSTRA OPD	REALISASI CAPAIAN RENJA OPD TAHUN 2023	PRAKIRAAN CAPAIAN TARGET RENJA OPD TAHUN 2024	CAPAIAN KINERJA DAN KERANGKA PENDANAAN						KELOMPOK SASARAN	PRAKIRAAN MAJU RENCANA TAHUN 2026		PERANGKAT DAERAH PENANGGUNG JAWAB
							TARGET 2025	PAGU INDIKATIF (Rp)	LOKASI	SUMBER DANA	PRIORITAS			TARGET	PAGU INDIKATIF (Rp)	
											NASIONAL	DAERAH				
1	2	3	4	5	6	7	8	9	10	11	12	13	14	15	16	17
			Jumlah Paket Mebel yang Disediakan				20 Unit	11.211.000,00	Kab. Demak, Mijen, Semua Kel/Desa	DANA TRANSFER UMUM-DANA ALOKASI UMUM	Memperkuat Stabilitas Polhukhankam Dan Transformasi Pelayanan Publik	4. Peningkatan tata kelola pemerintahan yang lebih adaptif dan kolaboratif 2. Peningkatan tata kelola pemerintahan dan pelayanan publik berbasis smart city	Masyarakat Kec Mijen		7.000.000,00	KECAMATAN MIJEN
	X.XX.01.2.07.0006	Pengadaan Peralatan dan Mesin Lainnya														
			Jumlah Unit Peralatan dan Mesin Lainnya yang Disediakan				3 Unit	61.000.000,00	Kab. Demak, Semua Kecamatan, Semua Kel/Desa Kab. Demak, Mijen, Semua Kel/Desa	DANA TRANSFER UMUM-DANA ALOKASI UMUM	Memperkuat Stabilitas Polhukhankam Dan Transformasi Pelayanan Publik	4. Peningkatan tata kelola pemerintahan yang lebih adaptif dan kolaboratif 2. Peningkatan tata kelola pemerintahan dan pelayanan publik berbasis smart city	Masyarakat Kec Mijen		0,00	KECAMATAN MIJEN
	X.XX.01.2.08	Penyediaan Jasa Penunjang Urusan Pemerintahan Daerah	*Persentase Jasa Penunjang Urusan PD yang tersedia*	-			100 %	49.000.000,00			Memperkuat Stabilitas Polhukhankam Dan Transformasi Pelayanan Publik	4. Peningkatan tata kelola pemerintahan yang lebih adaptif dan kolaboratif 2. Peningkatan tata kelola pemerintahan dan pelayanan publik berbasis smart city	Masyarakat Kec Mijen	-	48.000.000,00	KECAMATAN MIJEN
	X.XX.01.2.08.0001	Penyediaan Jasa Surat Menyurat														

NO	KODE	URUSAN / BIDANG URUSAN / PROGRAM / KEGIATAN / SUB KEGIATAN	INDIKATOR PROGRAM / KEGIATAN / SUB KEGIATAN	TARGET AKHIR PERIODE RENSTRA OPD	REALISASI CAPAIAN RENJA OPD TAHUN 2023	PRAKIRAAN CAPAIAN TARGET RENJA OPD TAHUN 2024	CAPAIAN KINERJA DAN KERANGKA PENDANAAN						KELOMPOK SASARAN	PRAKIRAAN MAJU RENCANA TAHUN 2026		PERANGKAT DAERAH PENANGGUNG JAWAB
							TARGET 2025	PAGU INDIKATIF (Rp)	LOKASI	SUMBER DANA	PRIORITAS			TARGET	PAGU INDIKATIF (Rp)	
											NASIONAL	DAERAH				
1	2	3	4	5	6	7	8	9	10	11	12	13	14	15	16	17
			Jumlah Laporan Penyediaan Jasa Surat Menyurat				1 Laporan	1.000.000,00	Kab. Demak, Mijen, Semua Kel/Desa	PENDAPATAN ASLI DAERAH (PAD)	Memperkuat Stabilitas Polhukhankam Dan Transformasi Pelayanan Publik	4. Peningkatan tata kelola pemerintahan yang lebih adaptif dan kolaboratif 2. Peningkatan tata kelola pemerintahan dan pelayanan publik berbasis smart city	Masyarakat Kec Mijen		0,00	KECAMATAN MIJEN
	X.XX.01.2.08.0002	Penyediaan Jasa Komunikasi, Sumber Daya Air dan Listrik														
			Jumlah Laporan Penyediaan Jasa Komunikasi, Sumber Daya Air dan Listrik yang Disediakan				3 Laporan	48.000.000,00	Kab. Demak, Mijen, Semua Kel/Desa	PENDAPATAN ASLI DAERAH (PAD)	Memperkuat Stabilitas Polhukhankam Dan Transformasi Pelayanan Publik	4. Peningkatan tata kelola pemerintahan yang lebih adaptif dan kolaboratif 2. Peningkatan tata kelola pemerintahan dan pelayanan publik berbasis smart city	Masyarakat Kec Mijen		48.000.000,00	KECAMATAN MIJEN
	X.XX.01.2.09	Pemeliharaan Barang Milik Daerah Penunjang Urusan Pemerintahan Daerah	*Jumlah BMD yang terpelihara*	-			19 unit	111.313.275,00			Memperkuat Stabilitas Polhukhankam Dan Transformasi Pelayanan Publik	4. Peningkatan tata kelola pemerintahan yang lebih adaptif dan kolaboratif 2. Peningkatan tata kelola pemerintahan dan pelayanan publik berbasis smart city	Masyarakat Kec Mijen	-	92.000.000,00	KECAMATAN MIJEN
	X.XX.01.2.09.0002	Penyediaan Jasa Pemeliharaan, Biaya Pemeliharaan, Pajak dan Perizinan Kendaraan Dinas Operasional atau Lapangan														

NO	KODE	URUSAN / BIDANG URUSAN / PROGRAM / KEGIATAN / SUB KEGIATAN	INDIKATOR PROGRAM / KEGIATAN / SUB KEGIATAN	TARGET AKHIR PERIODE RENSTRA OPD	REALISASI CAPAIAN RENJA OPD TAHUN 2023	PRAKIRAAN CAPAIAN TARGET RENJA OPD TAHUN 2024	CAPAIAN KINERJA DAN KERANGKA PENDANAAN						KELOMPOK SASARAN	PRAKIRAAN MAJU RENCANA TAHUN 2026		PERANGKAT DAERAH PENANGGUNG JAWAB
							TARGET 2025	PAGU INDIKATIF (Rp)	LOKASI	SUMBER DANA	PRIORITAS			TARGET	PAGU INDIKATIF (Rp)	
											NASIONAL	DAERAH				
1	2	3	4	5	6	7	8	9	10	11	12	13	14	15	16	17
			Jumlah Kendaraan Dinas Operasional atau Lapangan yang Dipelihara dan dibayarkan Pajak dan Perizinannya				16 Unit	70.668.382,00	Kab. Demak, Mijen, Semua Kel/Desa	PENDAPATAN ASLI DAERAH (PAD)	Memperkuat Stabilitas Polhukhankam Dan Transformasi Pelayanan Publik	4. Peningkatan tata kelola pemerintahan yang lebih adaptif dan kolaboratif 2. Peningkatan tata kelola pemerintahan dan pelayanan publik berbasis smart city	Masyarakat Kec Mijen		65.000.000,00	KECAMATAN MIJEN
	X.XX.01.2.09.0006	Pemeliharaan Peralatan dan Mesin Lainnya														
			Jumlah Peralatan dan Mesin Lainnya yang Dipelihara				0 Unit	8.600.000,00	Kab. Demak, Mijen, Semua Kel/Desa	PENDAPATAN ASLI DAERAH (PAD)	Memperkuat Stabilitas Polhukhankam Dan Transformasi Pelayanan Publik	4. Peningkatan tata kelola pemerintahan yang lebih adaptif dan kolaboratif 2. Peningkatan tata kelola pemerintahan dan pelayanan publik berbasis smart city	Masyarakat Kec Mijen		0,00	KECAMATAN MIJEN
	X.XX.01.2.09.0009	Pemeliharaan/Rehabilitasi Gedung Kantor dan Bangunan Lainnya														
			Jumlah Gedung Kantor dan Bangunan Lainnya yang Dipelihara/Direhabilitasi				1 Unit	13.142.765,00	Kab. Demak, Semua Kecamatan, Semua Kel/Desa Kab. Demak, Mijen, Semua Kel/Desa	PENDAPATAN ASLI DAERAH (PAD)	Memperkuat Stabilitas Polhukhankam Dan Transformasi Pelayanan Publik	4. Peningkatan tata kelola pemerintahan yang lebih adaptif dan kolaboratif 2. Peningkatan tata kelola pemerintahan dan pelayanan publik berbasis smart city	Masyarakat Kec Mijen		15.000.000,00	KECAMATAN MIJEN
	X.XX.01.2.09.0010	Pemeliharaan/Rehabilitasi Sarana dan Prasarana Gedung Kantor atau Bangunan Lainnya														

NO	KODE	URUSAN / BIDANG URUSAN / PROGRAM / KEGIATAN / SUB KEGIATAN	INDIKATOR PROGRAM / KEGIATAN / SUB KEGIATAN	TARGET AKHIR PERIODE RENSTRA OPD	REALISASI CAPAIAN RENJA OPD TAHUN 2023	PRAKIRAAN CAPAIAN TARGET RENJA OPD TAHUN 2024	CAPAIAN KINERJA DAN KERANGKA PENDANAAN						KELOMPOK SASARAN	PRAKIRAAN MAJU RENCANA TAHUN 2026		PERANGKAT DAERAH PENANGGUNG JAWAB
							TARGET 2025	PAGU INDIKATIF (Rp)	LOKASI	SUMBER DANA	PRIORITAS			TARGET	PAGU INDIKATIF (Rp)	
											NASIONAL	DAERAH				
1	2	3	4	5	6	7	8	9	10	11	12	13	14	15	16	17
			Jumlah Sarana dan Prasarana Gedung Kantor atau Bangunan Lainnya yang Dipelihara/Direhabilitasi				2 Unit	3.157.000,00	Kab. Demak, Mijen, Semua Kel/Desa	DANA TRANSFER UMUM-DANA ALOKASI UMUM	Memperkuat Stabilitas Polhukhankam Dan Transformasi Pelayanan Publik	4. Peningkatan tata kelola pemerintahan yang lebih adaptif dan kolaboratif 2. Peningkatan tata kelola pemerintahan dan pelayanan publik berbasis smart city	Masyarakat Kec Mijen		8.000.000,00	KECAMATAN MIJEN
	X.XX.01.2.09.0011	Pemeliharaan/Rehabilitasi Sarana dan Prasarana Pendukung Gedung Kantor atau Bangunan Lainnya														
			Jumlah Sarana dan Prasarana Pendukung Gedung Kantor atau Bangunan Lainnya yang Dipelihara/Direhabilitasi				1 Unit	15.745.128,00	Kab. Demak, Semua Kecamatan, Semua Kel/Desa Kab. Demak, Mijen, Semua Kel/Desa	DANA TRANSFER UMUM-DANA ALOKASI UMUM	Memperkuat Stabilitas Polhukhankam Dan Transformasi Pelayanan Publik	4. Peningkatan tata kelola pemerintahan yang lebih adaptif dan kolaboratif 2. Peningkatan tata kelola pemerintahan dan pelayanan publik berbasis smart city	Masyarakat Kec Mijen		4.000.000,00	KECAMATAN MIJEN
		KECAMATAN DEMAK						**11.802.073.300,00**							**12.055.372.529,00**	
	7	**UNSUR KEWILAYAHAN**						**3.242.922.400,00**							**3.064.383.000,00**	
	7.01	**KECAMATAN**						**3.242.922.400,00**							**3.064.383.000,00**	
1.	**7.01.02**	**PROGRAM PENYELENGGARAAN PEMERINTAHAN DAN PELAYANAN PUBLIK**	***Persentase penyelenggaraan pemerintahan dan pelayanan publik yang baik***	**-**			**100 %**	**35.000.000,00**						**-**	**113.000.000,00**	
	7.01.02.2.01	Koordinasi Penyelenggaraan Kegiatan Pemerintahan di Tingkat Kecamatan	*Jumlah Laporan Koordinasi/Sinergi Perencanaan dan Pelaksanaan Kegiatan Pemerintahan dengan Perangkat Daerah dan Instansi Vertikal Terkait*	-			5 laporan	35.000.000,00			Memperkuat Stabilitas Polhukhankam Dan Transformasi Pelayanan Publik	4. Peningkatan tata kelola pemerintahan yang lebih adaptif dan kolaboratif 2. Peningkatan tata kelola pemerintahan dan pelayanan publik berbasis smart city	Desa/Kelurahan	-	93.000.000,00	KECAMATAN DEMAK
	7.01.02.2.01.0001	Koordinasi/Sinergi Perencanaan dan Pelaksanaan Kegiatan Pemerintahan dengan Perangkat Daerah dan Instansi Vertikal Terkait														

NO	KODE	URUSAN / BIDANG URUSAN / PROGRAM / KEGIATAN / SUB KEGIATAN	INDIKATOR PROGRAM / KEGIATAN / SUB KEGIATAN	TARGET AKHIR PERIODE RENSTRA OPD	REALISASI CAPAIAN RENJA OPD TAHUN 2023	PRAKIRAAN CAPAIAN TARGET RENJA OPD TAHUN 2024	CAPAIAN KINERJA DAN KERANGKA PENDANAAN						KELOMPOK SASARAN	PRAKIRAAN MAJU RENCANA TAHUN 2026		PERANGKAT DAERAH PENANGGUNG JAWAB
							TARGET 2025	PAGU INDIKATIF (Rp)	LOKASI	SUMBER DANA	PRIORITAS			TARGET	PAGU INDIKATIF (Rp)	
											NASIONAL	DAERAH				
1	2	3	4	5	6	7	8	9	10	11	12	13	14	15	16	17
			Jumlah Laporan Koordinasi/Sinergi Perencanaan dan Pelaksanaan Kegiatan Pemerintahan dengan Perangkat Daerah dan Instansi Vertikal Terkait				5 Laporan	35.000.000,00	Kab. Demak, Demak, Semua Kel/Desa	DANA TRANSFER UMUM-DANA ALOKASI UMUM	Memperkuat Stabilitas Polhukhankam Dan Transformasi Pelayanan Publik	4. Peningkatan tata kelola pemerintahan yang lebih adaptif dan kolaboratif 2. Peningkatan tata kelola pemerintahan dan pelayanan publik berbasis smart city	Desa/Kelurahan		93.000.000,00	KECAMATAN DEMAK
	7.01.02.2.04	Pelaksanaan Urusan Pemerintahan yang Dilimpahkan kepada Camat	*Jumlah laporan Pelimpahan urusan pemerintah yang dilaksanakan camat*	-			12 laporan	0,00			Memperkuat Stabilitas Polhukhankam Dan Transformasi Pelayanan Publik	4. Peningkatan tata kelola pemerintahan yang lebih adaptif dan kolaboratif	Desa/Kelurahan	-	20.000.000,00	KECAMATAN DEMAK
	7.01.02.2.04.0002	Pelaksanaan Urusan Pemerintahan yang terkait dengan Nonperizinan														
			Jumlah Laporan Pelaksanaan Nonperizinan pada Urusan Pemerintahan				12 Laporan	0,00	Kab. Demak, Demak, Bintoro	DANA TRANSFER UMUM-DANA ALOKASI UMUM	Memperkuat Stabilitas Polhukhankam Dan Transformasi Pelayanan Publik	4. Peningkatan tata kelola pemerintahan yang lebih adaptif dan kolaboratif	Desa/Kelurahan		10.000.000,00	KECAMATAN DEMAK
	7.01.02.2.04.0003	Pelaksanaan Urusan Pemerintahan yang Terkait dengan Kewenangan Lain yang Dilimpahkan														
			Jumlah Laporan Pelaksanaan Kewenangan Lain yang Dilimpahkan				2 Laporan	0,00	Kab. Demak, Demak, Bintoro Kab. Demak, Demak, Semua Kel/Desa	DANA TRANSFER UMUM-DANA ALOKASI UMUM	Memperkuat Stabilitas Polhukhankam Dan Transformasi Pelayanan Publik	4. Peningkatan tata kelola pemerintahan yang lebih adaptif dan kolaboratif 2. Peningkatan tata kelola pemerintahan dan pelayanan publik berbasis smart city	Desa/Kelurahan		10.000.000,00	KECAMATAN DEMAK
2.	**7.01.03**	**PROGRAM PEMBERDAYAAN MASYARAKAT DESA DAN KELURAHAN**	***Persentase Lembaga Pemberdayaan Masyarakat yang Aktif***	**-**			**100 %**	**1.573.964.400,00**						**-**	**1.369.000.000,00**	

NO	KODE	URUSAN / BIDANG URUSAN / PROGRAM / KEGIATAN / SUB KEGIATAN	INDIKATOR PROGRAM / KEGIATAN / SUB KEGIATAN	TARGET AKHIR PERIODE RENSTRA OPD	REALISASI CAPAIAN RENJA OPD TAHUN 2023	PRAKIRAAN CAPAIAN TARGET RENJA OPD TAHUN 2024	CAPAIAN KINERJA DAN KERANGKA PENDANAAN						KELOMPOK SASARAN	PRAKIRAAN MAJU RENCANA TAHUN 2026		PERANGKAT DAERAH PENANGGUNG JAWAB
							TARGET 2025	PAGU INDIKATIF (Rp)	LOKASI	SUMBER DANA	PRIORITAS			TARGET	PAGU INDIKATIF (Rp)	
											NASIONAL	DAERAH				
1	2	3	4	5	6	7	8	9	10	11	12	13	14	15	16	17
	7.01.03.2.01	Koordinasi Kegiatan Pemberdayaan Desa	*Jumlah lembaga kemasyarakatan yang berpartisipasi dalam pemberdayaan desa*	-			8 lembaga kemasyarakatan	95.000.000,00			Memperkuat Stabilitas Polhukhankam Dan Transformasi Pelayanan Publik	4. Peningkatan tata kelola pemerintahan yang lebih adaptif dan kolaboratif 2. Peningkatan tata kelola pemerintahan dan pelayanan publik berbasis smart city	Desa/Kelurahan	-	65.000.000,00	KECAMATAN DEMAK
	7.01.03.2.01.0001	Peningkatan Partisipasi Masyarakat dalam Forum Musyawarah Perencanaan Pembangunan di Desa														
			Jumlah Lembaga Kemasyarakatan yang Berpartisipasi dalam Forum Musyawarah Perencanaan Pembangunan di Desa				8 Lembaga Kemasyarakatan	20.000.000,00	Kab. Demak, Demak, Semua Kel/Desa	DANA TRANSFER UMUM-DANA ALOKASI UMUM	Memperkuat Stabilitas Polhukhankam Dan Transformasi Pelayanan Publik	4. Peningkatan tata kelola pemerintahan yang lebih adaptif dan kolaboratif 2. Peningkatan tata kelola pemerintahan dan pelayanan publik berbasis smart city	Desa/Kelurahan		40.000.000,00	KECAMATAN DEMAK
	7.01.03.2.01.0002	Sinkronisasi Program Kerja dan Kegiatan Pemberdayaan Masyarakat yang Dilakukan oleh Pemerintah dan Swasta di Wilayah Kerja Kecamatan														
			Jumlah Dokumen Sinkronisasi Program Kerja dan Kegiatan Pemberdayaan Masyarakat yang Dilakukan oleh Pemerintah dan Swasta di Wilayah Kerja Kecamatan				3 Dokumen	75.000.000,00	Kab. Demak, Demak, Semua Kel/Desa	DANA TRANSFER UMUM-DANA ALOKASI UMUM	Memperkuat Stabilitas Polhukhankam Dan Transformasi Pelayanan Publik	4. Peningkatan tata kelola pemerintahan yang lebih adaptif dan kolaboratif 2. Peningkatan tata kelola pemerintahan dan pelayanan publik berbasis smart city	Desa/Kelurahan		25.000.000,00	KECAMATAN DEMAK

NO	KODE	URUSAN / BIDANG URUSAN / PROGRAM / KEGIATAN / SUB KEGIATAN	INDIKATOR PROGRAM / KEGIATAN / SUB KEGIATAN	TARGET AKHIR PERIODE RENSTRA OPD	REALISASI CAPAIAN RENJA OPD TAHUN 2023	PRAKIRAAN CAPAIAN TARGET RENJA OPD TAHUN 2024	CAPAIAN KINERJA DAN KERANGKA PENDANAAN						KELOMPOK SASARAN	PRAKIRAAN MAJU RENCANA TAHUN 2026		PERANGKAT DAERAH PENANGGUNG JAWAB
							TARGET 2025	PAGU INDIKATIF (Rp)	LOKASI	SUMBER DANA	PRIORITAS			TARGET	PAGU INDIKATIF (Rp)	
											NASIONAL	DAERAH				
1	2	3	4	5	6	7	8	9	10	11	12	13	14	15	16	17
	7.01.03.2.02	Kegiatan Pemberdayaan Kelurahan	*Jumlah lembaga kemasyarakatan yang berpartisipasi dalam pemberdayaan kelurahan*	-			6 lembaga kemasyarakatan	1.478.964.400,00			Memperkuat Stabilitas Polhukhankam Dan Transformasi Pelayanan Publik	4. Peningkatan tata kelola pemerintahan yang lebih adaptif dan kolaboratif 2. Peningkatan tata kelola pemerintahan dan pelayanan publik berbasis smart city	Kelurahan	-	1.304.000.000,00	KECAMATAN DEMAK
	7.01.03.2.02.0001	Peningkatan Partisipasi Masyarakat dalam Forum Musyawarah Perencanaan Pembangunan di Kelurahan														
			Jumlah Lembaga Kemasyarakatan yang Berpartisipasi dalam Forum Musyawarah Perencanaan Pembangunan di Kelurahan				6 Lembaga Kemasyarakatan	89.000.000,00	Kab. Demak, Demak, Semua Kel/Desa	DANA TRANSFER UMUM-DANA ALOKASI UMUM	Memperkuat Stabilitas Polhukhankam Dan Transformasi Pelayanan Publik	4. Peningkatan tata kelola pemerintahan yang lebih adaptif dan kolaboratif 2. Peningkatan tata kelola pemerintahan dan pelayanan publik berbasis smart city	Kelurahan		94.000.000,00	KECAMATAN DEMAK
	7.01.03.2.02.0002	Pembangunan Sarana dan Prasarana Kelurahan														
			Jumlah Sarana dan Prasarana Kelurahan yang Terbangun				6 Unit	830.000.000,00	Kab. Demak, Demak, Semua Kel/Desa	DAU TAMBAHAN DUKUNGAN PENDANAAN BAGI KELURAHAN	-	-	Kelurahan		840.000.000,00	KECAMATAN DEMAK
	7.01.03.2.02.0003	Pemberdayaan Masyarakat di Kelurahan														
			Jumlah Pokmas dan Ormas yang Melaksanakan Pemberdayaan Masyarakat di Kelurahan				30 Pokmas / Ormas	559.964.400,00	Kab. Demak, Semua Kecamatan, Semua Kel/Desa Kab. Demak, Demak, Semua Kel/Desa	DANA TRANSFER UMUM-DANA ALOKASI UMUM, DAU TAMBAHAN DUKUNGAN PENDANAAN BAGI KELURAHAN	-	4. Peningkatan tata kelola pemerintahan yang lebih adaptif dan kolaboratif 2. Peningkatan tata kelola pemerintahan dan pelayanan publik berbasis smart city	Kelurahan		370.000.000,00	KECAMATAN DEMAK

NO	KODE	URUSAN / BIDANG URUSAN / PROGRAM / KEGIATAN / SUB KEGIATAN	INDIKATOR PROGRAM / KEGIATAN / SUB KEGIATAN	TARGET AKHIR PERIODE RENSTRA OPD	REALISASI CAPAIAN RENJA OPD TAHUN 2023	PRAKIRAAN CAPAIAN TARGET RENJA OPD TAHUN 2024	CAPAIAN KINERJA DAN KERANGKA PENDANAAN						KELOMPOK SASARAN	PRAKIRAAN MAJU RENCANA TAHUN 2026		PERANGKAT DAERAH PENANGGUNG JAWAB
							TARGET 2025	PAGU INDIKATIF (Rp)	LOKASI	SUMBER DANA	PRIORITAS			TARGET	PAGU INDIKATIF (Rp)	
											NASIONAL	DAERAH				
1	2	3	4	5	6	7	8	9	10	11	12	13	14	15	16	17
3.	**7.01.04**	**PROGRAM KOORDINASI KETENTRAMAN DAN KETERTIBAN UMUM**	***Cakupan keamanan wilayah***	**-**			**100 %**	**361.150.000,00**						**-**	**361.025.000,00**	
	7.01.04.2.01	Koordinasi Upaya Penyelenggaraan Ketenteraman dan Ketertiban Umum	*Jumlah laporan koordinasi upaya penyelenggaraan ketentraman dan ketertiban umum yang dilaksanakan*	-			13 laporan	351.150.000,00			Memperkuat Stabilitas Polhukhankam Dan Transformasi Pelayanan Publik	4. Peningkatan tata kelola pemerintahan yang lebih adaptif dan kolaboratif 9. Peningkatan keberdayaan, perlindungan dan rehabilitasi sosial	Desa/Kelurahan	-	345.025.000,00	KECAMATAN DEMAK
	7.01.04.2.01.0001	Sinergitas dengan Kepolisian Negara Republik Indonesia, Tentara Nasional Indonesia dan Instansi Vertikal di Wilayah Kecamatan														
			Jumlah Laporan Hasil Sinergitas dengan Kepolisian Negara Republik Indonesia, Tentara Nasional Indonesia dan Instansi Vertikal di Wilayah Kecamatan				10 Laporan	39.600.000,00	Kab. Demak, Demak, Semua Kel/Desa	DANA TRANSFER UMUM-DANA ALOKASI UMUM	Memperkuat Stabilitas Polhukhankam Dan Transformasi Pelayanan Publik	4. Peningkatan tata kelola pemerintahan yang lebih adaptif dan kolaboratif 9. Peningkatan keberdayaan, perlindungan dan rehabilitasi sosial	Desa/Kelurahan		89.025.000,00	KECAMATAN DEMAK
	7.01.04.2.01.0002	Harmonisasi Hubungan dengan Tokoh Agama dan Tokoh Masyarakat														
			Jumlah Laporan Pelaksanaan Harmonisasi Hubungan dengan Tokoh Agama dan Tokoh Masyarakat				11 Laporan	311.550.000,00	Kab. Demak, Demak, Bintoro	DANA TRANSFER UMUM-DANA ALOKASI UMUM	Memperkuat Stabilitas Polhukhankam Dan Transformasi Pelayanan Publik	4. Peningkatan tata kelola pemerintahan yang lebih adaptif dan kolaboratif 1. Peningkatan harmonisasi dan fasilitasi kehidupan beragama	Desa/Kelurahan		256.000.000,00	KECAMATAN DEMAK
	7.01.04.2.02	Koordinasi Penerapan dan Penegakan Peraturan Daerah dan Peraturan Kepala Daerah	*Jumlah laporan koordinasi penerapan dan penegakan perda dan perkada yang dilaksanakan*	-			19 laporan	10.000.000,00			Memperkuat Stabilitas Polhukhankam Dan Transformasi Pelayanan Publik	4. Peningkatan tata kelola pemerintahan yang lebih adaptif dan kolaboratif 2. Peningkatan tata kelola pemerintahan dan pelayanan publik berbasis smart city	Desa/Kelurahan	-	16.000.000,00	KECAMATAN DEMAK

NO	KODE	URUSAN / BIDANG URUSAN / PROGRAM / KEGIATAN / SUB KEGIATAN	INDIKATOR PROGRAM / KEGIATAN / SUB KEGIATAN	TARGET AKHIR PERIODE RENSTRA OPD	REALISASI CAPAIAN RENJA OPD TAHUN 2023	PRAKIRAAN CAPAIAN TARGET RENJA OPD TAHUN 2024	CAPAIAN KINERJA DAN KERANGKA PENDANAAN						KELOMPOK SASARAN	PRAKIRAAN MAJU RENCANA TAHUN 2026		PERANGKAT DAERAH PENANGGUNG JAWAB
							TARGET 2025	PAGU INDIKATIF (Rp)	LOKASI	SUMBER DANA	PRIORITAS			TARGET	PAGU INDIKATIF (Rp)	
											NASIONAL	DAERAH				
1	2	3	4	5	6	7	8	9	10	11	12	13	14	15	16	17
	7.01.04.2.02.0001	Koordinasi/Sinergi dengan Perangkat Daerah yang Tugas dan Fungsinya di Bidang Penegakan Peraturan Perundang-Undangan dan/atau Kepolisian Negara Republik Indonesia														
			Jumlah Laporan Koordinasi/Sinergi dengan Perangkat Daerah yang Tugas dan Fungsinya di Bidang Penegakan Peraturan Perundang-Undangan dan/atau Kepolisian Negara Republik Indonesia				19 Laporan	10.000.000,00	Kab. Demak, Demak, Bintoro	DANA TRANSFER UMUM-DANA ALOKASI UMUM	Memperkuat Stabilitas Polhukhankam Dan Transformasi Pelayanan Publik	4. Peningkatan tata kelola pemerintahan yang lebih adaptif dan kolaboratif 2. Peningkatan tata kelola pemerintahan dan pelayanan publik berbasis smart city	Desa/Kelurahan		16.000.000,00	KECAMATAN DEMAK
4.	**7.01.05**	**PROGRAM PENYELENGGARAAN URUSAN PEMERINTAHAN UMUM**	***Persentase Penyelenggaraan Urusan Pemerintahan yang dilaksanakan***	**-**			**100 %**	**10.000.000,00**						**-**	**30.000.000,00**	
	7.01.05.2.01	Penyelenggaraan Urusan Pemerintahan Umum Sesuai Penugasan Kepala Daerah	*jumlah laporan penyelenggaraan urusan umum sesuai penugasan kepala daerah*	-			19 laporan	10.000.000,00			Memperkuat Stabilitas Polhukhankam Dan Transformasi Pelayanan Publik	4. Peningkatan tata kelola pemerintahan yang lebih adaptif dan kolaboratif 2. Peningkatan tata kelola pemerintahan dan pelayanan publik berbasis smart city	Desa/Kelurahan	-	30.000.000,00	KECAMATAN DEMAK
	7.01.05.2.01.0001	Pembinaan Wawasan Kebangsaan dan Ketahanan Nasional dalam rangka Memantapkan Pengamalan Pancasila, Pelaksanaan Undang-Undang Dasar Negara Republik Indonesia Tahun 1945, Pelestarian Bhinneka Tunggal Ika serta Pemertahanan dan Pemeliharaan Keutuhan Negara Kesatuan Republik Indonesia														
			Jumlah Orang yang Mengikuti Pembinaan Wawasan Kebangsaan dan Ketahanan Nasional dalam rangka Memantapkan Pengamalan Pancasila, Pelaksanaan Undang-Undang Dasar Negara Republik Indonesia Tahun 1945, Pelestarian Bhinneka Tunggal Ika serta Pemertahanan dan Pemeliharaan Keutuhan Negara Kesatuan Republik Indonesia				50 Orang	0,00	Kab. Demak, Demak, Bintoro	DANA TRANSFER UMUM-DANA ALOKASI UMUM	Memperkuat Stabilitas Polhukhankam Dan Transformasi Pelayanan Publik	4. Peningkatan tata kelola pemerintahan yang lebih adaptif dan kolaboratif 2. Peningkatan tata kelola pemerintahan dan pelayanan publik berbasis smart city	Desa/Kelurahan		20.000.000,00	KECAMATAN DEMAK
	7.01.05.2.01.0005	Penanganan Konflik Sosial Sesuai Ketentuan Peraturan Perundang-Undangan														

NO	KODE	URUSAN / BIDANG URUSAN / PROGRAM / KEGIATAN / SUB KEGIATAN	INDIKATOR PROGRAM / KEGIATAN / SUB KEGIATAN	TARGET AKHIR PERIODE RENSTRA OPD	REALISASI CAPAIAN RENJA OPD TAHUN 2023	PRAKIRAAN CAPAIAN TARGET RENJA OPD TAHUN 2024	CAPAIAN KINERJA DAN KERANGKA PENDANAAN						KELOMPOK SASARAN	PRAKIRAAN MAJU RENCANA TAHUN 2026		PERANGKAT DAERAH PENANGGUNG JAWAB
							TARGET 2025	PAGU INDIKATIF (Rp)	LOKASI	SUMBER DANA	PRIORITAS			TARGET	PAGU INDIKATIF (Rp)	
											NASIONAL	DAERAH				
1	2	3	4	5	6	7	8	9	10	11	12	13	14	15	16	17
			Jumlah Laporan Konflik yang Ditangani Sesuai Ketentuan Peraturan Perundang-Undangan				1 Laporan	10.000.000,00	Kab. Demak, Demak, Bintoro	DANA TRANSFER UMUM-DANA ALOKASI UMUM	Memperkuat Stabilitas Polhukhankam Dan Transformasi Pelayanan Publik	4. Peningkatan tata kelola pemerintahan yang lebih adaptif dan kolaboratif 2. Peningkatan tata kelola pemerintahan dan pelayanan publik berbasis smart city	Desa/Kelurahan		10.000.000,00	KECAMATAN DEMAK
5.	**7.01.06**	**PROGRAM PEMBINAAN DAN PENGAWASAN PEMERINTAHAN DESA**	***Persentase Desa yang Tertib Dalam Pengelolaan Administrasi, Keuangan dan Aset Pemerintahan Desa***	**-**			**100 %**	**1.262.808.000,00**						**-**	**1.191.358.000,00**	
	7.01.06.2.01	Fasilitasi, Rekomendasi dan Koordinasi Pembinaan dan Pengawasan Pemerintahan Desa	*jumlah dokumen rekomendasi, fasilitasi, dan koordinasi pembinaan dan pengawasan Pemerintah desa*	-			10 Dokumen	1.262.808.000,00			Memperkuat Stabilitas Polhukhankam Dan Transformasi Pelayanan Publik	4. Peningkatan tata kelola pemerintahan yang lebih adaptif dan kolaboratif 2. Peningkatan tata kelola pemerintahan dan pelayanan publik berbasis smart city	Desa/Kelurahan	-	1.191.358.000,00	KECAMATAN DEMAK
	7.01.06.2.01.0001	Fasilitasi Penyusunan Peraturan Desa dan Peraturan Kepala Desa														
			Jumlah Dokumen yang Difasilitasi dalam rangka Penyusunan Peraturan Desa dan Peraturan Kepala Desa				1 Dokumen	5.000.000,00	Kab. Demak, Demak, Bintoro	DANA TRANSFER UMUM-DANA ALOKASI UMUM	Memperkuat Stabilitas Polhukhankam Dan Transformasi Pelayanan Publik	4. Peningkatan tata kelola pemerintahan yang lebih adaptif dan kolaboratif 2. Peningkatan tata kelola pemerintahan dan pelayanan publik berbasis smart city	Desa/Kelurahan		5.000.000,00	KECAMATAN DEMAK
	7.01.06.2.01.0002	Fasilitasi Administrasi Tata Pemerintahan Desa														

NO	KODE	URUSAN / BIDANG URUSAN / PROGRAM / KEGIATAN / SUB KEGIATAN	INDIKATOR PROGRAM / KEGIATAN / SUB KEGIATAN	TARGET AKHIR PERIODE RENSTRA OPD	REALISASI CAPAIAN RENJA OPD TAHUN 2023	PRAKIRAAN CAPAIAN TARGET RENJA OPD TAHUN 2024	CAPAIAN KINERJA DAN KERANGKA PENDANAAN						KELOMPOK SASARAN	PRAKIRAAN MAJU RENCANA TAHUN 2026		PERANGKAT DAERAH PENANGGUNG JAWAB
							TARGET 2025	PAGU INDIKATIF (Rp)	LOKASI	SUMBER DANA	PRIORITAS			TARGET	PAGU INDIKATIF (Rp)	
											NASIONAL	DAERAH				
1	2	3	4	5	6	7	8	9	10	11	12	13	14	15	16	17
			Jumlah Dokumen yang Difasilitasi dalam rangka Administrasi Tata Pemerintahan Desa				3 Dokumen	30.000.000,00	Kab. Demak, Demak, Bintoro	DANA TRANSFER UMUM-DANA ALOKASI UMUM	Memperkuat Stabilitas Polhukhankam Dan Transformasi Pelayanan Publik	4. Peningkatan tata kelola pemerintahan yang lebih adaptif dan kolaboratif 2. Peningkatan tata kelola pemerintahan dan pelayanan publik berbasis smart city	Desa/Kelurahan		30.000.000,00	KECAMATAN DEMAK
	7.01.06.2.01.0003	Fasilitasi Pengelolaan Keuangan Desa dan Pendayagunaan Aset Desa														
			Jumlah Dokumen yang Difasilitasi dalam rangka Pengelolaan Keuangan Desa dan Pendayagunaan Aset Desa				3 Dokumen	10.000.000,00	Kab. Demak, Demak, Bintoro	DANA TRANSFER UMUM-DANA ALOKASI UMUM	Memperkuat Stabilitas Polhukhankam Dan Transformasi Pelayanan Publik	4. Peningkatan tata kelola pemerintahan yang lebih adaptif dan kolaboratif 2. Peningkatan tata kelola pemerintahan dan pelayanan publik berbasis smart city	Desa/Kelurahan		30.000.000,00	KECAMATAN DEMAK
	7.01.06.2.01.0006	Fasilitasi Pelaksanaan Pemilihan Kepala Desa														
			Jumlah Dokumen Fasilitasi dalam rangka Pelaksanaan Pemilihan Kepala Desa				1 Dokumen	0,00	Kab. Demak, Demak, Bintoro	DANA TRANSFER UMUM-DANA ALOKASI UMUM	Memperkuat Stabilitas Polhukhankam Dan Transformasi Pelayanan Publik	4. Peningkatan tata kelola pemerintahan yang lebih adaptif dan kolaboratif 2. Peningkatan tata kelola pemerintahan dan pelayanan publik berbasis smart city	Desa/Kelurahan		6.700.000,00	KECAMATAN DEMAK
	7.01.06.2.01.0012	Fasilitasi Pelaksanaan Tugas, Fungsi, dan Kewajiban Lembaga Kemasyarakatan														

NO	KODE	URUSAN / BIDANG URUSAN / PROGRAM / KEGIATAN / SUB KEGIATAN	INDIKATOR PROGRAM / KEGIATAN / SUB KEGIATAN	TARGET AKHIR PERIODE RENSTRA OPD	REALISASI CAPAIAN RENJA OPD TAHUN 2023	PRAKIRAAN CAPAIAN TARGET RENJA OPD TAHUN 2024	CAPAIAN KINERJA DAN KERANGKA PENDANAAN						KELOMPOK SASARAN	PRAKIRAAN MAJU RENCANA TAHUN 2026		PERANGKAT DAERAH PENANGGUNG JAWAB
							TARGET 2025	PAGU INDIKATIF (Rp)	LOKASI	SUMBER DANA	PRIORITAS			TARGET	PAGU INDIKATIF (Rp)	
											NASIONAL	DAERAH				
1	2	3	4	5	6	7	8	9	10	11	12	13	14	15	16	17
			Jumlah Dokumen Fasilitasi dalam rangka Pelaksanaan Tugas, Fungsi, dan Kewajiban Lembaga Kemasyarakatan				5 Dokumen	1.217.808.000,00	Kab. Demak, Demak, Bintoro	DANA TRANSFER UMUM-DANA ALOKASI UMUM	Memperkuat Stabilitas Polhukhankam Dan Transformasi Pelayanan Publik	4. Peningkatan tata kelola pemerintahan yang lebih adaptif dan kolaboratif 2. Peningkatan tata kelola pemerintahan dan pelayanan publik berbasis smart city	Desa/Kelurahan		1.119.658.000,00	KECAMATAN DEMAK
	X	**NON URUSAN**						**8.559.150.900,00**							**8.990.989.529,00**	
	X.XX	**URUSAN PEMERINTAHAN BIDANG XX**						**8.559.150.900,00**							**8.990.989.529,00**	
1.	**X.XX.01**	**PROGRAM PENUNJANG URUSAN PEMERINTAHAN DAERAH KABUPATEN/KOTA**	***Persentase Rekomendasi hasil monitoring dan evaluasi Perangkat Daerah yang ditindaklanjuti***	**-**			**100 %**	**8.559.150.900,00**						**-**	**8.990.989.529,00**	
	X.XX.01.2.01	Perencanaan, Penganggaran, dan Evaluasi Kinerja Perangkat Daerah	*Jumlah dokumen perencanaan, penganggaran dan laporan kinerja daerah*	-			10 Dokumen	30.000.000,00			Memperkuat Stabilitas Polhukhankam Dan Transformasi Pelayanan Publik	4. Peningkatan tata kelola pemerintahan yang lebih adaptif dan kolaboratif	Desa/Kelurahan	-	64.600.000,00	KECAMATAN DEMAK
	X.XX.01.2.01.0001	Penyusunan Dokumen Perencanaan Perangkat Daerah														
			Jumlah Dokumen Perencanaan Perangkat Daerah				3 Dokumen	5.000.000,00	Kab. Demak, Demak, Semua Kel/Desa	DANA TRANSFER UMUM-DANA ALOKASI UMUM	Memperkuat Stabilitas Polhukhankam Dan Transformasi Pelayanan Publik	4. Peningkatan tata kelola pemerintahan yang lebih adaptif dan kolaboratif	Desa/Kelurahan		7.200.000,00	KECAMATAN DEMAK
	X.XX.01.2.01.0002	Koordinasi dan Penyusunan Dokumen RKA-SKPD														
			Jumlah Dokumen RKA-SKPD dan Laporan Hasil Koordinasi Penyusunan Dokumen RKA-SKPD				2 Dokumen	5.000.000,00	Kab. Demak, Demak, Semua Kel/Desa	DANA TRANSFER UMUM-DANA ALOKASI UMUM	Memperkuat Stabilitas Polhukhankam Dan Transformasi Pelayanan Publik	4. Peningkatan tata kelola pemerintahan yang lebih adaptif dan kolaboratif 2. Peningkatan tata kelola pemerintahan dan pelayanan publik berbasis smart city	Desa/Kelurahan		7.200.000,00	KECAMATAN DEMAK

NO	KODE	URUSAN / BIDANG URUSAN / PROGRAM / KEGIATAN / SUB KEGIATAN	INDIKATOR PROGRAM / KEGIATAN / SUB KEGIATAN	TARGET AKHIR PERIODE RENSTRA OPD	REALISASI CAPAIAN RENJA OPD TAHUN 2023	PRAKIRAAN CAPAIAN TARGET RENJA OPD TAHUN 2024	CAPAIAN KINERJA DAN KERANGKA PENDANAAN						KELOMPOK SASARAN	PRAKIRAAN MAJU RENCANA TAHUN 2026		PERANGKAT DAERAH PENANGGUNG JAWAB
							TARGET 2025	PAGU INDIKATIF (Rp)	LOKASI	SUMBER DANA	PRIORITAS			TARGET	PAGU INDIKATIF (Rp)	
											NASIONAL	DAERAH				
1	2	3	4	5	6	7	8	9	10	11	12	13	14	15	16	17
	X.XX.01.2.01.0004	Koordinasi dan Penyusunan DPA-SKPD														
			Jumlah Dokumen DPA-SKPD dan Laporan Hasil Koordinasi Penyusunan Dokumen DPA-SKPD				4 Dokumen	15.000.000,00	Kab. Demak, Demak, Bintoro	DANA TRANSFER UMUM-DANA ALOKASI UMUM	Memperkuat Stabilitas Polhukhankam Dan Transformasi Pelayanan Publik	4. Peningkatan tata kelola pemerintahan yang lebih adaptif dan kolaboratif 2. Peningkatan tata kelola pemerintahan dan pelayanan publik berbasis smart city	Desa/Kelurahan		43.000.000,00	KECAMATAN DEMAK
	X.XX.01.2.01.0006	Koordinasi dan Penyusunan Laporan Capaian Kinerja dan Ikhtisar Realisasi Kinerja SKPD														
			Jumlah Laporan Capaian Kinerja dan Ikhtisar Realisasi Kinerja SKPD dan Laporan Hasil Koordinasi Penyusunan Laporan Capaian Kinerja dan Ikhtisar Realisasi Kinerja SKPD				3 Laporan	5.000.000,00	Kab. Demak, Demak, Bintoro	DANA TRANSFER UMUM-DANA ALOKASI UMUM	Memperkuat Stabilitas Polhukhankam Dan Transformasi Pelayanan Publik	4. Peningkatan tata kelola pemerintahan yang lebih adaptif dan kolaboratif 2. Peningkatan tata kelola pemerintahan dan pelayanan publik berbasis smart city	Desa/Kelurahan		7.200.000,00	KECAMATAN DEMAK
	X.XX.01.2.02	Administrasi Keuangan Perangkat Daerah	*Jumlah laporan keuangan*	-			12 Dokumen	6.326.651.300,00			Memperkuat Stabilitas Polhukhankam Dan Transformasi Pelayanan Publik	4. Peningkatan tata kelola pemerintahan yang lebih adaptif dan kolaboratif 2. Peningkatan tata kelola pemerintahan dan pelayanan publik berbasis smart city	Desa/Kelurahan	-	6.768.751.405,00	KECAMATAN DEMAK
	X.XX.01.2.02.0001	Penyediaan Gaji dan Tunjangan ASN														

NO	KODE	URUSAN / BIDANG URUSAN / PROGRAM / KEGIATAN / SUB KEGIATAN	INDIKATOR PROGRAM / KEGIATAN / SUB KEGIATAN	TARGET AKHIR PERIODE RENSTRA OPD	REALISASI CAPAIAN RENJA OPD TAHUN 2023	PRAKIRAAN CAPAIAN TARGET RENJA OPD TAHUN 2024	CAPAIAN KINERJA DAN KERANGKA PENDANAAN						KELOMPOK SASARAN	PRAKIRAAN MAJU RENCANA TAHUN 2026		PERANGKAT DAERAH PENANGGUNG JAWAB
							TARGET 2025	PAGU INDIKATIF (Rp)	LOKASI	SUMBER DANA	PRIORITAS			TARGET	PAGU INDIKATIF (Rp)	
											NASIONAL	DAERAH				
1	2	3	4	5	6	7	8	9	10	11	12	13	14	15	16	17
			Jumlah Orang yang Menerima Gaji dan Tunjangan ASN				50 Orang/bulan	5.266.075.000,00	Kab. Demak, Demak, Bintoro	DANA TRANSFER UMUM-DANA ALOKASI UMUM	Memperkuat Stabilitas Polhukhankam Dan Transformasi Pelayanan Publik	4. Peningkatan tata kelola pemerintahan yang lebih adaptif dan kolaboratif 2. Peningkatan tata kelola pemerintahan dan pelayanan publik berbasis smart city	Desa/Kelurahan		5.724.689.911,00	KECAMATAN DEMAK
	X.XX.01.2.02.0002	Penyediaan Administrasi Pelaksanaan Tugas ASN														
			Jumlah Dokumen Hasil Penyediaan Administrasi Pelaksanaan Tugas ASN				49 Dokumen	1.060.576.300,00	Kab. Demak, Demak, Bintoro	DANA TRANSFER UMUM-DANA ALOKASI UMUM	Memperkuat Stabilitas Polhukhankam Dan Transformasi Pelayanan Publik	4. Peningkatan tata kelola pemerintahan yang lebih adaptif dan kolaboratif 2. Peningkatan tata kelola pemerintahan dan pelayanan publik berbasis smart city	Desa/Kelurahan		1.044.061.494,00	KECAMATAN DEMAK
	X.XX.01.2.03	Administrasi Barang Milik Daerah pada Perangkat Daerah	*Jumlah laporan BMD PD yang sudah direkonsiliasi*	-			2 Laporan	5.000.000,00			Memperkuat Stabilitas Polhukhankam Dan Transformasi Pelayanan Publik	4. Peningkatan tata kelola pemerintahan yang lebih adaptif dan kolaboratif 2. Peningkatan tata kelola pemerintahan dan pelayanan publik berbasis smart city	Desa/Kelurahan	-	7.200.000,00	KECAMATAN DEMAK
	X.XX.01.2.03.0006	Penatausahaan Barang Milik Daerah pada SKPD														

NO	KODE	URUSAN / BIDANG URUSAN / PROGRAM / KEGIATAN / SUB KEGIATAN	INDIKATOR PROGRAM / KEGIATAN / SUB KEGIATAN	TARGET AKHIR PERIODE RENSTRA OPD	REALISASI CAPAIAN RENJA OPD TAHUN 2023	PRAKIRAAN CAPAIAN TARGET RENJA OPD TAHUN 2024	CAPAIAN KINERJA DAN KERANGKA PENDANAAN						KELOMPOK SASARAN	PRAKIRAAN MAJU RENCANA TAHUN 2026		PERANGKAT DAERAH PENANGGUNG JAWAB
							TARGET 2025	PAGU INDIKATIF (Rp)	LOKASI	SUMBER DANA	PRIORITAS			TARGET	PAGU INDIKATIF (Rp)	
											NASIONAL	DAERAH				
1	2	3	4	5	6	7	8	9	10	11	12	13	14	15	16	17
			Jumlah Laporan Penatausahaan Barang Milik Daerah pada SKPD				2 Laporan	5.000.000,00	Kab. Demak, Demak, Bintoro	DANA TRANSFER UMUM-DANA ALOKASI UMUM	Memperkuat Stabilitas Polhukhankam Dan Transformasi Pelayanan Publik	4. Peningkatan tata kelola pemerintahan yang lebih adaptif dan kolaboratif 2. Peningkatan tata kelola pemerintahan dan pelayanan publik berbasis smart city	Desa/Kelurahan		7.200.000,00	KECAMATAN DEMAK
	X.XX.01.2.05	Administrasi Kepegawaian Perangkat Daerah	*administrasi Kepegawaian Perangkat Daerah yang terpenuhi*	-			100 persen	462.000.000,00			Memperkuat Stabilitas Polhukhankam Dan Transformasi Pelayanan Publik	4. Peningkatan tata kelola pemerintahan yang lebih adaptif dan kolaboratif 2. Peningkatan tata kelola pemerintahan dan pelayanan publik berbasis smart city	Desa/Kelurahan	-	396.500.000,00	KECAMATAN DEMAK
	X.XX.01.2.05.0002	Pengadaan Pakaian Dinas beserta Atribut Kelengkapannya														
			Jumlah Paket Pakaian Dinas beserta Atribut Kelengkapan				1 Paket	147.000.000,00	Kab. Demak, Demak, Bintoro	DANA TRANSFER UMUM-DANA ALOKASI UMUM	Memperkuat Stabilitas Polhukhankam Dan Transformasi Pelayanan Publik	4. Peningkatan tata kelola pemerintahan yang lebih adaptif dan kolaboratif 2. Peningkatan tata kelola pemerintahan dan pelayanan publik berbasis smart city	Desa/Kelurahan		41.500.000,00	KECAMATAN DEMAK
	X.XX.01.2.05.0009	Pendidikan dan Pelatihan Pegawai Berdasarkan Tugas dan Fungsi														
			Jumlah Pegawai Berdasarkan Tugas dan Fungsi yang Mengikuti Pendidikan dan Pelatihan				99 Orang	265.000.000,00	Kab. Demak, Demak, Semua Kel/Desa	DANA TRANSFER UMUM-DANA ALOKASI UMUM	Memperkuat Stabilitas Polhukhankam Dan Transformasi Pelayanan Publik	2. Peningkatan tata kelola pemerintahan dan pelayanan publik berbasis smart city	Desa/Kelurahan		346.500.000,00	KECAMATAN DEMAK
	X.XX.01.2.05.0010	Sosialisasi Peraturan Perundang-Undangan														

NO	KODE	URUSAN / BIDANG URUSAN / PROGRAM / KEGIATAN / SUB KEGIATAN	INDIKATOR PROGRAM / KEGIATAN / SUB KEGIATAN	TARGET AKHIR PERIODE RENSTRA OPD	REALISASI CAPAIAN RENJA OPD TAHUN 2023	PRAKIRAAN CAPAIAN TARGET RENJA OPD TAHUN 2024	CAPAIAN KINERJA DAN KERANGKA PENDANAAN						KELOMPOK SASARAN	PRAKIRAAN MAJU RENCANA TAHUN 2026		PERANGKAT DAERAH PENANGGUNG JAWAB
							TARGET 2025	PAGU INDIKATIF (Rp)	LOKASI	SUMBER DANA	PRIORITAS			TARGET	PAGU INDIKATIF (Rp)	
											NASIONAL	DAERAH				
1	2	3	4	5	6	7	8	9	10	11	12	13	14	15	16	17
			Jumlah Orang yang Mengikuti Sosialisasi Peraturan Perundang-Undangan				80 Orang	50.000.000,00	Kab. Demak, Demak, Semua Kel/Desa	DBH CUKAI HASIL TEMBAKAU (CHT)	Memperkuat Stabilitas Polhukhankam Dan Transformasi Pelayanan Publik	4. Peningkatan tata kelola pemerintahan yang lebih adaptif dan kolaboratif 2. Peningkatan tata kelola pemerintahan dan pelayanan publik berbasis smart city	Desa/Kelurahan		8.500.000,00	KECAMATAN DEMAK
	X.XX.01.2.06	Administrasi Umum Perangkat Daerah	*administrasi Umum Perangkat Daerah yang terpenuhi*	-			100 %	565.167.554,00			Memperkuat Stabilitas Polhukhankam Dan Transformasi Pelayanan Publik	4. Peningkatan tata kelola pemerintahan yang lebih adaptif dan kolaboratif 2. Peningkatan tata kelola pemerintahan dan pelayanan publik berbasis smart city	Desa/Kelurahan	-	564.627.902,00	KECAMATAN DEMAK
	X.XX.01.2.06.0001	Penyediaan Komponen Instalasi Listrik/Penerangan Bangunan Kantor														
			Jumlah Paket Komponen Instalasi Listrik/Penerangan Bangunan Kantor yang Disediakan				12 Paket	37.535.265,00	Kab. Demak, Semua Kecamatan, Semua Kel/Desa Kab. Demak, Demak, Bintoro	DANA TRANSFER UMUM-DANA ALOKASI UMUM	Memperkuat Stabilitas Polhukhankam Dan Transformasi Pelayanan Publik	4. Peningkatan tata kelola pemerintahan yang lebih adaptif dan kolaboratif 2. Peningkatan tata kelola pemerintahan dan pelayanan publik berbasis smart city	Desa/Kelurahan		38.450.577,00	KECAMATAN DEMAK
	X.XX.01.2.06.0002	Penyediaan Peralatan dan Perlengkapan Kantor														

NO	KODE	URUSAN / BIDANG URUSAN / PROGRAM / KEGIATAN / SUB KEGIATAN	INDIKATOR PROGRAM / KEGIATAN / SUB KEGIATAN	TARGET AKHIR PERIODE RENSTRA OPD	REALISASI CAPAIAN RENJA OPD TAHUN 2023	PRAKIRAAN CAPAIAN TARGET RENJA OPD TAHUN 2024	CAPAIAN KINERJA DAN KERANGKA PENDANAAN						KELOMPOK SASARAN	PRAKIRAAN MAJU RENCANA TAHUN 2026		PERANGKAT DAERAH PENANGGUNG JAWAB
							TARGET 2025	PAGU INDIKATIF (Rp)	LOKASI	SUMBER DANA	PRIORITAS			TARGET	PAGU INDIKATIF (Rp)	
											NASIONAL	DAERAH				
1	2	3	4	5	6	7	8	9	10	11	12	13	14	15	16	17
			Jumlah Paket Peralatan dan Perlengkapan Kantor yang Disediakan				12 Paket	147.792.600,00	Kab. Demak, Semua Kecamatan, Semua Kel/Desa Kab. Demak, Demak, Bintoro	DANA TRANSFER UMUM-DANA ALOKASI UMUM	Memperkuat Stabilitas Polhukhankam Dan Transformasi Pelayanan Publik	4. Peningkatan tata kelola pemerintahan yang lebih adaptif dan kolaboratif 2. Peningkatan tata kelola pemerintahan dan pelayanan publik berbasis smart city	Desa/Kelurahan		185.077.325,00	KECAMATAN DEMAK
	X.XX.01.2.06.0003	Penyediaan Peralatan Rumah Tangga														
			Jumlah Paket Peralatan Rumah Tangga yang Disediakan				12 Paket	28.823.789,00	Kab. Demak, Demak, Bintoro	DANA TRANSFER UMUM-DANA ALOKASI UMUM	Memperkuat Stabilitas Polhukhankam Dan Transformasi Pelayanan Publik	4. Peningkatan tata kelola pemerintahan yang lebih adaptif dan kolaboratif 2. Peningkatan tata kelola pemerintahan dan pelayanan publik berbasis smart city	Desa/Kelurahan		40.000.000,00	KECAMATAN DEMAK
	X.XX.01.2.06.0005	Penyediaan Barang Cetakan dan Penggandaan														
			Jumlah Paket Barang Cetakan dan Penggandaan yang Disediakan				12 Paket	80.515.900,00	Kab. Demak, Demak, Bintoro	DANA TRANSFER UMUM-DANA ALOKASI UMUM	Memperkuat Stabilitas Polhukhankam Dan Transformasi Pelayanan Publik	4. Peningkatan tata kelola pemerintahan yang lebih adaptif dan kolaboratif 2. Peningkatan tata kelola pemerintahan dan pelayanan publik berbasis smart city	Desa/Kelurahan		98.000.000,00	KECAMATAN DEMAK
	X.XX.01.2.06.0009	Penyelenggaraan Rapat Koordinasi dan Konsultasi SKPD														

NO	KODE	URUSAN / BIDANG URUSAN / PROGRAM / KEGIATAN / SUB KEGIATAN	INDIKATOR PROGRAM / KEGIATAN / SUB KEGIATAN	TARGET AKHIR PERIODE RENSTRA OPD	REALISASI CAPAIAN RENJA OPD TAHUN 2023	PRAKIRAAN CAPAIAN TARGET RENJA OPD TAHUN 2024	CAPAIAN KINERJA DAN KERANGKA PENDANAAN						KELOMPOK SASARAN	PRAKIRAAN MAJU RENCANA TAHUN 2026		PERANGKAT DAERAH PENANGGUNG JAWAB
							TARGET 2025	PAGU INDIKATIF (Rp)	LOKASI	SUMBER DANA	PRIORITAS			TARGET	PAGU INDIKATIF (Rp)	
											NASIONAL	DAERAH				
1	2	3	4	5	6	7	8	9	10	11	12	13	14	15	16	17
			Jumlah Laporan Penyelenggaraan Rapat Koordinasi dan Konsultasi SKPD				12 Laporan	270.500.000,00	Kab. Demak, Demak, Bintoro	DANA TRANSFER UMUM-DANA ALOKASI UMUM	Memperkuat Stabilitas Polhukhankam Dan Transformasi Pelayanan Publik	4. Peningkatan tata kelola pemerintahan yang lebih adaptif dan kolaboratif 2. Peningkatan tata kelola pemerintahan dan pelayanan publik berbasis smart city	Desa/Kelurahan		153.100.000,00	KECAMATAN DEMAK
	X.XX.01.2.06.0010	Penatausahaan Arsip Dinamis pada SKPD														
			Jumlah Dokumen Penatausahaan Arsip Dinamis pada SKPD				7 Dokumen	0,00	Kab. Demak, Demak, Bintoro	DANA TRANSFER UMUM-DANA ALOKASI UMUM	Memperkuat Stabilitas Polhukhankam Dan Transformasi Pelayanan Publik	4. Peningkatan tata kelola pemerintahan yang lebih adaptif dan kolaboratif 2. Peningkatan tata kelola pemerintahan dan pelayanan publik berbasis smart city	Desa/Kelurahan		25.000.000,00	KECAMATAN DEMAK
	X.XX.01.2.06.0011	Dukungan Pelaksanaan Sistem Pemerintahan Berbasis Elektronik pada SKPD														
			Jumlah Dokumen Dukungan Pelaksanaan Sistem Pemerintahan Berbasis Elektronik pada SKPD				1 Dokumen	0,00	Kab. Demak, Demak, Bintoro	DANA TRANSFER UMUM-DANA ALOKASI UMUM	Memperkuat Stabilitas Polhukhankam Dan Transformasi Pelayanan Publik	2. Peningkatan tata kelola pemerintahan dan pelayanan publik berbasis smart city	Desa/Kelurahan		25.000.000,00	KECAMATAN DEMAK
	X.XX.01.2.07	Pengadaan Barang Milik Daerah Penunjang Urusan Pemerintah Daerah	*Jumlah BMD yang diadakan*	-			35 Unit	347.900.225,00			Memperkuat Stabilitas Polhukhankam Dan Transformasi Pelayanan Publik	4. Peningkatan tata kelola pemerintahan yang lebih adaptif dan kolaboratif 2. Peningkatan tata kelola pemerintahan dan pelayanan publik berbasis smart city	Desa/Kelurahan	-	405.000.000,00	KECAMATAN DEMAK
	X.XX.01.2.07.0005	Pengadaan Mebel														

NO	KODE	URUSAN / BIDANG URUSAN / PROGRAM / KEGIATAN / SUB KEGIATAN	INDIKATOR PROGRAM / KEGIATAN / SUB KEGIATAN	TARGET AKHIR PERIODE RENSTRA OPD	REALISASI CAPAIAN RENJA OPD TAHUN 2023	PRAKIRAAN CAPAIAN TARGET RENJA OPD TAHUN 2024	CAPAIAN KINERJA DAN KERANGKA PENDANAAN						KELOMPOK SASARAN	PRAKIRAAN MAJU RENCANA TAHUN 2026		PERANGKAT DAERAH PENANGGUNG JAWAB
							TARGET 2025	PAGU INDIKATIF (Rp)	LOKASI	SUMBER DANA	PRIORITAS			TARGET	PAGU INDIKATIF (Rp)	
											NASIONAL	DAERAH				
1	2	3	4	5	6	7	8	9	10	11	12	13	14	15	16	17
			Jumlah Paket Mebel yang Disediakan				7 Unit	48.134.600,00	Kab. Demak, Semua Kecamatan, Semua Kel/Desa Kab. Demak, Demak, Bintoro	DANA TRANSFER UMUM-DANA ALOKASI UMUM	Memperkuat Stabilitas Polhukhankam Dan Transformasi Pelayanan Publik	4. Peningkatan tata kelola pemerintahan yang lebih adaptif dan kolaboratif 2. Peningkatan tata kelola pemerintahan dan pelayanan publik berbasis smart city	Desa/Kelurahan		90.000.000,00	KECAMATAN DEMAK
	X.XX.01.2.07.0006	Pengadaan Peralatan dan Mesin Lainnya														
			Jumlah Unit Peralatan dan Mesin Lainnya yang Disediakan				7 Unit	98.000.000,00	Kab. Demak, Demak, Bintoro	DANA TRANSFER UMUM-DANA ALOKASI UMUM	Memperkuat Stabilitas Polhukhankam Dan Transformasi Pelayanan Publik	4. Peningkatan tata kelola pemerintahan yang lebih adaptif dan kolaboratif 2. Peningkatan tata kelola pemerintahan dan pelayanan publik berbasis smart city	Desa/Kelurahan		155.000.000,00	KECAMATAN DEMAK
	X.XX.01.2.07.0010	Pengadaan Sarana dan Prasarana Gedung Kantor atau Bangunan Lainnya														
			Jumlah Unit Sarana dan Prasarana Gedung Kantor atau Bangunan Lainnya yang Disediakan				7 Unit	201.765.625,00	Kab. Demak, Demak, Bintoro	DANA TRANSFER UMUM-DANA ALOKASI UMUM	Memperkuat Stabilitas Polhukhankam Dan Transformasi Pelayanan Publik	4. Peningkatan tata kelola pemerintahan yang lebih adaptif dan kolaboratif 2. Peningkatan tata kelola pemerintahan dan pelayanan publik berbasis smart city	Desa/Kelurahan		85.000.000,00	KECAMATAN DEMAK
	X.XX.01.2.07.0011	Pengadaan Sarana dan Prasarana Pendukung Gedung Kantor atau Bangunan Lainnya														

NO	KODE	URUSAN / BIDANG URUSAN / PROGRAM / KEGIATAN / SUB KEGIATAN	INDIKATOR PROGRAM / KEGIATAN / SUB KEGIATAN	TARGET AKHIR PERIODE RENSTRA OPD	REALISASI CAPAIAN RENJA OPD TAHUN 2023	PRAKIRAAN CAPAIAN TARGET RENJA OPD TAHUN 2024	CAPAIAN KINERJA DAN KERANGKA PENDANAAN						KELOMPOK SASARAN	PRAKIRAAN MAJU RENCANA TAHUN 2026		PERANGKAT DAERAH PENANGGUNG JAWAB
							TARGET 2025	PAGU INDIKATIF (Rp)	LOKASI	SUMBER DANA	PRIORITAS			TARGET	PAGU INDIKATIF (Rp)	
											NASIONAL	DAERAH				
1	2	3	4	5	6	7	8	9	10	11	12	13	14	15	16	17
			Jumlah Unit Sarana dan Prasarana Pendukung Gedung Kantor atau Bangunan Lainnya yang Disediakan				7 Unit	0,00	Kab. Demak, Demak, Bintoro	DANA TRANSFER UMUM-DANA ALOKASI UMUM	Memperkuat Stabilitas Polhukhankam Dan Transformasi Pelayanan Publik	4. Peningkatan tata kelola pemerintahan yang lebih adaptif dan kolaboratif 2. Peningkatan tata kelola pemerintahan dan pelayanan publik berbasis smart city	Desa/Kelurahan		75.000.000,00	KECAMATAN DEMAK
	X.XX.01.2.08	Penyediaan Jasa Penunjang Urusan Pemerintahan Daerah	-	-			-	158.688.000,00			-	4. Peningkatan tata kelola pemerintahan yang lebih adaptif dan kolaboratif 2. Peningkatan tata kelola pemerintahan dan pelayanan publik berbasis smart city	-	-	158.688.000,00	KECAMATAN DEMAK
	X.XX.01.2.08.0001	Penyediaan Jasa Surat Menyurat														
			Jumlah Laporan Penyediaan Jasa Surat Menyurat				12 Laporan	20.000.000,00	Kab. Demak, Demak, Bintoro	DANA TRANSFER UMUM-DANA ALOKASI UMUM	-	4. Peningkatan tata kelola pemerintahan yang lebih adaptif dan kolaboratif 2. Peningkatan tata kelola pemerintahan dan pelayanan publik berbasis smart city	-		20.000.000,00	KECAMATAN DEMAK
	X.XX.01.2.08.0002	Penyediaan Jasa Komunikasi, Sumber Daya Air dan Listrik														

NO	KODE	URUSAN / BIDANG URUSAN / PROGRAM / KEGIATAN / SUB KEGIATAN	INDIKATOR PROGRAM / KEGIATAN / SUB KEGIATAN	TARGET AKHIR PERIODE RENSTRA OPD	REALISASI CAPAIAN RENJA OPD TAHUN 2023	PRAKIRAAN CAPAIAN TARGET RENJA OPD TAHUN 2024	CAPAIAN KINERJA DAN KERANGKA PENDANAAN						KELOMPOK SASARAN	PRAKIRAAN MAJU RENCANA TAHUN 2026		PERANGKAT DAERAH PENANGGUNG JAWAB
							TARGET 2025	PAGU INDIKATIF (Rp)	LOKASI	SUMBER DANA	PRIORITAS			TARGET	PAGU INDIKATIF (Rp)	
											NASIONAL	DAERAH				
1	2	3	4	5	6	7	8	9	10	11	12	13	14	15	16	17
			Jumlah Laporan Penyediaan Jasa Komunikasi, Sumber Daya Air dan Listrik yang Disediakan				12 Laporan	138.688.000,00	Kab. Demak, Demak, Bintoro	DANA TRANSFER UMUM-DANA ALOKASI UMUM	-	4. Peningkatan tata kelola pemerintahan yang lebih adaptif dan kolaboratif 2. Peningkatan tata kelola pemerintahan dan pelayanan publik berbasis smart city	-		138.688.000,00	KECAMATAN DEMAK
	X.XX.01.2.09	Pemeliharaan Barang Milik Daerah Penunjang Urusan Pemerintahan Daerah	*Jumlah BMD yang terpeliharan*	-			135 Unit	663.743.821,00			Memperkuat Stabilitas Polhukhankam Dan Transformasi Pelayanan Publik	2. Peningkatan tata kelola pemerintahan dan pelayanan publik berbasis smart city	Desa/Kelurahan	-	625.622.222,00	KECAMATAN DEMAK
	X.XX.01.2.09.0001	Penyediaan Jasa Pemeliharaan, Biaya Pemeliharaan, dan Pajak Kendaraan Perorangan Dinas atau Kendaraan Dinas Jabatan														
			Jumlah Kendaraan Perorangan Dinas atau Kendaraan Dinas Jabatan yang Dipelihara dan dibayarkan Pajaknya				1 Unit	35.310.000,00	Kab. Demak, Demak, Semua Kel/Desa	DANA TRANSFER UMUM-DANA ALOKASI UMUM	Memperkuat Stabilitas Polhukhankam Dan Transformasi Pelayanan Publik	2. Peningkatan tata kelola pemerintahan dan pelayanan publik berbasis smart city	Desa/Kelurahan		15.000.000,00	KECAMATAN DEMAK
	X.XX.01.2.09.0002	Penyediaan Jasa Pemeliharaan, Biaya Pemeliharaan, Pajak dan Perizinan Kendaraan Dinas Operasional atau Lapangan														
			Jumlah Kendaraan Dinas Operasional atau Lapangan yang Dipelihara dan dibayarkan Pajak dan Perizinannya				31 Unit	87.326.998,00	Kab. Demak, Demak, Semua Kel/Desa	DANA TRANSFER UMUM-DANA ALOKASI UMUM	Memperkuat Stabilitas Polhukhankam Dan Transformasi Pelayanan Publik	4. Peningkatan tata kelola pemerintahan yang lebih adaptif dan kolaboratif 2. Peningkatan tata kelola pemerintahan dan pelayanan publik berbasis smart city	Desa/Kelurahan		149.750.000,00	KECAMATAN DEMAK
	X.XX.01.2.09.0005	Pemeliharaan Mebel														

NO	KODE	URUSAN / BIDANG URUSAN / PROGRAM / KEGIATAN / SUB KEGIATAN	INDIKATOR PROGRAM / KEGIATAN / SUB KEGIATAN	TARGET AKHIR PERIODE RENSTRA OPD	REALISASI CAPAIAN RENJA OPD TAHUN 2023	PRAKIRAAN CAPAIAN TARGET RENJA OPD TAHUN 2024	CAPAIAN KINERJA DAN KERANGKA PENDANAAN						KELOMPOK SASARAN	PRAKIRAAN MAJU RENCANA TAHUN 2026		PERANGKAT DAERAH PENANGGUNG JAWAB
							TARGET 2025	PAGU INDIKATIF (Rp)	LOKASI	SUMBER DANA	PRIORITAS			TARGET	PAGU INDIKATIF (Rp)	
											NASIONAL	DAERAH				
1	2	3	4	5	6	7	8	9	10	11	12	13	14	15	16	17
			Jumlah Mebel yang Dipelihara				7 Unit	0,00	Kab. Demak, Demak, Bintoro Kab. Demak, Demak, Semua Kel/Desa	DANA TRANSFER UMUM-DANA ALOKASI UMUM	Memperkuat Stabilitas Polhukhankam Dan Transformasi Pelayanan Publik	4. Peningkatan tata kelola pemerintahan yang lebih adaptif dan kolaboratif 2. Peningkatan tata kelola pemerintahan dan pelayanan publik berbasis smart city	Desa/Kelurahan		61.000.000,00	KECAMATAN DEMAK
	X.XX.01.2.09.0006	Pemeliharaan Peralatan dan Mesin Lainnya														
			Jumlah Peralatan dan Mesin Lainnya yang Dipelihara				21 Unit	58.830.000,00	Kab. Demak, Demak, Bintoro	DANA TRANSFER UMUM-DANA ALOKASI UMUM	Memperkuat Stabilitas Polhukhankam Dan Transformasi Pelayanan Publik	4. Peningkatan tata kelola pemerintahan yang lebih adaptif dan kolaboratif 2. Peningkatan tata kelola pemerintahan dan pelayanan publik berbasis smart city	Desa/Kelurahan		50.000.000,00	KECAMATAN DEMAK
	X.XX.01.2.09.0009	Pemeliharaan/Rehabilitasi Gedung Kantor dan Bangunan Lainnya														
			Jumlah Gedung Kantor dan Bangunan Lainnya yang Dipelihara/Direhabilitasi				15 Unit	408.173.500,00	Kab. Demak, Demak, Bintoro	DANA TRANSFER UMUM-DANA ALOKASI UMUM	Memperkuat Stabilitas Polhukhankam Dan Transformasi Pelayanan Publik	4. Peningkatan tata kelola pemerintahan yang lebih adaptif dan kolaboratif	Desa/Kelurahan		155.000.000,00	KECAMATAN DEMAK
	X.XX.01.2.09.0010	Pemeliharaan/Rehabilitasi Sarana dan Prasarana Gedung Kantor atau Bangunan Lainnya														
			Jumlah Sarana dan Prasarana Gedung Kantor atau Bangunan Lainnya yang Dipelihara/Direhabilitasi				40 Unit	44.103.323,00	Kab. Demak, Semua Kecamatan, Semua Kel/Desa Kab. Demak, Demak, Bintoro	DANA TRANSFER UMUM-DANA ALOKASI UMUM	Memperkuat Stabilitas Polhukhankam Dan Transformasi Pelayanan Publik	4. Peningkatan tata kelola pemerintahan yang lebih adaptif dan kolaboratif 2. Peningkatan tata kelola pemerintahan dan pelayanan publik berbasis smart city	Desa/Kelurahan		40.000.000,00	KECAMATAN DEMAK

NO	KODE	URUSAN / BIDANG URUSAN / PROGRAM / KEGIATAN / SUB KEGIATAN	INDIKATOR PROGRAM / KEGIATAN / SUB KEGIATAN	TARGET AKHIR PERIODE RENSTRA OPD	REALISASI CAPAIAN RENJA OPD TAHUN 2023	PRAKIRAAN CAPAIAN TARGET RENJA OPD TAHUN 2024	CAPAIAN KINERJA DAN KERANGKA PENDANAAN						KELOMPOK SASARAN	PRAKIRAAN MAJU RENCANA TAHUN 2026		PERANGKAT DAERAH PENANGGUNG JAWAB
							TARGET 2025	PAGU INDIKATIF (Rp)	LOKASI	SUMBER DANA	PRIORITAS			TARGET	PAGU INDIKATIF (Rp)	
											NASIONAL	DAERAH				
1	2	3	4	5	6	7	8	9	10	11	12	13	14	15	16	17
	X.XX.01.2.09.0011	Pemeliharaan/Rehabilitasi Sarana dan Prasarana Pendukung Gedung Kantor atau Bangunan Lainnya														
			Jumlah Sarana dan Prasarana Pendukung Gedung Kantor atau Bangunan Lainnya yang Dipelihara/Direhabilitasi				20 Unit	30.000.000,00	Kab. Demak, Semua Kecamatan, Semua Kel/Desa Kab. Demak, Demak, Semua Kel/Desa	DANA TRANSFER UMUM-DANA ALOKASI UMUM	Memperkuat Stabilitas Polhukhankam Dan Transformasi Pelayanan Publik	4. Peningkatan tata kelola pemerintahan yang lebih adaptif dan kolaboratif 2. Peningkatan tata kelola pemerintahan dan pelayanan publik berbasis smart city	Desa/Kelurahan		154.872.222,00	KECAMATAN DEMAK
		KECAMATAN BONANG						**2.899.506.500,00**							**3.196.024.518,00**	
	7	**UNSUR KEWILAYAHAN**						**2.899.506.500,00**							**3.196.024.518,00**	
	7.01	**KECAMATAN**						**2.899.506.500,00**							**3.196.024.518,00**	
1.	**7.01.01**	**PROGRAM PENUNJANG URUSAN PEMERINTAHAN DAERAH KABUPATEN/KOTA**	***Persentase Rekomendasi hasil moneitoring dan evaluasi kecamatan bonang yang ditindaklanjuti Persentase Pelayanan sesuai standar pelayanan***	**-**			**100 % 100 %**	**2.496.968.850,00**						**-**	**2.854.002.018,00**	
	7.01.01.2.01	Perencanaan, Penganggaran, dan Evaluasi Kinerja Perangkat Daerah	*Jumlah dokumen perencanaan, penganggaran dan laporan kinerja perangkat daerah*	-			10 Dokumen	6.041.000,00			Memperkuat Stabilitas Polhukhankam Dan Transformasi Pelayanan Publik	4. Peningkatan tata kelola pemerintahan yang lebih adaptif dan kolaboratif 2. Peningkatan tata kelola pemerintahan dan pelayanan publik berbasis smart city	ASN	-	18.000.000,00	KECAMATAN BONANG
	7.01.01.2.01.0001	Penyusunan Dokumen Perencanaan Perangkat Daerah														

NO	KODE	URUSAN / BIDANG URUSAN / PROGRAM / KEGIATAN / SUB KEGIATAN	INDIKATOR PROGRAM / KEGIATAN / SUB KEGIATAN	TARGET AKHIR PERIODE RENSTRA OPD	REALISASI CAPAIAN RENJA OPD TAHUN 2023	PRAKIRAAN CAPAIAN TARGET RENJA OPD TAHUN 2024	CAPAIAN KINERJA DAN KERANGKA PENDANAAN						KELOMPOK SASARAN	PRAKIRAAN MAJU RENCANA TAHUN 2026		PERANGKAT DAERAH PENANGGUNG JAWAB
							TARGET 2025	PAGU INDIKATIF (Rp)	LOKASI	SUMBER DANA	PRIORITAS			TARGET	PAGU INDIKATIF (Rp)	
											NASIONAL	DAERAH				
1	2	3	4	5	6	7	8	9	10	11	12	13	14	15	16	17
			Jumlah Dokumen Perencanaan Perangkat Daerah				3 Dokumen	2.000.000,00	Kab. Demak, Bonang, Semua Kel/Desa	DANA TRANSFER UMUM-DANA ALOKASI UMUM	Memperkuat Stabilitas Polhukhankam Dan Transformasi Pelayanan Publik	4. Peningkatan tata kelola pemerintahan yang lebih adaptif dan kolaboratif 2. Peningkatan tata kelola pemerintahan dan pelayanan publik berbasis smart city	ASN		6.000.000,00	KECAMATAN BONANG
	7.01.01.2.01.0002	Koordinasi dan Penyusunan Dokumen RKA-SKPD														
			Jumlah Dokumen RKA-SKPD dan Laporan Hasil Koordinasi Penyusunan Dokumen RKA-SKPD				2 Dokumen	1.020.500,00	Kab. Demak, Bonang, Semua Kel/Desa	DANA TRANSFER UMUM-DANA ALOKASI UMUM	Memperkuat Stabilitas Polhukhankam Dan Transformasi Pelayanan Publik	4. Peningkatan tata kelola pemerintahan yang lebih adaptif dan kolaboratif 2. Peningkatan tata kelola pemerintahan dan pelayanan publik berbasis smart city	ASN		3.000.000,00	KECAMATAN BONANG
	7.01.01.2.01.0004	Koordinasi dan Penyusunan DPA-SKPD														
			Jumlah Dokumen DPA-SKPD dan Laporan Hasil Koordinasi Penyusunan Dokumen DPA-SKPD				2 Dokumen	1.020.500,00	Kab. Demak, Bonang, Semua Kel/Desa	DANA TRANSFER UMUM-DANA ALOKASI UMUM	Memperkuat Stabilitas Polhukhankam Dan Transformasi Pelayanan Publik	4. Peningkatan tata kelola pemerintahan yang lebih adaptif dan kolaboratif 2. Peningkatan tata kelola pemerintahan dan pelayanan publik berbasis smart city	ASN		3.000.000,00	KECAMATAN BONANG
	7.01.01.2.01.0006	Koordinasi dan Penyusunan Laporan Capaian Kinerja dan Ikhtisar Realisasi Kinerja SKPD														

NO	KODE	URUSAN / BIDANG URUSAN / PROGRAM / KEGIATAN / SUB KEGIATAN	INDIKATOR PROGRAM / KEGIATAN / SUB KEGIATAN	TARGET AKHIR PERIODE RENSTRA OPD	REALISASI CAPAIAN RENJA OPD TAHUN 2023	PRAKIRAAN CAPAIAN TARGET RENJA OPD TAHUN 2024	CAPAIAN KINERJA DAN KERANGKA PENDANAAN						KELOMPOK SASARAN	PRAKIRAAN MAJU RENCANA TAHUN 2026		PERANGKAT DAERAH PENANGGUNG JAWAB
							TARGET 2025	PAGU INDIKATIF (Rp)	LOKASI	SUMBER DANA	PRIORITAS			TARGET	PAGU INDIKATIF (Rp)	
											NASIONAL	DAERAH				
1	2	3	4	5	6	7	8	9	10	11	12	13	14	15	16	17
			Jumlah Laporan Capaian Kinerja dan Ikhtisar Realisasi Kinerja SKPD dan Laporan Hasil Koordinasi Penyusunan Laporan Capaian Kinerja dan Ikhtisar Realisasi Kinerja SKPD				2 Laporan	2.000.000,00	Kab. Demak, Bonang, Semua Kel/Desa	DANA TRANSFER UMUM-DANA ALOKASI UMUM	Memperkuat Stabilitas Polhukhankam Dan Transformasi Pelayanan Publik	4. Peningkatan tata kelola pemerintahan yang lebih adaptif dan kolaboratif 2. Peningkatan tata kelola pemerintahan dan pelayanan publik berbasis smart city	ASN		6.000.000,00	KECAMATAN BONANG
	7.01.01.2.02	Administrasi Keuangan Perangkat Daerah	*Jumlah laporan keuangan Jumlah Laporan Keuangan*	-			100 Dokumen 0 0	1.896.506.500,00			Memperkuat Stabilitas Polhukhankam Dan Transformasi Pelayanan Publik	4. Peningkatan tata kelola pemerintahan yang lebih adaptif dan kolaboratif 2. Peningkatan tata kelola pemerintahan dan pelayanan publik berbasis smart city	ASN	-	2.339.002.018,00	KECAMATAN BONANG
	7.01.01.2.02.0001	Penyediaan Gaji dan Tunjangan ASN														
			Jumlah Orang yang Menerima Gaji dan Tunjangan ASN				18 Orang/bulan	1.713.247.000,00	Kab. Demak, Bonang, Semua Kel/Desa	DANA TRANSFER UMUM-DANA ALOKASI UMUM	Memperkuat Stabilitas Polhukhankam Dan Transformasi Pelayanan Publik	4. Peningkatan tata kelola pemerintahan yang lebih adaptif dan kolaboratif 2. Peningkatan tata kelola pemerintahan dan pelayanan publik berbasis smart city	ASN		2.149.002.018,00	KECAMATAN BONANG
	7.01.01.2.02.0002	Penyediaan Administrasi Pelaksanaan Tugas ASN														

NO	KODE	URUSAN / BIDANG URUSAN / PROGRAM / KEGIATAN / SUB KEGIATAN	INDIKATOR PROGRAM / KEGIATAN / SUB KEGIATAN	TARGET AKHIR PERIODE RENSTRA OPD	REALISASI CAPAIAN RENJA OPD TAHUN 2023	PRAKIRAAN CAPAIAN TARGET RENJA OPD TAHUN 2024	CAPAIAN KINERJA DAN KERANGKA PENDANAAN						KELOMPOK SASARAN	PRAKIRAAN MAJU RENCANA TAHUN 2026		PERANGKAT DAERAH PENANGGUNG JAWAB
							TARGET 2025	PAGU INDIKATIF (Rp)	LOKASI	SUMBER DANA	PRIORITAS			TARGET	PAGU INDIKATIF (Rp)	
											NASIONAL	DAERAH				
1	2	3	4	5	6	7	8	9	10	11	12	13	14	15	16	17
			Jumlah Dokumen Hasil Penyediaan Administrasi Pelaksanaan Tugas ASN				12 Dokumen	183.259.500,00	Kab. Demak, Bonang, Semua Kel/Desa	DANA TRANSFER UMUM-DANA ALOKASI UMUM	Memperkuat Stabilitas Polhukhankam Dan Transformasi Pelayanan Publik	4. Peningkatan tata kelola pemerintahan yang lebih adaptif dan kolaboratif 2. Peningkatan tata kelola pemerintahan dan pelayanan publik berbasis smart city	ASN		190.000.000,00	KECAMATAN BONANG
	7.01.01.2.05	Administrasi Kepegawaian Perangkat Daerah	*administrasi Kepegawaian Perangkat Daerah yang terpenuhi Administrasi Kepegawaian Perangkat daerah yang terpenuhi*	-			100 Persen 0 0	131.000.000,00			Memperkuat Stabilitas Polhukhankam Dan Transformasi Pelayanan Publik	4. Peningkatan tata kelola pemerintahan yang lebih adaptif dan kolaboratif 2. Peningkatan tata kelola pemerintahan dan pelayanan publik berbasis smart city	ASN	-	99.000.000,00	KECAMATAN BONANG
	7.01.01.2.05.0002	Pengadaan Pakaian Dinas beserta Atribut Kelengkapannya														
			Jumlah Paket Pakaian Dinas beserta Atribut Kelengkapan				22 Paket	18.000.000,00	Kab. Demak, Bonang, Semua Kel/Desa	DANA TRANSFER UMUM-DANA ALOKASI UMUM	Memperkuat Stabilitas Polhukhankam Dan Transformasi Pelayanan Publik	4. Peningkatan tata kelola pemerintahan yang lebih adaptif dan kolaboratif 2. Peningkatan tata kelola pemerintahan dan pelayanan publik berbasis smart city	ASN		18.000.000,00	KECAMATAN BONANG
	7.01.01.2.05.0009	Pendidikan dan Pelatihan Pegawai Berdasarkan Tugas dan Fungsi														

NO	KODE	URUSAN / BIDANG URUSAN / PROGRAM / KEGIATAN / SUB KEGIATAN	INDIKATOR PROGRAM / KEGIATAN / SUB KEGIATAN	TARGET AKHIR PERIODE RENSTRA OPD	REALISASI CAPAIAN RENJA OPD TAHUN 2023	PRAKIRAAN CAPAIAN TARGET RENJA OPD TAHUN 2024	CAPAIAN KINERJA DAN KERANGKA PENDANAAN						KELOMPOK SASARAN	PRAKIRAAN MAJU RENCANA TAHUN 2026		PERANGKAT DAERAH PENANGGUNG JAWAB
							TARGET 2025	PAGU INDIKATIF (Rp)	LOKASI	SUMBER DANA	PRIORITAS			TARGET	PAGU INDIKATIF (Rp)	
											NASIONAL	DAERAH				
1	2	3	4	5	6	7	8	9	10	11	12	13	14	15	16	17
			Jumlah Pegawai Berdasarkan Tugas dan Fungsi yang Mengikuti Pendidikan dan Pelatihan				22 Orang	63.000.000,00	Kab. Demak, Bonang, Semua Kel/Desa	DANA TRANSFER UMUM-DANA ALOKASI UMUM	Memperkuat Stabilitas Polhukhankam Dan Transformasi Pelayanan Publik	4. Peningkatan tata kelola pemerintahan yang lebih adaptif dan kolaboratif 2. Peningkatan tata kelola pemerintahan dan pelayanan publik berbasis smart city	ASN		76.000.000,00	KECAMATAN BONANG
	7.01.01.2.05.0010	Sosialisasi Peraturan Perundang-Undangan														
			Jumlah Orang yang Mengikuti Sosialisasi Peraturan Perundang-Undangan				60 Orang	50.000.000,00	Kab. Demak, Bonang, Semua Kel/Desa	DBH CUKAI HASIL TEMBAKAU (CHT)	Memperkuat Stabilitas Polhukhankam Dan Transformasi Pelayanan Publik	4. Peningkatan tata kelola pemerintahan yang lebih adaptif dan kolaboratif 2. Peningkatan tata kelola pemerintahan dan pelayanan publik berbasis smart city	ASN		5.000.000,00	KECAMATAN BONANG
	7.01.01.2.06	Administrasi Umum Perangkat Daerah	*administrasi Umum Perangkat Daerah yang terpenuhi Administrasi umum Perangkat daerah yang terpenuhi*	-			100 Persen 0 0	126.192.800,00			Memperkuat Stabilitas Polhukhankam Dan Transformasi Pelayanan Publik	4. Peningkatan tata kelola pemerintahan yang lebih adaptif dan kolaboratif 2. Peningkatan tata kelola pemerintahan dan pelayanan publik berbasis smart city	ASN	-	118.800.000,00	KECAMATAN BONANG
	7.01.01.2.06.0001	Penyediaan Komponen Instalasi Listrik/Penerangan Bangunan Kantor														

NO	KODE	URUSAN / BIDANG URUSAN / PROGRAM / KEGIATAN / SUB KEGIATAN	INDIKATOR PROGRAM / KEGIATAN / SUB KEGIATAN	TARGET AKHIR PERIODE RENSTRA OPD	REALISASI CAPAIAN RENJA OPD TAHUN 2023	PRAKIRAAN CAPAIAN TARGET RENJA OPD TAHUN 2024	CAPAIAN KINERJA DAN KERANGKA PENDANAAN						KELOMPOK SASARAN	PRAKIRAAN MAJU RENCANA TAHUN 2026		PERANGKAT DAERAH PENANGGUNG JAWAB
							TARGET 2025	PAGU INDIKATIF (Rp)	LOKASI	SUMBER DANA	PRIORITAS			TARGET	PAGU INDIKATIF (Rp)	
											NASIONAL	DAERAH				
1	2	3	4	5	6	7	8	9	10	11	12	13	14	15	16	17
			Jumlah Paket Komponen Instalasi Listrik/Penerangan Bangunan Kantor yang Disediakan				8 Paket	6.500.000,00	Kab. Demak, Bonang, Semua Kel/Desa	DANA TRANSFER UMUM-DANA ALOKASI UMUM	Memperkuat Stabilitas Polhukhankam Dan Transformasi Pelayanan Publik	4. Peningkatan tata kelola pemerintahan yang lebih adaptif dan kolaboratif 2. Peningkatan tata kelola pemerintahan dan pelayanan publik berbasis smart city	ASN		6.000.000,00	KECAMATAN BONANG
	7.01.01.2.06.0002	Penyediaan Peralatan dan Perlengkapan Kantor														
			Jumlah Paket Peralatan dan Perlengkapan Kantor yang Disediakan				49 Paket	24.495.200,00	Kab. Demak, Bonang, Semua Kel/Desa	DANA TRANSFER UMUM-DANA ALOKASI UMUM	Memperkuat Stabilitas Polhukhankam Dan Transformasi Pelayanan Publik	4. Peningkatan tata kelola pemerintahan yang lebih adaptif dan kolaboratif 2. Peningkatan tata kelola pemerintahan dan pelayanan publik berbasis smart city	ASN		26.000.000,00	KECAMATAN BONANG
	7.01.01.2.06.0003	Penyediaan Peralatan Rumah Tangga														
			Jumlah Paket Peralatan Rumah Tangga yang Disediakan				5 Paket	7.000.000,00	Kab. Demak, Bonang, Semua Kel/Desa	DANA TRANSFER UMUM-DANA ALOKASI UMUM	Memperkuat Stabilitas Polhukhankam Dan Transformasi Pelayanan Publik	4. Peningkatan tata kelola pemerintahan yang lebih adaptif dan kolaboratif 2. Peningkatan tata kelola pemerintahan dan pelayanan publik berbasis smart city	ASN		5.000.000,00	KECAMATAN BONANG
	7.01.01.2.06.0005	Penyediaan Barang Cetakan dan Penggandaan														

NO	KODE	URUSAN / BIDANG URUSAN / PROGRAM / KEGIATAN / SUB KEGIATAN	INDIKATOR PROGRAM / KEGIATAN / SUB KEGIATAN	TARGET AKHIR PERIODE RENSTRA OPD	REALISASI CAPAIAN RENJA OPD TAHUN 2023	PRAKIRAAN CAPAIAN TARGET RENJA OPD TAHUN 2024	CAPAIAN KINERJA DAN KERANGKA PENDANAAN						KELOMPOK SASARAN	PRAKIRAAN MAJU RENCANA TAHUN 2026		PERANGKAT DAERAH PENANGGUNG JAWAB
							TARGET 2025	PAGU INDIKATIF (Rp)	LOKASI	SUMBER DANA	PRIORITAS			TARGET	PAGU INDIKATIF (Rp)	
											NASIONAL	DAERAH				
1	2	3	4	5	6	7	8	9	10	11	12	13	14	15	16	17
			Jumlah Paket Barang Cetakan dan Penggandaan yang Disediakan				20000 Paket	10.000.000,00	Kab. Demak, Bonang, Semua Kel/Desa	DANA TRANSFER UMUM-DANA ALOKASI UMUM	Memperkuat Stabilitas Polhukhankam Dan Transformasi Pelayanan Publik	4. Peningkatan tata kelola pemerintahan yang lebih adaptif dan kolaboratif 2. Peningkatan tata kelola pemerintahan dan pelayanan publik berbasis smart city	ASN		10.000.000,00	KECAMATAN BONANG
	7.01.01.2.06.0006	Penyediaan Bahan Bacaan dan Peraturan Perundang-undangan														
			Jumlah Dokumen Bahan Bacaan dan Peraturan Perundang-Undangan yang Disediakan				12 Dokumen	2.100.000,00	Kab. Demak, Bonang, Semua Kel/Desa	DANA TRANSFER UMUM-DANA ALOKASI UMUM	Memperkuat Stabilitas Polhukhankam Dan Transformasi Pelayanan Publik	4. Peningkatan tata kelola pemerintahan yang lebih adaptif dan kolaboratif 2. Peningkatan tata kelola pemerintahan dan pelayanan publik berbasis smart city	ASN		1.800.000,00	KECAMATAN BONANG
	7.01.01.2.06.0009	Penyelenggaraan Rapat Koordinasi dan Konsultasi SKPD														
			Jumlah Laporan Penyelenggaraan Rapat Koordinasi dan Konsultasi SKPD				1600 Laporan	65.430.000,00	Kab. Demak, Bonang, Semua Kel/Desa	DANA TRANSFER UMUM-DANA ALOKASI UMUM	Memperkuat Stabilitas Polhukhankam Dan Transformasi Pelayanan Publik	4. Peningkatan tata kelola pemerintahan yang lebih adaptif dan kolaboratif 2. Peningkatan tata kelola pemerintahan dan pelayanan publik berbasis smart city	ASN		62.000.000,00	KECAMATAN BONANG
	7.01.01.2.06.0010	Penatausahaan Arsip Dinamis pada SKPD														

NO	KODE	URUSAN / BIDANG URUSAN / PROGRAM / KEGIATAN / SUB KEGIATAN	INDIKATOR PROGRAM / KEGIATAN / SUB KEGIATAN	TARGET AKHIR PERIODE RENSTRA OPD	REALISASI CAPAIAN RENJA OPD TAHUN 2023	PRAKIRAAN CAPAIAN TARGET RENJA OPD TAHUN 2024	CAPAIAN KINERJA DAN KERANGKA PENDANAAN						KELOMPOK SASARAN	PRAKIRAAN MAJU RENCANA TAHUN 2026		PERANGKAT DAERAH PENANGGUNG JAWAB
							TARGET 2025	PAGU INDIKATIF (Rp)	LOKASI	SUMBER DANA	PRIORITAS			TARGET	PAGU INDIKATIF (Rp)	
											NASIONAL	DAERAH				
1	2	3	4	5	6	7	8	9	10	11	12	13	14	15	16	17
			Jumlah Dokumen Penatausahaan Arsip Dinamis pada SKPD				12 Dokumen	7.667.600,00	Kab. Demak, Bonang, Semua Kel/Desa	DANA TRANSFER UMUM-DANA ALOKASI UMUM	Memperkuat Stabilitas Polhukhankam Dan Transformasi Pelayanan Publik	4. Peningkatan tata kelola pemerintahan yang lebih adaptif dan kolaboratif 2. Peningkatan tata kelola pemerintahan dan pelayanan publik berbasis smart city	ASN		5.000.000,00	KECAMATAN BONANG
	7.01.01.2.06.0011	Dukungan Pelaksanaan Sistem Pemerintahan Berbasis Elektronik pada SKPD														
			Jumlah Dokumen Dukungan Pelaksanaan Sistem Pemerintahan Berbasis Elektronik pada SKPD				4 Dokumen	3.000.000,00	Kab. Demak, Bonang, Semua Kel/Desa	DANA TRANSFER UMUM-DANA ALOKASI UMUM	Memperkuat Stabilitas Polhukhankam Dan Transformasi Pelayanan Publik	4. Peningkatan tata kelola pemerintahan yang lebih adaptif dan kolaboratif 2. Peningkatan tata kelola pemerintahan dan pelayanan publik berbasis smart city	ASN		3.000.000,00	KECAMATAN BONANG
	7.01.01.2.07	Pengadaan Barang Milik Daerah Penunjang Urusan Pemerintah Daerah	*Jumlah BMD yang diadakan* *Jumlah BMD yang diadakan*	-			0 0 78 Unit	83.690.000,00			Memperkuat Stabilitas Polhukhankam Dan Transformasi Pelayanan Publik	4. Peningkatan tata kelola pemerintahan yang lebih adaptif dan kolaboratif 2. Peningkatan tata kelola pemerintahan dan pelayanan publik berbasis smart city	ASN	-	74.600.000,00	KECAMATAN BONANG
	7.01.01.2.07.0002	Pengadaan Kendaraan Dinas Operasional atau Lapangan														

NO	KODE	URUSAN / BIDANG URUSAN / PROGRAM / KEGIATAN / SUB KEGIATAN	INDIKATOR PROGRAM / KEGIATAN / SUB KEGIATAN	TARGET AKHIR PERIODE RENSTRA OPD	REALISASI CAPAIAN RENJA OPD TAHUN 2023	PRAKIRAAN CAPAIAN TARGET RENJA OPD TAHUN 2024	CAPAIAN KINERJA DAN KERANGKA PENDANAAN						KELOMPOK SASARAN	PRAKIRAAN MAJU RENCANA TAHUN 2026		PERANGKAT DAERAH PENANGGUNG JAWAB
							TARGET 2025	PAGU INDIKATIF (Rp)	LOKASI	SUMBER DANA	PRIORITAS			TARGET	PAGU INDIKATIF (Rp)	
											NASIONAL	DAERAH				
1	2	3	4	5	6	7	8	9	10	11	12	13	14	15	16	17
			Jumlah Unit Kendaraan Dinas Operasional atau Lapangan yang Disediakan				1 Unit	33.815.000,00	Kab. Demak, Bonang, Semua Kel/Desa	DANA TRANSFER UMUM-DANA ALOKASI UMUM	Memperkuat Stabilitas Polhukhankam Dan Transformasi Pelayanan Publik	4. Peningkatan tata kelola pemerintahan yang lebih adaptif dan kolaboratif 2. Peningkatan tata kelola pemerintahan dan pelayanan publik berbasis smart city	ASN		34.600.000,00	KECAMATAN BONANG
	7.01.01.2.07.0005	Pengadaan Mebel														
			Jumlah Paket Mebel yang Disediakan				2 Unit	9.375.000,00	Kab. Demak, Bonang, Semua Kel/Desa	DANA TRANSFER UMUM-DANA ALOKASI UMUM	Memperkuat Stabilitas Polhukhankam Dan Transformasi Pelayanan Publik	4. Peningkatan tata kelola pemerintahan yang lebih adaptif dan kolaboratif 2. Peningkatan tata kelola pemerintahan dan pelayanan publik berbasis smart city	ASN		10.000.000,00	KECAMATAN BONANG
	7.01.01.2.07.0006	Pengadaan Peralatan dan Mesin Lainnya														
			Jumlah Unit Peralatan dan Mesin Lainnya yang Disediakan				6 Unit	30.000.000,00	Kab. Demak, Bonang, Semua Kel/Desa	DANA TRANSFER UMUM-DANA ALOKASI UMUM	Memperkuat Stabilitas Polhukhankam Dan Transformasi Pelayanan Publik	4. Peningkatan tata kelola pemerintahan yang lebih adaptif dan kolaboratif 2. Peningkatan tata kelola pemerintahan dan pelayanan publik berbasis smart city	ASN		20.000.000,00	KECAMATAN BONANG
	7.01.01.2.07.0011	Pengadaan Sarana dan Prasarana Pendukung Gedung Kantor atau Bangunan Lainnya														

NO	KODE	URUSAN / BIDANG URUSAN / PROGRAM / KEGIATAN / SUB KEGIATAN	INDIKATOR PROGRAM / KEGIATAN / SUB KEGIATAN	TARGET AKHIR PERIODE RENSTRA OPD	REALISASI CAPAIAN RENJA OPD TAHUN 2023	PRAKIRAAN CAPAIAN TARGET RENJA OPD TAHUN 2024	CAPAIAN KINERJA DAN KERANGKA PENDANAAN						KELOMPOK SASARAN	PRAKIRAAN MAJU RENCANA TAHUN 2026		PERANGKAT DAERAH PENANGGUNG JAWAB
							TARGET 2025	PAGU INDIKATIF (Rp)	LOKASI	SUMBER DANA	PRIORITAS			TARGET	PAGU INDIKATIF (Rp)	
											NASIONAL	DAERAH				
1	2	3	4	5	6	7	8	9	10	11	12	13	14	15	16	17
			Jumlah Unit Sarana dan Prasarana Pendukung Gedung Kantor atau Bangunan Lainnya yang Disediakan				1 Unit	10.500.000,00	Kab. Demak, Bonang, Semua Kel/Desa	DANA TRANSFER UMUM-DANA ALOKASI UMUM	Memperkuat Stabilitas Polhukhankam Dan Transformasi Pelayanan Publik	4. Peningkatan tata kelola pemerintahan yang lebih adaptif dan kolaboratif 2. Peningkatan tata kelola pemerintahan dan pelayanan publik berbasis smart city	ASN		10.000.000,00	KECAMATAN BONANG
	7.01.01.2.08	Penyediaan Jasa Penunjang Urusan Pemerintahan Daerah	*Jasa Penunjang Urusan yang tersedia* *Jasa Penunjang Urusan yang tersedia*	-			0 0 100 Persen	67.500.000,00			Memperkuat Stabilitas Polhukhankam Dan Transformasi Pelayanan Publik	4. Peningkatan tata kelola pemerintahan yang lebih adaptif dan kolaboratif 2. Peningkatan tata kelola pemerintahan dan pelayanan publik berbasis smart city	ASN	-	57.500.000,00	KECAMATAN BONANG
	7.01.01.2.08.0001	Penyediaan Jasa Surat Menyurat														
			Jumlah Laporan Penyediaan Jasa Surat Menyurat				500 Laporan	2.500.000,00	Kab. Demak, Bonang, Semua Kel/Desa	DANA TRANSFER UMUM-DANA ALOKASI UMUM	Memperkuat Stabilitas Polhukhankam Dan Transformasi Pelayanan Publik	4. Peningkatan tata kelola pemerintahan yang lebih adaptif dan kolaboratif 2. Peningkatan tata kelola pemerintahan dan pelayanan publik berbasis smart city	ASN		2.500.000,00	KECAMATAN BONANG
	7.01.01.2.08.0002	Penyediaan Jasa Komunikasi, Sumber Daya Air dan Listrik														

NO	KODE	URUSAN / BIDANG URUSAN / PROGRAM / KEGIATAN / SUB KEGIATAN	INDIKATOR PROGRAM / KEGIATAN / SUB KEGIATAN	TARGET AKHIR PERIODE RENSTRA OPD	REALISASI CAPAIAN RENJA OPD TAHUN 2023	PRAKIRAAN CAPAIAN TARGET RENJA OPD TAHUN 2024	CAPAIAN KINERJA DAN KERANGKA PENDANAAN						KELOMPOK SASARAN	PRAKIRAAN MAJU RENCANA TAHUN 2026		PERANGKAT DAERAH PENANGGUNG JAWAB
							TARGET 2025	PAGU INDIKATIF (Rp)	LOKASI	SUMBER DANA	PRIORITAS			TARGET	PAGU INDIKATIF (Rp)	
											NASIONAL	DAERAH				
1	2	3	4	5	6	7	8	9	10	11	12	13	14	15	16	17
			Jumlah Laporan Penyediaan Jasa Komunikasi, Sumber Daya Air dan Listrik yang Disediakan				3 Laporan	65.000.000,00	Kab. Demak, Bonang, Semua Kel/Desa	DANA TRANSFER UMUM-DANA ALOKASI UMUM	Memperkuat Stabilitas Polhukhankam Dan Transformasi Pelayanan Publik	4. Peningkatan tata kelola pemerintahan yang lebih adaptif dan kolaboratif 2. Peningkatan tata kelola pemerintahan dan pelayanan publik berbasis smart city	ASN		55.000.000,00	KECAMATAN BONANG
	7.01.01.2.09	Pemeliharaan Barang Milik Daerah Penunjang Urusan Pemerintahan Daerah	*Jumlah BMD yang terpelihara* *Jumlah BMD yang terpeliharan*	-			0 0 100 unit	186.038.550,00			Memperkuat Stabilitas Polhukhankam Dan Transformasi Pelayanan Publik	4. Peningkatan tata kelola pemerintahan yang lebih adaptif dan kolaboratif 2. Peningkatan tata kelola pemerintahan dan pelayanan publik berbasis smart city	ASN	-	147.100.000,00	KECAMATAN BONANG
	7.01.01.2.09.0001	Penyediaan Jasa Pemeliharaan, Biaya Pemeliharaan, dan Pajak Kendaraan Perorangan Dinas atau Kendaraan Dinas Jabatan														
			Jumlah Kendaraan Perorangan Dinas atau Kendaraan Dinas Jabatan yang Dipelihara dan dibayarkan Pajaknya				1 Unit	15.714.840,00	Kab. Demak, Bonang, Semua Kel/Desa	DANA TRANSFER UMUM-DANA ALOKASI UMUM	Memperkuat Stabilitas Polhukhankam Dan Transformasi Pelayanan Publik	4. Peningkatan tata kelola pemerintahan yang lebih adaptif dan kolaboratif 2. Peningkatan tata kelola pemerintahan dan pelayanan publik berbasis smart city	ASN		17.000.000,00	KECAMATAN BONANG
	7.01.01.2.09.0002	Penyediaan Jasa Pemeliharaan, Biaya Pemeliharaan, Pajak dan Perizinan Kendaraan Dinas Operasional atau Lapangan														

NO	KODE	URUSAN / BIDANG URUSAN / PROGRAM / KEGIATAN / SUB KEGIATAN	INDIKATOR PROGRAM / KEGIATAN / SUB KEGIATAN	TARGET AKHIR PERIODE RENSTRA OPD	REALISASI CAPAIAN RENJA OPD TAHUN 2023	PRAKIRAAN CAPAIAN TARGET RENJA OPD TAHUN 2024	CAPAIAN KINERJA DAN KERANGKA PENDANAAN						KELOMPOK SASARAN	PRAKIRAAN MAJU RENCANA TAHUN 2026		PERANGKAT DAERAH PENANGGUNG JAWAB
							TARGET 2025	PAGU INDIKATIF (Rp)	LOKASI	SUMBER DANA	PRIORITAS			TARGET	PAGU INDIKATIF (Rp)	
											NASIONAL	DAERAH				
1	2	3	4	5	6	7	8	9	10	11	12	13	14	15	16	17
			Jumlah Kendaraan Dinas Operasional atau Lapangan yang Dipelihara dan dibayarkan Pajak dan Perizinannya				9 Unit	42.683.710,00	Kab. Demak, Bonang, Semua Kel/Desa	DANA TRANSFER UMUM-DANA ALOKASI UMUM	Memperkuat Stabilitas Polhukhankam Dan Transformasi Pelayanan Publik	4. Peningkatan tata kelola pemerintahan yang lebih adaptif dan kolaboratif 2. Peningkatan tata kelola pemerintahan dan pelayanan publik berbasis smart city	ASN		50.000.000,00	KECAMATAN BONANG
	7.01.01.2.09.0005	Pemeliharaan Mebel														
			Jumlah Mebel yang Dipelihara				5 Unit	2.500.000,00	Kab. Demak, Bonang, Semua Kel/Desa	DANA TRANSFER UMUM-DANA ALOKASI UMUM	Memperkuat Stabilitas Polhukhankam Dan Transformasi Pelayanan Publik	4. Peningkatan tata kelola pemerintahan yang lebih adaptif dan kolaboratif 2. Peningkatan tata kelola pemerintahan dan pelayanan publik berbasis smart city	ASN		5.000.000,00	KECAMATAN BONANG
	7.01.01.2.09.0006	Pemeliharaan Peralatan dan Mesin Lainnya														
			Jumlah Peralatan dan Mesin Lainnya yang Dipelihara				26 Unit	11.000.000,00	Kab. Demak, Bonang, Semua Kel/Desa	DANA TRANSFER UMUM-DANA ALOKASI UMUM	Memperkuat Stabilitas Polhukhankam Dan Transformasi Pelayanan Publik	4. Peningkatan tata kelola pemerintahan yang lebih adaptif dan kolaboratif 2. Peningkatan tata kelola pemerintahan dan pelayanan publik berbasis smart city	ASN		12.100.000,00	KECAMATAN BONANG
	7.01.01.2.09.0009	Pemeliharaan/Rehabilitasi Gedung Kantor dan Bangunan Lainnya														

NO	KODE	URUSAN / BIDANG URUSAN / PROGRAM / KEGIATAN / SUB KEGIATAN	INDIKATOR PROGRAM / KEGIATAN / SUB KEGIATAN	TARGET AKHIR PERIODE RENSTRA OPD	REALISASI CAPAIAN RENJA OPD TAHUN 2023	PRAKIRAAN CAPAIAN TARGET RENJA OPD TAHUN 2024	CAPAIAN KINERJA DAN KERANGKA PENDANAAN						KELOMPOK SASARAN	PRAKIRAAN MAJU RENCANA TAHUN 2026		PERANGKAT DAERAH PENANGGUNG JAWAB
							TARGET 2025	PAGU INDIKATIF (Rp)	LOKASI	SUMBER DANA	PRIORITAS			TARGET	PAGU INDIKATIF (Rp)	
											NASIONAL	DAERAH				
1	2	3	4	5	6	7	8	9	10	11	12	13	14	15	16	17
			Jumlah Gedung Kantor dan Bangunan Lainnya yang Dipelihara/Direhabilitasi				1 Unit	100.000.000,00	Kab. Demak, Bonang, Semua Kel/Desa	DANA TRANSFER UMUM-DANA ALOKASI UMUM	Memperkuat Stabilitas Polhukhankam Dan Transformasi Pelayanan Publik	4. Peningkatan tata kelola pemerintahan yang lebih adaptif dan kolaboratif 2. Peningkatan tata kelola pemerintahan dan pelayanan publik berbasis smart city	ASN		50.000.000,00	KECAMATAN BONANG
	7.01.01.2.09.0010	Pemeliharaan/Rehabilitasi Sarana dan Prasarana Gedung Kantor atau Bangunan Lainnya														
			Jumlah Sarana dan Prasarana Gedung Kantor atau Bangunan Lainnya yang Dipelihara/Direhabilitasi				2 Unit	9.760.000,00	Kab. Demak, Bonang, Semua Kel/Desa	DANA TRANSFER UMUM-DANA ALOKASI UMUM	Memperkuat Stabilitas Polhukhankam Dan Transformasi Pelayanan Publik	4. Peningkatan tata kelola pemerintahan yang lebih adaptif dan kolaboratif 2. Peningkatan tata kelola pemerintahan dan pelayanan publik berbasis smart city	ASN		10.000.000,00	KECAMATAN BONANG
	7.01.01.2.09.0011	Pemeliharaan/Rehabilitasi Sarana dan Prasarana Pendukung Gedung Kantor atau Bangunan Lainnya														
			Jumlah Sarana dan Prasarana Pendukung Gedung Kantor atau Bangunan Lainnya yang Dipelihara/Direhabilitasi				1 Unit	4.380.000,00	Kab. Demak, Bonang, Semua Kel/Desa	DANA TRANSFER UMUM-DANA ALOKASI UMUM	Memperkuat Stabilitas Polhukhankam Dan Transformasi Pelayanan Publik	4. Peningkatan tata kelola pemerintahan yang lebih adaptif dan kolaboratif 2. Peningkatan tata kelola pemerintahan dan pelayanan publik berbasis smart city	ASN		3.000.000,00	KECAMATAN BONANG
2.	**7.01.02**	**PROGRAM PENYELENGGARAAN PEMERINTAHAN DAN PELAYANAN PUBLIK**	***Persentase penyelenggaraan pemerintahan dan pelayanan publik yang baik***	**-**			**100 %**	**26.482.900,00**						**-**	**50.000.000,00**	

NO	KODE	URUSAN / BIDANG URUSAN / PROGRAM / KEGIATAN / SUB KEGIATAN	INDIKATOR PROGRAM / KEGIATAN / SUB KEGIATAN	TARGET AKHIR PERIODE RENSTRA OPD	REALISASI CAPAIAN RENJA OPD TAHUN 2023	PRAKIRAAN CAPAIAN TARGET RENJA OPD TAHUN 2024	CAPAIAN KINERJA DAN KERANGKA PENDANAAN						KELOMPOK SASARAN	PRAKIRAAN MAJU RENCANA TAHUN 2026		PERANGKAT DAERAH PENANGGUNG JAWAB
							TARGET 2025	PAGU INDIKATIF (Rp)	LOKASI	SUMBER DANA	PRIORITAS			TARGET	PAGU INDIKATIF (Rp)	
											NASIONAL	DAERAH				
1	2	3	4	5	6	7	8	9	10	11	12	13	14	15	16	17
	7.01.02.2.01	Koordinasi Penyelenggaraan Kegiatan Pemerintahan di Tingkat Kecamatan	*Jumlah laporan Koordinasi Penyelenggaraan Kegiatan Pemerintahan di Tingkat Kecamatan*	-			8 Laporan	20.982.900,00			Memperkuat Stabilitas Polhukhankam Dan Transformasi Pelayanan Publik	4. Peningkatan tata kelola pemerintahan yang lebih adaptif dan kolaboratif 2. Peningkatan tata kelola pemerintahan dan pelayanan publik berbasis smart city	Masyarakat	-	40.000.000,00	KECAMATAN BONANG
	7.01.02.2.01.0001	Koordinasi/Sinergi Perencanaan dan Pelaksanaan Kegiatan Pemerintahan dengan Perangkat Daerah dan Instansi Vertikal Terkait														
			Jumlah Laporan Koordinasi/Sinergi Perencanaan dan Pelaksanaan Kegiatan Pemerintahan dengan Perangkat Daerah dan Instansi Vertikal Terkait				8 Laporan	20.982.900,00	Kab. Demak, Bonang, Semua Kel/Desa	DANA TRANSFER UMUM-DANA ALOKASI UMUM	Memperkuat Stabilitas Polhukhankam Dan Transformasi Pelayanan Publik	4. Peningkatan tata kelola pemerintahan yang lebih adaptif dan kolaboratif 2. Peningkatan tata kelola pemerintahan dan pelayanan publik berbasis smart city	Masyarakat		40.000.000,00	KECAMATAN BONANG
	7.01.02.2.04	Pelaksanaan Urusan Pemerintahan yang Dilimpahkan kepada Camat	*Jumlah laporan Pelimpahan urusan pemerintahan yang dilimpahkan kepada camat*	-			70 laporan	5.500.000,00			Memperkuat Stabilitas Polhukhankam Dan Transformasi Pelayanan Publik	4. Peningkatan tata kelola pemerintahan yang lebih adaptif dan kolaboratif 2. Peningkatan tata kelola pemerintahan dan pelayanan publik berbasis smart city	Masyarakat	-	10.000.000,00	KECAMATAN BONANG
	7.01.02.2.04.0002	Pelaksanaan Urusan Pemerintahan yang terkait dengan Nonperizinan														

NO	KODE	URUSAN / BIDANG URUSAN / PROGRAM / KEGIATAN / SUB KEGIATAN	INDIKATOR PROGRAM / KEGIATAN / SUB KEGIATAN	TARGET AKHIR PERIODE RENSTRA OPD	REALISASI CAPAIAN RENJA OPD TAHUN 2023	PRAKIRAAN CAPAIAN TARGET RENJA OPD TAHUN 2024	CAPAIAN KINERJA DAN KERANGKA PENDANAAN						KELOMPOK SASARAN	PRAKIRAAN MAJU RENCANA TAHUN 2026		PERANGKAT DAERAH PENANGGUNG JAWAB
							TARGET 2025	PAGU INDIKATIF (Rp)	LOKASI	SUMBER DANA	PRIORITAS			TARGET	PAGU INDIKATIF (Rp)	
											NASIONAL	DAERAH				
1	2	3	4	5	6	7	8	9	10	11	12	13	14	15	16	17
			Jumlah Laporan Pelaksanaan Nonperizinan pada Urusan Pemerintahan				70 Laporan	5.500.000,00	Kab. Demak, Bonang, Semua Kel/Desa	DANA TRANSFER UMUM-DANA ALOKASI UMUM	Memperkuat Stabilitas Polhukhankam Dan Transformasi Pelayanan Publik	4. Peningkatan tata kelola pemerintahan yang lebih adaptif dan kolaboratif 2. Peningkatan tata kelola pemerintahan dan pelayanan publik berbasis smart city	Masyarakat		10.000.000,00	KECAMATAN BONANG
3.	**7.01.03**	**PROGRAM PEMBERDAYAAN MASYARAKAT DESA DAN KELURAHAN**	***Persentase Lembaga Pemberdayaan Masyarakat yang Aktif***	**-**			**100 %**	**100.000.000,00**						**-**	**59.200.000,00**	
	7.01.03.2.01	Koordinasi Kegiatan Pemberdayaan Desa	*Jumlah lembaga kemasyarakatan yang berpartisipasi dalam kegiatan pemberdayaan desa*	-			2 Dokumen	100.000.000,00			Memperkuat Stabilitas Polhukhankam Dan Transformasi Pelayanan Publik	4. Peningkatan tata kelola pemerintahan yang lebih adaptif dan kolaboratif 2. Peningkatan tata kelola pemerintahan dan pelayanan publik berbasis smart city	Kelompok Masyarakat dan UMKM	-	59.200.000,00	KECAMATAN BONANG
	7.01.03.2.01.0001	Peningkatan Partisipasi Masyarakat dalam Forum Musyawarah Perencanaan Pembangunan di Desa														
			Jumlah Lembaga Kemasyarakatan yang Berpartisipasi dalam Forum Musyawarah Perencanaan Pembangunan di Desa				21 Lembaga Kemasyarakatan	25.000.000,00	Kab. Demak, Bonang, Semua Kel/Desa	DANA TRANSFER UMUM-DANA ALOKASI UMUM	Memperkuat Stabilitas Polhukhankam Dan Transformasi Pelayanan Publik	4. Peningkatan tata kelola pemerintahan yang lebih adaptif dan kolaboratif 2. Peningkatan tata kelola pemerintahan dan pelayanan publik berbasis smart city	Kelompok Masyarakat dan UMKM		35.000.000,00	KECAMATAN BONANG
	7.01.03.2.01.0002	Sinkronisasi Program Kerja dan Kegiatan Pemberdayaan Masyarakat yang Dilakukan oleh Pemerintah dan Swasta di Wilayah Kerja Kecamatan														

NO	KODE	URUSAN / BIDANG URUSAN / PROGRAM / KEGIATAN / SUB KEGIATAN	INDIKATOR PROGRAM / KEGIATAN / SUB KEGIATAN	TARGET AKHIR PERIODE RENSTRA OPD	REALISASI CAPAIAN RENJA OPD TAHUN 2023	PRAKIRAAN CAPAIAN TARGET RENJA OPD TAHUN 2024	CAPAIAN KINERJA DAN KERANGKA PENDANAAN						KELOMPOK SASARAN	PRAKIRAAN MAJU RENCANA TAHUN 2026		PERANGKAT DAERAH PENANGGUNG JAWAB
							TARGET 2025	PAGU INDIKATIF (Rp)	LOKASI	SUMBER DANA	PRIORITAS			TARGET	PAGU INDIKATIF (Rp)	
											NASIONAL	DAERAH				
1	2	3	4	5	6	7	8	9	10	11	12	13	14	15	16	17
			Jumlah Dokumen Sinkronisasi Program Kerja dan Kegiatan Pemberdayaan Masyarakat yang Dilakukan oleh Pemerintah dan Swasta di Wilayah Kerja Kecamatan				1 Dokumen	75.000.000,00	Kab. Demak, Bonang, Semua Kel/Desa	DANA TRANSFER UMUM-DANA ALOKASI UMUM	Memperkuat Stabilitas Polhukhankam Dan Transformasi Pelayanan Publik	4. Peningkatan tata kelola pemerintahan yang lebih adaptif dan kolaboratif 2. Peningkatan tata kelola pemerintahan dan pelayanan publik berbasis smart city	Kelompok Masyarakat dan UMKM		24.200.000,00	KECAMATAN BONANG
4.	**7.01.04**	**PROGRAM KOORDINASI KETENTRAMAN DAN KETERTIBAN UMUM**	***Cakupan keamanan wilayah***	**-**			**100 %**	**121.329.750,00**						**-**	**81.600.000,00**	
	7.01.04.2.01	Koordinasi Upaya Penyelenggaraan Ketenteraman dan Ketertiban Umum	*Jumlah laporan koordinasi upaya penyelenggaraan ketentraman dan ketertiban umum yang dilaksanakan*	-			2 Laporan	111.329.750,00			Memperkuat Stabilitas Polhukhankam Dan Transformasi Pelayanan Publik	4. Peningkatan tata kelola pemerintahan yang lebih adaptif dan kolaboratif 2. Peningkatan tata kelola pemerintahan dan pelayanan publik berbasis smart city	Masyarakat dan Forum Ulama	-	70.000.000,00	KECAMATAN BONANG
	7.01.04.2.01.0001	Sinergitas dengan Kepolisian Negara Republik Indonesia, Tentara Nasional Indonesia dan Instansi Vertikal di Wilayah Kecamatan														
			Jumlah Laporan Hasil Sinergitas dengan Kepolisian Negara Republik Indonesia, Tentara Nasional Indonesia dan Instansi Vertikal di Wilayah Kecamatan				12 Laporan	36.329.750,00	Kab. Demak, Bonang, Semua Kel/Desa	DANA TRANSFER UMUM-DANA ALOKASI UMUM	Memperkuat Stabilitas Polhukhankam Dan Transformasi Pelayanan Publik	4. Peningkatan tata kelola pemerintahan yang lebih adaptif dan kolaboratif 2. Peningkatan tata kelola pemerintahan dan pelayanan publik berbasis smart city	Masyarakat dan Forum Ulama		37.000.000,00	KECAMATAN BONANG
	7.01.04.2.01.0002	Harmonisasi Hubungan dengan Tokoh Agama dan Tokoh Masyarakat														

NO	KODE	URUSAN / BIDANG URUSAN / PROGRAM / KEGIATAN / SUB KEGIATAN	INDIKATOR PROGRAM / KEGIATAN / SUB KEGIATAN	TARGET AKHIR PERIODE RENSTRA OPD	REALISASI CAPAIAN RENJA OPD TAHUN 2023	PRAKIRAAN CAPAIAN TARGET RENJA OPD TAHUN 2024	CAPAIAN KINERJA DAN KERANGKA PENDANAAN						KELOMPOK SASARAN	PRAKIRAAN MAJU RENCANA TAHUN 2026		PERANGKAT DAERAH PENANGGUNG JAWAB
							TARGET 2025	PAGU INDIKATIF (Rp)	LOKASI	SUMBER DANA	PRIORITAS			TARGET	PAGU INDIKATIF (Rp)	
											NASIONAL	DAERAH				
1	2	3	4	5	6	7	8	9	10	11	12	13	14	15	16	17
			Jumlah Laporan Pelaksanaan Harmonisasi Hubungan dengan Tokoh Agama dan Tokoh Masyarakat				2 Laporan	75.000.000,00	Kab. Demak, Bonang, Semua Kel/Desa	DANA TRANSFER UMUM-DANA ALOKASI UMUM	Memperkuat Stabilitas Polhukhankam Dan Transformasi Pelayanan Publik	4. Peningkatan tata kelola pemerintahan yang lebih adaptif dan kolaboratif 2. Peningkatan tata kelola pemerintahan dan pelayanan publik berbasis smart city	Masyarakat dan Forum Ulama		33.000.000,00	KECAMATAN BONANG
	7.01.04.2.02	Koordinasi Penerapan dan Penegakan Peraturan Daerah dan Peraturan Kepala Daerah	*Jumlah laporan koordinasi penerapan dan penegakan perda dan perkada yang dilaksanakan*	-			1 Laporan	10.000.000,00			Memperkuat Stabilitas Polhukhankam Dan Transformasi Pelayanan Publik	4. Peningkatan tata kelola pemerintahan yang lebih adaptif dan kolaboratif 2. Peningkatan tata kelola pemerintahan dan pelayanan publik berbasis smart city	Masyarakat	-	11.600.000,00	KECAMATAN BONANG
	7.01.04.2.02.0001	Koordinasi/Sinergi dengan Perangkat Daerah yang Tugas dan Fungsinya di Bidang Penegakan Peraturan Perundang-Undangan dan/atau Kepolisian Negara Republik Indonesia														
			Jumlah Laporan Koordinasi/Sinergi dengan Perangkat Daerah yang Tugas dan Fungsinya di Bidang Penegakan Peraturan Perundang-Undangan dan/atau Kepolisian Negara Republik Indonesia				1 Laporan	10.000.000,00	Kab. Demak, Bonang, Semua Kel/Desa	DANA TRANSFER UMUM-DANA ALOKASI UMUM	Memperkuat Stabilitas Polhukhankam Dan Transformasi Pelayanan Publik	4. Peningkatan tata kelola pemerintahan yang lebih adaptif dan kolaboratif 2. Peningkatan tata kelola pemerintahan dan pelayanan publik berbasis smart city	Masyarakat		11.600.000,00	KECAMATAN BONANG
5.	**7.01.05**	**PROGRAM PENYELENGGARAAN URUSAN PEMERINTAHAN UMUM**	***Persentase Penyelenggaraan Urusan Pemerintahan yang dilaksanakan***	**-**			**100 %**	**89.725.000,00**						**-**	**86.222.500,00**	

NO	KODE	URUSAN / BIDANG URUSAN / PROGRAM / KEGIATAN / SUB KEGIATAN	INDIKATOR PROGRAM / KEGIATAN / SUB KEGIATAN	TARGET AKHIR PERIODE RENSTRA OPD	REALISASI CAPAIAN RENJA OPD TAHUN 2023	PRAKIRAAN CAPAIAN TARGET RENJA OPD TAHUN 2024	CAPAIAN KINERJA DAN KERANGKA PENDANAAN						KELOMPOK SASARAN	PRAKIRAAN MAJU RENCANA TAHUN 2026		PERANGKAT DAERAH PENANGGUNG JAWAB
							TARGET 2025	PAGU INDIKATIF (Rp)	LOKASI	SUMBER DANA	PRIORITAS			TARGET	PAGU INDIKATIF (Rp)	
											NASIONAL	DAERAH				
1	2	3	4	5	6	7	8	9	10	11	12	13	14	15	16	17
	7.01.05.2.01	Penyelenggaraan Urusan Pemerintahan Umum Sesuai Penugasan Kepala Daerah	*Jumlah laporan penyelenggaraan urusan umum Sesuai Penugasan Kepala Daerah*	-			2 Laporan	89.725.000,00			Memperkuat Stabilitas Polhukhankam Dan Transformasi Pelayanan Publik	4. Peningkatan tata kelola pemerintahan yang lebih adaptif dan kolaboratif 2. Peningkatan tata kelola pemerintahan dan pelayanan publik berbasis smart city	Masyarakat	-	86.222.500,00	KECAMATAN BONANG
	7.01.05.2.01.0001	Pembinaan Wawasan Kebangsaan dan Ketahanan Nasional dalam rangka Memantapkan Pengamalan Pancasila, Pelaksanaan Undang-Undang Dasar Negara Republik Indonesia Tahun 1945, Pelestarian Bhinneka Tunggal Ika serta Pemertahanan dan Pemeliharaan Keutuhan Negara Kesatuan Republik Indonesia														
			Jumlah Orang yang Mengikuti Pembinaan Wawasan Kebangsaan dan Ketahanan Nasional dalam rangka Memantapkan Pengamalan Pancasila, Pelaksanaan Undang-Undang Dasar Negara Republik Indonesia Tahun 1945, Pelestarian Bhinneka Tunggal Ika serta Pemertahanan dan Pemeliharaan Keutuhan Negara Kesatuan Republik Indonesia				70 Orang	84.475.000,00	Kab. Demak, Bonang, Semua Kel/Desa	DANA TRANSFER UMUM-DANA ALOKASI UMUM	Memperkuat Stabilitas Polhukhankam Dan Transformasi Pelayanan Publik	4. Peningkatan tata kelola pemerintahan yang lebih adaptif dan kolaboratif 2. Peningkatan tata kelola pemerintahan dan pelayanan publik berbasis smart city	Masyarakat		80.000.000,00	KECAMATAN BONANG
	7.01.05.2.01.0005	Penanganan Konflik Sosial Sesuai Ketentuan Peraturan Perundang-Undangan														
			Jumlah Laporan Konflik yang Ditangani Sesuai Ketentuan Peraturan Perundang-Undangan				1 Laporan	5.250.000,00	Kab. Demak, Bonang, Semua Kel/Desa	DANA TRANSFER UMUM-DANA ALOKASI UMUM	Memperkuat Stabilitas Polhukhankam Dan Transformasi Pelayanan Publik	4. Peningkatan tata kelola pemerintahan yang lebih adaptif dan kolaboratif 2. Peningkatan tata kelola pemerintahan dan pelayanan publik berbasis smart city	Masyarakat		6.222.500,00	KECAMATAN BONANG
6.	**7.01.06**	**PROGRAM PEMBINAAN DAN PENGAWASAN PEMERINTAHAN DESA**	***Persentase Desa yang Tertib Dalam Pengelolaan Administrasi, Keuangan dan Aset Pemerintahan Desa***	**-**			**100 %**	**65.000.000,00**						**-**	**65.000.000,00**	

NO	KODE	URUSAN / BIDANG URUSAN / PROGRAM / KEGIATAN / SUB KEGIATAN	INDIKATOR PROGRAM / KEGIATAN / SUB KEGIATAN	TARGET AKHIR PERIODE RENSTRA OPD	REALISASI CAPAIAN RENJA OPD TAHUN 2023	PRAKIRAAN CAPAIAN TARGET RENJA OPD TAHUN 2024	CAPAIAN KINERJA DAN KERANGKA PENDANAAN						KELOMPOK SASARAN	PRAKIRAAN MAJU RENCANA TAHUN 2026		PERANGKAT DAERAH PENANGGUNG JAWAB
							TARGET 2025	PAGU INDIKATIF (Rp)	LOKASI	SUMBER DANA	PRIORITAS			TARGET	PAGU INDIKATIF (Rp)	
											NASIONAL	DAERAH				
1	2	3	4	5	6	7	8	9	10	11	12	13	14	15	16	17
	7.01.06.2.01	Fasilitasi, Rekomendasi dan Koordinasi Pembinaan dan Pengawasan Pemerintahan Desa	*Jumlah dokumen Fasilitasi, Rekomendasi dan Koordinasi Pembinaan dan Pengawasan Pemerintahan Desa*	-			6 Dokumen	65.000.000,00			Memperkuat Stabilitas Polhukhankam Dan Transformasi Pelayanan Publik	4. Peningkatan tata kelola pemerintahan yang lebih adaptif dan kolaboratif 2. Peningkatan tata kelola pemerintahan dan pelayanan publik berbasis smart city	Pemerintah Desa dan Lembaga	-	65.000.000,00	KECAMATAN BONANG
	7.01.06.2.01.0001	Fasilitasi Penyusunan Peraturan Desa dan Peraturan Kepala Desa														
			Jumlah Dokumen yang Difasilitasi dalam rangka Penyusunan Peraturan Desa dan Peraturan Kepala Desa				1 Dokumen	10.000.000,00	Kab. Demak, Bonang, Semua Kel/Desa	DANA TRANSFER UMUM-DANA ALOKASI UMUM	Memperkuat Stabilitas Polhukhankam Dan Transformasi Pelayanan Publik	4. Peningkatan tata kelola pemerintahan yang lebih adaptif dan kolaboratif 2. Peningkatan tata kelola pemerintahan dan pelayanan publik berbasis smart city	Pemerintah Desa dan Lembaga		10.000.000,00	KECAMATAN BONANG
	7.01.06.2.01.0002	Fasilitasi Administrasi Tata Pemerintahan Desa														
			Jumlah Dokumen yang Difasilitasi dalam rangka Administrasi Tata Pemerintahan Desa				1 Dokumen	10.000.000,00	Kab. Demak, Bonang, Semua Kel/Desa	DANA TRANSFER UMUM-DANA ALOKASI UMUM	Memperkuat Stabilitas Polhukhankam Dan Transformasi Pelayanan Publik	4. Peningkatan tata kelola pemerintahan yang lebih adaptif dan kolaboratif 2. Peningkatan tata kelola pemerintahan dan pelayanan publik berbasis smart city	Pemerintah Desa dan Lembaga		10.000.000,00	KECAMATAN BONANG
	7.01.06.2.01.0003	Fasilitasi Pengelolaan Keuangan Desa dan Pendayagunaan Aset Desa														

NO	KODE	URUSAN / BIDANG URUSAN / PROGRAM / KEGIATAN / SUB KEGIATAN	INDIKATOR PROGRAM / KEGIATAN / SUB KEGIATAN	TARGET AKHIR PERIODE RENSTRA OPD	REALISASI CAPAIAN RENJA OPD TAHUN 2023	PRAKIRAAN CAPAIAN TARGET RENJA OPD TAHUN 2024	CAPAIAN KINERJA DAN KERANGKA PENDANAAN						KELOMPOK SASARAN	PRAKIRAAN MAJU RENCANA TAHUN 2026		PERANGKAT DAERAH PENANGGUNG JAWAB
							TARGET 2025	PAGU INDIKATIF (Rp)	LOKASI	SUMBER DANA	PRIORITAS			TARGET	PAGU INDIKATIF (Rp)	
											NASIONAL	DAERAH				
1	2	3	4	5	6	7	8	9	10	11	12	13	14	15	16	17
			Jumlah Dokumen yang Difasilitasi dalam rangka Pengelolaan Keuangan Desa dan Pendayagunaan Aset Desa				1 Dokumen	10.000.000,00	Kab. Demak, Bonang, Semua Kel/Desa	DANA TRANSFER UMUM-DANA ALOKASI UMUM	Memperkuat Stabilitas Polhukhankam Dan Transformasi Pelayanan Publik	4. Peningkatan tata kelola pemerintahan yang lebih adaptif dan kolaboratif 2. Peningkatan tata kelola pemerintahan dan pelayanan publik berbasis smart city	Pemerintah Desa dan Lembaga		10.000.000,00	KECAMATAN BONANG
	7.01.06.2.01.0006	Fasilitasi Pelaksanaan Pemilihan Kepala Desa														
			Jumlah Dokumen Fasilitasi dalam rangka Pelaksanaan Pemilihan Kepala Desa				1 Dokumen	0,00	Kab. Demak, Bonang, Semua Kel/Desa	DANA TRANSFER UMUM-DANA ALOKASI UMUM	Memperkuat Stabilitas Polhukhankam Dan Transformasi Pelayanan Publik	4. Peningkatan tata kelola pemerintahan yang lebih adaptif dan kolaboratif 2. Peningkatan tata kelola pemerintahan dan pelayanan publik berbasis smart city	Pemerintah Desa dan Lembaga		0,00	KECAMATAN BONANG
	7.01.06.2.01.0012	Fasilitasi Pelaksanaan Tugas, Fungsi, dan Kewajiban Lembaga Kemasyarakatan														
			Jumlah Dokumen Fasilitasi dalam rangka Pelaksanaan Tugas, Fungsi, dan Kewajiban Lembaga Kemasyarakatan				1 Dokumen	35.000.000,00	Kab. Demak, Bonang, Semua Kel/Desa	DANA TRANSFER UMUM-DANA ALOKASI UMUM	Memperkuat Stabilitas Polhukhankam Dan Transformasi Pelayanan Publik	4. Peningkatan tata kelola pemerintahan yang lebih adaptif dan kolaboratif 2. Peningkatan tata kelola pemerintahan dan pelayanan publik berbasis smart city	Pemerintah Desa dan Lembaga		35.000.000,00	KECAMATAN BONANG
		KECAMATAN WEDUNG						**3.005.306.500,00**							**3.315.360.288,00**	
	7	**UNSUR KEWILAYAHAN**						**315.540.000,00**							**517.634.521,00**	
	7.01	**KECAMATAN**						**315.540.000,00**							**517.634.521,00**	
1.	**7.01.02**	**PROGRAM PENYELENGGARAAN PEMERINTAHAN DAN PELAYANAN PUBLIK**	***Persentase penyelenggaraan pemerintahan dan pelayanan publik yang baik***	**-**			**100 %**	**25.000.000,00**						**-**	**71.135.661,00**	

NO	KODE	URUSAN / BIDANG URUSAN / PROGRAM / KEGIATAN / SUB KEGIATAN	INDIKATOR PROGRAM / KEGIATAN / SUB KEGIATAN	TARGET AKHIR PERIODE RENSTRA OPD	REALISASI CAPAIAN RENJA OPD TAHUN 2023	PRAKIRAAN CAPAIAN TARGET RENJA OPD TAHUN 2024	CAPAIAN KINERJA DAN KERANGKA PENDANAAN						KELOMPOK SASARAN	PRAKIRAAN MAJU RENCANA TAHUN 2026		PERANGKAT DAERAH PENANGGUNG JAWAB
							TARGET 2025	PAGU INDIKATIF (Rp)	LOKASI	SUMBER DANA	PRIORITAS			TARGET	PAGU INDIKATIF (Rp)	
											NASIONAL	DAERAH				
1	2	3	4	5	6	7	8	9	10	11	12	13	14	15	16	17
	7.01.02.2.01	Koordinasi Penyelenggaraan Kegiatan Pemerintahan di Tingkat Kecamatan	*Jumlah kegiatan pemerintahan yang dikoordinasikan di tingkat kecamatan undefined*	-			6 kegiatan undefined undefined	15.000.000,00			Memperkuat Stabilitas Polhukhankam Dan Transformasi Pelayanan Publik	1. Peningkatan kapasitas perekonomian yang berdaya saing dan berkelanjutan berbasis sektor unggulan didukung dengan infrastruktur yang merata dan berkualitas 4. Peningkatan kualitas dan aksesibilitas pelayanan pendidikan dan kesehatan	Masyarakat	-	51.135.661,00	KECAMATAN WEDUNG
	7.01.02.2.01.0001	Koordinasi/Sinergi Perencanaan dan Pelaksanaan Kegiatan Pemerintahan dengan Perangkat Daerah dan Instansi Vertikal Terkait														
			Jumlah Laporan Koordinasi/Sinergi Perencanaan dan Pelaksanaan Kegiatan Pemerintahan dengan Perangkat Daerah dan Instansi Vertikal Terkait				1 Laporan	15.000.000,00	Kab. Demak, Wedung, Semua Kel/Desa	DANA TRANSFER UMUM-DANA ALOKASI UMUM	Memperkuat Stabilitas Polhukhankam Dan Transformasi Pelayanan Publik	1. Peningkatan kapasitas perekonomian yang berdaya saing dan berkelanjutan berbasis sektor unggulan didukung dengan infrastruktur yang merata dan berkualitas 4. Peningkatan kualitas dan aksesibilitas pelayanan pendidikan dan kesehatan	Masyarakat		51.135.661,00	KECAMATAN WEDUNG

NO	KODE	URUSAN / BIDANG URUSAN / PROGRAM / KEGIATAN / SUB KEGIATAN	INDIKATOR PROGRAM / KEGIATAN / SUB KEGIATAN	TARGET AKHIR PERIODE RENSTRA OPD	REALISASI CAPAIAN RENJA OPD TAHUN 2023	PRAKIRAAN CAPAIAN TARGET RENJA OPD TAHUN 2024	CAPAIAN KINERJA DAN KERANGKA PENDANAAN						KELOMPOK SASARAN	PRAKIRAAN MAJU RENCANA TAHUN 2026		PERANGKAT DAERAH PENANGGUNG JAWAB
							TARGET 2025	PAGU INDIKATIF (Rp)	LOKASI	SUMBER DANA	PRIORITAS			TARGET	PAGU INDIKATIF (Rp)	
											NASIONAL	DAERAH				
1	2	3	4	5	6	7	8	9	10	11	12	13	14	15	16	17
	7.01.02.2.04	Pelaksanaan Urusan Pemerintahan yang Dilimpahkan kepada Camat	*Jumlah peserta sosialisasi pelayanan non perizinan dan perizinan usaha mikro*	-			1 kegiatan	10.000.000,00			Memperkuat Stabilitas Polhukhankam Dan Transformasi Pelayanan Publik	1. Peningkatan kapasitas perekonomian yang berdaya saing dan berkelanjutan berbasis sektor unggulan didukung dengan infrastruktur yang merata dan berkualitas 2. Peningkatan tata kelola pemerintahan dan pelayanan publik berbasis smart city	Masyarakat	-	20.000.000,00	KECAMATAN WEDUNG
	7.01.02.2.04.0002	Pelaksanaan Urusan Pemerintahan yang terkait dengan Nonperizinan														
			Jumlah Laporan Pelaksanaan Nonperizinan pada Urusan Pemerintahan				20 Laporan	10.000.000,00	Kab. Demak, Wedung, Semua Kel/Desa	DANA TRANSFER UMUM-DANA ALOKASI UMUM	Memperkuat Stabilitas Polhukhankam Dan Transformasi Pelayanan Publik	1. Peningkatan kapasitas perekonomian yang berdaya saing dan berkelanjutan berbasis sektor unggulan didukung dengan infrastruktur yang merata dan berkualitas 2. Peningkatan tata kelola pemerintahan dan pelayanan publik berbasis smart city	Masyarakat		10.000.000,00	KECAMATAN WEDUNG
	7.01.02.2.04.0003	Pelaksanaan Urusan Pemerintahan yang Terkait dengan Kewenangan Lain yang Dilimpahkan														

NO	KODE	URUSAN / BIDANG URUSAN / PROGRAM / KEGIATAN / SUB KEGIATAN	INDIKATOR PROGRAM / KEGIATAN / SUB KEGIATAN	TARGET AKHIR PERIODE RENSTRA OPD	REALISASI CAPAIAN RENJA OPD TAHUN 2023	PRAKIRAAN CAPAIAN TARGET RENJA OPD TAHUN 2024	CAPAIAN KINERJA DAN KERANGKA PENDANAAN						KELOMPOK SASARAN	PRAKIRAAN MAJU RENCANA TAHUN 2026		PERANGKAT DAERAH PENANGGUNG JAWAB
							TARGET 2025	PAGU INDIKATIF (Rp)	LOKASI	SUMBER DANA	PRIORITAS			TARGET	PAGU INDIKATIF (Rp)	
											NASIONAL	DAERAH				
1	2	3	4	5	6	7	8	9	10	11	12	13	14	15	16	17
			Jumlah Laporan Pelaksanaan Kewenangan Lain yang Dilimpahkan				40 Laporan	0,00	Kab. Demak, Wedung, Semua Kel/Desa	DANA TRANSFER UMUM-DANA ALOKASI UMUM	Memperkuat Stabilitas Polhukhankam Dan Transformasi Pelayanan Publik	1. Peningkatan kapasitas perekonomian yang berdaya saing dan berkelanjutan berbasis sektor unggulan didukung dengan infrastruktur yang merata dan berkualitas 2. Peningkatan tata kelola pemerintahan dan pelayanan publik berbasis smart city	Masyarakat		10.000.000,00	KECAMATAN WEDUNG
2.	**7.01.03**	**PROGRAM PEMBERDAYAAN MASYARAKAT DESA DAN KELURAHAN**	***Persentase Lembaga Pemberdayaan Masyarakat yang Aktif***	**-**			**100 %**	**105.000.000,00**						**-**	**101.851.519,00**	
	7.01.03.2.01	Koordinasi Kegiatan Pemberdayaan Desa	*Koordinasi Kegiatan Pemberdayaan Desa Jumlah kegiatan koordinasi yang dilakukan dalam rangka pemberdayaan desa*	-			2 kegiatan	105.000.000,00			Memperkuat Stabilitas Polhukhankam Dan Transformasi Pelayanan Publik	1. Peningkatan kapasitas perekonomian yang berdaya saing dan berkelanjutan berbasis sektor unggulan didukung dengan infrastruktur yang merata dan berkualitas 7. Percepatan pembangunan infrastruktur, terutama di kawasan pesisir, pertanian dan pusat pertumbuhan/pusat produksi	masyarakat dan UMKM	-	101.851.519,00	KECAMATAN WEDUNG
	7.01.03.2.01.0001	Peningkatan Partisipasi Masyarakat dalam Forum Musyawarah Perencanaan Pembangunan di Desa														

NO	KODE	URUSAN / BIDANG URUSAN / PROGRAM / KEGIATAN / SUB KEGIATAN	INDIKATOR PROGRAM / KEGIATAN / SUB KEGIATAN	TARGET AKHIR PERIODE RENSTRA OPD	REALISASI CAPAIAN RENJA OPD TAHUN 2023	PRAKIRAAN CAPAIAN TARGET RENJA OPD TAHUN 2024	CAPAIAN KINERJA DAN KERANGKA PENDANAAN						KELOMPOK SASARAN	PRAKIRAAN MAJU RENCANA TAHUN 2026		PERANGKAT DAERAH PENANGGUNG JAWAB
							TARGET 2025	PAGU INDIKATIF (Rp)	LOKASI	SUMBER DANA	PRIORITAS			TARGET	PAGU INDIKATIF (Rp)	
											NASIONAL	DAERAH				
1	2	3	4	5	6	7	8	9	10	11	12	13	14	15	16	17
			Jumlah Lembaga Kemasyarakatan yang Berpartisipasi dalam Forum Musyawarah Perencanaan Pembangunan di Desa				1 Lembaga Kemasyarakatan	30.000.000,00	Kab. Demak, Wedung, Semua Kel/Desa	DANA TRANSFER UMUM-DANA ALOKASI UMUM	Memperkuat Stabilitas Polhukhankam Dan Transformasi Pelayanan Publik	1. Peningkatan kapasitas perekonomian yang berdaya saing dan berkelanjutan berbasis sektor unggulan didukung dengan infrastruktur yang merata dan berkualitas 7. Percepatan pembangunan infrastruktur, terutama di kawasan pesisir, pertanian dan pusat pertumbuhan/pusat produksi	masyarakat dan UMKM		76.851.519,00	KECAMATAN WEDUNG
	7.01.03.2.01.0002	Sinkronisasi Program Kerja dan Kegiatan Pemberdayaan Masyarakat yang Dilakukan oleh Pemerintah dan Swasta di Wilayah Kerja Kecamatan														
			Jumlah Dokumen Sinkronisasi Program Kerja dan Kegiatan Pemberdayaan Masyarakat yang Dilakukan oleh Pemerintah dan Swasta di Wilayah Kerja Kecamatan				3 Dokumen	75.000.000,00	Kab. Demak, Wedung, Semua Kel/Desa	DANA TRANSFER UMUM-DANA ALOKASI UMUM	Memperkuat Stabilitas Polhukhankam Dan Transformasi Pelayanan Publik	1. Peningkatan kapasitas perekonomian yang berdaya saing dan berkelanjutan berbasis sektor unggulan didukung dengan infrastruktur yang merata dan berkualitas 2. Peningkatan tata kelola pemerintahan dan pelayanan publik berbasis smart city	masyarakat dan UMKM		25.000.000,00	KECAMATAN WEDUNG
3.	**7.01.04**	**PROGRAM KOORDINASI KETENTRAMAN DAN KETERTIBAN UMUM**	***Cakupan keamanan wilayah***	**-**			**100 %**	**100.300.000,00**						**-**	**203.639.115,00**	

NO	KODE	URUSAN / BIDANG URUSAN / PROGRAM / KEGIATAN / SUB KEGIATAN	INDIKATOR PROGRAM / KEGIATAN / SUB KEGIATAN	TARGET AKHIR PERIODE RENSTRA OPD	REALISASI CAPAIAN RENJA OPD TAHUN 2023	PRAKIRAAN CAPAIAN TARGET RENJA OPD TAHUN 2024	CAPAIAN KINERJA DAN KERANGKA PENDANAAN						KELOMPOK SASARAN	PRAKIRAAN MAJU RENCANA TAHUN 2026		PERANGKAT DAERAH PENANGGUNG JAWAB
							TARGET 2025	PAGU INDIKATIF (Rp)	LOKASI	SUMBER DANA	PRIORITAS			TARGET	PAGU INDIKATIF (Rp)	
											NASIONAL	DAERAH				
1	2	3	4	5	6	7	8	9	10	11	12	13	14	15	16	17
	7.01.04.2.01	Koordinasi Upaya Penyelenggaraan Ketenteraman dan Ketertiban Umum	*Jumlah koordinasi upaya penyelenggaraan ketentraman dan ketertiban umum yang dilaksanakan*	-			2 kegiatan	90.300.000,00			Memperkuat Stabilitas Polhukhankam Dan Transformasi Pelayanan Publik	1. Peningkatan kapasitas perekonomian yang berdaya saing dan berkelanjutan berbasis sektor unggulan didukung dengan infrastruktur yang merata dan berkualitas 2. Peningkatan tata kelola pemerintahan dan pelayanan publik berbasis smart city	masyrakat dan ulama dan umaro'	-	183.639.115,00	KECAMATAN WEDUNG
	7.01.04.2.01.0001	Sinergitas dengan Kepolisian Negara Republik Indonesia, Tentara Nasional Indonesia dan Instansi Vertikal di Wilayah Kecamatan														
			Jumlah Laporan Hasil Sinergitas dengan Kepolisian Negara Republik Indonesia, Tentara Nasional Indonesia dan Instansi Vertikal di Wilayah Kecamatan				20 Laporan	15.300.000,00	Kab. Demak, Wedung, Semua Kel/Desa	DANA TRANSFER UMUM-DANA ALOKASI UMUM	Memperkuat Stabilitas Polhukhankam Dan Transformasi Pelayanan Publik	1. Peningkatan kapasitas perekonomian yang berdaya saing dan berkelanjutan berbasis sektor unggulan didukung dengan infrastruktur yang merata dan berkualitas 2. Peningkatan tata kelola pemerintahan dan pelayanan publik berbasis smart city	masyrakat dan ulama dan umaro'		113.639.115,00	KECAMATAN WEDUNG
	7.01.04.2.01.0002	Harmonisasi Hubungan dengan Tokoh Agama dan Tokoh Masyarakat														

NO	KODE	URUSAN / BIDANG URUSAN / PROGRAM / KEGIATAN / SUB KEGIATAN	INDIKATOR PROGRAM / KEGIATAN / SUB KEGIATAN	TARGET AKHIR PERIODE RENSTRA OPD	REALISASI CAPAIAN RENJA OPD TAHUN 2023	PRAKIRAAN CAPAIAN TARGET RENJA OPD TAHUN 2024	CAPAIAN KINERJA DAN KERANGKA PENDANAAN						KELOMPOK SASARAN	PRAKIRAAN MAJU RENCANA TAHUN 2026		PERANGKAT DAERAH PENANGGUNG JAWAB
							TARGET 2025	PAGU INDIKATIF (Rp)	LOKASI	SUMBER DANA	PRIORITAS			TARGET	PAGU INDIKATIF (Rp)	
											NASIONAL	DAERAH				
1	2	3	4	5	6	7	8	9	10	11	12	13	14	15	16	17
			Jumlah Laporan Pelaksanaan Harmonisasi Hubungan dengan Tokoh Agama dan Tokoh Masyarakat				2 Laporan	75.000.000,00	Kab. Demak, Wedung, Semua Kel/Desa	DANA TRANSFER UMUM-DANA ALOKASI UMUM	Memperkuat Stabilitas Polhukhankam Dan Transformasi Pelayanan Publik	1. Peningkatan kapasitas perekonomian yang berdaya saing dan berkelanjutan berbasis sektor unggulan didukung dengan infrastruktur yang merata dan berkualitas 1. Peningkatan harmonisasi dan fasilitasi kehidupan beragama	masyrakat dan ulama dan umaro'		70.000.000,00	KECAMATAN WEDUNG
	7.01.04.2.02	Koordinasi Penerapan dan Penegakan Peraturan Daerah dan Peraturan Kepala Daerah	*Jumlah kegiatan penerapan dan penegakan Peraturan Daerah dan Peraturan Kepala Daerah*	-			1 kegiatan	10.000.000,00			Memperkuat Stabilitas Polhukhankam Dan Transformasi Pelayanan Publik	1. Peningkatan kapasitas perekonomian yang berdaya saing dan berkelanjutan berbasis sektor unggulan didukung dengan infrastruktur yang merata dan berkualitas 2. Peningkatan tata kelola pemerintahan dan pelayanan publik berbasis smart city	Masyarakat	-	20.000.000,00	KECAMATAN WEDUNG
	7.01.04.2.02.0001	Koordinasi/Sinergi dengan Perangkat Daerah yang Tugas dan Fungsinya di Bidang Penegakan Peraturan Perundang-Undangan dan/atau Kepolisian Negara Republik Indonesia														

NO	KODE	URUSAN / BIDANG URUSAN / PROGRAM / KEGIATAN / SUB KEGIATAN	INDIKATOR PROGRAM / KEGIATAN / SUB KEGIATAN	TARGET AKHIR PERIODE RENSTRA OPD	REALISASI CAPAIAN RENJA OPD TAHUN 2023	PRAKIRAAN CAPAIAN TARGET RENJA OPD TAHUN 2024	CAPAIAN KINERJA DAN KERANGKA PENDANAAN						KELOMPOK SASARAN	PRAKIRAAN MAJU RENCANA TAHUN 2026		PERANGKAT DAERAH PENANGGUNG JAWAB
							TARGET 2025	PAGU INDIKATIF (Rp)	LOKASI	SUMBER DANA	PRIORITAS			TARGET	PAGU INDIKATIF (Rp)	
											NASIONAL	DAERAH				
1	2	3	4	5	6	7	8	9	10	11	12	13	14	15	16	17
			Jumlah Laporan Koordinasi/Sinergi dengan Perangkat Daerah yang Tugas dan Fungsinya di Bidang Penegakan Peraturan Perundang-Undangan dan/atau Kepolisian Negara Republik Indonesia				1 Laporan	10.000.000,00	Kab. Demak, Wedung, Semua Kel/Desa	DANA TRANSFER UMUM-DANA ALOKASI UMUM	Memperkuat Stabilitas Polhukhankam Dan Transformasi Pelayanan Publik	1. Peningkatan kapasitas perekonomian yang berdaya saing dan berkelanjutan berbasis sektor unggulan didukung dengan infrastruktur yang merata dan berkualitas 2. Peningkatan tata kelola pemerintahan dan pelayanan publik berbasis smart city	Masyarakat		20.000.000,00	KECAMATAN WEDUNG
4.	**7.01.05**	**PROGRAM PENYELENGGARAAN URUSAN PEMERINTAHAN UMUM**	***Persentase Penyelenggaraan Urusan Pemerintahan yang dilaksanakan***	**-**			**100 %**	**25.000.000,00**						**-**	**57.634.430,00**	
	7.01.05.2.01	Penyelenggaraan Urusan Pemerintahan Umum Sesuai Penugasan Kepala Daerah	*Jumlah Penyelenggaraan Urusan Pemerintahan Umum undefined*	-			2 kegiatan undefined undefined	25.000.000,00			Memperkuat Stabilitas Polhukhankam Dan Transformasi Pelayanan Publik	1. Peningkatan kapasitas perekonomian yang berdaya saing dan berkelanjutan berbasis sektor unggulan didukung dengan infrastruktur yang merata dan berkualitas 2. Peningkatan tata kelola pemerintahan dan pelayanan publik berbasis smart city	Masyarakat	-	57.634.430,00	KECAMATAN WEDUNG
	7.01.05.2.01.0001	Pembinaan Wawasan Kebangsaan dan Ketahanan Nasional dalam rangka Memantapkan Pengamalan Pancasila, Pelaksanaan Undang-Undang Dasar Negara Republik Indonesia Tahun 1945, Pelestarian Bhinneka Tunggal Ika serta Pemertahanan dan Pemeliharaan Keutuhan Negara Kesatuan Republik Indonesia														

NO	KODE	URUSAN / BIDANG URUSAN / PROGRAM / KEGIATAN / SUB KEGIATAN	INDIKATOR PROGRAM / KEGIATAN / SUB KEGIATAN	TARGET AKHIR PERIODE RENSTRA OPD	REALISASI CAPAIAN RENJA OPD TAHUN 2023	PRAKIRAAN CAPAIAN TARGET RENJA OPD TAHUN 2024	CAPAIAN KINERJA DAN KERANGKA PENDANAAN						KELOMPOK SASARAN	PRAKIRAAN MAJU RENCANA TAHUN 2026		PERANGKAT DAERAH PENANGGUNG JAWAB
							TARGET 2025	PAGU INDIKATIF (Rp)	LOKASI	SUMBER DANA	PRIORITAS			TARGET	PAGU INDIKATIF (Rp)	
											NASIONAL	DAERAH				
1	2	3	4	5	6	7	8	9	10	11	12	13	14	15	16	17
			Jumlah Orang yang Mengikuti Pembinaan Wawasan Kebangsaan dan Ketahanan Nasional dalam rangka Memantapkan Pengamalan Pancasila, Pelaksanaan Undang-Undang Dasar Negara Republik Indonesia Tahun 1945, Pelestarian Bhinneka Tunggal Ika serta Pemertahanan dan Pemeliharaan Keutuhan Negara Kesatuan Republik Indonesia				20 Orang	14.000.000,00	Kab. Demak, Wedung, Semua Kel/Desa	DANA TRANSFER UMUM-DANA ALOKASI UMUM	Memperkuat Stabilitas Polhukhankam Dan Transformasi Pelayanan Publik	1. Peningkatan kapasitas perekonomian yang berdaya saing dan berkelanjutan berbasis sektor unggulan didukung dengan infrastruktur yang merata dan berkualitas 2. Peningkatan tata kelola pemerintahan dan pelayanan publik berbasis smart city	Masyarakat		32.634.430,00	KECAMATAN WEDUNG
	7.01.05.2.01.0005	Penanganan Konflik Sosial Sesuai Ketentuan Peraturan Perundang-Undangan														
			Jumlah Laporan Konflik yang Ditangani Sesuai Ketentuan Peraturan Perundang-Undangan				20 Laporan	11.000.000,00	Kab. Demak, Wedung, Semua Kel/Desa	DANA TRANSFER UMUM-DANA ALOKASI UMUM	Memperkuat Stabilitas Polhukhankam Dan Transformasi Pelayanan Publik	1. Peningkatan kapasitas perekonomian yang berdaya saing dan berkelanjutan berbasis sektor unggulan didukung dengan infrastruktur yang merata dan berkualitas 2. Peningkatan tata kelola pemerintahan dan pelayanan publik berbasis smart city	Masyarakat		25.000.000,00	KECAMATAN WEDUNG
5.	**7.01.06**	**PROGRAM PEMBINAAN DAN PENGAWASAN PEMERINTAHAN DESA**	***Persentase Desa yang Tertib Dalam Pengelolaan Administrasi, Keuangan dan Aset Pemerintahan Desa***	**-**			**100 %**	**60.240.000,00**						**-**	**83.373.796,00**	

NO	KODE	URUSAN / BIDANG URUSAN / PROGRAM / KEGIATAN / SUB KEGIATAN	INDIKATOR PROGRAM / KEGIATAN / SUB KEGIATAN	TARGET AKHIR PERIODE RENSTRA OPD	REALISASI CAPAIAN RENJA OPD TAHUN 2023	PRAKIRAAN CAPAIAN TARGET RENJA OPD TAHUN 2024	CAPAIAN KINERJA DAN KERANGKA PENDANAAN						KELOMPOK SASARAN	PRAKIRAAN MAJU RENCANA TAHUN 2026		PERANGKAT DAERAH PENANGGUNG JAWAB
							TARGET 2025	PAGU INDIKATIF (Rp)	LOKASI	SUMBER DANA	PRIORITAS			TARGET	PAGU INDIKATIF (Rp)	
											NASIONAL	DAERAH				
1	2	3	4	5	6	7	8	9	10	11	12	13	14	15	16	17
	7.01.06.2.01	Fasilitasi, Rekomendasi dan Koordinasi Pembinaan dan Pengawasan Pemerintahan Desa	*Jumlah kegiatan fasilitasi/pembinaan/sosialisasi/bimbingan teksnis yang dilaksanakan*	-			5 kegiatan	60.240.000,00			Memperkuat Stabilitas Polhukhankam Dan Transformasi Pelayanan Publik	1. Peningkatan kapasitas perekonomian yang berdaya saing dan berkelanjutan berbasis sektor unggulan didukung dengan infrastruktur yang merata dan berkualitas 2. Peningkatan tata kelola pemerintahan dan pelayanan publik berbasis smart city	Masyarakat	-	83.373.796,00	KECAMATAN WEDUNG
	7.01.06.2.01.0001	Fasilitasi Penyusunan Peraturan Desa dan Peraturan Kepala Desa														
			Jumlah Dokumen yang Difasilitasi dalam rangka Penyusunan Peraturan Desa dan Peraturan Kepala Desa				20 Dokumen	0,00	Kab. Demak, Wedung, Semua Kel/Desa	DANA TRANSFER UMUM-DANA ALOKASI UMUM	Memperkuat Stabilitas Polhukhankam Dan Transformasi Pelayanan Publik	1. Peningkatan kapasitas perekonomian yang berdaya saing dan berkelanjutan berbasis sektor unggulan didukung dengan infrastruktur yang merata dan berkualitas 2. Peningkatan tata kelola pemerintahan dan pelayanan publik berbasis smart city	Masyarakat		10.000.000,00	KECAMATAN WEDUNG
	7.01.06.2.01.0002	Fasilitasi Administrasi Tata Pemerintahan Desa														

NO	KODE	URUSAN / BIDANG URUSAN / PROGRAM / KEGIATAN / SUB KEGIATAN	INDIKATOR PROGRAM / KEGIATAN / SUB KEGIATAN	TARGET AKHIR PERIODE RENSTRA OPD	REALISASI CAPAIAN RENJA OPD TAHUN 2023	PRAKIRAAN CAPAIAN TARGET RENJA OPD TAHUN 2024	CAPAIAN KINERJA DAN KERANGKA PENDANAAN						KELOMPOK SASARAN	PRAKIRAAN MAJU RENCANA TAHUN 2026		PERANGKAT DAERAH PENANGGUNG JAWAB
							TARGET 2025	PAGU INDIKATIF (Rp)	LOKASI	SUMBER DANA	PRIORITAS			TARGET	PAGU INDIKATIF (Rp)	
											NASIONAL	DAERAH				
1	2	3	4	5	6	7	8	9	10	11	12	13	14	15	16	17
			Jumlah Dokumen yang Difasilitasi dalam rangka Administrasi Tata Pemerintahan Desa				20 Dokumen	10.000.000,00	Kab. Demak, Wedung, Semua Kel/Desa	DANA TRANSFER UMUM-DANA ALOKASI UMUM	Memperkuat Stabilitas Polhukhankam Dan Transformasi Pelayanan Publik	1. Peningkatan kapasitas perekonomian yang berdaya saing dan berkelanjutan berbasis sektor unggulan didukung dengan infrastruktur yang merata dan berkualitas 2. Peningkatan tata kelola pemerintahan dan pelayanan publik berbasis smart city	Masyarakat		25.000.000,00	KECAMATAN WEDUNG
	7.01.06.2.01.0003	Fasilitasi Pengelolaan Keuangan Desa dan Pendayagunaan Aset Desa														
			Jumlah Dokumen yang Difasilitasi dalam rangka Pengelolaan Keuangan Desa dan Pendayagunaan Aset Desa				20 Dokumen	15.000.000,00	Kab. Demak, Wedung, Semua Kel/Desa	DANA TRANSFER UMUM-DANA ALOKASI UMUM	Memperkuat Stabilitas Polhukhankam Dan Transformasi Pelayanan Publik	1. Peningkatan kapasitas perekonomian yang berdaya saing dan berkelanjutan berbasis sektor unggulan didukung dengan infrastruktur yang merata dan berkualitas 2. Peningkatan tata kelola pemerintahan dan pelayanan publik berbasis smart city	Masyarakat		18.373.796,00	KECAMATAN WEDUNG
	7.01.06.2.01.0006	Fasilitasi Pelaksanaan Pemilihan Kepala Desa														

NO	KODE	URUSAN / BIDANG URUSAN / PROGRAM / KEGIATAN / SUB KEGIATAN	INDIKATOR PROGRAM / KEGIATAN / SUB KEGIATAN	TARGET AKHIR PERIODE RENSTRA OPD	REALISASI CAPAIAN RENJA OPD TAHUN 2023	PRAKIRAAN CAPAIAN TARGET RENJA OPD TAHUN 2024	CAPAIAN KINERJA DAN KERANGKA PENDANAAN						KELOMPOK SASARAN	PRAKIRAAN MAJU RENCANA TAHUN 2026		PERANGKAT DAERAH PENANGGUNG JAWAB
							TARGET 2025	PAGU INDIKATIF (Rp)	LOKASI	SUMBER DANA	PRIORITAS			TARGET	PAGU INDIKATIF (Rp)	
											NASIONAL	DAERAH				
1	2	3	4	5	6	7	8	9	10	11	12	13	14	15	16	17
			Jumlah Dokumen Fasilitasi dalam rangka Pelaksanaan Pemilihan Kepala Desa				20 Dokumen	10.240.000,00	Kab. Demak, Wedung, Semua Kel/Desa	DANA TRANSFER UMUM-DANA ALOKASI UMUM	Memperkuat Stabilitas Polhukhankam Dan Transformasi Pelayanan Publik	1. Peningkatan kapasitas perekonomian yang berdaya saing dan berkelanjutan berbasis sektor unggulan didukung dengan infrastruktur yang merata dan berkualitas 2. Peningkatan tata kelola pemerintahan dan pelayanan publik berbasis smart city	Masyarakat		10.000.000,00	KECAMATAN WEDUNG
	7.01.06.2.01.0012	Fasilitasi Pelaksanaan Tugas, Fungsi, dan Kewajiban Lembaga Kemasyarakatan														
			Jumlah Dokumen Fasilitasi dalam rangka Pelaksanaan Tugas, Fungsi, dan Kewajiban Lembaga Kemasyarakatan				20 Dokumen	25.000.000,00	Kab. Demak, Wedung, Semua Kel/Desa	DANA TRANSFER UMUM-DANA ALOKASI UMUM	Memperkuat Stabilitas Polhukhankam Dan Transformasi Pelayanan Publik	1. Peningkatan kapasitas perekonomian yang berdaya saing dan berkelanjutan berbasis sektor unggulan didukung dengan infrastruktur yang merata dan berkualitas 2. Peningkatan tata kelola pemerintahan dan pelayanan publik berbasis smart city	Masyarakat		20.000.000,00	KECAMATAN WEDUNG
	X	**NON URUSAN**						**2.689.766.500,00**							**2.797.725.767,00**	
	X.XX	**URUSAN PEMERINTAHAN BIDANG XX**						**2.689.766.500,00**							**2.797.725.767,00**	

NO	KODE	URUSAN / BIDANG URUSAN / PROGRAM / KEGIATAN / SUB KEGIATAN	INDIKATOR PROGRAM / KEGIATAN / SUB KEGIATAN	TARGET AKHIR PERIODE RENSTRA OPD	REALISASI CAPAIAN RENJA OPD TAHUN 2023	PRAKIRAAN CAPAIAN TARGET RENJA OPD TAHUN 2024	CAPAIAN KINERJA DAN KERANGKA PENDANAAN						KELOMPOK SASARAN	PRAKIRAAN MAJU RENCANA TAHUN 2026		PERANGKAT DAERAH PENANGGUNG JAWAB
							TARGET 2025	PAGU INDIKATIF (Rp)	LOKASI	SUMBER DANA	PRIORITAS			TARGET	PAGU INDIKATIF (Rp)	
											NASIONAL	DAERAH				
1	2	3	4	5	6	7	8	9	10	11	12	13	14	15	16	17
1.	**X.XX.01**	**PROGRAM PENUNJANG URUSAN PEMERINTAHAN DAERAH KABUPATEN/KOTA**	***Persentase pelayanan sesuai standar pelayanan Persentase rekomendasi hasil monitoring dan evaluasi Perangkat Daerah yang ditindaklanjuti***	**-**			**100 % 100 %**	**2.689.766.500,00**						**-**	**2.797.725.767,00**	
	X.XX.01.2.01	Perencanaan, Penganggaran, dan Evaluasi Kinerja Perangkat Daerah	*Jumlah dokumen perencanaan, penganggaran dan laporan kinerja daerah*	-			10 dokumen	6.000.000,00			Memperkuat Stabilitas Polhukhankam Dan Transformasi Pelayanan Publik	1. Peningkatan kapasitas perekonomian yang berdaya saing dan berkelanjutan berbasis sektor unggulan didukung dengan infrastruktur yang merata dan berkualitas 2. Peningkatan tata kelola pemerintahan dan pelayanan publik berbasis smart city	Pegawai kantor kecamatan	-	4.500.000,00	KECAMATAN WEDUNG
	X.XX.01.2.01.0001	Penyusunan Dokumen Perencanaan Perangkat Daerah														
			Jumlah Dokumen Perencanaan Perangkat Daerah				3 Dokumen	1.500.000,00	Kab. Demak, Wedung, Semua Kel/Desa	DANA TRANSFER UMUM-DANA ALOKASI UMUM	Memperkuat Stabilitas Polhukhankam Dan Transformasi Pelayanan Publik	1. Peningkatan kapasitas perekonomian yang berdaya saing dan berkelanjutan berbasis sektor unggulan didukung dengan infrastruktur yang merata dan berkualitas 2. Peningkatan tata kelola pemerintahan dan pelayanan publik berbasis smart city	Pegawai kantor kecamatan		1.500.000,00	KECAMATAN WEDUNG
	X.XX.01.2.01.0002	Koordinasi dan Penyusunan Dokumen RKA-SKPD														

NO	KODE	URUSAN / BIDANG URUSAN / PROGRAM / KEGIATAN / SUB KEGIATAN	INDIKATOR PROGRAM / KEGIATAN / SUB KEGIATAN	TARGET AKHIR PERIODE RENSTRA OPD	REALISASI CAPAIAN RENJA OPD TAHUN 2023	PRAKIRAAN CAPAIAN TARGET RENJA OPD TAHUN 2024	CAPAIAN KINERJA DAN KERANGKA PENDANAAN						KELOMPOK SASARAN	PRAKIRAAN MAJU RENCANA TAHUN 2026		PERANGKAT DAERAH PENANGGUNG JAWAB
							TARGET 2025	PAGU INDIKATIF (Rp)	LOKASI	SUMBER DANA	PRIORITAS			TARGET	PAGU INDIKATIF (Rp)	
											NASIONAL	DAERAH				
1	2	3	4	5	6	7	8	9	10	11	12	13	14	15	16	17
			Jumlah Dokumen RKA-SKPD dan Laporan Hasil Koordinasi Penyusunan Dokumen RKA-SKPD				4 Dokumen	1.500.000,00	Kab. Demak, Wedung, Semua Kel/Desa	DANA TRANSFER UMUM-DANA ALOKASI UMUM	Memperkuat Stabilitas Polhukhankam Dan Transformasi Pelayanan Publik	1. Peningkatan kapasitas perekonomian yang berdaya saing dan berkelanjutan berbasis sektor unggulan didukung dengan infrastruktur yang merata dan berkualitas 2. Peningkatan tata kelola pemerintahan dan pelayanan publik berbasis smart city	Pegawai kantor kecamatan		1.000.000,00	KECAMATAN WEDUNG
	X.XX.01.2.01.0004	Koordinasi dan Penyusunan DPA-SKPD														
			Jumlah Dokumen DPA-SKPD dan Laporan Hasil Koordinasi Penyusunan Dokumen DPA-SKPD				3 Dokumen	1.500.000,00	Kab. Demak, Wedung, Semua Kel/Desa	DANA TRANSFER UMUM-DANA ALOKASI UMUM	Memperkuat Stabilitas Polhukhankam Dan Transformasi Pelayanan Publik	1. Peningkatan kapasitas perekonomian yang berdaya saing dan berkelanjutan berbasis sektor unggulan didukung dengan infrastruktur yang merata dan berkualitas 2. Peningkatan tata kelola pemerintahan dan pelayanan publik berbasis smart city	Pegawai kantor kecamatan		1.000.000,00	KECAMATAN WEDUNG
	X.XX.01.2.01.0006	Koordinasi dan Penyusunan Laporan Capaian Kinerja dan Ikhtisar Realisasi Kinerja SKPD														

NO	KODE	URUSAN / BIDANG URUSAN / PROGRAM / KEGIATAN / SUB KEGIATAN	INDIKATOR PROGRAM / KEGIATAN / SUB KEGIATAN	TARGET AKHIR PERIODE RENSTRA OPD	REALISASI CAPAIAN RENJA OPD TAHUN 2023	PRAKIRAAN CAPAIAN TARGET RENJA OPD TAHUN 2024	CAPAIAN KINERJA DAN KERANGKA PENDANAAN						KELOMPOK SASARAN	PRAKIRAAN MAJU RENCANA TAHUN 2026		PERANGKAT DAERAH PENANGGUNG JAWAB
							TARGET 2025	PAGU INDIKATIF (Rp)	LOKASI	SUMBER DANA	PRIORITAS			TARGET	PAGU INDIKATIF (Rp)	
											NASIONAL	DAERAH				
1	2	3	4	5	6	7	8	9	10	11	12	13	14	15	16	17
			Jumlah Laporan Capaian Kinerja dan Ikhtisar Realisasi Kinerja SKPD dan Laporan Hasil Koordinasi Penyusunan Laporan Capaian Kinerja dan Ikhtisar Realisasi Kinerja SKPD				3 Laporan	1.500.000,00	Kab. Demak, Wedung, Semua Kel/Desa	DANA TRANSFER UMUM-DANA ALOKASI UMUM	Memperkuat Stabilitas Polhukhankam Dan Transformasi Pelayanan Publik	1. Peningkatan kapasitas perekonomian yang berdaya saing dan berkelanjutan berbasis sektor unggulan didukung dengan infrastruktur yang merata dan berkualitas 2. Peningkatan tata kelola pemerintahan dan pelayanan publik berbasis smart city	Pegawai kantor kecamatan		1.000.000,00	KECAMATAN WEDUNG
	X.XX.01.2.02	Administrasi Keuangan Perangkat Daerah	*Administrasi keuangan perangkat daerah yang terpenuhi*	-			100 persen	2.019.588.500,00			Memperkuat Stabilitas Polhukhankam Dan Transformasi Pelayanan Publik	1. Peningkatan kapasitas perekonomian yang berdaya saing dan berkelanjutan berbasis sektor unggulan didukung dengan infrastruktur yang merata dan berkualitas 2. Peningkatan tata kelola pemerintahan dan pelayanan publik berbasis smart city	Pegawai kantor kecamatan	-	1.932.425.767,00	KECAMATAN WEDUNG
	X.XX.01.2.02.0001	Penyediaan Gaji dan Tunjangan ASN														

NO	KODE	URUSAN / BIDANG URUSAN / PROGRAM / KEGIATAN / SUB KEGIATAN	INDIKATOR PROGRAM / KEGIATAN / SUB KEGIATAN	TARGET AKHIR PERIODE RENSTRA OPD	REALISASI CAPAIAN RENJA OPD TAHUN 2023	PRAKIRAAN CAPAIAN TARGET RENJA OPD TAHUN 2024	CAPAIAN KINERJA DAN KERANGKA PENDANAAN						KELOMPOK SASARAN	PRAKIRAAN MAJU RENCANA TAHUN 2026		PERANGKAT DAERAH PENANGGUNG JAWAB
							TARGET 2025	PAGU INDIKATIF (Rp)	LOKASI	SUMBER DANA	PRIORITAS			TARGET	PAGU INDIKATIF (Rp)	
											NASIONAL	DAERAH				
1	2	3	4	5	6	7	8	9	10	11	12	13	14	15	16	17
			Jumlah Orang yang Menerima Gaji dan Tunjangan ASN				17 Orang/bulan	1.849.427.000,00	Kab. Demak, Wedung, Semua Kel/Desa	DANA TRANSFER UMUM-DANA ALOKASI UMUM	Memperkuat Stabilitas Polhukhankam Dan Transformasi Pelayanan Publik	1. Peningkatan kapasitas perekonomian yang berdaya saing dan berkelanjutan berbasis sektor unggulan didukung dengan infrastruktur yang merata dan berkualitas 2. Peningkatan tata kelola pemerintahan dan pelayanan publik berbasis smart city	Pegawai kantor kecamatan		1.702.425.767,00	KECAMATAN WEDUNG
	X.XX.01.2.02.0002	Penyediaan Administrasi Pelaksanaan Tugas ASN														
			Jumlah Dokumen Hasil Penyediaan Administrasi Pelaksanaan Tugas ASN				12 Dokumen	170.161.500,00	Kab. Demak, Wedung, Semua Kel/Desa	DANA TRANSFER UMUM-DANA ALOKASI UMUM	Memperkuat Stabilitas Polhukhankam Dan Transformasi Pelayanan Publik	1. Peningkatan kapasitas perekonomian yang berdaya saing dan berkelanjutan berbasis sektor unggulan didukung dengan infrastruktur yang merata dan berkualitas 2. Peningkatan tata kelola pemerintahan dan pelayanan publik berbasis smart city	Pegawai kantor kecamatan		230.000.000,00	KECAMATAN WEDUNG

NO	KODE	URUSAN / BIDANG URUSAN / PROGRAM / KEGIATAN / SUB KEGIATAN	INDIKATOR PROGRAM / KEGIATAN / SUB KEGIATAN	TARGET AKHIR PERIODE RENSTRA OPD	REALISASI CAPAIAN RENJA OPD TAHUN 2023	PRAKIRAAN CAPAIAN TARGET RENJA OPD TAHUN 2024	CAPAIAN KINERJA DAN KERANGKA PENDANAAN						KELOMPOK SASARAN	PRAKIRAAN MAJU RENCANA TAHUN 2026		PERANGKAT DAERAH PENANGGUNG JAWAB
							TARGET 2025	PAGU INDIKATIF (Rp)	LOKASI	SUMBER DANA	PRIORITAS			TARGET	PAGU INDIKATIF (Rp)	
											NASIONAL	DAERAH				
1	2	3	4	5	6	7	8	9	10	11	12	13	14	15	16	17
	X.XX.01.2.05	Administrasi Kepegawaian Perangkat Daerah	*Administrasi Kepegawaian Perangkat Daerah yang terpenuhi*	-			100 %	129.400.000,00			Memperkuat Stabilitas Polhukhankam Dan Transformasi Pelayanan Publik	1. Peningkatan kapasitas perekonomian yang berdaya saing dan berkelanjutan berbasis sektor unggulan didukung dengan infrastruktur yang merata dan berkualitas 2. Peningkatan tata kelola pemerintahan dan pelayanan publik berbasis smart city	Pegawai kantor kecamatan	-	150.000.000,00	KECAMATAN WEDUNG
	X.XX.01.2.05.0002	Pengadaan Pakaian Dinas beserta Atribut Kelengkapannya														
			Jumlah Paket Pakaian Dinas beserta Atribut Kelengkapan				20 Paket	9.400.000,00	Kab. Demak, Wedung, Semua Kel/Desa	DANA TRANSFER UMUM-DANA ALOKASI UMUM	Memperkuat Stabilitas Polhukhankam Dan Transformasi Pelayanan Publik	1. Peningkatan kapasitas perekonomian yang berdaya saing dan berkelanjutan berbasis sektor unggulan didukung dengan infrastruktur yang merata dan berkualitas 2. Peningkatan tata kelola pemerintahan dan pelayanan publik berbasis smart city	Pegawai kantor kecamatan		10.000.000,00	KECAMATAN WEDUNG
	X.XX.01.2.05.0009	Pendidikan dan Pelatihan Pegawai Berdasarkan Tugas dan Fungsi														

NO	KODE	URUSAN / BIDANG URUSAN / PROGRAM / KEGIATAN / SUB KEGIATAN	INDIKATOR PROGRAM / KEGIATAN / SUB KEGIATAN	TARGET AKHIR PERIODE RENSTRA OPD	REALISASI CAPAIAN RENJA OPD TAHUN 2023	PRAKIRAAN CAPAIAN TARGET RENJA OPD TAHUN 2024	CAPAIAN KINERJA DAN KERANGKA PENDANAAN						KELOMPOK SASARAN	PRAKIRAAN MAJU RENCANA TAHUN 2026		PERANGKAT DAERAH PENANGGUNG JAWAB
							TARGET 2025	PAGU INDIKATIF (Rp)	LOKASI	SUMBER DANA	PRIORITAS			TARGET	PAGU INDIKATIF (Rp)	
											NASIONAL	DAERAH				
1	2	3	4	5	6	7	8	9	10	11	12	13	14	15	16	17
			Jumlah Pegawai Berdasarkan Tugas dan Fungsi yang Mengikuti Pendidikan dan Pelatihan				19 Orang	70.000.000,00	Kab. Demak, Wedung, Semua Kel/Desa	DANA TRANSFER UMUM-DANA ALOKASI UMUM	Memperkuat Stabilitas Polhukhankam Dan Transformasi Pelayanan Publik	1. Peningkatan kapasitas perekonomian yang berdaya saing dan berkelanjutan berbasis sektor unggulan didukung dengan infrastruktur yang merata dan berkualitas 2. Peningkatan tata kelola pemerintahan dan pelayanan publik berbasis smart city	Pegawai kantor kecamatan		70.000.000,00	KECAMATAN WEDUNG
	X.XX.01.2.05.0010	Sosialisasi Peraturan Perundang-Undangan														
			Jumlah Orang yang Mengikuti Sosialisasi Peraturan Perundang-Undangan				60 Orang	50.000.000,00	Kab. Demak, Wedung, Semua Kel/Desa	DBH CUKAI HASIL TEMBAKAU (CHT)	Memperkuat Stabilitas Polhukhankam Dan Transformasi Pelayanan Publik	1. Peningkatan kapasitas perekonomian yang berdaya saing dan berkelanjutan berbasis sektor unggulan didukung dengan infrastruktur yang merata dan berkualitas 2. Peningkatan tata kelola pemerintahan dan pelayanan publik berbasis smart city	Pegawai kantor kecamatan		70.000.000,00	KECAMATAN WEDUNG

NO	KODE	URUSAN / BIDANG URUSAN / PROGRAM / KEGIATAN / SUB KEGIATAN	INDIKATOR PROGRAM / KEGIATAN / SUB KEGIATAN	TARGET AKHIR PERIODE RENSTRA OPD	REALISASI CAPAIAN RENJA OPD TAHUN 2023	PRAKIRAAN CAPAIAN TARGET RENJA OPD TAHUN 2024	CAPAIAN KINERJA DAN KERANGKA PENDANAAN						KELOMPOK SASARAN	PRAKIRAAN MAJU RENCANA TAHUN 2026		PERANGKAT DAERAH PENANGGUNG JAWAB
							TARGET 2025	PAGU INDIKATIF (Rp)	LOKASI	SUMBER DANA	PRIORITAS			TARGET	PAGU INDIKATIF (Rp)	
											NASIONAL	DAERAH				
1	2	3	4	5	6	7	8	9	10	11	12	13	14	15	16	17
	X.XX.01.2.06	Administrasi Umum Perangkat Daerah	*Administrasi Umum Perangkat Daerah yang terpenuhi*	-			100 persen	165.242.000,00			Memperkuat Stabilitas Polhukhankam Dan Transformasi Pelayanan Publik	1. Peningkatan kapasitas perekonomian yang berdaya saing dan berkelanjutan berbasis sektor unggulan didukung dengan infrastruktur yang merata dan berkualitas 2. Peningkatan tata kelola pemerintahan dan pelayanan publik berbasis smart city	Kantor Kecamatan	-	134.300.000,00	KECAMATAN WEDUNG
	X.XX.01.2.06.0001	Penyediaan Komponen Instalasi Listrik/Penerangan Bangunan Kantor														
			Jumlah Paket Komponen Instalasi Listrik/Penerangan Bangunan Kantor yang Disediakan				6 Paket	2.300.000,00	Kab. Demak, Wedung, Semua Kel/Desa	DANA TRANSFER UMUM-DANA ALOKASI UMUM	Memperkuat Stabilitas Polhukhankam Dan Transformasi Pelayanan Publik	1. Peningkatan kapasitas perekonomian yang berdaya saing dan berkelanjutan berbasis sektor unggulan didukung dengan infrastruktur yang merata dan berkualitas 2. Peningkatan tata kelola pemerintahan dan pelayanan publik berbasis smart city	Kantor Kecamatan		2.500.000,00	KECAMATAN WEDUNG
	X.XX.01.2.06.0002	Penyediaan Peralatan dan Perlengkapan Kantor														

NO	KODE	URUSAN / BIDANG URUSAN / PROGRAM / KEGIATAN / SUB KEGIATAN	INDIKATOR PROGRAM / KEGIATAN / SUB KEGIATAN	TARGET AKHIR PERIODE RENSTRA OPD	REALISASI CAPAIAN RENJA OPD TAHUN 2023	PRAKIRAAN CAPAIAN TARGET RENJA OPD TAHUN 2024	CAPAIAN KINERJA DAN KERANGKA PENDANAAN						KELOMPOK SASARAN	PRAKIRAAN MAJU RENCANA TAHUN 2026		PERANGKAT DAERAH PENANGGUNG JAWAB
							TARGET 2025	PAGU INDIKATIF (Rp)	LOKASI	SUMBER DANA	PRIORITAS			TARGET	PAGU INDIKATIF (Rp)	
											NASIONAL	DAERAH				
1	2	3	4	5	6	7	8	9	10	11	12	13	14	15	16	17
			Jumlah Paket Peralatan dan Perlengkapan Kantor yang Disediakan				1 Paket	17.642.000,00	Kab. Demak, Semua Kecamatan, Semua Kel/Desa Kab. Demak, Wedung, Semua Kel/Desa	DANA TRANSFER UMUM-DANA ALOKASI UMUM	Memperkuat Stabilitas Polhukhankam Dan Transformasi Pelayanan Publik	1. Peningkatan kapasitas perekonomian yang berdaya saing dan berkelanjutan berbasis sektor unggulan didukung dengan infrastruktur yang merata dan berkualitas	Kantor Kecamatan		28.000.000,00	KECAMATAN WEDUNG
	X.XX.01.2.06.0003	Penyediaan Peralatan Rumah Tangga														
			Jumlah Paket Peralatan Rumah Tangga yang Disediakan				1 Paket	0,00	Kab. Demak, Wedung, Semua Kel/Desa	DANA TRANSFER UMUM-DANA ALOKASI UMUM	Memperkuat Stabilitas Polhukhankam Dan Transformasi Pelayanan Publik	1. Peningkatan kapasitas perekonomian yang berdaya saing dan berkelanjutan berbasis sektor unggulan didukung dengan infrastruktur yang merata dan berkualitas 2. Peningkatan tata kelola pemerintahan dan pelayanan publik berbasis smart city	Kantor Kecamatan		1.000.000,00	KECAMATAN WEDUNG
	X.XX.01.2.06.0005	Penyediaan Barang Cetakan dan Penggandaan														

NO	KODE	URUSAN / BIDANG URUSAN / PROGRAM / KEGIATAN / SUB KEGIATAN	INDIKATOR PROGRAM / KEGIATAN / SUB KEGIATAN	TARGET AKHIR PERIODE RENSTRA OPD	REALISASI CAPAIAN RENJA OPD TAHUN 2023	PRAKIRAAN CAPAIAN TARGET RENJA OPD TAHUN 2024	CAPAIAN KINERJA DAN KERANGKA PENDANAAN						KELOMPOK SASARAN	PRAKIRAAN MAJU RENCANA TAHUN 2026		PERANGKAT DAERAH PENANGGUNG JAWAB
							TARGET 2025	PAGU INDIKATIF (Rp)	LOKASI	SUMBER DANA	PRIORITAS			TARGET	PAGU INDIKATIF (Rp)	
											NASIONAL	DAERAH				
1	2	3	4	5	6	7	8	9	10	11	12	13	14	15	16	17
			Jumlah Paket Barang Cetakan dan Penggandaan yang Disediakan				12 Paket	20.000.000,00	Kab. Demak, Wedung, Semua Kel/Desa	DANA TRANSFER UMUM-DANA ALOKASI UMUM	Memperkuat Stabilitas Polhukhankam Dan Transformasi Pelayanan Publik	1. Peningkatan kapasitas perekonomian yang berdaya saing dan berkelanjutan berbasis sektor unggulan didukung dengan infrastruktur yang merata dan berkualitas 2. Peningkatan tata kelola pemerintahan dan pelayanan publik berbasis smart city	Kantor Kecamatan		25.000.000,00	KECAMATAN WEDUNG
	X.XX.01.2.06.0006	Penyediaan Bahan Bacaan dan Peraturan Perundang-undangan														
			Jumlah Dokumen Bahan Bacaan dan Peraturan Perundang-Undangan yang Disediakan				12 Dokumen	0,00	Kab. Demak, Wedung, Semua Kel/Desa	DANA TRANSFER UMUM-DANA ALOKASI UMUM	Memperkuat Stabilitas Polhukhankam Dan Transformasi Pelayanan Publik	1. Peningkatan kapasitas perekonomian yang berdaya saing dan berkelanjutan berbasis sektor unggulan didukung dengan infrastruktur yang merata dan berkualitas 2. Peningkatan tata kelola pemerintahan dan pelayanan publik berbasis smart city	Kantor Kecamatan		1.800.000,00	KECAMATAN WEDUNG
	X.XX.01.2.06.0009	Penyelenggaraan Rapat Koordinasi dan Konsultasi SKPD														

NO	KODE	URUSAN / BIDANG URUSAN / PROGRAM / KEGIATAN / SUB KEGIATAN	INDIKATOR PROGRAM / KEGIATAN / SUB KEGIATAN	TARGET AKHIR PERIODE RENSTRA OPD	REALISASI CAPAIAN RENJA OPD TAHUN 2023	PRAKIRAAN CAPAIAN TARGET RENJA OPD TAHUN 2024	CAPAIAN KINERJA DAN KERANGKA PENDANAAN						KELOMPOK SASARAN	PRAKIRAAN MAJU RENCANA TAHUN 2026		PERANGKAT DAERAH PENANGGUNG JAWAB
							TARGET 2025	PAGU INDIKATIF (Rp)	LOKASI	SUMBER DANA	PRIORITAS			TARGET	PAGU INDIKATIF (Rp)	
											NASIONAL	DAERAH				
1	2	3	4	5	6	7	8	9	10	11	12	13	14	15	16	17
			Jumlah Laporan Penyelenggaraan Rapat Koordinasi dan Konsultasi SKPD				12 Laporan	122.900.000,00	Kab. Demak, Wedung, Semua Kel/Desa	DANA TRANSFER UMUM-DANA ALOKASI UMUM	Memperkuat Stabilitas Polhukhankam Dan Transformasi Pelayanan Publik	1. Peningkatan kapasitas perekonomian yang berdaya saing dan berkelanjutan berbasis sektor unggulan didukung dengan infrastruktur yang merata dan berkualitas 2. Peningkatan tata kelola pemerintahan dan pelayanan publik berbasis smart city	Kantor Kecamatan		74.000.000,00	KECAMATAN WEDUNG
	X.XX.01.2.06.0010	Penatausahaan Arsip Dinamis pada SKPD														
			Jumlah Dokumen Penatausahaan Arsip Dinamis pada SKPD				1 Dokumen	2.400.000,00	Kab. Demak, Wedung, Semua Kel/Desa	DANA TRANSFER UMUM-DANA ALOKASI UMUM	Memperkuat Stabilitas Polhukhankam Dan Transformasi Pelayanan Publik	2. Peningkatan tata kelola pemerintahan dan pelayanan publik berbasis smart city	Kantor Kecamatan		1.000.000,00	KECAMATAN WEDUNG
	X.XX.01.2.06.0011	Dukungan Pelaksanaan Sistem Pemerintahan Berbasis Elektronik pada SKPD														

NO	KODE	URUSAN / BIDANG URUSAN / PROGRAM / KEGIATAN / SUB KEGIATAN	INDIKATOR PROGRAM / KEGIATAN / SUB KEGIATAN	TARGET AKHIR PERIODE RENSTRA OPD	REALISASI CAPAIAN RENJA OPD TAHUN 2023	PRAKIRAAN CAPAIAN TARGET RENJA OPD TAHUN 2024	CAPAIAN KINERJA DAN KERANGKA PENDANAAN						KELOMPOK SASARAN	PRAKIRAAN MAJU RENCANA TAHUN 2026		PERANGKAT DAERAH PENANGGUNG JAWAB
							TARGET 2025	PAGU INDIKATIF (Rp)	LOKASI	SUMBER DANA	PRIORITAS			TARGET	PAGU INDIKATIF (Rp)	
											NASIONAL	DAERAH				
1	2	3	4	5	6	7	8	9	10	11	12	13	14	15	16	17
			Jumlah Dokumen Dukungan Pelaksanaan Sistem Pemerintahan Berbasis Elektronik pada SKPD				1 Dokumen	0,00	Kab. Demak, Wedung, Semua Kel/Desa	DANA TRANSFER UMUM-DANA ALOKASI UMUM	Memperkuat Stabilitas Polhukhankam Dan Transformasi Pelayanan Publik	1. Peningkatan kapasitas perekonomian yang berdaya saing dan berkelanjutan berbasis sektor unggulan didukung dengan infrastruktur yang merata dan berkualitas 2. Peningkatan tata kelola pemerintahan dan pelayanan publik berbasis smart city	Kantor Kecamatan		1.000.000,00	KECAMATAN WEDUNG
	X.XX.01.2.07	Pengadaan Barang Milik Daerah Penunjang Urusan Pemerintah Daerah	*Jumlah BMD yang diadakan*	-			2 unit	78.111.200,00			Memperkuat Stabilitas Polhukhankam Dan Transformasi Pelayanan Publik	1. Peningkatan kapasitas perekonomian yang berdaya saing dan berkelanjutan berbasis sektor unggulan didukung dengan infrastruktur yang merata dan berkualitas 2. Peningkatan tata kelola pemerintahan dan pelayanan publik berbasis smart city	Kantor Kecamatan	-	173.000.000,00	KECAMATAN WEDUNG
	X.XX.01.2.07.0002	Pengadaan Kendaraan Dinas Operasional atau Lapangan														

NO	KODE	URUSAN / BIDANG URUSAN / PROGRAM / KEGIATAN / SUB KEGIATAN	INDIKATOR PROGRAM / KEGIATAN / SUB KEGIATAN	TARGET AKHIR PERIODE RENSTRA OPD	REALISASI CAPAIAN RENJA OPD TAHUN 2023	PRAKIRAAN CAPAIAN TARGET RENJA OPD TAHUN 2024	CAPAIAN KINERJA DAN KERANGKA PENDANAAN						KELOMPOK SASARAN	PRAKIRAAN MAJU RENCANA TAHUN 2026		PERANGKAT DAERAH PENANGGUNG JAWAB
							TARGET 2025	PAGU INDIKATIF (Rp)	LOKASI	SUMBER DANA	PRIORITAS			TARGET	PAGU INDIKATIF (Rp)	
											NASIONAL	DAERAH				
1	2	3	4	5	6	7	8	9	10	11	12	13	14	15	16	17
			Jumlah Unit Kendaraan Dinas Operasional atau Lapangan yang Disediakan				2 Unit	0,00	Kab. Demak, Wedung, Semua Kel/Desa	DANA TRANSFER UMUM-DANA ALOKASI UMUM	Memperkuat Stabilitas Polhukhankam Dan Transformasi Pelayanan Publik	1. Peningkatan kapasitas perekonomian yang berdaya saing dan berkelanjutan berbasis sektor unggulan didukung dengan infrastruktur yang merata dan berkualitas 2. Peningkatan tata kelola pemerintahan dan pelayanan publik berbasis smart city	Kantor Kecamatan		80.000.000,00	KECAMATAN WEDUNG
	X.XX.01.2.07.0005	Pengadaan Mebel														
			Jumlah Paket Mebel yang Disediakan				2 Unit	0,00	Kab. Demak, Wedung, Semua Kel/Desa	DANA TRANSFER UMUM-DANA ALOKASI UMUM	Memperkuat Stabilitas Polhukhankam Dan Transformasi Pelayanan Publik	1. Peningkatan kapasitas perekonomian yang berdaya saing dan berkelanjutan berbasis sektor unggulan didukung dengan infrastruktur yang merata dan berkualitas 2. Peningkatan tata kelola pemerintahan dan pelayanan publik berbasis smart city	Kantor Kecamatan		28.000.000,00	KECAMATAN WEDUNG
	X.XX.01.2.07.0006	Pengadaan Peralatan dan Mesin Lainnya														

NO	KODE	URUSAN / BIDANG URUSAN / PROGRAM / KEGIATAN / SUB KEGIATAN	INDIKATOR PROGRAM / KEGIATAN / SUB KEGIATAN	TARGET AKHIR PERIODE RENSTRA OPD	REALISASI CAPAIAN RENJA OPD TAHUN 2023	PRAKIRAAN CAPAIAN TARGET RENJA OPD TAHUN 2024	CAPAIAN KINERJA DAN KERANGKA PENDANAAN						KELOMPOK SASARAN	PRAKIRAAN MAJU RENCANA TAHUN 2026		PERANGKAT DAERAH PENANGGUNG JAWAB
							TARGET 2025	PAGU INDIKATIF (Rp)	LOKASI	SUMBER DANA	PRIORITAS			TARGET	PAGU INDIKATIF (Rp)	
											NASIONAL	DAERAH				
1	2	3	4	5	6	7	8	9	10	11	12	13	14	15	16	17
			Jumlah Unit Peralatan dan Mesin Lainnya yang Disediakan				5 Unit	67.111.200,00	Kab. Demak, Wedung, Semua Kel/Desa	DANA TRANSFER UMUM-DANA ALOKASI UMUM	Memperkuat Stabilitas Polhukhankam Dan Transformasi Pelayanan Publik	1. Peningkatan kapasitas perekonomian yang berdaya saing dan berkelanjutan berbasis sektor unggulan didukung dengan infrastruktur yang merata dan berkualitas 2. Peningkatan tata kelola pemerintahan dan pelayanan publik berbasis smart city	Kantor Kecamatan		55.000.000,00	KECAMATAN WEDUNG
	X.XX.01.2.07.0010	Pengadaan Sarana dan Prasarana Gedung Kantor atau Bangunan Lainnya														
			Jumlah Unit Sarana dan Prasarana Gedung Kantor atau Bangunan Lainnya yang Disediakan				2 Unit	11.000.000,00	Kab. Demak, Wedung, Semua Kel/Desa	DANA TRANSFER UMUM-DANA ALOKASI UMUM	Memperkuat Stabilitas Polhukhankam Dan Transformasi Pelayanan Publik	1. Peningkatan kapasitas perekonomian yang berdaya saing dan berkelanjutan berbasis sektor unggulan didukung dengan infrastruktur yang merata dan berkualitas 2. Peningkatan tata kelola pemerintahan dan pelayanan publik berbasis smart city	Kantor Kecamatan		10.000.000,00	KECAMATAN WEDUNG

NO	KODE	URUSAN / BIDANG URUSAN / PROGRAM / KEGIATAN / SUB KEGIATAN	INDIKATOR PROGRAM / KEGIATAN / SUB KEGIATAN	TARGET AKHIR PERIODE RENSTRA OPD	REALISASI CAPAIAN RENJA OPD TAHUN 2023	PRAKIRAAN CAPAIAN TARGET RENJA OPD TAHUN 2024	CAPAIAN KINERJA DAN KERANGKA PENDANAAN						KELOMPOK SASARAN	PRAKIRAAN MAJU RENCANA TAHUN 2026		PERANGKAT DAERAH PENANGGUNG JAWAB
							TARGET 2025	PAGU INDIKATIF (Rp)	LOKASI	SUMBER DANA	PRIORITAS			TARGET	PAGU INDIKATIF (Rp)	
											NASIONAL	DAERAH				
1	2	3	4	5	6	7	8	9	10	11	12	13	14	15	16	17
	X.XX.01.2.08	Penyediaan Jasa Penunjang Urusan Pemerintahan Daerah	*Jasa Penunjang urusan yang tersedia*	-			100 persen	48.000.000,00			Memperkuat Stabilitas Polhukhankam Dan Transformasi Pelayanan Publik	1. Peningkatan kapasitas perekonomian yang berdaya saing dan berkelanjutan berbasis sektor unggulan didukung dengan infrastruktur yang merata dan berkualitas 2. Peningkatan tata kelola pemerintahan dan pelayanan publik berbasis smart city	Kantor Kecamatan	-	53.500.000,00	KECAMATAN WEDUNG
	X.XX.01.2.08.0001	Penyediaan Jasa Surat Menyurat														
			Jumlah Laporan Penyediaan Jasa Surat Menyurat				60 Laporan	3.000.000,00	Kab. Demak, Wedung, Semua Kel/Desa	DANA TRANSFER UMUM-DANA ALOKASI UMUM	Memperkuat Stabilitas Polhukhankam Dan Transformasi Pelayanan Publik	1. Peningkatan kapasitas perekonomian yang berdaya saing dan berkelanjutan berbasis sektor unggulan didukung dengan infrastruktur yang merata dan berkualitas 2. Peningkatan tata kelola pemerintahan dan pelayanan publik berbasis smart city	Kantor Kecamatan		3.500.000,00	KECAMATAN WEDUNG
	X.XX.01.2.08.0002	Penyediaan Jasa Komunikasi, Sumber Daya Air dan Listrik														

NO	KODE	URUSAN / BIDANG URUSAN / PROGRAM / KEGIATAN / SUB KEGIATAN	INDIKATOR PROGRAM / KEGIATAN / SUB KEGIATAN	TARGET AKHIR PERIODE RENSTRA OPD	REALISASI CAPAIAN RENJA OPD TAHUN 2023	PRAKIRAAN CAPAIAN TARGET RENJA OPD TAHUN 2024	CAPAIAN KINERJA DAN KERANGKA PENDANAAN						KELOMPOK SASARAN	PRAKIRAAN MAJU RENCANA TAHUN 2026		PERANGKAT DAERAH PENANGGUNG JAWAB
							TARGET 2025	PAGU INDIKATIF (Rp)	LOKASI	SUMBER DANA	PRIORITAS			TARGET	PAGU INDIKATIF (Rp)	
											NASIONAL	DAERAH				
1	2	3	4	5	6	7	8	9	10	11	12	13	14	15	16	17
			Jumlah Laporan Penyediaan Jasa Komunikasi, Sumber Daya Air dan Listrik yang Disediakan				4 Laporan	45.000.000,00	Kab. Demak, Wedung, Semua Kel/Desa	DANA TRANSFER UMUM-DANA ALOKASI UMUM	Memperkuat Stabilitas Polhukhankam Dan Transformasi Pelayanan Publik	2. Peningkatan tata kelola pemerintahan dan pelayanan publik berbasis smart city	Kantor Kecamatan		50.000.000,00	KECAMATAN WEDUNG
	X.XX.01.2.09	Pemeliharaan Barang Milik Daerah Penunjang Urusan Pemerintahan Daerah	*Pemeliharaan BMD penunjang urusan pemerintah daerah yang bterpenuhi*	-			100 persen	243.424.800,00			Memperkuat Stabilitas Polhukhankam Dan Transformasi Pelayanan Publik	1. Peningkatan kapasitas perekonomian yang berdaya saing dan berkelanjutan berbasis sektor unggulan didukung dengan infrastruktur yang merata dan berkualitas 2. Peningkatan tata kelola pemerintahan dan pelayanan publik berbasis smart city	Kantor Kecamatan	-	350.000.000,00	KECAMATAN WEDUNG
	X.XX.01.2.09.0001	Penyediaan Jasa Pemeliharaan, Biaya Pemeliharaan, dan Pajak Kendaraan Perorangan Dinas atau Kendaraan Dinas Jabatan														
			Jumlah Kendaraan Perorangan Dinas atau Kendaraan Dinas Jabatan yang Dipelihara dan dibayarkan Pajaknya				1 Unit	47.678.300,00	Kab. Demak, Wedung, Semua Kel/Desa	DANA TRANSFER UMUM-DANA ALOKASI UMUM	Memperkuat Stabilitas Polhukhankam Dan Transformasi Pelayanan Publik	1. Peningkatan kapasitas perekonomian yang berdaya saing dan berkelanjutan berbasis sektor unggulan didukung dengan infrastruktur yang merata dan berkualitas 2. Peningkatan tata kelola pemerintahan dan pelayanan publik berbasis smart city	Kantor Kecamatan		10.000.000,00	KECAMATAN WEDUNG

NO	KODE	URUSAN / BIDANG URUSAN / PROGRAM / KEGIATAN / SUB KEGIATAN	INDIKATOR PROGRAM / KEGIATAN / SUB KEGIATAN	TARGET AKHIR PERIODE RENSTRA OPD	REALISASI CAPAIAN RENJA OPD TAHUN 2023	PRAKIRAAN CAPAIAN TARGET RENJA OPD TAHUN 2024	CAPAIAN KINERJA DAN KERANGKA PENDANAAN						KELOMPOK SASARAN	PRAKIRAAN MAJU RENCANA TAHUN 2026		PERANGKAT DAERAH PENANGGUNG JAWAB
							TARGET 2025	PAGU INDIKATIF (Rp)	LOKASI	SUMBER DANA	PRIORITAS			TARGET	PAGU INDIKATIF (Rp)	
											NASIONAL	DAERAH				
1	2	3	4	5	6	7	8	9	10	11	12	13	14	15	16	17
	X.XX.01.2.09.0002	Penyediaan Jasa Pemeliharaan, Biaya Pemeliharaan, Pajak dan Perizinan Kendaraan Dinas Operasional atau Lapangan														
			Jumlah Kendaraan Dinas Operasional atau Lapangan yang Dipelihara dan dibayarkan Pajak dan Perizinannya				9 Unit	47.600.000,00	Kab. Demak, Semua Kecamatan, Semua Kel/Desa Kab. Demak, Wedung, Semua Kel/Desa	DANA TRANSFER UMUM-DANA ALOKASI UMUM	Memperkuat Stabilitas Polhukhankam Dan Transformasi Pelayanan Publik	1. Peningkatan kapasitas perekonomian yang berdaya saing dan berkelanjutan berbasis sektor unggulan didukung dengan infrastruktur yang merata dan berkualitas 2. Peningkatan tata kelola pemerintahan dan pelayanan publik berbasis smart city	Kantor Kecamatan		40.000.000,00	KECAMATAN WEDUNG
	X.XX.01.2.09.0005	Pemeliharaan Mebel														
			Jumlah Mebel yang Dipelihara				3 Unit	0,00	Kab. Demak, Wedung, Semua Kel/Desa	DANA TRANSFER UMUM-DANA ALOKASI UMUM	Memperkuat Stabilitas Polhukhankam Dan Transformasi Pelayanan Publik	1. Peningkatan kapasitas perekonomian yang berdaya saing dan berkelanjutan berbasis sektor unggulan didukung dengan infrastruktur yang merata dan berkualitas 2. Peningkatan tata kelola pemerintahan dan pelayanan publik berbasis smart city	Kantor Kecamatan		3.000.000,00	KECAMATAN WEDUNG
	X.XX.01.2.09.0006	Pemeliharaan Peralatan dan Mesin Lainnya														

NO	KODE	URUSAN / BIDANG URUSAN / PROGRAM / KEGIATAN / SUB KEGIATAN	INDIKATOR PROGRAM / KEGIATAN / SUB KEGIATAN	TARGET AKHIR PERIODE RENSTRA OPD	REALISASI CAPAIAN RENJA OPD TAHUN 2023	PRAKIRAAN CAPAIAN TARGET RENJA OPD TAHUN 2024	CAPAIAN KINERJA DAN KERANGKA PENDANAAN						KELOMPOK SASARAN	PRAKIRAAN MAJU RENCANA TAHUN 2026		PERANGKAT DAERAH PENANGGUNG JAWAB
							TARGET 2025	PAGU INDIKATIF (Rp)	LOKASI	SUMBER DANA	PRIORITAS			TARGET	PAGU INDIKATIF (Rp)	
											NASIONAL	DAERAH				
1	2	3	4	5	6	7	8	9	10	11	12	13	14	15	16	17
			Jumlah Peralatan dan Mesin Lainnya yang Dipelihara				20 Unit	20.000.000,00	Kab. Demak, Wedung, Semua Kel/Desa	DANA TRANSFER UMUM-DANA ALOKASI UMUM	Memperkuat Stabilitas Polhukhankam Dan Transformasi Pelayanan Publik	1. Peningkatan kapasitas perekonomian yang berdaya saing dan berkelanjutan berbasis sektor unggulan didukung dengan infrastruktur yang merata dan berkualitas 2. Peningkatan tata kelola pemerintahan dan pelayanan publik berbasis smart city	Kantor Kecamatan		20.000.000,00	KECAMATAN WEDUNG
	X.XX.01.2.09.0009	Pemeliharaan/Rehabilitasi Gedung Kantor dan Bangunan Lainnya														
			Jumlah Gedung Kantor dan Bangunan Lainnya yang Dipelihara/Direhabilitasi				1 Unit	100.000.000,00	Kab. Demak, Wedung, Semua Kel/Desa	DANA TRANSFER UMUM-DANA ALOKASI UMUM	Memperkuat Stabilitas Polhukhankam Dan Transformasi Pelayanan Publik	1. Peningkatan kapasitas perekonomian yang berdaya saing dan berkelanjutan berbasis sektor unggulan didukung dengan infrastruktur yang merata dan berkualitas 2. Peningkatan tata kelola pemerintahan dan pelayanan publik berbasis smart city	Kantor Kecamatan		17.000.000,00	KECAMATAN WEDUNG
	X.XX.01.2.09.0010	Pemeliharaan/Rehabilitasi Sarana dan Prasarana Gedung Kantor atau Bangunan Lainnya														

NO	KODE	URUSAN / BIDANG URUSAN / PROGRAM / KEGIATAN / SUB KEGIATAN	INDIKATOR PROGRAM / KEGIATAN / SUB KEGIATAN	TARGET AKHIR PERIODE RENSTRA OPD	REALISASI CAPAIAN RENJA OPD TAHUN 2023	PRAKIRAAN CAPAIAN TARGET RENJA OPD TAHUN 2024	CAPAIAN KINERJA DAN KERANGKA PENDANAAN						KELOMPOK SASARAN	PRAKIRAAN MAJU RENCANA TAHUN 2026		PERANGKAT DAERAH PENANGGUNG JAWAB
							TARGET 2025	PAGU INDIKATIF (Rp)	LOKASI	SUMBER DANA	PRIORITAS			TARGET	PAGU INDIKATIF (Rp)	
											NASIONAL	DAERAH				
1	2	3	4	5	6	7	8	9	10	11	12	13	14	15	16	17
			Jumlah Sarana dan Prasarana Gedung Kantor atau Bangunan Lainnya yang Dipelihara/Direhabilitasi				3 Unit	17.776.500,00	Kab. Demak, Semua Kecamatan, Semua Kel/Desa Kab. Demak, Wedung, Ngawen	DANA TRANSFER UMUM-DANA ALOKASI UMUM	Memperkuat Stabilitas Polhukhankam Dan Transformasi Pelayanan Publik	1. Peningkatan kapasitas perekonomian yang berdaya saing dan berkelanjutan berbasis sektor unggulan didukung dengan infrastruktur yang merata dan berkualitas 2. Peningkatan tata kelola pemerintahan dan pelayanan publik berbasis smart city	Kantor Kecamatan		250.000.000,00	KECAMATAN WEDUNG
	X.XX.01.2.09.0011	Pemeliharaan/Rehabilitasi Sarana dan Prasarana Pendukung Gedung Kantor atau Bangunan Lainnya														
			Jumlah Sarana dan Prasarana Pendukung Gedung Kantor atau Bangunan Lainnya yang Dipelihara/Direhabilitasi				95 Unit	10.370.000,00	Kab. Demak, Wedung, Semua Kel/Desa	DANA TRANSFER UMUM-DANA ALOKASI UMUM	Memperkuat Stabilitas Polhukhankam Dan Transformasi Pelayanan Publik	1. Peningkatan kapasitas perekonomian yang berdaya saing dan berkelanjutan berbasis sektor unggulan didukung dengan infrastruktur yang merata dan berkualitas 2. Peningkatan tata kelola pemerintahan dan pelayanan publik berbasis smart city	Kantor Kecamatan		10.000.000,00	KECAMATAN WEDUNG
		KECAMATAN KEBONAGUNG						**2.832.543.700,00**							**3.275.538.742,00**	
	7	**UNSUR KEWILAYAHAN**						**515.000.000,00**							**513.887.294,00**	
	7.01	**KECAMATAN**						**515.000.000,00**							**513.887.294,00**	
1.	**7.01.01**	**PROGRAM PENUNJANG URUSAN PEMERINTAHAN DAERAH KABUPATEN/KOTA**	***Persentase pelayanan sesuai standar pelayanan***	**-**			**100 %**	**140.000.000,00**						**-**	**38.389.356,00**	

NO	KODE	URUSAN / BIDANG URUSAN / PROGRAM / KEGIATAN / SUB KEGIATAN	INDIKATOR PROGRAM / KEGIATAN / SUB KEGIATAN	TARGET AKHIR PERIODE RENSTRA OPD	REALISASI CAPAIAN RENJA OPD TAHUN 2023	PRAKIRAAN CAPAIAN TARGET RENJA OPD TAHUN 2024	CAPAIAN KINERJA DAN KERANGKA PENDANAAN						KELOMPOK SASARAN	PRAKIRAAN MAJU RENCANA TAHUN 2026		PERANGKAT DAERAH PENANGGUNG JAWAB
							TARGET 2025	PAGU INDIKATIF (Rp)	LOKASI	SUMBER DANA	PRIORITAS			TARGET	PAGU INDIKATIF (Rp)	
											NASIONAL	DAERAH				
1	2	3	4	5	6	7	8	9	10	11	12	13	14	15	16	17
	7.01.01.2.06	Administrasi Umum Perangkat Daerah	*jumlah pemenuhan administrasi kepegawaian perangkat daerah*	-			100 %	40.000.000,00			Memperkuat Stabilitas Polhukhankam Dan Transformasi Pelayanan Publik	2. Peningkatan kualitas sumber daya manusia yang lebih pintar, sehat, bugar, berkarakter, dan adaptif secara inklusif dan merata 2. Peningkatan tata kelola pemerintahan dan pelayanan publik berbasis smart city	-	-	16.854.000,00	KECAMATAN KEBONAGUNG
	7.01.01.2.06.0009	Penyelenggaraan Rapat Koordinasi dan Konsultasi SKPD														
			Jumlah Laporan Penyelenggaraan Rapat Koordinasi dan Konsultasi SKPD				121 Laporan	40.000.000,00	Kab. Demak, Kebonagung, Semua Kel/Desa	DANA TRANSFER UMUM-DANA ALOKASI UMUM	Memperkuat Stabilitas Polhukhankam Dan Transformasi Pelayanan Publik	2. Peningkatan kualitas sumber daya manusia yang lebih pintar, sehat, bugar, berkarakter, dan adaptif secara inklusif dan merata 2. Peningkatan tata kelola pemerintahan dan pelayanan publik berbasis smart city	-		16.854.000,00	KECAMATAN KEBONAGUNG

NO	KODE	URUSAN / BIDANG URUSAN / PROGRAM / KEGIATAN / SUB KEGIATAN	INDIKATOR PROGRAM / KEGIATAN / SUB KEGIATAN	TARGET AKHIR PERIODE RENSTRA OPD	REALISASI CAPAIAN RENJA OPD TAHUN 2023	PRAKIRAAN CAPAIAN TARGET RENJA OPD TAHUN 2024	CAPAIAN KINERJA DAN KERANGKA PENDANAAN						KELOMPOK SASARAN	PRAKIRAAN MAJU RENCANA TAHUN 2026		PERANGKAT DAERAH PENANGGUNG JAWAB
							TARGET 2025	PAGU INDIKATIF (Rp)	LOKASI	SUMBER DANA	PRIORITAS			TARGET	PAGU INDIKATIF (Rp)	
											NASIONAL	DAERAH				
1	2	3	4	5	6	7	8	9	10	11	12	13	14	15	16	17
	7.01.01.2.09	Pemeliharaan Barang Milik Daerah Penunjang Urusan Pemerintahan Daerah	*Jumlah pengadaan Barang Milik Daerah penunjang urusan pemerintahan daerah*	-			100 %	100.000.000,00			Memperkuat Stabilitas Polhukhankam Dan Transformasi Pelayanan Publik	4. Peningkatan tata kelola pemerintahan yang lebih adaptif dan kolaboratif 2. Peningkatan tata kelola pemerintahan dan pelayanan publik berbasis smart city	-	-	21.535.356,00	KECAMATAN KEBONAGUNG
	7.01.01.2.09.0009	Pemeliharaan/Rehabilitasi Gedung Kantor dan Bangunan Lainnya														
			Jumlah Gedung Kantor dan Bangunan Lainnya yang Dipelihara/Direhabilitasi				1 Unit	100.000.000,00	Kab. Demak, Kebonagung, Semua Kel/Desa	DANA TRANSFER UMUM-DANA ALOKASI UMUM	Memperkuat Stabilitas Polhukhankam Dan Transformasi Pelayanan Publik	4. Peningkatan tata kelola pemerintahan yang lebih adaptif dan kolaboratif 2. Peningkatan tata kelola pemerintahan dan pelayanan publik berbasis smart city	-		21.535.356,00	KECAMATAN KEBONAGUNG
2.	**7.01.02**	**PROGRAM PENYELENGGARAAN PEMERINTAHAN DAN PELAYANAN PUBLIK**	***persentase penyelengaraan pemerintahan dan pelayanan publik yang baik***	**-**			**100 %**	**35.000.000,00**						**-**	**45.000.000,00**	
	7.01.02.2.01	Koordinasi Penyelenggaraan Kegiatan Pemerintahan di Tingkat Kecamatan	*Jumlah kegiataan pemerintahan yang dikoordinasikan di tingkat kecamatan* *Terselenggaranya kegiatan pemerintahan di tingkat kecamatan kebonagung*	-			100 % 0 %	10.000.000,00			Memperkuat Stabilitas Polhukhankam Dan Transformasi Pelayanan Publik	4. Peningkatan tata kelola pemerintahan yang lebih adaptif dan kolaboratif 2. Peningkatan tata kelola pemerintahan dan pelayanan publik berbasis smart city	Masyarakat	-	15.000.000,00	KECAMATAN KEBONAGUNG
	7.01.02.2.01.0001	Koordinasi/Sinergi Perencanaan dan Pelaksanaan Kegiatan Pemerintahan dengan Perangkat Daerah dan Instansi Vertikal Terkait														

NO	KODE	URUSAN / BIDANG URUSAN / PROGRAM / KEGIATAN / SUB KEGIATAN	INDIKATOR PROGRAM / KEGIATAN / SUB KEGIATAN	TARGET AKHIR PERIODE RENSTRA OPD	REALISASI CAPAIAN RENJA OPD TAHUN 2023	PRAKIRAAN CAPAIAN TARGET RENJA OPD TAHUN 2024	CAPAIAN KINERJA DAN KERANGKA PENDANAAN						KELOMPOK SASARAN	PRAKIRAAN MAJU RENCANA TAHUN 2026		PERANGKAT DAERAH PENANGGUNG JAWAB
							TARGET 2025	PAGU INDIKATIF (Rp)	LOKASI	SUMBER DANA	PRIORITAS			TARGET	PAGU INDIKATIF (Rp)	
											NASIONAL	DAERAH				
1	2	3	4	5	6	7	8	9	10	11	12	13	14	15	16	17
			Jumlah Laporan Koordinasi/Sinergi Perencanaan dan Pelaksanaan Kegiatan Pemerintahan dengan Perangkat Daerah dan Instansi Vertikal Terkait				2 Laporan	10.000.000,00	Kab. Demak, Kebonagung, Semua Kel/Desa	DANA TRANSFER UMUM-DANA ALOKASI UMUM	Memperkuat Stabilitas Polhukhankam Dan Transformasi Pelayanan Publik	4. Peningkatan tata kelola pemerintahan yang lebih adaptif dan kolaboratif 2. Peningkatan tata kelola pemerintahan dan pelayanan publik berbasis smart city	Masyarakat		15.000.000,00	KECAMATAN KEBONAGUNG
	7.01.02.2.04	Pelaksanaan Urusan Pemerintahan yang Dilimpahkan kepada Camat	*Tercapainya Pelaksanaan Urusan Pemerintahan yang baik*	-			100 %	25.000.000,00			Memperkuat Stabilitas Polhukhankam Dan Transformasi Pelayanan Publik	4. Peningkatan tata kelola pemerintahan yang lebih adaptif dan kolaboratif 2. Peningkatan tata kelola pemerintahan dan pelayanan publik berbasis smart city	Masyarakat	-	30.000.000,00	KECAMATAN KEBONAGUNG
	7.01.02.2.04.0003	Pelaksanaan Urusan Pemerintahan yang Terkait dengan Kewenangan Lain yang Dilimpahkan														
			Jumlah Laporan Pelaksanaan Kewenangan Lain yang Dilimpahkan				1 Laporan	25.000.000,00	Kab. Demak, Kebonagung, Semua Kel/Desa	DANA TRANSFER UMUM-DANA ALOKASI UMUM	Memperkuat Stabilitas Polhukhankam Dan Transformasi Pelayanan Publik	4. Peningkatan tata kelola pemerintahan yang lebih adaptif dan kolaboratif 2. Peningkatan tata kelola pemerintahan dan pelayanan publik berbasis smart city	Masyarakat		30.000.000,00	KECAMATAN KEBONAGUNG
3.	**7.01.03**	**PROGRAM PEMBERDAYAAN MASYARAKAT DESA DAN KELURAHAN**	***Persentase Lembaga Pemberdayaan Masyarakat yang Aktif***	**-**			**100 %**	**100.000.000,00**						**-**	**105.000.000,00**	

NO	KODE	URUSAN / BIDANG URUSAN / PROGRAM / KEGIATAN / SUB KEGIATAN	INDIKATOR PROGRAM / KEGIATAN / SUB KEGIATAN	TARGET AKHIR PERIODE RENSTRA OPD	REALISASI CAPAIAN RENJA OPD TAHUN 2023	PRAKIRAAN CAPAIAN TARGET RENJA OPD TAHUN 2024	CAPAIAN KINERJA DAN KERANGKA PENDANAAN						KELOMPOK SASARAN	PRAKIRAAN MAJU RENCANA TAHUN 2026		PERANGKAT DAERAH PENANGGUNG JAWAB
							TARGET 2025	PAGU INDIKATIF (Rp)	LOKASI	SUMBER DANA	PRIORITAS			TARGET	PAGU INDIKATIF (Rp)	
											NASIONAL	DAERAH				
1	2	3	4	5	6	7	8	9	10	11	12	13	14	15	16	17
	7.01.03.2.01	Koordinasi Kegiatan Pemberdayaan Desa	*Jumlah kegiataan koordinasi yang dilakukan dalam rangka pemberdayaan desa*	-			100 %	100.000.000,00			Memperkuat Stabilitas Polhukhankam Dan Transformasi Pelayanan Publik	4. Peningkatan tata kelola pemerintahan yang lebih adaptif dan kolaboratif 2. Peningkatan tata kelola pemerintahan dan pelayanan publik berbasis smart city	Masyarakat	-	105.000.000,00	KECAMATAN KEBONAGUNG
	7.01.03.2.01.0001	Peningkatan Partisipasi Masyarakat dalam Forum Musyawarah Perencanaan Pembangunan di Desa														
			Jumlah Lembaga Kemasyarakatan yang Berpartisipasi dalam Forum Musyawarah Perencanaan Pembangunan di Desa				7 Lembaga Kemasyarakatan	25.000.000,00	Kab. Demak, Kebonagung, Semua Kel/Desa	DANA TRANSFER UMUM-DANA ALOKASI UMUM	Memperkuat Stabilitas Polhukhankam Dan Transformasi Pelayanan Publik	4. Peningkatan tata kelola pemerintahan yang lebih adaptif dan kolaboratif 2. Peningkatan tata kelola pemerintahan dan pelayanan publik berbasis smart city	Masyarakat		30.000.000,00	KECAMATAN KEBONAGUNG
	7.01.03.2.01.0002	Sinkronisasi Program Kerja dan Kegiatan Pemberdayaan Masyarakat yang Dilakukan oleh Pemerintah dan Swasta di Wilayah Kerja Kecamatan														
			Jumlah Dokumen Sinkronisasi Program Kerja dan Kegiatan Pemberdayaan Masyarakat yang Dilakukan oleh Pemerintah dan Swasta di Wilayah Kerja Kecamatan				1 Dokumen	75.000.000,00	Kab. Demak, Kebonagung, Semua Kel/Desa	DANA TRANSFER UMUM-DANA ALOKASI UMUM	Memperkuat Stabilitas Polhukhankam Dan Transformasi Pelayanan Publik	1. Peningkatan kapasitas perekonomian yang berdaya saing dan berkelanjutan berbasis sektor unggulan didukung dengan infrastruktur yang merata dan berkualitas 8. Percepatan pemulihan ekonomi masyarakat	Masyarakat		75.000.000,00	KECAMATAN KEBONAGUNG
4.	**7.01.04**	**PROGRAM KOORDINASI KETENTRAMAN DAN KETERTIBAN UMUM**	***Cakupan keamanan wilayah***	**-**			**100 %**	**125.000.000,00**						**-**	**190.000.000,00**	

NO	KODE	URUSAN / BIDANG URUSAN / PROGRAM / KEGIATAN / SUB KEGIATAN	INDIKATOR PROGRAM / KEGIATAN / SUB KEGIATAN	TARGET AKHIR PERIODE RENSTRA OPD	REALISASI CAPAIAN RENJA OPD TAHUN 2023	PRAKIRAAN CAPAIAN TARGET RENJA OPD TAHUN 2024	CAPAIAN KINERJA DAN KERANGKA PENDANAAN						KELOMPOK SASARAN	PRAKIRAAN MAJU RENCANA TAHUN 2026		PERANGKAT DAERAH PENANGGUNG JAWAB
							TARGET 2025	PAGU INDIKATIF (Rp)	LOKASI	SUMBER DANA	PRIORITAS			TARGET	PAGU INDIKATIF (Rp)	
											NASIONAL	DAERAH				
1	2	3	4	5	6	7	8	9	10	11	12	13	14	15	16	17
	7.01.04.2.01	Koordinasi Upaya Penyelenggaraan Ketenteraman dan Ketertiban Umum	*jumlah koordinasi upaya penyelengaraan ketentraman dan ketertiban*	-			100% Laporan	125.000.000,00			Memperkuat Stabilitas Polhukhankam Dan Transformasi Pelayanan Publik	4. Peningkatan tata kelola pemerintahan yang lebih adaptif dan kolaboratif 2. Peningkatan tata kelola pemerintahan dan pelayanan publik berbasis smart city	Masyarakat	-	190.000.000,00	KECAMATAN KEBONAGUNG
	7.01.04.2.01.0001	Sinergitas dengan Kepolisian Negara Republik Indonesia, Tentara Nasional Indonesia dan Instansi Vertikal di Wilayah Kecamatan														
			Jumlah Laporan Hasil Sinergitas dengan Kepolisian Negara Republik Indonesia, Tentara Nasional Indonesia dan Instansi Vertikal di Wilayah Kecamatan				1 Laporan	50.000.000,00	Kab. Demak, Kebonagung, Semua Kel/Desa	DANA TRANSFER UMUM-DANA ALOKASI UMUM	Memperkuat Stabilitas Polhukhankam Dan Transformasi Pelayanan Publik	4. Peningkatan tata kelola pemerintahan yang lebih adaptif dan kolaboratif 2. Peningkatan tata kelola pemerintahan dan pelayanan publik berbasis smart city	Masyarakat		90.000.000,00	KECAMATAN KEBONAGUNG
	7.01.04.2.01.0002	Harmonisasi Hubungan dengan Tokoh Agama dan Tokoh Masyarakat														
			Jumlah Laporan Pelaksanaan Harmonisasi Hubungan dengan Tokoh Agama dan Tokoh Masyarakat				4 Laporan	75.000.000,00	Kab. Demak, Semua Kecamatan, Semua Kel/Desa Kab. Demak, Kebonagung, Semua Kel/Desa	DANA TRANSFER UMUM-DANA ALOKASI UMUM	Memperkuat Stabilitas Polhukhankam Dan Transformasi Pelayanan Publik	4. Peningkatan tata kelola pemerintahan yang lebih adaptif dan kolaboratif 1. Peningkatan harmonisasi dan fasilitasi kehidupan beragama	Masyarakat		100.000.000,00	KECAMATAN KEBONAGUNG
5.	**7.01.05**	**PROGRAM PENYELENGGARAAN URUSAN PEMERINTAHAN UMUM**	***Persentase Penyelenggaraan Urusan Pemerintahan yang dilaksanakan***	**-**			**100 %**	**30.000.000,00**						**-**	**47.500.000,00**	

NO	KODE	URUSAN / BIDANG URUSAN / PROGRAM / KEGIATAN / SUB KEGIATAN	INDIKATOR PROGRAM / KEGIATAN / SUB KEGIATAN	TARGET AKHIR PERIODE RENSTRA OPD	REALISASI CAPAIAN RENJA OPD TAHUN 2023	PRAKIRAAN CAPAIAN TARGET RENJA OPD TAHUN 2024	CAPAIAN KINERJA DAN KERANGKA PENDANAAN						KELOMPOK SASARAN	PRAKIRAAN MAJU RENCANA TAHUN 2026		PERANGKAT DAERAH PENANGGUNG JAWAB
							TARGET 2025	PAGU INDIKATIF (Rp)	LOKASI	SUMBER DANA	PRIORITAS			TARGET	PAGU INDIKATIF (Rp)	
											NASIONAL	DAERAH				
1	2	3	4	5	6	7	8	9	10	11	12	13	14	15	16	17
	7.01.05.2.01	Penyelenggaraan Urusan Pemerintahan Umum Sesuai Penugasan Kepala Daerah	*jumlah penyelengaraan urusan umum*	-			100 %	30.000.000,00			Memperkuat Stabilitas Polhukhankam Dan Transformasi Pelayanan Publik	4. Peningkatan tata kelola pemerintahan yang lebih adaptif dan kolaboratif 2. Peningkatan tata kelola pemerintahan dan pelayanan publik berbasis smart city	Masyarakat	-	47.500.000,00	KECAMATAN KEBONAGUNG
	7.01.05.2.01.0001	Pembinaan Wawasan Kebangsaan dan Ketahanan Nasional dalam rangka Memantapkan Pengamalan Pancasila, Pelaksanaan Undang-Undang Dasar Negara Republik Indonesia Tahun 1945, Pelestarian Bhinneka Tunggal Ika serta Pemertahanan dan Pemeliharaan Keutuhan Negara Kesatuan Republik Indonesia														
			Jumlah Orang yang Mengikuti Pembinaan Wawasan Kebangsaan dan Ketahanan Nasional dalam rangka Memantapkan Pengamalan Pancasila, Pelaksanaan Undang-Undang Dasar Negara Republik Indonesia Tahun 1945, Pelestarian Bhinneka Tunggal Ika serta Pemertahanan dan Pemeliharaan Keutuhan Negara Kesatuan Republik Indonesia				60 Orang	20.000.000,00	Kab. Demak, Kebonagung, Semua Kel/Desa	DANA TRANSFER UMUM-DANA ALOKASI UMUM	Memperkuat Stabilitas Polhukhankam Dan Transformasi Pelayanan Publik	4. Peningkatan tata kelola pemerintahan yang lebih adaptif dan kolaboratif 2. Peningkatan tata kelola pemerintahan dan pelayanan publik berbasis smart city	Masyarakat		30.000.000,00	KECAMATAN KEBONAGUNG
	7.01.05.2.01.0005	Penanganan Konflik Sosial Sesuai Ketentuan Peraturan Perundang-Undangan														
			Jumlah Laporan Konflik yang Ditangani Sesuai Ketentuan Peraturan Perundang-Undangan				1 Laporan	10.000.000,00	Kab. Demak, Kebonagung, Semua Kel/Desa	DANA TRANSFER UMUM-DANA ALOKASI UMUM	Memperkuat Stabilitas Polhukhankam Dan Transformasi Pelayanan Publik	4. Peningkatan tata kelola pemerintahan yang lebih adaptif dan kolaboratif 2. Peningkatan tata kelola pemerintahan dan pelayanan publik berbasis smart city	Masyarakat		17.500.000,00	KECAMATAN KEBONAGUNG
6.	**7.01.06**	**PROGRAM PEMBINAAN DAN PENGAWASAN PEMERINTAHAN DESA**	***Persentase Desa yang Tertib Dalam Pengelolaan Administrasi, Keuangan dan Aset Pemerintahan Desa***	**-**			**100 %**	**85.000.000,00**						**-**	**87.997.938,00**	

NO	KODE	URUSAN / BIDANG URUSAN / PROGRAM / KEGIATAN / SUB KEGIATAN	INDIKATOR PROGRAM / KEGIATAN / SUB KEGIATAN	TARGET AKHIR PERIODE RENSTRA OPD	REALISASI CAPAIAN RENJA OPD TAHUN 2023	PRAKIRAAN CAPAIAN TARGET RENJA OPD TAHUN 2024	CAPAIAN KINERJA DAN KERANGKA PENDANAAN						KELOMPOK SASARAN	PRAKIRAAN MAJU RENCANA TAHUN 2026		PERANGKAT DAERAH PENANGGUNG JAWAB
							TARGET 2025	PAGU INDIKATIF (Rp)	LOKASI	SUMBER DANA	PRIORITAS			TARGET	PAGU INDIKATIF (Rp)	
											NASIONAL	DAERAH				
1	2	3	4	5	6	7	8	9	10	11	12	13	14	15	16	17
	7.01.06.2.01	Fasilitasi, Rekomendasi dan Koordinasi Pembinaan dan Pengawasan Pemerintahan Desa	*jumlah kegiataan / fasilitasi / pembinaan / sosialisasi / bimbingan teknis*	-			100 %	85.000.000,00			Memperkuat Stabilitas Polhukhankam Dan Transformasi Pelayanan Publik	4. Peningkatan tata kelola pemerintahan yang lebih adaptif dan kolaboratif 2. Peningkatan tata kelola pemerintahan dan pelayanan publik berbasis smart city	Pemerintah Desa	-	87.997.938,00	KECAMATAN KEBONAGUNG
	7.01.06.2.01.0001	Fasilitasi Penyusunan Peraturan Desa dan Peraturan Kepala Desa														
			Jumlah Dokumen yang Difasilitasi dalam rangka Penyusunan Peraturan Desa dan Peraturan Kepala Desa				1 Dokumen	20.000.000,00	Kab. Demak, Kebonagung, Semua Kel/Desa	DANA TRANSFER UMUM-DANA ALOKASI UMUM	Memperkuat Stabilitas Polhukhankam Dan Transformasi Pelayanan Publik	4. Peningkatan tata kelola pemerintahan yang lebih adaptif dan kolaboratif 2. Peningkatan tata kelola pemerintahan dan pelayanan publik berbasis smart city	Pemerintah Desa		20.000.000,00	KECAMATAN KEBONAGUNG
	7.01.06.2.01.0002	Fasilitasi Administrasi Tata Pemerintahan Desa														
			Jumlah Dokumen yang Difasilitasi dalam rangka Administrasi Tata Pemerintahan Desa				1 Dokumen	20.000.000,00	Kab. Demak, Kebonagung, Semua Kel/Desa	DANA TRANSFER UMUM-DANA ALOKASI UMUM	Memperkuat Stabilitas Polhukhankam Dan Transformasi Pelayanan Publik	4. Peningkatan tata kelola pemerintahan yang lebih adaptif dan kolaboratif 2. Peningkatan tata kelola pemerintahan dan pelayanan publik berbasis smart city	Pemerintah Desa		20.000.000,00	KECAMATAN KEBONAGUNG
	7.01.06.2.01.0003	Fasilitasi Pengelolaan Keuangan Desa dan Pendayagunaan Aset Desa														

NO	KODE	URUSAN / BIDANG URUSAN / PROGRAM / KEGIATAN / SUB KEGIATAN	INDIKATOR PROGRAM / KEGIATAN / SUB KEGIATAN	TARGET AKHIR PERIODE RENSTRA OPD	REALISASI CAPAIAN RENJA OPD TAHUN 2023	PRAKIRAAN CAPAIAN TARGET RENJA OPD TAHUN 2024	CAPAIAN KINERJA DAN KERANGKA PENDANAAN						KELOMPOK SASARAN	PRAKIRAAN MAJU RENCANA TAHUN 2026		PERANGKAT DAERAH PENANGGUNG JAWAB
							TARGET 2025	PAGU INDIKATIF (Rp)	LOKASI	SUMBER DANA	PRIORITAS			TARGET	PAGU INDIKATIF (Rp)	
											NASIONAL	DAERAH				
1	2	3	4	5	6	7	8	9	10	11	12	13	14	15	16	17
			Jumlah Dokumen yang Difasilitasi dalam rangka Pengelolaan Keuangan Desa dan Pendayagunaan Aset Desa				1 Dokumen	20.000.000,00	Kab. Demak, Kebonagung, Semua Kel/Desa	DANA TRANSFER UMUM-DANA ALOKASI UMUM	Memperkuat Stabilitas Polhukhankam Dan Transformasi Pelayanan Publik	4. Peningkatan tata kelola pemerintahan yang lebih adaptif dan kolaboratif 2. Peningkatan tata kelola pemerintahan dan pelayanan publik berbasis smart city	Pemerintah Desa		20.000.000,00	KECAMATAN KEBONAGUNG
	7.01.06.2.01.0012	Fasilitasi Pelaksanaan Tugas, Fungsi, dan Kewajiban Lembaga Kemasyarakatan														
			Jumlah Dokumen Fasilitasi dalam rangka Pelaksanaan Tugas, Fungsi, dan Kewajiban Lembaga Kemasyarakatan				1 Dokumen	25.000.000,00	Kab. Demak, Kebonagung, Semua Kel/Desa	DANA TRANSFER UMUM-DANA ALOKASI UMUM	Memperkuat Stabilitas Polhukhankam Dan Transformasi Pelayanan Publik	4. Peningkatan tata kelola pemerintahan yang lebih adaptif dan kolaboratif 2. Peningkatan tata kelola pemerintahan dan pelayanan publik berbasis smart city	Pemerintah Desa		27.997.938,00	KECAMATAN KEBONAGUNG
	X	**NON URUSAN**						**2.317.543.700,00**							**2.761.651.448,00**	
	X.XX	**URUSAN PEMERINTAHAN BIDANG XX**						**2.317.543.700,00**							**2.761.651.448,00**	
1.	**X.XX.01**	**PROGRAM PENUNJANG URUSAN PEMERINTAHAN DAERAH KABUPATEN/KOTA**	***Persentase pelayanan sesuai standar pelayanan***	**-**			**100 %**	**2.317.543.700,00**						**-**	**2.761.651.448,00**	
	X.XX.01.2.01	Perencanaan, Penganggaran, dan Evaluasi Kinerja Perangkat Daerah	*perencanaan, penganggaran dan evaluasi kinerja perangkat daerah*	-			100 persen	4.000.000,00			Memperkuat Stabilitas Polhukhankam Dan Transformasi Pelayanan Publik	4. Peningkatan tata kelola pemerintahan yang lebih adaptif dan kolaboratif 2. Peningkatan tata kelola pemerintahan dan pelayanan publik berbasis smart city	ASN	-	0,00	KECAMATAN KEBONAGUNG
	X.XX.01.2.01.0001	Penyusunan Dokumen Perencanaan Perangkat Daerah														

NO	KODE	URUSAN / BIDANG URUSAN / PROGRAM / KEGIATAN / SUB KEGIATAN	INDIKATOR PROGRAM / KEGIATAN / SUB KEGIATAN	TARGET AKHIR PERIODE RENSTRA OPD	REALISASI CAPAIAN RENJA OPD TAHUN 2023	PRAKIRAAN CAPAIAN TARGET RENJA OPD TAHUN 2024	CAPAIAN KINERJA DAN KERANGKA PENDANAAN						KELOMPOK SASARAN	PRAKIRAAN MAJU RENCANA TAHUN 2026		PERANGKAT DAERAH PENANGGUNG JAWAB
							TARGET 2025	PAGU INDIKATIF (Rp)	LOKASI	SUMBER DANA	PRIORITAS			TARGET	PAGU INDIKATIF (Rp)	
											NASIONAL	DAERAH				
1	2	3	4	5	6	7	8	9	10	11	12	13	14	15	16	17
			Jumlah Dokumen Perencanaan Perangkat Daerah				1 Dokumen	1.000.000,00	Kab. Demak, Kebonagung, Semua Kel/Desa	DANA TRANSFER UMUM-DANA ALOKASI UMUM	Memperkuat Stabilitas Polhukhankam Dan Transformasi Pelayanan Publik	4. Peningkatan tata kelola pemerintahan yang lebih adaptif dan kolaboratif 2. Peningkatan tata kelola pemerintahan dan pelayanan publik berbasis smart city	ASN		0,00	KECAMATAN KEBONAGUNG
	X.XX.01.2.01.0002	Koordinasi dan Penyusunan Dokumen RKA-SKPD														
			Jumlah Dokumen RKA-SKPD dan Laporan Hasil Koordinasi Penyusunan Dokumen RKA-SKPD				1 Dokumen	1.000.000,00	Kab. Demak, Semua Kecamatan, Semua Kel/Desa Kab. Demak, Kebonagung, Semua Kel/Desa	DANA TRANSFER UMUM-DANA ALOKASI UMUM	Memperkuat Stabilitas Polhukhankam Dan Transformasi Pelayanan Publik	4. Peningkatan tata kelola pemerintahan yang lebih adaptif dan kolaboratif 2. Peningkatan tata kelola pemerintahan dan pelayanan publik berbasis smart city	ASN		0,00	KECAMATAN KEBONAGUNG
	X.XX.01.2.01.0004	Koordinasi dan Penyusunan DPA-SKPD														
			Jumlah Dokumen DPA-SKPD dan Laporan Hasil Koordinasi Penyusunan Dokumen DPA-SKPD				2 Dokumen	1.000.000,00	Kab. Demak, Kebonagung, Semua Kel/Desa	DANA TRANSFER UMUM-DANA ALOKASI UMUM	Memperkuat Stabilitas Polhukhankam Dan Transformasi Pelayanan Publik	4. Peningkatan tata kelola pemerintahan yang lebih adaptif dan kolaboratif 2. Peningkatan tata kelola pemerintahan dan pelayanan publik berbasis smart city	ASN		0,00	KECAMATAN KEBONAGUNG
	X.XX.01.2.01.0006	Koordinasi dan Penyusunan Laporan Capaian Kinerja dan Ikhtisar Realisasi Kinerja SKPD														

NO	KODE	URUSAN / BIDANG URUSAN / PROGRAM / KEGIATAN / SUB KEGIATAN	INDIKATOR PROGRAM / KEGIATAN / SUB KEGIATAN	TARGET AKHIR PERIODE RENSTRA OPD	REALISASI CAPAIAN RENJA OPD TAHUN 2023	PRAKIRAAN CAPAIAN TARGET RENJA OPD TAHUN 2024	CAPAIAN KINERJA DAN KERANGKA PENDANAAN						KELOMPOK SASARAN	PRAKIRAAN MAJU RENCANA TAHUN 2026		PERANGKAT DAERAH PENANGGUNG JAWAB
							TARGET 2025	PAGU INDIKATIF (Rp)	LOKASI	SUMBER DANA	PRIORITAS			TARGET	PAGU INDIKATIF (Rp)	
											NASIONAL	DAERAH				
1	2	3	4	5	6	7	8	9	10	11	12	13	14	15	16	17
			Jumlah Laporan Capaian Kinerja dan Ikhtisar Realisasi Kinerja SKPD dan Laporan Hasil Koordinasi Penyusunan Laporan Capaian Kinerja dan Ikhtisar Realisasi Kinerja SKPD				12 Laporan	1.000.000,00	Kab. Demak, Kebonagung, Semua Kel/Desa	DANA TRANSFER UMUM-DANA ALOKASI UMUM	Memperkuat Stabilitas Polhukhankam Dan Transformasi Pelayanan Publik	4. Peningkatan tata kelola pemerintahan yang lebih adaptif dan kolaboratif 2. Peningkatan tata kelola pemerintahan dan pelayanan publik berbasis smart city	ASN		0,00	KECAMATAN KEBONAGUNG
	X.XX.01.2.02	Administrasi Keuangan Perangkat Daerah	*Jumlah pemenuhan gaji ASN tercapainya administrasi keuangan kecamatan yang tertib*	-			100 % 0 %	1.886.043.700,00			Memperkuat Stabilitas Polhukhankam Dan Transformasi Pelayanan Publik	4. Peningkatan tata kelola pemerintahan yang lebih adaptif dan kolaboratif 2. Peningkatan tata kelola pemerintahan dan pelayanan publik berbasis smart city	ASN	-	2.462.776.657,00	KECAMATAN KEBONAGUNG
	X.XX.01.2.02.0001	Penyediaan Gaji dan Tunjangan ASN														
			Jumlah Orang yang Menerima Gaji dan Tunjangan ASN				12 Orang/bulan	1.761.524.000,00	Kab. Demak, Kebonagung, Semua Kel/Desa	DANA TRANSFER UMUM-DANA ALOKASI UMUM	Memperkuat Stabilitas Polhukhankam Dan Transformasi Pelayanan Publik	4. Peningkatan tata kelola pemerintahan yang lebih adaptif dan kolaboratif 2. Peningkatan tata kelola pemerintahan dan pelayanan publik berbasis smart city	ASN		2.285.558.497,00	KECAMATAN KEBONAGUNG
	X.XX.01.2.02.0002	Penyediaan Administrasi Pelaksanaan Tugas ASN														

NO	KODE	URUSAN / BIDANG URUSAN / PROGRAM / KEGIATAN / SUB KEGIATAN	INDIKATOR PROGRAM / KEGIATAN / SUB KEGIATAN	TARGET AKHIR PERIODE RENSTRA OPD	REALISASI CAPAIAN RENJA OPD TAHUN 2023	PRAKIRAAN CAPAIAN TARGET RENJA OPD TAHUN 2024	CAPAIAN KINERJA DAN KERANGKA PENDANAAN						KELOMPOK SASARAN	PRAKIRAAN MAJU RENCANA TAHUN 2026		PERANGKAT DAERAH PENANGGUNG JAWAB
							TARGET 2025	PAGU INDIKATIF (Rp)	LOKASI	SUMBER DANA	PRIORITAS			TARGET	PAGU INDIKATIF (Rp)	
											NASIONAL	DAERAH				
1	2	3	4	5	6	7	8	9	10	11	12	13	14	15	16	17
			Jumlah Dokumen Hasil Penyediaan Administrasi Pelaksanaan Tugas ASN				12 Dokumen	124.519.700,00	Kab. Demak, Kebonagung, Semua Kel/Desa	DANA TRANSFER UMUM-DANA ALOKASI UMUM	Memperkuat Stabilitas Polhukhankam Dan Transformasi Pelayanan Publik	4. Peningkatan tata kelola pemerintahan yang lebih adaptif dan kolaboratif 2. Peningkatan tata kelola pemerintahan dan pelayanan publik berbasis smart city	ASN		177.218.160,00	KECAMATAN KEBONAGUNG
	X.XX.01.2.05	Administrasi Kepegawaian Perangkat Daerah	*Jumlah pemenuhan administrasi kepegawaian perangkat daerah*	-			100 %	102.000.000,00			Memperkuat Stabilitas Polhukhankam Dan Transformasi Pelayanan Publik	4. Peningkatan tata kelola pemerintahan yang lebih adaptif dan kolaboratif 2. Peningkatan tata kelola pemerintahan dan pelayanan publik berbasis smart city	ASN	-	110.000.000,00	KECAMATAN KEBONAGUNG
	X.XX.01.2.05.0009	Pendidikan dan Pelatihan Pegawai Berdasarkan Tugas dan Fungsi														
			Jumlah Pegawai Berdasarkan Tugas dan Fungsi yang Mengikuti Pendidikan dan Pelatihan				15 Orang	52.000.000,00	Kab. Demak, Kebonagung, Semua Kel/Desa	DANA TRANSFER UMUM-DANA ALOKASI UMUM	Memperkuat Stabilitas Polhukhankam Dan Transformasi Pelayanan Publik	4. Peningkatan tata kelola pemerintahan yang lebih adaptif dan kolaboratif 2. Peningkatan tata kelola pemerintahan dan pelayanan publik berbasis smart city	ASN		60.000.000,00	KECAMATAN KEBONAGUNG
	X.XX.01.2.05.0010	Sosialisasi Peraturan Perundang-Undangan														

NO	KODE	URUSAN / BIDANG URUSAN / PROGRAM / KEGIATAN / SUB KEGIATAN	INDIKATOR PROGRAM / KEGIATAN / SUB KEGIATAN	TARGET AKHIR PERIODE RENSTRA OPD	REALISASI CAPAIAN RENJA OPD TAHUN 2023	PRAKIRAAN CAPAIAN TARGET RENJA OPD TAHUN 2024	CAPAIAN KINERJA DAN KERANGKA PENDANAAN						KELOMPOK SASARAN	PRAKIRAAN MAJU RENCANA TAHUN 2026		PERANGKAT DAERAH PENANGGUNG JAWAB
							TARGET 2025	PAGU INDIKATIF (Rp)	LOKASI	SUMBER DANA	PRIORITAS			TARGET	PAGU INDIKATIF (Rp)	
											NASIONAL	DAERAH				
1	2	3	4	5	6	7	8	9	10	11	12	13	14	15	16	17
			Jumlah Orang yang Mengikuti Sosialisasi Peraturan Perundang-Undangan				100% Orang	50.000.000,00	Kab. Demak, Semua Kecamatan, Semua Kel/Desa	DBH CUKAI HASIL TEMBAKAU (CHT)	Memperkuat Stabilitas Polhukhankam Dan Transformasi Pelayanan Publik	4. Peningkatan tata kelola pemerintahan yang lebih adaptif dan kolaboratif 2. Peningkatan tata kelola pemerintahan dan pelayanan publik berbasis smart city	ASN		50.000.000,00	KECAMATAN KEBONAGUNG
	X.XX.01.2.06	Administrasi Umum Perangkat Daerah	*jumlah pemenuhan administrasi kepegawaian perangkat daerah*	-			100 %	38.100.000,00			Memperkuat Stabilitas Polhukhankam Dan Transformasi Pelayanan Publik	4. Peningkatan tata kelola pemerintahan yang lebih adaptif dan kolaboratif 2. Peningkatan tata kelola pemerintahan dan pelayanan publik berbasis smart city	ASN	-	39.632.620,00	KECAMATAN KEBONAGUNG
	X.XX.01.2.06.0001	Penyediaan Komponen Instalasi Listrik/Penerangan Bangunan Kantor														
			Jumlah Paket Komponen Instalasi Listrik/Penerangan Bangunan Kantor yang Disediakan				1 Paket	6.000.000,00	Kab. Demak, Kebonagung, Semua Kel/Desa	DANA TRANSFER UMUM-DANA ALOKASI UMUM	Memperkuat Stabilitas Polhukhankam Dan Transformasi Pelayanan Publik	4. Peningkatan tata kelola pemerintahan yang lebih adaptif dan kolaboratif 2. Peningkatan tata kelola pemerintahan dan pelayanan publik berbasis smart city	ASN		6.913.000,00	KECAMATAN KEBONAGUNG
	X.XX.01.2.06.0002	Penyediaan Peralatan dan Perlengkapan Kantor														

NO	KODE	URUSAN / BIDANG URUSAN / PROGRAM / KEGIATAN / SUB KEGIATAN	INDIKATOR PROGRAM / KEGIATAN / SUB KEGIATAN	TARGET AKHIR PERIODE RENSTRA OPD	REALISASI CAPAIAN RENJA OPD TAHUN 2023	PRAKIRAAN CAPAIAN TARGET RENJA OPD TAHUN 2024	CAPAIAN KINERJA DAN KERANGKA PENDANAAN						KELOMPOK SASARAN	PRAKIRAAN MAJU RENCANA TAHUN 2026		PERANGKAT DAERAH PENANGGUNG JAWAB
							TARGET 2025	PAGU INDIKATIF (Rp)	LOKASI	SUMBER DANA	PRIORITAS			TARGET	PAGU INDIKATIF (Rp)	
											NASIONAL	DAERAH				
1	2	3	4	5	6	7	8	9	10	11	12	13	14	15	16	17
			Jumlah Paket Peralatan dan Perlengkapan Kantor yang Disediakan				1 Paket	20.000.000,00	Kab. Demak, Kebonagung, Semua Kel/Desa	DANA TRANSFER UMUM-DANA ALOKASI UMUM	Memperkuat Stabilitas Polhukhankam Dan Transformasi Pelayanan Publik	4. Peningkatan tata kelola pemerintahan yang lebih adaptif dan kolaboratif 2. Peningkatan tata kelola pemerintahan dan pelayanan publik berbasis smart city	ASN		18.500.000,00	KECAMATAN KEBONAGUNG
	X.XX.01.2.06.0005	Penyediaan Barang Cetakan dan Penggandaan														
			Jumlah Paket Barang Cetakan dan Penggandaan yang Disediakan				1 Paket	8.500.000,00	Kab. Demak, Kebonagung, Semua Kel/Desa	DANA TRANSFER UMUM-DANA ALOKASI UMUM	Memperkuat Stabilitas Polhukhankam Dan Transformasi Pelayanan Publik	4. Peningkatan tata kelola pemerintahan yang lebih adaptif dan kolaboratif 2. Peningkatan tata kelola pemerintahan dan pelayanan publik berbasis smart city	ASN		8.932.620,00	KECAMATAN KEBONAGUNG
	X.XX.01.2.06.0006	Penyediaan Bahan Bacaan dan Peraturan Perundang-undangan														
			Jumlah Dokumen Bahan Bacaan dan Peraturan Perundang-Undangan yang Disediakan				12 Dokumen	3.600.000,00	Kab. Demak, Kebonagung, Semua Kel/Desa	DANA TRANSFER UMUM-DANA ALOKASI UMUM	Memperkuat Stabilitas Polhukhankam Dan Transformasi Pelayanan Publik	4. Peningkatan tata kelola pemerintahan yang lebih adaptif dan kolaboratif 2. Peningkatan tata kelola pemerintahan dan pelayanan publik berbasis smart city	ASN		5.287.000,00	KECAMATAN KEBONAGUNG

NO	KODE	URUSAN / BIDANG URUSAN / PROGRAM / KEGIATAN / SUB KEGIATAN	INDIKATOR PROGRAM / KEGIATAN / SUB KEGIATAN	TARGET AKHIR PERIODE RENSTRA OPD	REALISASI CAPAIAN RENJA OPD TAHUN 2023	PRAKIRAAN CAPAIAN TARGET RENJA OPD TAHUN 2024	CAPAIAN KINERJA DAN KERANGKA PENDANAAN						KELOMPOK SASARAN	PRAKIRAAN MAJU RENCANA TAHUN 2026		PERANGKAT DAERAH PENANGGUNG JAWAB
							TARGET 2025	PAGU INDIKATIF (Rp)	LOKASI	SUMBER DANA	PRIORITAS			TARGET	PAGU INDIKATIF (Rp)	
											NASIONAL	DAERAH				
1	2	3	4	5	6	7	8	9	10	11	12	13	14	15	16	17
	X.XX.01.2.07	Pengadaan Barang Milik Daerah Penunjang Urusan Pemerintah Daerah	*Jumlah pengadaan barang milik daerah penunjang urusan pemerintahan daerah*	-			100 %	155.400.000,00			Memperkuat Stabilitas Polhukhankam Dan Transformasi Pelayanan Publik	4. Peningkatan tata kelola pemerintahan yang lebih adaptif dan kolaboratif 2. Peningkatan tata kelola pemerintahan dan pelayanan publik berbasis smart city	ASN	-	43.700.000,00	KECAMATAN KEBONAGUNG
	X.XX.01.2.07.0006	Pengadaan Peralatan dan Mesin Lainnya														
			Jumlah Unit Peralatan dan Mesin Lainnya yang Disediakan				4 Unit	77.700.000,00	Kab. Demak, Kebonagung, Semua Kel/Desa	DANA TRANSFER UMUM-DANA ALOKASI UMUM	Memperkuat Stabilitas Polhukhankam Dan Transformasi Pelayanan Publik	4. Peningkatan tata kelola pemerintahan yang lebih adaptif dan kolaboratif 2. Peningkatan tata kelola pemerintahan dan pelayanan publik berbasis smart city	ASN		35.000.000,00	KECAMATAN KEBONAGUNG
	X.XX.01.2.07.0010	Pengadaan Sarana dan Prasarana Gedung Kantor atau Bangunan Lainnya														
			Jumlah Unit Sarana dan Prasarana Gedung Kantor atau Bangunan Lainnya yang Disediakan				4 Unit	77.700.000,00	Kab. Demak, Kebonagung, Semua Kel/Desa	DANA TRANSFER UMUM-DANA ALOKASI UMUM	Memperkuat Stabilitas Polhukhankam Dan Transformasi Pelayanan Publik	4. Peningkatan tata kelola pemerintahan yang lebih adaptif dan kolaboratif 2. Peningkatan tata kelola pemerintahan dan pelayanan publik berbasis smart city	ASN		8.700.000,00	KECAMATAN KEBONAGUNG

NO	KODE	URUSAN / BIDANG URUSAN / PROGRAM / KEGIATAN / SUB KEGIATAN	INDIKATOR PROGRAM / KEGIATAN / SUB KEGIATAN	TARGET AKHIR PERIODE RENSTRA OPD	REALISASI CAPAIAN RENJA OPD TAHUN 2023	PRAKIRAAN CAPAIAN TARGET RENJA OPD TAHUN 2024	CAPAIAN KINERJA DAN KERANGKA PENDANAAN						KELOMPOK SASARAN	PRAKIRAAN MAJU RENCANA TAHUN 2026		PERANGKAT DAERAH PENANGGUNG JAWAB
							TARGET 2025	PAGU INDIKATIF (Rp)	LOKASI	SUMBER DANA	PRIORITAS			TARGET	PAGU INDIKATIF (Rp)	
											NASIONAL	DAERAH				
1	2	3	4	5	6	7	8	9	10	11	12	13	14	15	16	17
	X.XX.01.2.08	Penyediaan Jasa Penunjang Urusan Pemerintahan Daerah	*jumlah materai tagihan listrik, air telepon terbayar tersediannya jasa penunjang kantor kecamatan*	-			100 % 0 %	23.500.000,00			Memperkuat Stabilitas Polhukhankam Dan Transformasi Pelayanan Publik	4. Peningkatan tata kelola pemerintahan yang lebih adaptif dan kolaboratif 2. Peningkatan tata kelola pemerintahan dan pelayanan publik berbasis smart city	ASN	-	28.382.000,00	KECAMATAN KEBONAGUNG
	X.XX.01.2.08.0001	Penyediaan Jasa Surat Menyurat														
			Jumlah Laporan Penyediaan Jasa Surat Menyurat				1 Laporan	4.000.000,00	Kab. Demak, Semua Kecamatan, Semua Kel/Desa Kab. Demak, Kebonagung, Semua Kel/Desa	DANA TRANSFER UMUM-DANA ALOKASI UMUM	Memperkuat Stabilitas Polhukhankam Dan Transformasi Pelayanan Publik	4. Peningkatan tata kelola pemerintahan yang lebih adaptif dan kolaboratif 2. Peningkatan tata kelola pemerintahan dan pelayanan publik berbasis smart city	ASN		4.382.000,00	KECAMATAN KEBONAGUNG
	X.XX.01.2.08.0002	Penyediaan Jasa Komunikasi, Sumber Daya Air dan Listrik														
			Jumlah Laporan Penyediaan Jasa Komunikasi, Sumber Daya Air dan Listrik yang Disediakan				1 Laporan	19.500.000,00	Kab. Demak, Semua Kecamatan, Semua Kel/Desa Kab. Demak, Kebonagung, Semua Kel/Desa	DANA TRANSFER UMUM-DANA ALOKASI UMUM	Memperkuat Stabilitas Polhukhankam Dan Transformasi Pelayanan Publik	4. Peningkatan tata kelola pemerintahan yang lebih adaptif dan kolaboratif 2. Peningkatan tata kelola pemerintahan dan pelayanan publik berbasis smart city	ASN		24.000.000,00	KECAMATAN KEBONAGUNG

NO	KODE	URUSAN / BIDANG URUSAN / PROGRAM / KEGIATAN / SUB KEGIATAN	INDIKATOR PROGRAM / KEGIATAN / SUB KEGIATAN	TARGET AKHIR PERIODE RENSTRA OPD	REALISASI CAPAIAN RENJA OPD TAHUN 2023	PRAKIRAAN CAPAIAN TARGET RENJA OPD TAHUN 2024	CAPAIAN KINERJA DAN KERANGKA PENDANAAN						KELOMPOK SASARAN	PRAKIRAAN MAJU RENCANA TAHUN 2026		PERANGKAT DAERAH PENANGGUNG JAWAB
							TARGET 2025	PAGU INDIKATIF (Rp)	LOKASI	SUMBER DANA	PRIORITAS			TARGET	PAGU INDIKATIF (Rp)	
											NASIONAL	DAERAH				
1	2	3	4	5	6	7	8	9	10	11	12	13	14	15	16	17
	X.XX.01.2.09	Pemeliharaan Barang Milik Daerah Penunjang Urusan Pemerintahan Daerah	*Jumlah pengadaan Barang Milik Daerah penunjang urusan pemerintahan daerah*	-			100 %	108.500.000,00			Memperkuat Stabilitas Polhukhankam Dan Transformasi Pelayanan Publik	4. Peningkatan tata kelola pemerintahan yang lebih adaptif dan kolaboratif 2. Peningkatan tata kelola pemerintahan dan pelayanan publik berbasis smart city	ASN	-	77.160.171,00	KECAMATAN KEBONAGUNG
	X.XX.01.2.09.0001	Penyediaan Jasa Pemeliharaan, Biaya Pemeliharaan, dan Pajak Kendaraan Perorangan Dinas atau Kendaraan Dinas Jabatan														
			Jumlah Kendaraan Perorangan Dinas atau Kendaraan Dinas Jabatan yang Dipelihara dan dibayarkan Pajaknya				2 Unit	75.000.000,00	Kab. Demak, Kebonagung, Semua Kel/Desa	DANA TRANSFER UMUM-DANA ALOKASI UMUM	Memperkuat Stabilitas Polhukhankam Dan Transformasi Pelayanan Publik	4. Peningkatan tata kelola pemerintahan yang lebih adaptif dan kolaboratif 2. Peningkatan tata kelola pemerintahan dan pelayanan publik berbasis smart city	ASN		52.000.000,00	KECAMATAN KEBONAGUNG
	X.XX.01.2.09.0005	Pemeliharaan Mebel														
			Jumlah Mebel yang Dipelihara				1 Unit	10.000.000,00	Kab. Demak, Kebonagung, Semua Kel/Desa	DANA TRANSFER UMUM-DANA ALOKASI UMUM	Memperkuat Stabilitas Polhukhankam Dan Transformasi Pelayanan Publik	4. Peningkatan tata kelola pemerintahan yang lebih adaptif dan kolaboratif 2. Peningkatan tata kelola pemerintahan dan pelayanan publik berbasis smart city	ASN		6.168.000,00	KECAMATAN KEBONAGUNG
	X.XX.01.2.09.0006	Pemeliharaan Peralatan dan Mesin Lainnya														

NO	KODE	URUSAN / BIDANG URUSAN / PROGRAM / KEGIATAN / SUB KEGIATAN	INDIKATOR PROGRAM / KEGIATAN / SUB KEGIATAN	TARGET AKHIR PERIODE RENSTRA OPD	REALISASI CAPAIAN RENJA OPD TAHUN 2023	PRAKIRAAN CAPAIAN TARGET RENJA OPD TAHUN 2024	CAPAIAN KINERJA DAN KERANGKA PENDANAAN						KELOMPOK SASARAN	PRAKIRAAN MAJU RENCANA TAHUN 2026		PERANGKAT DAERAH PENANGGUNG JAWAB
							TARGET 2025	PAGU INDIKATIF (Rp)	LOKASI	SUMBER DANA	PRIORITAS			TARGET	PAGU INDIKATIF (Rp)	
											NASIONAL	DAERAH				
1	2	3	4	5	6	7	8	9	10	11	12	13	14	15	16	17
			Jumlah Peralatan dan Mesin Lainnya yang Dipelihara				12 Unit	8.500.000,00	Kab. Demak, Kebonagung, Semua Kel/Desa	DANA TRANSFER UMUM-DANA ALOKASI UMUM	Memperkuat Stabilitas Polhukhankam Dan Transformasi Pelayanan Publik	4. Peningkatan tata kelola pemerintahan yang lebih adaptif dan kolaboratif 2. Peningkatan tata kelola pemerintahan dan pelayanan publik berbasis smart city	ASN		8.992.171,00	KECAMATAN KEBONAGUNG
	X.XX.01.2.09.0010	Pemeliharaan/Rehabilitasi Sarana dan Prasarana Gedung Kantor atau Bangunan Lainnya														
			Jumlah Sarana dan Prasarana Gedung Kantor atau Bangunan Lainnya yang Dipelihara/Direhabilitasi				1 Unit	15.000.000,00	Kab. Demak, Kebonagung, Semua Kel/Desa	DANA TRANSFER UMUM-DANA ALOKASI UMUM	Memperkuat Stabilitas Polhukhankam Dan Transformasi Pelayanan Publik	4. Peningkatan tata kelola pemerintahan yang lebih adaptif dan kolaboratif 2. Peningkatan tata kelola pemerintahan dan pelayanan publik berbasis smart city	ASN		10.000.000,00	KECAMATAN KEBONAGUNG
		BADAN KESATUAN BANGSA DAN POLITIK						**12.188.582.600,00**							**10.426.085.184,00**	
	8	**UNSUR PEMERINTAHAN UMUM**						**12.061.582.600,00**							**10.341.585.184,00**	
	8.01	**KESATUAN BANGSA DAN POLITIK**						**12.061.582.600,00**							**10.341.585.184,00**	
1.	**8.01.01**	**PROGRAM PENUNJANG URUSAN PEMERINTAHAN DAERAH KABUPATEN/KOTA**	***Persentase pelayanan sesuai standar pelayanan Persentase rekomendasi hasil monitoring dan evaluasi Perangkat Daerah yang ditindaklanjuti***	**-**			**100 % 100 %**	**3.537.524.100,00**						**-**	**2.410.242.684,00**	
	8.01.01.2.01	Perencanaan, Penganggaran, dan Evaluasi Kinerja Perangkat Daerah	*Jumlah dokumen perencanaan, penganggaran dan laporan kinerja daerah*	-			10 Dokumen	8.721.500,00			Memperkuat Stabilitas Polhukhankam Dan Transformasi Pelayanan Publik	4. Peningkatan tata kelola pemerintahan yang lebih adaptif dan kolaboratif	ASN Bakesbangpol	-	23.000.000,00	BADAN KESATUAN BANGSA DAN POLITIK
	8.01.01.2.01.0001	Penyusunan Dokumen Perencanaan Perangkat Daerah														

NO	KODE	URUSAN / BIDANG URUSAN / PROGRAM / KEGIATAN / SUB KEGIATAN	INDIKATOR PROGRAM / KEGIATAN / SUB KEGIATAN	TARGET AKHIR PERIODE RENSTRA OPD	REALISASI CAPAIAN RENJA OPD TAHUN 2023	PRAKIRAAN CAPAIAN TARGET RENJA OPD TAHUN 2024	CAPAIAN KINERJA DAN KERANGKA PENDANAAN						KELOMPOK SASARAN	PRAKIRAAN MAJU RENCANA TAHUN 2026		PERANGKAT DAERAH PENANGGUNG JAWAB
							TARGET 2025	PAGU INDIKATIF (Rp)	LOKASI	SUMBER DANA	PRIORITAS			TARGET	PAGU INDIKATIF (Rp)	
											NASIONAL	DAERAH				
1	2	3	4	5	6	7	8	9	10	11	12	13	14	15	16	17
			Jumlah Dokumen Perencanaan Perangkat Daerah				4 Dokumen	5.000.000,00	Kab. Demak, Semua Kecamatan, Semua Kel/Desa	DANA TRANSFER UMUM-DANA ALOKASI UMUM	Memperkuat Stabilitas Polhukhankam Dan Transformasi Pelayanan Publik	4. Peningkatan tata kelola pemerintahan yang lebih adaptif dan kolaboratif	ASN Bakesbangpol		19.000.000,00	BADAN KESATUAN BANGSA DAN POLITIK
	8.01.01.2.01.0002	Koordinasi dan Penyusunan Dokumen RKA-SKPD														
			Jumlah Dokumen RKA-SKPD dan Laporan Hasil Koordinasi Penyusunan Dokumen RKA-SKPD				2 Dokumen	1.976.000,00	Kab. Demak, Semua Kecamatan, Semua Kel/Desa	DANA TRANSFER UMUM-DANA ALOKASI UMUM	Memperkuat Stabilitas Polhukhankam Dan Transformasi Pelayanan Publik	4. Peningkatan tata kelola pemerintahan yang lebih adaptif dan kolaboratif	ASN Bakesbangpol		2.000.000,00	BADAN KESATUAN BANGSA DAN POLITIK
	8.01.01.2.01.0004	Koordinasi dan Penyusunan DPA-SKPD														
			Jumlah Dokumen DPA-SKPD dan Laporan Hasil Koordinasi Penyusunan Dokumen DPA-SKPD				2 Dokumen	1.745.500,00	Kab. Demak, Semua Kecamatan, Semua Kel/Desa	DANA TRANSFER UMUM-DANA ALOKASI UMUM	Memperkuat Stabilitas Polhukhankam Dan Transformasi Pelayanan Publik	4. Peningkatan tata kelola pemerintahan yang lebih adaptif dan kolaboratif	ASN Bakesbangpol		2.000.000,00	BADAN KESATUAN BANGSA DAN POLITIK
	8.01.01.2.02	Administrasi Keuangan Perangkat Daerah	*Jumlah laporan keuangan*	-			1 Dokumen	3.098.433.100,00			Memperkuat Stabilitas Polhukhankam Dan Transformasi Pelayanan Publik	4. Peningkatan tata kelola pemerintahan yang lebih adaptif dan kolaboratif	ASN Bakesbangpol	-	2.160.742.684,00	BADAN KESATUAN BANGSA DAN POLITIK
	8.01.01.2.02.0001	Penyediaan Gaji dan Tunjangan ASN														
			Jumlah Orang yang Menerima Gaji dan Tunjangan ASN				20 Orang/bulan	2.935.211.000,00	Kab. Demak, Semua Kecamatan, Semua Kel/Desa	DANA TRANSFER UMUM-DANA ALOKASI UMUM	Memperkuat Stabilitas Polhukhankam Dan Transformasi Pelayanan Publik	4. Peningkatan tata kelola pemerintahan yang lebih adaptif dan kolaboratif	ASN Bakesbangpol		1.911.114.184,00	BADAN KESATUAN BANGSA DAN POLITIK
	8.01.01.2.02.0002	Penyediaan Administrasi Pelaksanaan Tugas ASN														
			Jumlah Dokumen Hasil Penyediaan Administrasi Pelaksanaan Tugas ASN				12 Dokumen	163.222.100,00	Kab. Demak, Semua Kecamatan, Semua Kel/Desa	DANA TRANSFER UMUM-DANA ALOKASI UMUM	Memperkuat Stabilitas Polhukhankam Dan Transformasi Pelayanan Publik	4. Peningkatan tata kelola pemerintahan yang lebih adaptif dan kolaboratif	ASN Bakesbangpol		249.628.500,00	BADAN KESATUAN BANGSA DAN POLITIK

NO	KODE	URUSAN / BIDANG URUSAN / PROGRAM / KEGIATAN / SUB KEGIATAN	INDIKATOR PROGRAM / KEGIATAN / SUB KEGIATAN	TARGET AKHIR PERIODE RENSTRA OPD	REALISASI CAPAIAN RENJA OPD TAHUN 2023	PRAKIRAAN CAPAIAN TARGET RENJA OPD TAHUN 2024	CAPAIAN KINERJA DAN KERANGKA PENDANAAN						KELOMPOK SASARAN	PRAKIRAAN MAJU RENCANA TAHUN 2026		PERANGKAT DAERAH PENANGGUNG JAWAB
							TARGET 2025	PAGU INDIKATIF (Rp)	LOKASI	SUMBER DANA	PRIORITAS			TARGET	PAGU INDIKATIF (Rp)	
											NASIONAL	DAERAH				
1	2	3	4	5	6	7	8	9	10	11	12	13	14	15	16	17
	8.01.01.2.05	Administrasi Kepegawaian Perangkat Daerah	*administrasi Kepegawaian Perangkat Daerah yang terpenuhi*	-			100 persen	118.750.000,00			Memperkuat Stabilitas Polhukhankam Dan Transformasi Pelayanan Publik	4. Peningkatan tata kelola pemerintahan yang lebih adaptif dan kolaboratif	ASN Bakesbangpol	-	60.000.000,00	BADAN KESATUAN BANGSA DAN POLITIK
	8.01.01.2.05.0002	Pengadaan Pakaian Dinas beserta Atribut Kelengkapannya														
			Jumlah Paket Pakaian Dinas beserta Atribut Kelengkapan				20 Paket	18.750.000,00	Kab. Demak, Semua Kecamatan, Semua Kel/Desa	DANA TRANSFER UMUM-DANA ALOKASI UMUM	Memperkuat Stabilitas Polhukhankam Dan Transformasi Pelayanan Publik	4. Peningkatan tata kelola pemerintahan yang lebih adaptif dan kolaboratif	ASN Bakesbangpol		20.000.000,00	BADAN KESATUAN BANGSA DAN POLITIK
	8.01.01.2.05.0009	Pendidikan dan Pelatihan Pegawai Berdasarkan Tugas dan Fungsi														
			Jumlah Pegawai Berdasarkan Tugas dan Fungsi yang Mengikuti Pendidikan dan Pelatihan				20 Orang	100.000.000,00	Kab. Demak, Semua Kecamatan, Semua Kel/Desa	DANA TRANSFER UMUM-DANA ALOKASI UMUM	Memperkuat Stabilitas Polhukhankam Dan Transformasi Pelayanan Publik	4. Peningkatan tata kelola pemerintahan yang lebih adaptif dan kolaboratif	ASN Bakesbangpol		40.000.000,00	BADAN KESATUAN BANGSA DAN POLITIK
	8.01.01.2.06	Administrasi Umum Perangkat Daerah	*administrasi Umum Perangkat Daerah yang terpenuhi*	-			100 persen	81.419.500,00			Memperkuat Stabilitas Polhukhankam Dan Transformasi Pelayanan Publik	4. Peningkatan tata kelola pemerintahan yang lebih adaptif dan kolaboratif	ASN Bakesbangpol	-	52.500.000,00	BADAN KESATUAN BANGSA DAN POLITIK
	8.01.01.2.06.0001	Penyediaan Komponen Instalasi Listrik/Penerangan Bangunan Kantor														
			Jumlah Paket Komponen Instalasi Listrik/Penerangan Bangunan Kantor yang Disediakan				1 Paket	5.000.000,00	Kab. Demak, Semua Kecamatan, Semua Kel/Desa	DANA TRANSFER UMUM-DANA ALOKASI UMUM	Memperkuat Stabilitas Polhukhankam Dan Transformasi Pelayanan Publik	4. Peningkatan tata kelola pemerintahan yang lebih adaptif dan kolaboratif	ASN Bakesbangpol		8.000.000,00	BADAN KESATUAN BANGSA DAN POLITIK
	8.01.01.2.06.0002	Penyediaan Peralatan dan Perlengkapan Kantor														
			Jumlah Paket Peralatan dan Perlengkapan Kantor yang Disediakan				1 Paket	30.000.000,00	Kab. Demak, Semua Kecamatan, Semua Kel/Desa	DANA TRANSFER UMUM-DANA ALOKASI UMUM	Memperkuat Stabilitas Polhukhankam Dan Transformasi Pelayanan Publik	4. Peningkatan tata kelola pemerintahan yang lebih adaptif dan kolaboratif	ASN Bakesbangpol		14.000.000,00	BADAN KESATUAN BANGSA DAN POLITIK
	8.01.01.2.06.0003	Penyediaan Peralatan Rumah Tangga														

NO	KODE	URUSAN / BIDANG URUSAN / PROGRAM / KEGIATAN / SUB KEGIATAN	INDIKATOR PROGRAM / KEGIATAN / SUB KEGIATAN	TARGET AKHIR PERIODE RENSTRA OPD	REALISASI CAPAIAN RENJA OPD TAHUN 2023	PRAKIRAAN CAPAIAN TARGET RENJA OPD TAHUN 2024	CAPAIAN KINERJA DAN KERANGKA PENDANAAN						KELOMPOK SASARAN	PRAKIRAAN MAJU RENCANA TAHUN 2026		PERANGKAT DAERAH PENANGGUNG JAWAB
							TARGET 2025	PAGU INDIKATIF (Rp)	LOKASI	SUMBER DANA	PRIORITAS			TARGET	PAGU INDIKATIF (Rp)	
											NASIONAL	DAERAH				
1	2	3	4	5	6	7	8	9	10	11	12	13	14	15	16	17
			Jumlah Paket Peralatan Rumah Tangga yang Disediakan				1 Paket	20.643.000,00	Kab. Demak, Semua Kecamatan, Semua Kel/Desa	DANA TRANSFER UMUM-DANA ALOKASI UMUM	Memperkuat Stabilitas Polhukhankam Dan Transformasi Pelayanan Publik	4. Peningkatan tata kelola pemerintahan yang lebih adaptif dan kolaboratif	ASN Bakesbangpol		6.500.000,00	BADAN KESATUAN BANGSA DAN POLITIK
	8.01.01.2.06.0005	Penyediaan Barang Cetakan dan Penggandaan														
			Jumlah Paket Barang Cetakan dan Penggandaan yang Disediakan				2 Paket	17.076.500,00	Kab. Demak, Semua Kecamatan, Semua Kel/Desa	DANA TRANSFER UMUM-DANA ALOKASI UMUM	Memperkuat Stabilitas Polhukhankam Dan Transformasi Pelayanan Publik	4. Peningkatan tata kelola pemerintahan yang lebih adaptif dan kolaboratif	ASN Bakesbangpol		15.000.000,00	BADAN KESATUAN BANGSA DAN POLITIK
	8.01.01.2.06.0006	Penyediaan Bahan Bacaan dan Peraturan Perundang-undangan														
			Jumlah Dokumen Bahan Bacaan dan Peraturan Perundang-Undangan yang Disediakan				1 Dokumen	1.200.000,00	Kab. Demak, Semua Kecamatan, Semua Kel/Desa	DANA TRANSFER UMUM-DANA ALOKASI UMUM	Memperkuat Stabilitas Polhukhankam Dan Transformasi Pelayanan Publik	4. Peningkatan tata kelola pemerintahan yang lebih adaptif dan kolaboratif	ASN Bakesbangpol		2.000.000,00	BADAN KESATUAN BANGSA DAN POLITIK
	8.01.01.2.06.0008	Fasilitasi Kunjungan Tamu														
			Jumlah Laporan Fasilitasi Kunjungan Tamu				3 Laporan	2.500.000,00	Kab. Demak, Semua Kecamatan, Semua Kel/Desa	DANA TRANSFER UMUM-DANA ALOKASI UMUM	Memperkuat Stabilitas Polhukhankam Dan Transformasi Pelayanan Publik	4. Peningkatan tata kelola pemerintahan yang lebih adaptif dan kolaboratif	ASN Bakesbangpol		3.000.000,00	BADAN KESATUAN BANGSA DAN POLITIK
	8.01.01.2.06.0010	Penatausahaan Arsip Dinamis pada SKPD														
			Jumlah Dokumen Penatausahaan Arsip Dinamis pada SKPD				1 Dokumen	5.000.000,00	Kab. Demak, Semua Kecamatan, Semua Kel/Desa	DANA TRANSFER UMUM-DANA ALOKASI UMUM	Memperkuat Stabilitas Polhukhankam Dan Transformasi Pelayanan Publik	4. Peningkatan tata kelola pemerintahan yang lebih adaptif dan kolaboratif	ASN Bakesbangpol		4.000.000,00	BADAN KESATUAN BANGSA DAN POLITIK
	8.01.01.2.07	Pengadaan Barang Milik Daerah Penunjang Urusan Pemerintah Daerah	*Jumlah BMD yang diadakan*	-			3 Paket	39.300.000,00			Memperkuat Stabilitas Polhukhankam Dan Transformasi Pelayanan Publik	4. Peningkatan tata kelola pemerintahan yang lebih adaptif dan kolaboratif	ASN Bakesbangpol	-	0,00	BADAN KESATUAN BANGSA DAN POLITIK
	8.01.01.2.07.0005	Pengadaan Mebel														

NO	KODE	URUSAN / BIDANG URUSAN / PROGRAM / KEGIATAN / SUB KEGIATAN	INDIKATOR PROGRAM / KEGIATAN / SUB KEGIATAN	TARGET AKHIR PERIODE RENSTRA OPD	REALISASI CAPAIAN RENJA OPD TAHUN 2023	PRAKIRAAN CAPAIAN TARGET RENJA OPD TAHUN 2024	CAPAIAN KINERJA DAN KERANGKA PENDANAAN						KELOMPOK SASARAN	PRAKIRAAN MAJU RENCANA TAHUN 2026		PERANGKAT DAERAH PENANGGUNG JAWAB
							TARGET 2025	PAGU INDIKATIF (Rp)	LOKASI	SUMBER DANA	PRIORITAS			TARGET	PAGU INDIKATIF (Rp)	
											NASIONAL	DAERAH				
1	2	3	4	5	6	7	8	9	10	11	12	13	14	15	16	17
			Jumlah Paket Mebel yang Disediakan				1 Unit	18.100.000,00	Kab. Demak, Semua Kecamatan, Semua Kel/Desa	DANA TRANSFER UMUM-DANA ALOKASI UMUM	Memperkuat Stabilitas Polhukhankam Dan Transformasi Pelayanan Publik	4. Peningkatan tata kelola pemerintahan yang lebih adaptif dan kolaboratif	ASN Bakesbangpol		0,00	BADAN KESATUAN BANGSA DAN POLITIK
	8.01.01.2.07.0006	Pengadaan Peralatan dan Mesin Lainnya														
			Jumlah Unit Peralatan dan Mesin Lainnya yang Disediakan				1 Unit	21.200.000,00	Kab. Demak, Semua Kecamatan, Semua Kel/Desa	DANA TRANSFER UMUM-DANA ALOKASI UMUM	Memperkuat Stabilitas Polhukhankam Dan Transformasi Pelayanan Publik	4. Peningkatan tata kelola pemerintahan yang lebih adaptif dan kolaboratif	ASN Bakesbangpol		0,00	BADAN KESATUAN BANGSA DAN POLITIK
	8.01.01.2.08	Penyediaan Jasa Penunjang Urusan Pemerintahan Daerah	*Jasa Penunjang Urusan yang tersedia*	-			100 persen	10.000.000,00			Memperkuat Stabilitas Polhukhankam Dan Transformasi Pelayanan Publik	4. Peningkatan tata kelola pemerintahan yang lebih adaptif dan kolaboratif	ASN Bakesbangpol	-	12.000.000,00	BADAN KESATUAN BANGSA DAN POLITIK
	8.01.01.2.08.0002	Penyediaan Jasa Komunikasi, Sumber Daya Air dan Listrik														
			Jumlah Laporan Penyediaan Jasa Komunikasi, Sumber Daya Air dan Listrik yang Disediakan				12 Laporan	10.000.000,00	Kab. Demak, Semua Kecamatan, Semua Kel/Desa	DANA TRANSFER UMUM-DANA ALOKASI UMUM	Memperkuat Stabilitas Polhukhankam Dan Transformasi Pelayanan Publik	4. Peningkatan tata kelola pemerintahan yang lebih adaptif dan kolaboratif	ASN Bakesbangpol		12.000.000,00	BADAN KESATUAN BANGSA DAN POLITIK
	8.01.01.2.09	Pemeliharaan Barang Milik Daerah Penunjang Urusan Pemerintahan Daerah	*Jumlah BMD yang terpeliharan*	-			15 Unit	180.900.000,00			Memperkuat Stabilitas Polhukhankam Dan Transformasi Pelayanan Publik	4. Peningkatan tata kelola pemerintahan yang lebih adaptif dan kolaboratif	ASN Bakesbangpol	-	102.000.000,00	BADAN KESATUAN BANGSA DAN POLITIK
	8.01.01.2.09.0001	Penyediaan Jasa Pemeliharaan, Biaya Pemeliharaan, dan Pajak Kendaraan Perorangan Dinas atau Kendaraan Dinas Jabatan														
			Jumlah Kendaraan Perorangan Dinas atau Kendaraan Dinas Jabatan yang Dipelihara dan dibayarkan Pajaknya				1 Unit	46.450.000,00	Kab. Demak, Semua Kecamatan, Semua Kel/Desa	DANA TRANSFER UMUM-DANA ALOKASI UMUM	Memperkuat Stabilitas Polhukhankam Dan Transformasi Pelayanan Publik	4. Peningkatan tata kelola pemerintahan yang lebih adaptif dan kolaboratif	ASN Bakesbangpol		25.000.000,00	BADAN KESATUAN BANGSA DAN POLITIK
	8.01.01.2.09.0002	Penyediaan Jasa Pemeliharaan, Biaya Pemeliharaan, Pajak dan Perizinan Kendaraan Dinas Operasional atau Lapangan														

NO	KODE	URUSAN / BIDANG URUSAN / PROGRAM / KEGIATAN / SUB KEGIATAN	INDIKATOR PROGRAM / KEGIATAN / SUB KEGIATAN	TARGET AKHIR PERIODE RENSTRA OPD	REALISASI CAPAIAN RENJA OPD TAHUN 2023	PRAKIRAAN CAPAIAN TARGET RENJA OPD TAHUN 2024	CAPAIAN KINERJA DAN KERANGKA PENDANAAN						KELOMPOK SASARAN	PRAKIRAAN MAJU RENCANA TAHUN 2026		PERANGKAT DAERAH PENANGGUNG JAWAB
							TARGET 2025	PAGU INDIKATIF (Rp)	LOKASI	SUMBER DANA	PRIORITAS			TARGET	PAGU INDIKATIF (Rp)	
											NASIONAL	DAERAH				
1	2	3	4	5	6	7	8	9	10	11	12	13	14	15	16	17
			Jumlah Kendaraan Dinas Operasional atau Lapangan yang Dipelihara dan dibayarkan Pajak dan Perizinannya				13 Unit	75.000.000,00	Kab. Demak, Semua Kecamatan, Semua Kel/Desa	DANA TRANSFER UMUM-DANA ALOKASI UMUM	Memperkuat Stabilitas Polhukhankam Dan Transformasi Pelayanan Publik	4. Peningkatan tata kelola pemerintahan yang lebih adaptif dan kolaboratif	ASN Bakesbangpol		55.000.000,00	BADAN KESATUAN BANGSA DAN POLITIK
	8.01.01.2.09.0006	Pemeliharaan Peralatan dan Mesin Lainnya														
			Jumlah Peralatan dan Mesin Lainnya yang Dipelihara				15 Unit	11.500.000,00	Kab. Demak, Semua Kecamatan, Semua Kel/Desa	DANA TRANSFER UMUM-DANA ALOKASI UMUM	Memperkuat Stabilitas Polhukhankam Dan Transformasi Pelayanan Publik	4. Peningkatan tata kelola pemerintahan yang lebih adaptif dan kolaboratif	ASN Bakesbangpol		8.000.000,00	BADAN KESATUAN BANGSA DAN POLITIK
	8.01.01.2.09.0009	Pemeliharaan/Rehabilitasi Gedung Kantor dan Bangunan Lainnya														
			Jumlah Gedung Kantor dan Bangunan Lainnya yang Dipelihara/Direhabilitasi				1 Unit	7.000.000,00	Kab. Demak, Semua Kecamatan, Semua Kel/Desa	DANA TRANSFER UMUM-DANA ALOKASI UMUM	Memperkuat Stabilitas Polhukhankam Dan Transformasi Pelayanan Publik	4. Peningkatan tata kelola pemerintahan yang lebih adaptif dan kolaboratif	ASN Bakesbangpol		7.000.000,00	BADAN KESATUAN BANGSA DAN POLITIK
	8.01.01.2.09.0010	Pemeliharaan/Rehabilitasi Sarana dan Prasarana Gedung Kantor atau Bangunan Lainnya														
			Jumlah Sarana dan Prasarana Gedung Kantor atau Bangunan Lainnya yang Dipelihara/Direhabilitasi				10 Unit	40.950.000,00	Kab. Demak, Semua Kecamatan, Semua Kel/Desa	DANA TRANSFER UMUM-DANA ALOKASI UMUM	Memperkuat Stabilitas Polhukhankam Dan Transformasi Pelayanan Publik	4. Peningkatan tata kelola pemerintahan yang lebih adaptif dan kolaboratif	ASN Bakesbangpol		7.000.000,00	BADAN KESATUAN BANGSA DAN POLITIK
2.	**8.01.02**	**PROGRAM PENGUATAN IDEOLOGI PANCASILA DAN KARAKTER KEBANGSAAN**	***Persentase masyarakat yang mengikuti peningkatan wawasan kebangsaan yang paham terhadap ideologi Pancasila, Bela Negara dan wawasan kebangsaan***	**-**			**83 %**	**1.265.000.000,00**						**-**	**1.245.000.000,00**	
	8.01.02.2.01	Perumusan Kebijakan Teknis dan Pemantapan Pelaksanaan Bidang Ideologi Pancasila dan Karakter Kebangsaan	*Jumlah Dokumen Laporan Pemantapan Ideologi Pancasila dan Karakter kebangsaan yang disusun*	-			2 Dokumen	1.265.000.000,00			Revolusi Mental dan Pembangunan Kebudayaan	4. Peningkatan tata kelola pemerintahan yang lebih adaptif dan kolaboratif	tokoh masyarakat, tokoh pemuda, tokoh agama	-	1.245.000.000,00	BADAN KESATUAN BANGSA DAN POLITIK
	8.01.02.2.01.0003	Pelaksanaan Kebijakan di Bidang Ideologi Wawasan Kebangsaan, Bela Negara, Karakter Bangsa, Pembauran Kebangsaan, Bineka Tunggal Ika dan Sejarah Kebangsaan														

NO	KODE	URUSAN / BIDANG URUSAN / PROGRAM / KEGIATAN / SUB KEGIATAN	INDIKATOR PROGRAM / KEGIATAN / SUB KEGIATAN	TARGET AKHIR PERIODE RENSTRA OPD	REALISASI CAPAIAN RENJA OPD TAHUN 2023	PRAKIRAAN CAPAIAN TARGET RENJA OPD TAHUN 2024	CAPAIAN KINERJA DAN KERANGKA PENDANAAN						KELOMPOK SASARAN	PRAKIRAAN MAJU RENCANA TAHUN 2026		PERANGKAT DAERAH PENANGGUNG JAWAB
							TARGET 2025	PAGU INDIKATIF (Rp)	LOKASI	SUMBER DANA	PRIORITAS			TARGET	PAGU INDIKATIF (Rp)	
											NASIONAL	DAERAH				
1	2	3	4	5	6	7	8	9	10	11	12	13	14	15	16	17
			Jumlah Orang yang Mengikuti Pelaksanaan Kebijakan di Bidang Ideologi Wawasan Kebangsaan, Bela Negara, Karakter Bangsa, Pembauran Kebangsaan, Bineka Tunggal Ika dan Sejarah Kebangsaan				600 Orang	525.000.000,00	Kab. Demak, Semua Kecamatan, Semua Kel/Desa	DANA TRANSFER UMUM-DANA ALOKASI UMUM	Revolusi Mental dan Pembangunan Kebudayaan	4. Peningkatan tata kelola pemerintahan yang lebih adaptif dan kolaboratif	tokoh masyarakat, tokoh pemuda, tokoh agama		250.000.000,00	BADAN KESATUAN BANGSA DAN POLITIK
	8.01.02.2.01.0004	Pelaksanaan Koordinasi di Bidang Ideologi Wawasan Kebangsaan, Bela Negara, Karakter Bangsa, Pembauran Kebangsaan, Bineka Tunggal Ika dan Sejarah Kebangsaan														
			Jumlah Orang yang Mengikuti Koordinasi di Bidang Ideologi Wawasan Kebangsaan, Bela Negara, Karakter Bangsa, Pembauran Kebangsaan, Bineka Tunggal Ika dan Sejarah Kebangsaan				350 Orang	80.000.000,00	Kab. Demak, Semua Kecamatan, Semua Kel/Desa	DANA TRANSFER UMUM-DANA ALOKASI UMUM	Revolusi Mental dan Pembangunan Kebudayaan	4. Peningkatan tata kelola pemerintahan yang lebih adaptif dan kolaboratif	tokoh masyarakat, tokoh pemuda, tokoh agama		250.000.000,00	BADAN KESATUAN BANGSA DAN POLITIK
	8.01.02.2.01.0005	Pelaksanaan Monitoring Evaluasi dan Pelaporan di Bidang Ideologi Wawasan Kebangsaan, Bela Negara, Karakter Bangsa, Pembauran Kebangsaan, Bineka Tunggal Ika dan Sejarah Kebangsaan														
			Jumlah Laporan Hasil Monitoring Evaluasi dan Pelaporan di Bidang Ideologi Wawasan Kebangsaan, Bela Negara, Karakter Bangsa, Pembauran Kebangsaan, Bineka Tunggal Ika dan Sejarah Kebangsaan				12 Laporan	50.000.000,00	Kab. Demak, Semua Kecamatan, Semua Kel/Desa	DANA TRANSFER UMUM-DANA ALOKASI UMUM	Revolusi Mental dan Pembangunan Kebudayaan	4. Peningkatan tata kelola pemerintahan yang lebih adaptif dan kolaboratif	tokoh masyarakat, tokoh pemuda, tokoh agama		45.000.000,00	BADAN KESATUAN BANGSA DAN POLITIK
	8.01.02.2.01.0008	Pembentukan Paskibraka														
			Jumlah Paskibraka				30 Orang	550.000.000,00	Kab. Demak, Semua Kecamatan, Semua Kel/Desa	DANA TRANSFER UMUM-DANA ALOKASI UMUM	Revolusi Mental dan Pembangunan Kebudayaan	4. Peningkatan tata kelola pemerintahan yang lebih adaptif dan kolaboratif	tokoh masyarakat, tokoh pemuda, tokoh agama		550.000.000,00	BADAN KESATUAN BANGSA DAN POLITIK
	8.01.02.2.01.0009	Pembinaan Lanjutan kepada Purnapaskibraka Duta Pancasila														
			Laporan Hasil Pembinaan Lanjutan kepada Purnapaskibraka Duta Pancasila				1 Dokumen	10.000.000,00	Kab. Demak, Semua Kecamatan, Semua Kel/Desa	DANA TRANSFER UMUM-DANA ALOKASI UMUM	Revolusi Mental dan Pembangunan Kebudayaan	4. Peningkatan tata kelola pemerintahan yang lebih adaptif dan kolaboratif	tokoh masyarakat, tokoh pemuda, tokoh agama		100.000.000,00	BADAN KESATUAN BANGSA DAN POLITIK
	8.01.02.2.01.0011	Pengangkatan Purnapaskibraka Duta Pancasila														
			Jumlah Purnapaskibraka Duta Pancasila				30 Orang	50.000.000,00	Kab. Demak, Semua Kecamatan, Semua Kel/Desa	DANA TRANSFER UMUM-DANA ALOKASI UMUM	Revolusi Mental dan Pembangunan Kebudayaan	4. Peningkatan tata kelola pemerintahan yang lebih adaptif dan kolaboratif	tokoh masyarakat, tokoh pemuda, tokoh agama		50.000.000,00	BADAN KESATUAN BANGSA DAN POLITIK

NO	KODE	URUSAN / BIDANG URUSAN / PROGRAM / KEGIATAN / SUB KEGIATAN	INDIKATOR PROGRAM / KEGIATAN / SUB KEGIATAN	TARGET AKHIR PERIODE RENSTRA OPD	REALISASI CAPAIAN RENJA OPD TAHUN 2023	PRAKIRAAN CAPAIAN TARGET RENJA OPD TAHUN 2024	CAPAIAN KINERJA DAN KERANGKA PENDANAAN						KELOMPOK SASARAN	PRAKIRAAN MAJU RENCANA TAHUN 2026		PERANGKAT DAERAH PENANGGUNG JAWAB
							TARGET 2025	PAGU INDIKATIF (Rp)	LOKASI	SUMBER DANA	PRIORITAS			TARGET	PAGU INDIKATIF (Rp)	
											NASIONAL	DAERAH				
1	2	3	4	5	6	7	8	9	10	11	12	13	14	15	16	17
3.	**8.01.03**	**PROGRAM PENINGKATAN PERAN PARTAI POLITIK DAN LEMBAGA PENDIDIKAN MELALUI PENDIDIKAN POLITIK DAN PENGEMBANGAN ETIKA SERTA BUDAYA POLITIK**	***Persentase masyarakat yang mengikuti pelatihan yang paham terhadap aspek-aspek Indeks Demokrasi Indonesia (IDI)***	**-**			**79 %**	**3.071.472.000,00**						**-**	**2.216.342.500,00**	
	8.01.03.2.01	Perumusan Kebijakan Teknis dan Pemantapan Pelaksanaan Bidang Pendidikan Politik, Etika Budaya Politik, Peningkatan Demokrasi, Fasilitasi Kelembagaan Pemerintahan, Perwakilan dan Partai Politik, Pemilihan Umum/Pemilihan Umum Kepala Daerah, serta Pemantauan Situasi Politik	*Jumlah Database Parpol dan Dokumen Kegiatan Pendidikan Politik masyarakat yang disusun*	-			2 Database	3.071.472.000,00			Memperkuat Stabilitas Polhukhankam Dan Transformasi Pelayanan Publik	4. Peningkatan tata kelola pemerintahan yang lebih adaptif dan kolaboratif	tokoh masyarakat, tokoh pemuda, tokoh agama	-	2.216.342.500,00	BADAN KESATUAN BANGSA DAN POLITIK
	8.01.03.2.01.0003	Pelaksanaan Kebijakan di Bidang Pendidikan Politik, Etika Budaya Politik, Peningkatan Demokrasi, Fasilitasi Kelembagaan Pemerintahan, Perwakilan dan Partai Politik, Pemilihan Umum/Pemilihan Umum Kepala Daerah, serta Pemantauan Situasi Politik di Daerah														
			Jumlah Orang yang Mengikuti Pelaksanaan Kebijakan di Bidang Pendidikan Politik, Etika Budaya Politik, Peningkatan Demokrasi, Fasilitasi Kelembagaan Pemerintahan, Perwakilan dan Partai Politik, Pemilihan Umum/Pemilihan Umum Kepala Daerah, serta Pemantauan Situasi Politik di Daerah				400 Orang	335.000.000,00	Kab. Demak, Semua Kecamatan, Semua Kel/Desa	DANA TRANSFER UMUM-DANA ALOKASI UMUM	Memperkuat Stabilitas Polhukhankam Dan Transformasi Pelayanan Publik	4. Peningkatan tata kelola pemerintahan yang lebih adaptif dan kolaboratif	tokoh masyarakat, tokoh pemuda, tokoh agama		300.000.000,00	BADAN KESATUAN BANGSA DAN POLITIK
	8.01.03.2.01.0004	Pelaksanaan Koordinasi di Bidang Pendidikan Politik, Etika Budaya Politik, Peningkatan Demokrasi, Fasilitasi Kelembagaan Pemerintahan, Perwakilan dan Partai Politik, Pemilihan Umum/Pemilihan Umum Kepala Daerah, serta Pemantauan Situasi Politik di Daerah														
			Jumlah Orang yang Mengikuti Koordinasi di Bidang Pendidikan Politik, Etika Budaya Politik, Peningkatan Demokrasi, Fasilitasi Kelembagaan Pemerintahan, Perwakilan dan Partai Politik, Pemilihan Umum/Pemilihan Umum Kepala Daerah, serta Pemantauan Situasi Politik di Daerah				150 Orang	50.000.000,00	Kab. Demak, Semua Kecamatan, Semua Kel/Desa	DANA TRANSFER UMUM-DANA ALOKASI UMUM	Memperkuat Stabilitas Polhukhankam Dan Transformasi Pelayanan Publik	4. Peningkatan tata kelola pemerintahan yang lebih adaptif dan kolaboratif	tokoh masyarakat, tokoh pemuda, tokoh agama		240.000.000,00	BADAN KESATUAN BANGSA DAN POLITIK
	8.01.03.2.01.0005	Pelaksanaan Monitoring, Evaluasi dan Pelaporan di Bidang Pendidikan Politik, Etika Budaya Politik, Peningkatan Demokrasi, Fasilitasi Kelembagaan Pemerintahan, Perwakilan dan Partai Politik, Pemilihan Umum/Pemilihan Umum Kepala Daerah, serta Pemantauan Situasi Politik di Daerah														
			Jumlah Laporan Hasil Monitoring, Evaluasi dan Pelaporan di Bidang Pendidikan Politik, Etika Budaya Politik, Peningkatan Demokrasi, Fasilitasi Kelembagaan Pemerintahan, Perwakilan dan Partai Politik, Pemilihan Umum/Pemilihan Umum Kepala Daerah, serta Pemantauan Situasi Politik di Daerah				12 Laporan	2.686.472.000,00	Kab. Demak, Semua Kecamatan, Semua Kel/Desa	DANA TRANSFER UMUM-DANA ALOKASI UMUM	Memperkuat Stabilitas Polhukhankam Dan Transformasi Pelayanan Publik	4. Peningkatan tata kelola pemerintahan yang lebih adaptif dan kolaboratif	tokoh masyarakat, tokoh pemuda, tokoh agama		1.676.342.500,00	BADAN KESATUAN BANGSA DAN POLITIK

NO	KODE	URUSAN / BIDANG URUSAN / PROGRAM / KEGIATAN / SUB KEGIATAN	INDIKATOR PROGRAM / KEGIATAN / SUB KEGIATAN	TARGET AKHIR PERIODE RENSTRA OPD	REALISASI CAPAIAN RENJA OPD TAHUN 2023	PRAKIRAAN CAPAIAN TARGET RENJA OPD TAHUN 2024	CAPAIAN KINERJA DAN KERANGKA PENDANAAN						KELOMPOK SASARAN	PRAKIRAAN MAJU RENCANA TAHUN 2026		PERANGKAT DAERAH PENANGGUNG JAWAB
							TARGET 2025	PAGU INDIKATIF (Rp)	LOKASI	SUMBER DANA	PRIORITAS			TARGET	PAGU INDIKATIF (Rp)	
											NASIONAL	DAERAH				
1	2	3	4	5	6	7	8	9	10	11	12	13	14	15	16	17
4.	**8.01.04**	**PROGRAM PEMBERDAYAAN DAN PENGAWASAN ORGANISASI KEMASYARAKATAN**	***Persentase organisasi masyarakat yang terdaftar dan aktif***	**-**			**72 %**	**2.490.000.000,00**						**-**	**2.220.000.000,00**	
	8.01.04.2.01	Perumusan Kebijakan Teknis dan Pemantapan Pelaksanaan Bidang Pemberdayaan dan Pengawasan Organisasi Kemasyarakatan	*Jumlah Database Ormas dan Dokumen Laporan yang Pemberdayaan dan Pengawasan Organisai masyarakat yang disusun*	-			2 Dokumen	2.490.000.000,00			Memperkuat Stabilitas Polhukhankam Dan Transformasi Pelayanan Publik	4. Peningkatan tata kelola pemerintahan yang lebih adaptif dan kolaboratif	tokoh masyarakat, tokoh pemuda, tokoh agama ormas, dan kelompok masyarakat	-	2.220.000.000,00	BADAN KESATUAN BANGSA DAN POLITIK
	8.01.04.2.01.0003	Pelaksanaan Kebijakan di Bidang Pendaftaran Ormas, Pemberdayaan Ormas, Evaluasi dan Mediasi Sengketa Ormas, Pengawasan Ormas dan Ormas Asing di Daerah														
			Jumlah Orang yang Mengikuti Pelaksanaan Kebijakan di Bidang Pendaftaran Ormas, Pemberdayaan Ormas, Evaluasi dan Mediasi Sengketa Ormas, Pengawasan Ormas dan Ormas Asing di Daerah				650 Orang	440.000.000,00	Kab. Demak, Semua Kecamatan, Semua Kel/Desa	DANA TRANSFER UMUM-DANA ALOKASI UMUM	Memperkuat Stabilitas Polhukhankam Dan Transformasi Pelayanan Publik	4. Peningkatan tata kelola pemerintahan yang lebih adaptif dan kolaboratif	tokoh masyarakat, tokoh pemuda, tokoh agama ormas, dan kelompok masyarakat		250.000.000,00	BADAN KESATUAN BANGSA DAN POLITIK
	8.01.04.2.01.0004	Pelaksanaan Koordinasi di Bidang Pendaftaran Ormas, Pemberdayaan Ormas, Evaluasi dan Mediasi Sengketa Ormas, Pengawasan Ormas dan Ormas Asing di Daerah														
			Jumlah Orang yang Mengikuti Koordinasi di Bidang Pendaftaran Ormas, Pemberdayaan Ormas, Evaluasi dan Mediasi Sengketa Ormas, Pengawasan Ormas dan Ormas Asing di Daerah				100 Orang	25.000.000,00	Kab. Demak, Semua Kecamatan, Semua Kel/Desa	DANA TRANSFER UMUM-DANA ALOKASI UMUM	Memperkuat Stabilitas Polhukhankam Dan Transformasi Pelayanan Publik	4. Peningkatan tata kelola pemerintahan yang lebih adaptif dan kolaboratif	tokoh masyarakat, tokoh pemuda, tokoh agama ormas, dan kelompok masyarakat		70.000.000,00	BADAN KESATUAN BANGSA DAN POLITIK
	8.01.04.2.01.0005	Pelaksanaan Monitoring, Evaluasi dan Pelaporan di Bidang Pendaftaran Ormas, Pemberdayaan Ormas, Evaluasi dan Mediasi Sengketa Ormas, Pengawasan Ormas dan Ormas Asing di Daerah														
			Jumlah Laporan Hasil Monitoring, Evaluasi dan Pelaporan di Bidang Pendaftaran Ormas, Pemberdayaan Ormas, Evaluasi dan Mediasi Sengketa Ormas, Pengawasan Ormas dan Ormas Asing di Daerah				12 Laporan	2.025.000.000,00	Kab. Demak, Semua Kecamatan, Semua Kel/Desa	DANA TRANSFER UMUM-DANA ALOKASI UMUM	Memperkuat Stabilitas Polhukhankam Dan Transformasi Pelayanan Publik	4. Peningkatan tata kelola pemerintahan yang lebih adaptif dan kolaboratif	tokoh masyarakat, tokoh pemuda, tokoh agama ormas, dan kelompok masyarakat		1.900.000.000,00	BADAN KESATUAN BANGSA DAN POLITIK
5.	**8.01.05**	**PROGRAM PEMBINAAN DAN PENGEMBANGAN KETAHANAN EKONOMI, SOSIAL, DAN BUDAYA**	***Persentase Masyarakat yang mengikuti pendidikan ketahanan yang paham terhadap Ketahanan Bangsa dan kerukunan umat beragama***	**-**			**87 %**	**265.000.000,00**						**-**	**1.120.000.000,00**	
	8.01.05.2.01	Perumusan Kebijakan Teknis dan Pemantapan Pelaksanaan Bidang Ketahanan Ekonomi, Sosial dan Budaya	*Jumlah Dokumen laporan kegiatan bidang Ketahanan Bangsa dan Kerukunan Umat Beragama yang disusun*	-			2 Dokumen	265.000.000,00			Revolusi Mental dan Pembangunan Kebudayaan	4. Peningkatan tata kelola pemerintahan yang lebih adaptif dan kolaboratif	tokoh masyarakat, tokoh pemuda, tokoh agama ormas, dan kelompok masyarakat	-	1.120.000.000,00	BADAN KESATUAN BANGSA DAN POLITIK

NO	KODE	URUSAN / BIDANG URUSAN / PROGRAM / KEGIATAN / SUB KEGIATAN	INDIKATOR PROGRAM / KEGIATAN / SUB KEGIATAN	TARGET AKHIR PERIODE RENSTRA OPD	REALISASI CAPAIAN RENJA OPD TAHUN 2023	PRAKIRAAN CAPAIAN TARGET RENJA OPD TAHUN 2024	CAPAIAN KINERJA DAN KERANGKA PENDANAAN						KELOMPOK SASARAN	PRAKIRAAN MAJU RENCANA TAHUN 2026		PERANGKAT DAERAH PENANGGUNG JAWAB
							TARGET 2025	PAGU INDIKATIF (Rp)	LOKASI	SUMBER DANA	PRIORITAS			TARGET	PAGU INDIKATIF (Rp)	
											NASIONAL	DAERAH				
1	2	3	4	5	6	7	8	9	10	11	12	13	14	15	16	17
	8.01.05.2.01.0003	Pelaksanaan Kebijakan di Bidang Ketahanan Ekonomi, Sosial, Budaya dan Fasilitasi Pencegahan Penyalagunaan Narkotika, Fasilitasi Kerukunan Umat Beragama dan Penghayat Kepercayaan di Daerah														
			Jumlah Orang yang Mengikuti Pelaksanaan Kebijakan di Bidang Ketahanan Ekonomi, Sosial, Budaya dan Fasilitasi Pencegahan Penyalagunaan Narkotika, Fasilitasi Kerukunan Umat Beragama dan Penghayat Kepercayaan di Daerah				650 Orang	49.000.000,00	Kab. Demak, Semua Kecamatan, Semua Kel/Desa	DANA TRANSFER UMUM-DANA ALOKASI UMUM	Revolusi Mental dan Pembangunan Kebudayaan	4. Peningkatan tata kelola pemerintahan yang lebih adaptif dan kolaboratif	tokoh masyarakat, tokoh pemuda, tokoh agama ormas, dan kelompok masyarakat		250.000.000,00	BADAN KESATUAN BANGSA DAN POLITIK
	8.01.05.2.01.0004	Pelaksanaan Koordinasi di Bidang Ketahanan Ekonomi, Sosial, Budaya dan Fasilitasi Pencegahan Penyalagunaan Narkotika, Fasilitasi Kerukunan Umat Beragama dan Penghayat Kepercayaan di Daerah														
			Jumlah Orang yang Mengikuti Koordinasi di Bidang Ketahanan Ekonomi, Sosial, Budaya dan Fasilitasi Pencegahan Penyalagunaan Narkotika, Fasilitasi Kerukunan Umat Beragama dan Penghayat Kepercayaan di Daerah				100 Orang	16.000.000,00	Kab. Demak, Semua Kecamatan, Semua Kel/Desa	DANA TRANSFER UMUM-DANA ALOKASI UMUM	Revolusi Mental dan Pembangunan Kebudayaan	4. Peningkatan tata kelola pemerintahan yang lebih adaptif dan kolaboratif	tokoh masyarakat, tokoh pemuda, tokoh agama ormas, dan kelompok masyarakat		20.000.000,00	BADAN KESATUAN BANGSA DAN POLITIK
	8.01.05.2.01.0005	Pelaksanaan Monitoring, Evaluasi dan Pelaporan di Bidang Ketahanan Ekonomi, Sosial, Budaya dan Fasilitasi Pencegahan Penyalagunaan Narkotika, Fasilitasi Kerukunan Umat Beragama dan Penghayat Kepercayaan di Daerah														
			Jumlah Laporan Hasil Monitoring, Evaluasi dan Pelaporan di Bidang Ketahanan Ekonomi, Sosial, Budaya dan Fasilitasi Pencegahan Penyalagunaan Narkotika, Fasilitasi Kerukunan Umat Beragama dan Penghayat Kepercayaan di Daerah				12 Laporan	200.000.000,00	Kab. Demak, Semua Kecamatan, Semua Kel/Desa	DANA TRANSFER UMUM-DANA ALOKASI UMUM	Revolusi Mental dan Pembangunan Kebudayaan	4. Peningkatan tata kelola pemerintahan yang lebih adaptif dan kolaboratif	tokoh masyarakat, tokoh pemuda, tokoh agama ormas, dan kelompok masyarakat		850.000.000,00	BADAN KESATUAN BANGSA DAN POLITIK
6.	**8.01.06**	**PROGRAM PENINGKATAN KEWASPADAAN NASIONAL DAN PENINGKATAN KUALITAS DAN FASILITASI PENANGANAN KONFLIK SOSIAL**	***Persentase penanganan kejadian terkait konflik sosial***	**-**			**100 %**	**1.432.586.500,00**						**-**	**1.130.000.000,00**	
	8.01.06.2.01	Perumusan Kebijakan Teknis dan Pelaksanaan Pemantapan Kewaspadaan Nasional dan Penanganan Konflik Sosial	*Jumlah laporan konflik sosial yang tertangani*	-			12 Laporan	1.432.586.500,00			Memperkuat Stabilitas Polhukhankam Dan Transformasi Pelayanan Publik	4. Peningkatan tata kelola pemerintahan yang lebih adaptif dan kolaboratif	tokoh masyarakat, tokoh pemuda, tokoh agama ormas, dan kelompok masyarakat	-	1.130.000.000,00	BADAN KESATUAN BANGSA DAN POLITIK
	8.01.06.2.01.0003	Pelaksanaan Kebijakan di Bidang Kewaspadaan Dini, Kerja Sama Intelijen, Pemantauan Orang Asing, Tenaga Kerja Asing dan Lembaga Asing, Kewaspadaan Perbatasan antar Negara, Fasilitasi Kelembagaan Bidang Kewaspadaan, serta Penanganan Konflik di Daerah														

NO	KODE	URUSAN / BIDANG URUSAN / PROGRAM / KEGIATAN / SUB KEGIATAN	INDIKATOR PROGRAM / KEGIATAN / SUB KEGIATAN	TARGET AKHIR PERIODE RENSTRA OPD	REALISASI CAPAIAN RENJA OPD TAHUN 2023	PRAKIRAAN CAPAIAN TARGET RENJA OPD TAHUN 2024	CAPAIAN KINERJA DAN KERANGKA PENDANAAN						KELOMPOK SASARAN	PRAKIRAAN MAJU RENCANA TAHUN 2026		PERANGKAT DAERAH PENANGGUNG JAWAB
							TARGET 2025	PAGU INDIKATIF (Rp)	LOKASI	SUMBER DANA	PRIORITAS			TARGET	PAGU INDIKATIF (Rp)	
											NASIONAL	DAERAH				
1	2	3	4	5	6	7	8	9	10	11	12	13	14	15	16	17
			Jumlah Orang yang Mengikuti pelaksanaan Kebijakan di Bidang Kewaspadaan Dini, Kerja Sama Intelijen, Pemantauan Orang Asing, Tenaga Kerja Asing dan Lembaga Asing, Kewaspadaan Perbatasan antar Negara, Fasilitasi Kelembagaan Bidang Kewaspadaan, serta Penanganan Konflik di Daerah				200 Orang	40.450.000,00	Kab. Demak, Semua Kecamatan, Semua Kel/Desa	DANA TRANSFER UMUM-DANA ALOKASI UMUM	Memperkuat Stabilitas Polhukhankam Dan Transformasi Pelayanan Publik	4. Peningkatan tata kelola pemerintahan yang lebih adaptif dan kolaboratif	tokoh masyarakat, tokoh pemuda, tokoh agama ormas, dan kelompok masyarakat		105.000.000,00	BADAN KESATUAN BANGSA DAN POLITIK
	8.01.06.2.01.0004	Pelaksanaan Koordinasi di Bidang Kewaspadaan Dini, Kerja Sama Intelijen, Pemantauan Orang Asing, Tenaga Kerja Asing dan Lembaga Asing, Kewaspadaan Perbatasan antar Negara, Fasilitasi Kelembagaan Bidang Kewaspadaan, serta Penanganan Konflik di Daerah														
			Jumlah Orang yang Mengikuti Koordinasi di Bidang Kewaspadaan Dini, Kerja Sama Intelijen, Pemantauan Orang Asing, Tenaga Kerja Asing dan Lembaga Asing, Kewaspadaan Perbatasan antar Negara, Fasilitasi Kelembagaan Bidang Kewaspadaan, serta Penanganan Konflik di Daerah				60 Orang	288.633.000,00	Kab. Demak, Semua Kecamatan, Semua Kel/Desa	DANA TRANSFER UMUM-DANA ALOKASI UMUM	Memperkuat Stabilitas Polhukhankam Dan Transformasi Pelayanan Publik	4. Peningkatan tata kelola pemerintahan yang lebih adaptif dan kolaboratif	tokoh masyarakat, tokoh pemuda, tokoh agama ormas, dan kelompok masyarakat		300.000.000,00	BADAN KESATUAN BANGSA DAN POLITIK
	8.01.06.2.01.0005	Pelaksanaan Monitoring, Evaluasi dan Pelaporan di Bidang Kewaspadaan Dini, Kerja Sama Intelijen, Pemantauan Orang Asing, Tenaga Kerja Asing dan Lembaga Asing, Kewaspadaan Perbatasan antar Negara, Fasilitasi Kelembagaan Bidang Kewaspadaan, serta Penanganan Konflik di Daerah														
			Jumlah Laporan Hasil Monitoring, Evaluasi dan Pelaporan di Bidang Kewaspadaan Dini, Kerja Sama Intelijen, Pemantauan Orang Asing, Tenaga Kerja Asing dan Lembaga Asing, Kewaspadaan Perbatasan antar Negara, Fasilitasi Kelembagaan Bidang Kewaspadaan, serta Penanganan Konflik di Daerah				12 Laporan	170.000.000,00	Kab. Demak, Semua Kecamatan, Semua Kel/Desa	DANA TRANSFER UMUM-DANA ALOKASI UMUM	Memperkuat Stabilitas Polhukhankam Dan Transformasi Pelayanan Publik	4. Peningkatan tata kelola pemerintahan yang lebih adaptif dan kolaboratif	tokoh masyarakat, tokoh pemuda, tokoh agama ormas, dan kelompok masyarakat		75.000.000,00	BADAN KESATUAN BANGSA DAN POLITIK
	8.01.06.2.01.0006	Pelaksanaan Forum Koordinasi Pimpinan Daerah Kabupaten/Kota														
			Jumlah Dokumen Hasil Pelaksanaan Forum Koordinasi Pimpinan Daerah Kabupaten/Kota				12 Dokumen	933.503.500,00	Kab. Demak, Semua Kecamatan, Semua Kel/Desa	DANA TRANSFER UMUM-DANA ALOKASI UMUM	Memperkuat Stabilitas Polhukhankam Dan Transformasi Pelayanan Publik	4. Peningkatan tata kelola pemerintahan yang lebih adaptif dan kolaboratif	tokoh masyarakat, tokoh pemuda, tokoh agama ormas, dan kelompok masyarakat		650.000.000,00	BADAN KESATUAN BANGSA DAN POLITIK
	X	**NON URUSAN**						**127.000.000,00**							**84.500.000,00**	
	X.XX	**URUSAN PEMERINTAHAN BIDANG XX**						**127.000.000,00**							**84.500.000,00**	

NO	KODE	URUSAN / BIDANG URUSAN / PROGRAM / KEGIATAN / SUB KEGIATAN	INDIKATOR PROGRAM / KEGIATAN / SUB KEGIATAN	TARGET AKHIR PERIODE RENSTRA OPD	REALISASI CAPAIAN RENJA OPD TAHUN 2023	PRAKIRAAN CAPAIAN TARGET RENJA OPD TAHUN 2024	CAPAIAN KINERJA DAN KERANGKA PENDANAAN						KELOMPOK SASARAN	PRAKIRAAN MAJU RENCANA TAHUN 2026		PERANGKAT DAERAH PENANGGUNG JAWAB
							TARGET 2025	PAGU INDIKATIF (Rp)	LOKASI	SUMBER DANA	PRIORITAS			TARGET	PAGU INDIKATIF (Rp)	
											NASIONAL	DAERAH				
1	2	3	4	5	6	7	8	9	10	11	12	13	14	15	16	17
1.	**X.XX.01**	**PROGRAM PENUNJANG URUSAN PEMERINTAHAN DAERAH KABUPATEN/KOTA**	***Persentase pelayanan sesuai standar pelayanan Persentase rekomendasi hasil monitoring dan evaluasi Perangkat Daerah yang ditindaklanjuti***	**-**			**100 % 100 %**	**127.000.000,00**						**-**	**84.500.000,00**	
	X.XX.01.2.06	Administrasi Umum Perangkat Daerah	*administrasi Umum Perangkat Daerah yang terpenuhi*	-			100 persen	125.000.000,00			Memperkuat Stabilitas Polhukhankam Dan Transformasi Pelayanan Publik	4. Peningkatan tata kelola pemerintahan yang lebih adaptif dan kolaboratif 2. Peningkatan tata kelola pemerintahan dan pelayanan publik berbasis smart city	-	-	83.000.000,00	BADAN KESATUAN BANGSA DAN POLITIK
	X.XX.01.2.06.0009	Penyelenggaraan Rapat Koordinasi dan Konsultasi SKPD														
			Jumlah Laporan Penyelenggaraan Rapat Koordinasi dan Konsultasi SKPD				70 Laporan	125.000.000,00	Kab. Demak, Semua Kecamatan, Semua Kel/Desa	DANA TRANSFER UMUM-DANA ALOKASI UMUM, DANA TRANSFER UMUM-DANA ALOKASI UMUM	Memperkuat Stabilitas Polhukhankam Dan Transformasi Pelayanan Publik	4. Peningkatan tata kelola pemerintahan yang lebih adaptif dan kolaboratif 2. Peningkatan tata kelola pemerintahan dan pelayanan publik berbasis smart city	-		83.000.000,00	BADAN KESATUAN BANGSA DAN POLITIK
	X.XX.01.2.08	Penyediaan Jasa Penunjang Urusan Pemerintahan Daerah	*Jasa Penunjang Urusan yang tersedia*	-			100 persen	2.000.000,00			Memperkuat Stabilitas Polhukhankam Dan Transformasi Pelayanan Publik	4. Peningkatan tata kelola pemerintahan yang lebih adaptif dan kolaboratif 2. Peningkatan tata kelola pemerintahan dan pelayanan publik berbasis smart city	-	-	1.500.000,00	BADAN KESATUAN BANGSA DAN POLITIK
	X.XX.01.2.08.0001	Penyediaan Jasa Surat Menyurat														

NO	KODE	URUSAN / BIDANG URUSAN / PROGRAM / KEGIATAN / SUB KEGIATAN	INDIKATOR PROGRAM / KEGIATAN / SUB KEGIATAN	TARGET AKHIR PERIODE RENSTRA OPD	REALISASI CAPAIAN RENJA OPD TAHUN 2023	PRAKIRAAN CAPAIAN TARGET RENJA OPD TAHUN 2024	CAPAIAN KINERJA DAN KERANGKA PENDANAAN						KELOMPOK SASARAN	PRAKIRAAN MAJU RENCANA TAHUN 2026		PERANGKAT DAERAH PENANGGUNG JAWAB
							TARGET 2025	PAGU INDIKATIF (Rp)	LOKASI	SUMBER DANA	PRIORITAS			TARGET	PAGU INDIKATIF (Rp)	
											NASIONAL	DAERAH				
1	2	3	4	5	6	7	8	9	10	11	12	13	14	15	16	17
			Jumlah Laporan Penyediaan Jasa Surat Menyurat				12 Laporan	2.000.000,00	Kab. Demak, Semua Kecamatan, Semua Kel/Desa Kab. Demak, Demak, Semua Kel/Desa	DANA TRANSFER UMUM-DANA ALOKASI UMUM	Memperkuat Stabilitas Polhukhankam Dan Transformasi Pelayanan Publik	4. Peningkatan tata kelola pemerintahan yang lebih adaptif dan kolaboratif 2. Peningkatan tata kelola pemerintahan dan pelayanan publik berbasis smart city	-		1.500.000,00	BADAN KESATUAN BANGSA DAN POLITIK
	J U M L A H							**2.654.568.093.328,00**							**3.199.038.853.320,00**	

LAMPIRAN 2

PEMETAAN PROGRAM PRIORITAS DAN RENCANA IMPLEMENTASI TERHADAP PROGRAM, KEGIATAN DAN SUBKEGIATAN PERANGKAT DAERAH

NO	Program Unggulan/Rencana Implementasi/Dukungan Kegiatan	PD PJ/PD Pendukung	Indikator	Satuan	Klasifikasi, Kodefikasi dan Nomenklatur Perencanaan Pembangunan dan Keuangan Daerah			
					Program	Kegiatan	Sub kegiatan	Kode Subkegiatan
I	PENINGKATAN HARMONISASI DAN FASILITAS KEHIDUPAN BERAGAMA							
a	Bantuan tempat ibadah/lembaga keagamaan	SETDA	Jumlah tempat ibadah/lembaga keagamaan yang mendapat bantuan	unit				
1	Bantuan tempat ibadah / lembaga keagamaan	SETDA	Hibah dan Bansos	unit	Program Pemerintahan dan Kesejahteraan Rakyat	Pelaksanaan Kebijakan Kesejahteraan Rakyat	Pelaksanaan Kebijakan Evaluasi dan capaian kinerja terkait kesejahteraan sosial	4.01.02.2.02.02
b	Tambahan kesejahteraan guru non formal, madin/TPQ/ PONPES	SETDA	Jumlah guru Madin/TPQ/Ponpes yang mendapat tambahan kesejahteraan	orang				
1	Tambahan kesejahteraan guru Madin/TPQ/Ponpes	SETDA	Tenaga pendidik keagamaan non formal	orang	Program Pemerintahan dan Kesejahteraan Rakyat	Pelaksanaan Kebijakan Kesejahteraan Rakyat	Fasilitasi Pengelolaan Bina Mental Spiritual	4.01.02.2.02.01
c	Beasiswa penghapal Alquran	SETDA	Jumlah penghapal Quran yang masih sekolah/kuliah yang mendapat beasiswa	orang				
1	Beasiswa penghapal Alqur'an	SETDA	Beasiswa Hafidz Hafidzoh yang masih sekolah	orang	Program Pemerintahan dan Kesejahteraan Rakyat	Pelaksanaan Kebijakan Kesejahteraan Rakyat	Pelaksanaan Kebijakan Evaluasi dan capaian kinerja terkait kesejahteraan masyarakat	4.01.02.2.02.03
d	Fasilitasi forum ulama-umaro'	SETDA	Jumlah FKUU yang dilaksanakan	Kegiatan				

NO	Program Unggulan/Rencana Implementasi/Dukungan Kegiatan	PD PJ/PD Pendukung	Indikator	Satuan	Klasifikasi, Kodefikasi dan Nomenklatur Perencanaan Pembangunan dan Keuangan Daerah			
					Program	Kegiatan	Sub kegiatan	Kode Subkegiatan
1	Penyelenggaraan Forum Komunikasi Ulama-Umaro	SETDA	Jumlah FKUU yang dilaksanakan	Kegiatan	Program Pemerintahan dan Kesejahteraan Rakyat	Pelaksanaan Kebijakan Kesejahteraan Rakyat	Fasilitasi Pengelolaan Bina Mental Spiritual	4.01.02.2.02.01
2	Penyelenggaraan Forum Komunikasi Ulama-Umaro	KEC BONANG	Jumlah peserta FKUU di laksanakan di tingkat Kecamatan	Kegiatan	Program Koordinasi Ketentraman dan Ketertiban Umum	Koordinasi Upaya Penyelenggaraan Ketenteraman dan Ketertiban Umum	Harmonisasi Hubungan Dengan Tokoh Agama Dan Tokoh masyarakat	7.01.04.201.02
3	Penyelenggaraan Forum Komunikasi Ulama-Umaro	KEC KARANGAWEN	Jumlah FKUU yang dilaksanakan	Pertemuan	Program Koordinasi Ketentraman dan Ketertiban Umum	Koordinasi upaya penyelenggaraan ketentraman dan ketertiban umum	Harmonisasi Hubungan Dengan Tokoh Agama dan Tokoh Masyarakat	7.01.04.201.02
4	Penyelenggaraan Forum Komunikasi Ulama-Umaro	KEC MIJEN	Jumlah pertemuan Forum Komunikasi Ulama' Umaro' Tingkat Kecamatan	Pertemuan	Program Koordinasi Ketentraman dan Ketertiban Umum	Koordinasi Upaya Penyelenggaraan Ketentraman dan Ketertiban Umum	Harmonisasi Hubungan Dengan Tokoh Agama dan Tokoh Masyarakat	7.01.04.201.02
5	Penyelenggaraan Forum Komunikasi Ulama-Umaro	KEC KARANGTENGAH	Jumlah FKUU yang dilaksanakan	Kegiatan	Program Koordinasi Ketentraman dan Ketertiban Umum	Koordinasi Upaya Penyelenggaraan Ketenteraman dan Ketertiban Umum	Harmonisasi Hubungan Dengan Tokoh Agama Dan Tokoh masyarakat	7.01.04.201.02
6	Penyelenggaraan Forum Komunikasi Ulama-Umaro	KEC GAJAH	Jumlah FKUU yang dilaksanakan	Kegiatan	Program Koordinasi Ketentraman dan Ketertiban Umum	Koordinasi Upaya Penyelenggaraan Ketenteraman dan Ketertiban Umum	Harmonisasi Hubungan dengan Tokoh Agama dan Tokoh masyarakat	7.01.04.201.02
7	Penyelenggaraan Forum Komunikasi Ulama-Umaro	KEC MRANGGEN	Jumlah FKUU yang dilaksanakan	Kegiatan	Program Koordinasi Ketentraman dan Ketertiban Umum	Koordinasi Upaya Penyelenggaraan Ketenteraman dan Ketertiban Umum	Harmonisasi Hubungan Dengan Tokoh Agama dan Tokoh Masyaraka	7.01.04.201.02
8	Penyelenggaraan Forum Komunikasi Ulama-Umaro	KEC DEMPET	Jumlah FKUU yang dilaksanakan	Kegiatan	Program Koordinasi Ketentraman dan Ketertiban Umum	Koordinasi Upaya Penyelenggaraan Ketenteraman dan Ketertiban Umum	Harmonisasi Hubungan Dengan Tokoh Agama Dan Tokoh masyarakat	7.01.04.201.02
16	Penyelenggaraan Forum Komunikasi Ulama-Umaro	KEC WEDUNG	Jumlah FKUU yang dilaksanakan	Kegiatan	Program Koordinasi Ketentraman dan Ketertiban Umum	Koordinasi Upaya Penyelenggaraan Ketenteraman dan Ketertiban Umum	Harmonisasi Hubungan dengan Tokoh Agama dan Tokoh masyarakat	7.01.04.201.02
10	Penyelenggaraan Forum Komunikasi Ulama-Umaro	KEC KARANGANYAR	Jumlah FKUU yang dilaksanakan	Kegiatan	Program Koordinasi Ketentraman dan Ketertiban Umum	Koordinasi Upaya Penyelenggaraan Ketenteraman dan Ketertiban Umum	Harmonisasi Hubungan dengan Tokoh Agama dan Tokoh masyarakat	7.01.04.201.02

NO	Program Unggulan/Rencana Implementasi/Dukungan Kegiatan	PD PJ/PD Pendukung	Indikator	Satuan	Klasifikasi, Kodefikasi dan Nomenklatur Perencanaan Pembangunan dan Keuangan Daerah			
					Program	Kegiatan	Sub kegiatan	Kode Subkegiatan
11	Penyelenggaraan Forum Komunikasi Ulama-Umaro	KEC SAYUNG	Jumlah peserta Forum Komunikasi Ulama' Umaro' yang dilaksanakan di Tingkat Kecamatan	Kegiatan	Program Koordinasi Ketentraman dan Ketertiban Umum	Koordinasi Upaya Penyelenggaraan Ketentraman dan Ketertiban Umum	Harmonisasi Hubungan Dengan Tokoh Agama dan Tokoh Masyarakat	7.01.04.201.02
12	Penyelenggaraan Forum Komunikasi Ulama-Umaro	KEC WONOSALAM	Jumlah FKUU yang dilaksanakan	Kegiatan	Program Koordinasi Ketentraman dan Ketertiban Umum	Koordinasi Upaya Penyelenggaraan Ketenteraman dan Ketertiban Umum	Harmonisasi Hubungan Dengan Tokoh Agama dan Tokoh Masyaraka	7.01.04.201.02
13	Penyelenggaraan Forum Komunikasi Ulama-Umaro	KEC KEBONAGUNG	Jumlah Kegiatan FKUU yang dilaksanakan	Kegiatan	Program Koordinasi Ketentraman dan Ketertiban Umum	Koordinasi Upaya Penyelenggaraan Ketenteraman dan Ketertiban Umum	Harmonisasi Hubungan dengan Tokoh Agama dan Tokoh masyarakat	7.01.04.201.02
14	Penyelenggaraan Forum Komunikasi Ulama-Umaro	KEC DEMAK	Jumlah FKUU yang dilaksanakan	Kegiatan	Program Koordinasi Ketentraman dan Ketertiban Umum	Koordinasi Upaya Penyelenggaraan Ketenteraman dan Ketertiban Umum	Harmonisasi Hubungan Dengan Tokoh Agama Dan Tokoh masyarakat	7.01.04.2.01.02
15	Penyelenggaraan Forum Komunikasi Ulama-Umaro	KEC GUNTUR	Jumlah FKUU yang dilaksanakan	Kegiatan	Program Koordinasi Ketentraman dan Ketertiban Umum	Koordinasi Upaya Penyelenggaraan Ketenteraman dan Ketertiban Umum	Harmonisasi Hubungan dengan Tokoh Agama dan Tokoh masyarakat	7.01.04.2.01.02
2	PENINGKATAN TATA KELOLA PEMERINTAHAN DAN PELAYANAN PUBLIK BERBASIS 'SMART CITY'							
a	Integrasi *e-government*	DINKOMINFO	Jumlah kluster data yang terintegrasi	Kluster	Program Pengelolaan Aplikasi Informatika	Pengelolaan e-government di Lingkup Pemerintah Daerah Kab/Kota	Pengembangan Aplikasi dan Proses Bisnis Pemerintahan berbasis Elektronik	2.16.03.2.02.07
1	Integrasi aplikasi kluster Kesehatan	DINKOMINFO	Jumlah Aplikasi dalam kluster kesehatan	Unit	Program Pengelolaan Aplikasi Informatika	Pengelolaan e-government di Lingkup Pemerintah Daerah Kab/Kota	Pengembangan Aplikasi dan Proses Bisnis Pemerintahan berbasis Elektronik	2.16.03.2.02.07
2	Integrasi aplikasi kluster Kondisi Makro	DINKOMINFO	Jumlah Aplikasi dalam kluster ekonomi makro	Unit	Program Pengelolaan Aplikasi Informatika	Pengelolaan e-government di Lingkup Pemerintah Daerah Kab/Kota	Pengembangan Aplikasi dan Proses Bisnis Pemerintahan berbasis Elektronik	2.16.03.2.02.07
3	Integrasi aplikasi kluster Keuangan Daerah	DINKOMINFO	Jumlah Aplikasi dalam kluster keuangan daerah	Unit	Program Pengelolaan Aplikasi Informatika	Pengelolaan e-government di Lingkup Pemerintah Daerah Kab/Kota	Pengembangan Aplikasi dan Proses Bisnis Pemerintahan berbasis Elektronik	2.16.03.2.02.07
4	Integrasi aplikasi kluster Kesejahteraan	DINKOMINFO	Jumlah Aplikasi dalam kluster kesejahteraan	Unit	Program Pengelolaan Aplikasi Informatika	Pengelolaan e-government di Lingkup	Pengembangan Aplikasi dan Proses	2.16.03.2.02.07

NO	Program Unggulan/Rencana Implementasi/Dukungan Kegiatan	PD PJ/PD Pendukung	Indikator	Satuan	Klasifikasi, Kodefikasi dan Nomenklatur Perencanaan Pembangunan dan Keuangan Daerah			
					Program	Kegiatan	Sub kegiatan	Kode Subkegiatan
						Pemerintah Daerah Kab/Kota	Bisnis Pemerintahan berbasis Elektronik	
5	Integrasi aplikasi kluster Ekonomi Wilayah	DINKOMINFO	Jumlah Aplikasi dalam kluster ekonomi wilayah	Unit	Program Pengelolaan Aplikasi Informatika	Pengelolaan e-government di Lingkup Pemerintah Daerah Kab/Kota	Pengembangan Aplikasi dan Proses Bisnis Pemerintahan berbasis Elektronik	2.16.03.2.02.07
6	Integrasi aplikasi kluster Pendidikan	DINDIKBUD/ DINKOMINFO	Jumlah Aplikasi dalam kluster Pendidikan	Unit	Program Pengelolaan Aplikasi Informatika	Pengelolaan e-government di Lingkup Pemerintah Daerah Kab/Kota	Pengembangan Aplikasi dan Proses Bisnis Pemerintahan berbasis Elektronik	2.16.03.2.02.07
7	Integrasi aplikasi kluster Perumahan	DINKOMINFO	Jumlah Aplikasi dalam kluster Perumahan	Unit	Program Pengelolaan Aplikasi Informatika	Pengelolaan e-government di Lingkup Pemerintah Daerah Kab/Kota	Pengembangan Aplikasi dan Proses Bisnis Pemerintahan berbasis Elektronik	2.16.03.2.02.07
8	Integrasi aplikasi kluster Infrastruktur	DINKOMINFO	Jumlah Aplikasi dalam kluster Infrastruktur	Unit	Program Pengelolaan Aplikasi Informatika	Pengelolaan e-government di Lingkup Pemerintah Daerah Kab/Kota	Pengembangan Aplikasi dan Proses Bisnis Pemerintahan berbasis Elektronik	2.16.03.2.02.07
9	Integrasi aplikasi kluster TIK	DINKOMINFO	Jumlah Aplikasi dalam kluster TIK	Unit	Program Pengelolaan Aplikasi Informatika	Pengelolaan e-government di Lingkup Pemerintah Daerah Kab/Kota	Pengembangan Aplikasi dan Proses Bisnis Pemerintahan berbasis Elektronik	2.16.03.2.02.07
10	Monitoring dan evaluasi Capaian Kinerja PD	SETDA (BAG.ORG/BAG. ADPEMB)	Jumlah Perangkat Daerah yang dimonev melalui eSAKIP	Perangkat daerah	Program Peninjang Urusan Pemerintahan Daerah Kabupaten/Kota	Penataan Organisasi	Koordinasi dan Penyusunan Laporan Kinerja Pemerintah Daerah	4.01.01.2.13.05
b	*Paperless office* (administrasi kantor hemat kertas)	SETDA	Jumlah PD yang melakukan digitalisasi Pelayanan Publik	PD	Program Penunjang Urusan Pemerintahan Daerah kabupaten/Kota	Penataan Organisasi	Fasilitasi Pelayanan Publik dan Tata Laksana	X.XX.01.2.13.02
1	Penyusunan peraturan paperless office	SETDA	Jumlah Peraturan tentang Paperless Office Yanblik yang diterbitkan	Dokumen	PROGRAM PENUNJANG URUSAN PEMERINTAHAN DAERAH KABUPATEN/KOTA	Penataan Organisasi	Fasilitasi Pelayanan Publik dan Tata Laksana	X.XX.01.2.13.05
2	Monev pelaksanaan paperless office	SETDA	Monitoring dan evaluasi implementasi Perbup 50 tahun 2020 tentang TNDE	Kegiatan	PROGRAM PENUNJANG URUSAN PEMERINTAHAN DAERAH KABUPATEN/KOTA	Penataan Organisasi	Monitoring dan evaluasi pengendalian kualitas Pelayanan Publik dan Tata Laksana	X.XX.01.2.13.04
3	Pengarsipan digital	DINPERPUSAR	Jumlah PD/L/K yang melaksanakan pengelolaan arsip dinamis secara digital	PD/L/K	Program pengelolaan arsip	Pengelolaan arsip dinamis daerah kabupaten / kota	Penciptaan & penggunaan arsip dinamis	2.24.02.201.01

NO	Program Unggulan/Rencana Implementasi/Dukungan Kegiatan	PD PJ/PD Pendukung	Indikator	Satuan	Klasifikasi, Kodefikasi dan Nomenklatur Perencanaan Pembangunan dan Keuangan Daerah			
					Program	Kegiatan	Sub kegiatan	Kode Subkegiatan
c	Digitalisasi desa	BAPPELITBANGDA	Jumlah desa yang menerapkan aplikasi Smart Village	Desa				
1	Koordinasi dan Monev Inovasi Daerah (Digitalisasi Desa)	BAPPELITBANGDA	Jumlah desa yang menerapkan aplikasi Smart Village	Desa	Program Penelitian dan Pengembangan Daerah	Kegiatan Pengembangan Inovasi dan Teknologi	Sosialisasi dan Diseminasi Hasil-Hasil Kelitbangan	5.05.02.2.04.04
2	Sosialisasi Smart Village Terintegrasi (Digitalisasi Desa)	DINPERMADES P2KB	jumlah peserta yang diberi sosialisasi	orang	Program Administrasi Pemerintahan Desa	Kegiatan Pembinaan dan Pengawasan Penyelenggaraan Administrasi Pemerintahan Desa	Fasilitasi Penyelenggaraan Administrasi Pemerintahan Desa	2.13.04.2.01.01
3	Bimtek Tim SATUDATA DESA	DINPERMADES P2KB	jumlah perserta yang mengikuti Bimtek	orang	Program Administrasi Pemerintahan Desa	Kegiatan Pembinaan dan Pengawasan Penyelenggaraan Administrasi Pemerintahan Desa	Fasilitasi Penyelenggaraan Administrasi Pemerintahan Desa	2.13.04.2.01.01
4	Monev Digitalisasi Desa	DINPERMADES P2KB	Jumlah Desa yang dimonev	desa	Program Administrasi Pemerintahan Desa	Kegiatan Pembinaan dan Pengawasan Penyelenggaraan Administrasi Pemerintahan Desa	Fasilitasi Penyelenggaraan Administrasi Pemerintahan Desa	2.13.04.2.01.01
5	Pengadaan Software/aplikasi lumbung data desa	DINPERMADES P2KB	Jumlah aplikasi/software	Aplikasi	Program Administrasi Pemerintahan Desa	Kegiatan Pembinaan dan Pengawasan Penyelenggaraan Administrasi Pemerintahan Desa	Fasilitasi Penyelenggaraan Administrasi Pemerintahan Desa	2.13.04.2.01.01
d	Anjungan dukcapil mandiri	DINDUKCAPIL	Jumlah Anjungan Dukcapil Mandiri yang disediakan	Unit				
1	Pengadaan ADM	DINDUKCAPIL	Jumlah Mesin ADM	Unit	Program Penunjang Urusan Pemerintaha n Daerah Kabupaten/ Kota	Pengadaan Barang Milik Daerah Penunjang Urusan Pemerintah Daerah	Pengadaan Peralatan dan Mesin Lainnya	X.XX.01.2.07.06
2	Sosialisasi ADM	DINDUKCAPIL	Jumlah masyarakat yang disosialisasi terhadap penggunaan mesin ADM	orang	Program Pengelolaan Informasi Administrasi Kependudukan	Penyelenggaraan Pengelolaan Informasi Administrasi Kependudukan	Sosialisasi terkait Pengelolaan Informasi Administrasi Kependudukan	2.12.04.2.03.05
3	Penyediaan perlengkapan mesin ADM	DINDUKCAPIL	Jumlah Ribbon, film, cleaning kit, dan cartridge untuk mesin ADM yang disediakan	Unit	Program Pendaftaran Penduduk	Pelayanan Pendaftaran Penduduk	Penerbitan Dokumen atas Hasil Pelaporan Peristiwa Kependudukan	2.12.02.2.01.07

NO	Program Unggulan/Rencana Implementasi/Dukungan Kegiatan	PD PJ/PD Pendukung	Indikator	Satuan	Klasifikasi, Kodefikasi dan Nomenklatur Perencanaan Pembangunan dan Keuangan Daerah			
					Program	Kegiatan	Sub kegiatan	Kode Subkegiatan
e	Pengembangan *single database* (kebijakan satu data)	DINKOMINFO	Jumlah data dalam Satu Data yang memiliki metadata	data	Program Penyelenggaraan Statistik Sektoral	Penyelenggaraan Sektoral di Lingkup Daerah Kabupaten/Kota	Membangun Metadata Statistik Sektoral	2200220103
1	Pengolahan data	DINKOMINFO	Jumlah data dalam metadata yang dianalis	data	Program Penyelenggaraan Statistik Sektoral	Penyelenggaraan Sektoral di Lingkup Daerah Kabupaten/Kota	Membangun Metadata Statistik Sektoral	2,20,2,201
2	Pelatihan / Bimtek	DINKOMINFO	Jumlah orang yang mengikuti pelatihan	orang	Program Penyelenggaraan Statistik Sektoral	Penyelenggaraan Sektoral di Lingkup Daerah Kabupaten/Kota	Membangun Metadata Statistik Sektoral	2,20,2,201
3	Penyusunan database e sipd	DINKOMINFO	Jumlah database yang disusun	data	Program Penyelenggaraan Statistik Sektoral	Penyelenggaraan Sektoral di Lingkup Daerah Kabupaten/Kota	Membangun Metadata Statistik Sektoral	2,20,2,201
4	peningkatan kapasitas admin database	DINKOMINFO	Jumlah admin yang dilatih	orang	Program Penyelenggaraan Statistik Sektoral	Penyelenggaraan Sektoral di Lingkup Daerah Kabupaten/Kota	Membangun Metadata Statistik Sektoral	2,20,2,201
5	Pengembangan aplikasi satu database	DINKOMINFO	jumlah aplikasi yang dikembangkan	aplikasi	Program Penyelenggaraan Statistik Sektoral	Penyelenggaraan Sektoral di Lingkup Daerah Kabupaten/Kota	Membangun Metadata Statistik Sektoral	2,20,2,201
f	Mall Pelayanan Publik (MPP)	DPM PTSP	Jumlah layanan yang beroperasi di Mall Pelayanan Publik	unit				
1	Koordinasi dan Monev MPP	DPM PTSP	Jumlah kegiatan koordinasi dan monev MPP	kegiatan	Program Penunjang Urusan Pemerintahan Daerah Kabupaten/Kota	Adminitrasi Umum Perangkat Daerah	Penyelenggaraan rapat koordinasi dan konsultasi SKPD	X.XX.01.2.06.09
2	Pengadaan mebelair MPP	DPM PTSP	Jumlah mebeler	Paket	Program Penunjang Urusan Pemerintahan Daerah Kabupaten/Kota	Pengadaan Barang Milik Daerah Penunjang Urusan Pemerintah Daerah	Pengadaan Mebel	X.XX.01.2.07.05
3	Pengadaan peralatan MPP	DPM PTSP	Jumlah peralatan	Unit	Program Penunjang Urusan Pemerintahan Daerah Kabupaten/Kota	Pengadaan Barang Milik Daerah Penunjang Urusan Pemerintah Daerah	Pengadaan Peralatan dan Mesin Lainya	X.XX.01.2.07.06

NO	Program Unggulan/Rencana Implementasi/Dukungan Kegiatan	PD PJ/PD Pendukung	Indikator	Satuan	Klasifikasi, Kodefikasi dan Nomenklatur Perencanaan Pembangunan dan Keuangan Daerah			
					Program	Kegiatan	Sub kegiatan	Kode Subkegiatan
4	koordinasi, monitoring dan evaluasi MPP	SETDA	Pelaksanaan koordinasi dalam penyusunan regulasi dan monitoring evaluasi pelaksanaan pelayanan publik di MPP	kali	PROGRAM PENUNJANG URUSAN PEMERINTAHAN DAERAH KABUPATEN/KOTA	Penataan Organisasi	Fasilitasi Pelayanan Publik dan Tata Laksana	X.XX.01.2.13.04
5	Pembangunan gedung MPP	DINPUTARU	Gedung MPP yang terbangun	Unit	Program Penataan Bangunan Gedung	Penyelenggaraan Bangunan Gedung di Wilayah Daerah Kabupaten/Kota, Pemberian Izin Mendirikan Bangunan (IMB) dan Sertifikat Laik Fungsi Bangunan Gedung	Perencanaan, Pembangunan, Pengawasan, dan Pemanfaatan Bangunan Gedung Daerah Kabupaten/Kota	1.03.08.2.01.02
3	PENINGKATAN KEBERSIHAN DAN KEINDAHAN WILAYAH							
a	Penataan taman/RTH dan PKL	DINLH	luas RTH terbangun	Ha				
1	Penataan PKL (Pedagang Kaki Lima)	DINDAGKOP UKM	Jumlah lokasi tempat berjualan bagi pedagang kaki lima (PKL) yang ditata	Lokasi	PROGRAM PENINGKATAN SARANA DISTRIBUSI PERDAGANGAN	Pembinaan terhadap Pengelola Sarana Distribusi Perdagangan Masyarakat di Wilayah Kerjanya	Pembinaan dan pengendalian pengelola sarana distribusi perdagangan	3.30.03.202.01
2	Penataan Taman/ RTH	DINLH	Rasio Tutupan Lahan	Angka	Pengelola n Keanekara gaman Hayati (KEHATI)	Pengelola an Keanekar agaman Hayati Kabupate n/ Kota	Pengelolaan Taman Keanekaragaman Hayati Lainnya	2.11.04.2.01.05
		DINLH	Terbangunnya Pedestrian dan jalur hijau	Paket	Pengelola n Keanekara gaman Hayati (KEHATI)	Pengelola an Keanekar agaman Hayati Kabupate n/ Kota	Pengelolaan Ruang Terbuka Hijau	2.11.04.2.01.04
3	Penegakan peraturan penataan PKL	SATPOL PP	Jumlah PKL ilegal yang ditertibkan	kali	Program peningkatan ketentraman & ketertiban umum	Penanganan gangguan ketentraman & ketertiban umum dalam 1 (satu) daerah Kab/Kota	Penindakan atas gangguan ketentraman & ketertiban umum berdasarkan perda & perkada melalui penertiban & penanganan unjuk rasa & kerusuhan massa	1.05.02.2.01.02
b	Pengelolaan sampah terpadu (TPA/TPST/SPA/TPS-3R/TPS)	DINLH	Persentase timbulan sampah yang tertangani	Unit	Program Pengelolaan persampah	Pengelolaan sampah	Penanganan sampah dengan melakukan	2.11.11.2.01.03

NO	Program Unggulan/Rencana Implementasi/Dukungan Kegiatan	PD PJ/PD Pendukung	Indikator	Satuan	Klasifikasi, Kodefikasi dan Nomenklatur Perencanaan Pembangunan dan Keuangan Daerah			
					Program	Kegiatan	Sub kegiatan	Kode Subkegiatan
			pada TPA, TPST, SPA, TPS-3R, TPS				pemilahan, pengumpulan, pengankutan, pengolahan dan pemprosesan akhir sampah TPA/TPST/ SPA Kabupaten/Kota	
1	Pembangunan sarana prasarana persampahan	DINLH	Tersedianya sarana prasarana penampung sampah (Kontainer)	Unit	Program Pengelolaan persampah	Pengelolaan sampah	Penanganan sampah dengan melakukan pemilahan, pengumpulan, pengankutan, pengolahan dan pemprosesan akhir sampah TPA/TPST/ SPA Kabupaten/Kota	2.11.11.2.01.03
2	Pembangunan TPS	DINLH	Terbangunnya TPS	Unit	Program Pengelolaan persampah	Pengelolaan sampah	Penanganan sampah dengan melakukan pemilahan, pengumpulan, pengankutan, pengolahan dan pemprosesan akhir sampah TPA/TPST/ SPA Kabupaten/Kota	2.11.11.2.01.00 3
3	Pembangunan TPS-3R	DINPUTARU	Jumlah TPS3R terbangun	unit	PROGRAM PENGELOLAAN DAN PENGEMBANGAN SISTEM AIR LIMBAH	Pengelolaan dan Pengembangan Sistem Air Limbah Domestik dalam Daerah Kabupaten/Kota	Pembangunan/Penyed iaan Sub Sistem Pengolahan Setempat	5.2.01.6
c	Bank sampah	DINLH	Terbentuknya Bank sampah	unit	Program Pengelolaan persampah	Pengelolaan sampah	Peningkatan Peran Serta Masyarakat dalam pengelolaan Persampahan	2.11.11.2.01.04
1	Pembentukan bank sampah	DINLH	Terbentuknya Bank sampah	unit	Program Pengelolaan persampah	Pengelolaan sampah	Peningkatan Peran Serta Masyarakat dalam pengelolaan Persampahan	2.11.11.2.01.04
d	Gerakan kali bersih	DINLH	Panjang sungai di wilayah perkotaan yang terjaga kebersihannya	km	PROGRAM PENGENDALIAN PENCEMARAN DAN/ATAU KERUSAKAN LINGKUNGAN HIDUP	Pencegahan Pencemaran dan/atau Kerusakan Lingkungan Hidup Kabupaten/Kota	Koordinasi, Sinkronisasi, dan Pelaksanaan Pencegahan Pencemaran Lingkungan Hidup Dilaksanakan	2.11.03.2.01.01

NO	Program Unggulan/Rencana Implementasi/Dukungan Kegiatan	PD PJ/PD Pendukung	Indikator	Satuan	Klasifikasi, Kodefikasi dan Nomenklatur Perencanaan Pembangunan dan Keuangan Daerah			
					Program	Kegiatan	Sub kegiatan	Kode Subkegiatan
							terhadap Media Tanah, Air, Udara, dan Laut	
1	Pelaksanaan bersih-bersih sungai	DINLH	Terjaganya Kebersihan sungai dari gulma	Keg	PROGRAM PENGENDALIAN PENCEMARAN DAN/ATAU KERUSAKAN LINGKUNGAN HIDUP	Pencegahan Pencemaran dan/atau Kerusakan Lingkungan Hidup Kabupaten/Kota	Koordinasi, Sinkronisasi, dan Pelaksanaan Pencegahan Pencemaran Lingkungan Hidup Dilaksanakan terhadap Media Tanah, Air, Udara, dan Laut	2.11.03.2.01.01
2	Normalisasi sungai di wilayah perkotaan	DINPUTARU	Panjang Sungai yang Dinormalisasi	km	Program Pengelolaan Sumber Daya Air (SDA)	Pengelolaan SDA dan Bangunan Pengaman Pantai pada Wilayah Sungai (WS) dalam 1 (Satu) Daerah Kabupaten/Kota	Normalisasi/Restorasi Sungai	1.03.02.2.01.46
4	PENINGKATAN KUALITAS DAN AKSESIBILITAS PELAYANAN PENDIDIKAN DAN KESEHATAN							
a	Peningkatan kapasitas tenaga pendidik/tenaga kependidikan	DINDIKBUD	Jumlah Tenaga Pendidik/Tenaga Kependidikan yang mendapatkan peningkatan kapasitas SDM					
	Sosialisasi Data Pokok Pendidikan (DAPODIK)	DINDIKBUD	Jumlah Pendidik/ Tenaga Kependidikan yang ditunjuk sebagai operator Dapodik yang mengikuti Bimtek/ Pelatihan	Orang	Program Penunjang	Administrasi Umum Perangkat Daerah	Dukungan Pelaksanaan Sistem Pemerintahan Berbasis Elektronik pada SKPD	X.XX.01.2.06.11
	Sosialisasi bagi Pendidik/ Tenaga Pendidikan yang mengikuti sosialisasi ujian bagi peserta didik	DINDIKBUD	jumlah pendidik/ tenaga kependidikan yang mengikuti sosialisasi ujian bagi peserta didik	Orang	Program Pengelolaan Pendidikan	Pengelolaan Pendidikan Sekolah Dasar: Pengelolaan Pendidikan Sekolah Menengah Pertama	Penyelenggaraan Proses Belajar dan Ujian bagi Peserta Didik; Penyelenggaraan Proses Belajar dan Ujian bagi Peserta Didik	1.01.02.2.01.23

NO	Program Unggulan/Rencana Implementasi/Dukungan Kegiatan	PD PJ/PD Pendukung	Indikator	Satuan	Klasifikasi, Kodefikasi dan Nomenklatur Perencanaan Pembangunan dan Keuangan Daerah			
					Program	Kegiatan	Sub kegiatan	Kode Subkegiatan
	Sosialisasi Pendidikan Anti Korupsi bagi Pendidik/ Tenaga Kependidikan Jenjang SD	DINDIKBUD	Jumlah Pendidik yang mengikuti kegiatan sosialiasi anti korupsi	Orang	Program Pengelolaan Pendidikan	Pengelolaan Pendidikan Sekolah Dasar: Pengelolaan Pendidikan Sekolah Menengah Pertama	Penyelenggaraan Proses Belajar dan Ujian bagi Peserta Didik; Penyelenggaraan Proses Belajar dan Ujian bagi Peserta Didik	1.01.02.2.01.23
	Sosialisasi bagi Pendidik/ Tenaga Pendidikan yang mengikuti sosialisasi ujian bagi peserta didik jenjang SMP	DINDIKBUD	jumlah pendidik/ tenaga kependidikan yang mengikuti sosialisasi ujian bagi peserta didik	Orang	Program Pengelolaan Pendidikan	Pengelolaan Pendidikan Sekolah Menengah Pertama	Penyelenggaraan Proses Belajar dan Ujian bagi Peserta Didik	1.01.02.2.01.36
	Sosialisasi Pendidikan Anti Korupsi bagi Pendidik/ Tenaga Kependidikan Jenjang SMP	DINDIKBUD	Jumlah Pendidik yang mengikuti kegiatan sosialiasi anti korupsi	Orang	Program Pengelolaan Pendidikan	Pengelolaan Pendidikan Sekolah Menengah Pertama	Penyelenggaraan Proses Belajar dan Ujian bagi Peserta Didik	1.01.02.2.01.36
	Pemberian Honor Daerah bagi GTT/ PTT jenjang SD	DINDIKBUD	Jumlah GTT/PTT Jenjang SD yang menerima honor daerah, BPJS, JKK, JKM	Orang	Program Pengelolaan Pendidikan	Pengelolaan Pendidikan Sekolah Dasar	Penyediaan Pendidik dan Tenaga Kependidikan bagi Satuan Pendidikan Sekolah Dasar	1.01.02.2.01.36
	Pemberian Honor Daerah bagi GTT/ PTT jenjang SMP	DINDIKBUD	Jumlah GTT/PTT Jenjang SMP yang menerima honor daerah, BPJS, JKK, JKM	Orang	Program Pengelolaan Pendidikan	Pengelolaan Pendidikan Sekolah Menengah Pertama	Penyediaan Pendidik dan Tenaga Kependidikan bagi Satuan Pendidikan Sekolah Menengah Pertama	1.01.02.2.02.39
	Pemberian Honor Daerah bagi GTT/ PTT jenjang PAUD	DINDIKBUD	Jumlah GTT/PTT Jenjang PAUD yang menerima honor daerah, BPJS, JKK, JKM	Orang	Program Pengelolaan Pendidikan	Pengelolaan Pendidikan Anak Usia Dini	Penyediaan Pendidik dan Tenaga Kependidikan bagi Satuan PAUD	1.01.02.2.03.15
	Pemberian Honor Daerah bagi GTT/ PTT jenjang Pendidikan Non Formal/ Kesetaraan	DINDIKBUD	Jumlah GTT/PTT Jenjang Non Formal/Kesetaraan yang menerima honor daerah, BPJS, JKK, JKM	Orang	Program Pengelolaan Pendidikan	Pengelolaan Pendidikan Non Formal/ Kesetaraan	Penyediaan Pendidik dan Tenaga Kependidikan bagi Satuan Pendidikan Nonformal/Kesetaraan	1.01.02.2.04.14
	Penilaian Angka Kredit Guru (PAK) Jenjang SD	DINDIKBUD	Jumlah Pendidik PNS Jenjang SD mengajukan penilaian angka Kredit;	Orang	Program Pengelolaan Pendidikan	Pengelolaan Pendidikan Sekolah Dasar:	Prengembangan Karir Pendidik dan Tenaga Kependidikan pada Satuan Pendidikan Sekolah Dasar	1.01.02.2.01.27

NO	Program Unggulan/Rencana Implementasi/Dukungan Kegiatan	PD PJ/PD Pendukung	Indikator	Satuan	Klasifikasi, Kodefikasi dan Nomenklatur Perencanaan Pembangunan dan Keuangan Daerah			
					Program	Kegiatan	Sub kegiatan	Kode Subkegiatan
	Pelatihan Inobel Jenjang SD	DINDIKBUD	Jumlah Peserta Pelatihan INOBEL Jenjang SD	Orang	Program Pengelolaan Pendidikan	Pengelolaan Pendidikan Sekolah Dasar	Prengembangan Karir Pendidik dan Tenaga Kependidikan pada Satuan Pendidikan Sekolah Dasar	1.01.02.2.01.27
	Penilaian Angka Kredit Guru (PAK) Jenjang SMP	DINDIKBUD	Jumlah Pendidik PNS Jenjang SMP mengajukan penilaian angka Kredit;	Orang	Program Pengelolaan Pendidikan	Pengelolaan Pendidikan Sekolah Menengah Pertama	Prengembangan Karir Pendidik dan Tenaga Kependidikan pada Satuan Pendidikan Sekolah Menengah Pertama	1.01.02.2.02.40
	Pelatihan Inobel Jenjang SMP	DINDIKBUD	Jumlah Peserta Pelatihan INOBEL Jenjang SMP	Orang	Program Pengelolaan Pendidikan	Pengelolaan Pendidikan Sekolah Menengah Pertama	Prengembangan Karir Pendidik dan Tenaga Kependidikan pada Satuan Pendidikan Sekolah Menengah Pertama	1.01.02.2.02.40
	Penilaian Angka Kredit (PAK) bagi Pendidik PNS jenjang PAUD	DINDIKBUD	Jumlah Pendidik PNS Jenjang PAUD yang mengajukan penilaian angka Kredit;	Orang	Program Pengelolaan Pendidikan	Pengelolaan Pendidikan Anak Usia Dini	Prengembangan Karir Pendidik dan Tenaga Kependidikan pada Satuan Pendidikan Anak Usia Dini	1.01.02.2.03.16
	Diklat Berjenjang bagi Guru PAUD	DINDIKBUD	jumlah Guru PAUD yang mengikuti diklat berjenjang;	Orang	Program Pengelolaan Pendidikan	Pengelolaan Pendidikan Anak Usia Dini	Prengembangan Karir Pendidik dan Tenaga Kependidikan pada Satuan Pendidikan Anak Usia Dini	1.01.02.2.03.16
	Pelatihan INOBEL Jenjang PAUD	DINDIKBUD	Jumlah Peserta Pelatihan INOBEL Jenjang PAUD,	Orang	Program Pengelolaan Pendidikan	Pengelolaan Pendidikan Anak Usia Dini	pengembangan Karir Pendidik dan Tenaga Kependidikan pada Satuan Pendidikan Anak Usia Dini	1.01.02.2.03.16
	Hibah Uang kepada PGRi	DINDIKBUD	Jumlah organisasi	organisasi	Program Pengelolaan Pendidikan	Pengelolaan Pendidikan Sekolah Menengah Pertama	Pengembangan Karir Pendidik dan Tenaga Kependidikan pada Satuan Pendidikan Sekolah Menengah Pertama	1.01.02.2.02.40
	Hibah Uang kepada PGSI	DINDIKBUD	Jumlah Organisasi	organisasi	Program Pengelolaan Pendidikan	Pengelolaan Pendidikan Sekolah Dasar	Pengembangan Karir Pendidik dan Tenaga Kependidikan pada	1.01.02.2.01.27

NO	Program Unggulan/Rencana Implementasi/Dukungan Kegiatan	PD PJ/PD Pendukung	Indikator	Satuan	Klasifikasi, Kodefikasi dan Nomenklatur Perencanaan Pembangunan dan Keuangan Daerah			
					Program	Kegiatan	Sub kegiatan	Kode Subkegiatan
							Satuan Pendidikan Sekolah Dasar	
	Hibah Uang kepada IGTKI	DINDIKBUD	Jumlah Organisasi	organisasi	Program Pengelolaan Pendidikan	Pengelolaan Pendidikan Anak Usia Dini	Pengembangan Karir Pendidik dan Tenaga Kependidikan pada Satuan Pendidikan PAUD	1.01.02.2.03.16
	Hibah Uang kepada Himpaudi	DINDIKBUD	Jumlah Organisasi	organisasi	Program Pengelolaan Pendidikan	Pengelolaan Pendidikan Anak Usia Dini	Pengembangan Karir Pendidik dan Tenaga Kependidikan pada Satuan Pendidikan PAUD	1.01.02.2.03.16
	Workshop terkait Kebudayaan	DINDIKBUD	Jumlah Peserta Workshop Kebudayaan	orang	Program Pengelolaan Pendidikan	Pengelolaan Pendidikan Sekolah Dasar	Pembinaan Kelembagaan dan Manajemen Sekolah	1.01.02.2.01.28
	Diklat tenaga pendidik/tenaga kependidikan	BKPP	Jumlah Tenaga Pendidik/Tenaga Kependidikan yang di diklat	Orang	Program Pengembangan Sumber Daya Manusia	Pengembangan Kompetensi Teknis	Penyelenggaraan Pengembangan Kompetensi Teknis Umum, Inti, dan Pilihan bagi Jabatan Administrasi Penyelenggara Urusan Pemerintahan Konkuren, Perangkat Daerah Penunjang, dan Urusan Pemerintahan Umum	5.04.02.2.01.03
b	Ajang/lomba kreativitas guru dan siswa	DINDIKBUD	Jumlah peserta ajang/lomba kreativitas guru dan siswa	Peserta				
	Pelaksanaan lomba kreativitas guru Jenjang SD	DINDIKBUD	Jumlah peserta ajang/lomba kreativitas guru dan siswa	Peserta	Program Pengelolaan Pendidikan	Pengelolaan Pendidikan Sekolah Dasar	Pembinaan Minat, Bakat dan Kreativitas Siswa	1.01.02.2.01.25
	Pelaksanaan lomba kreativitas siswa Jenjang SMP	DINDIKBUD	Jumlah peserta ajang/lomba kreativitas guru dan siswa	Peserta	Program Pengelolaan Pendidikan	Pengelolaan Pendidikan Sekolah Menengah Pertama	Pembinaan Minat, Bakat dan Kreativitas Siswa	1.01.02.2.02.38
	Lomba Inovasi Pembelajaran (INOBEL) jenjang SD	DINDIKBUD	Jumlah Peserta Lomba Inovasi Pembelajaran (INOBEL) jenjang SD	Peserta	Program Pengelolaan Pendidikan	Pengelolaan Pendidikan Sekolah Dasar	Prengembangan Karir Pendidik dan Tenaga Kependidikan pada Satuan Pendidikan Sekolah Dasar	1.01.02.2.01.27
	Lomba PTK Berprestasi Jenjang SD	DINDIKBUD	Jumlah Peserta Lomba PTK Berprestasi Jenjang SD	Peserta	Program Pengelolaan Pendidikan	Pengelolaan Pendidikan Sekolah Dasar	Prengembangan Karir Pendidik dan Tenaga Kependidikan pada	1.01.02.2.01.27

NO	Program Unggulan/Rencana Implementasi/Dukungan Kegiatan	PD PJ/PD Pendukung	Indikator	Satuan	Klasifikasi, Kodefikasi dan Nomenklatur Perencanaan Pembangunan dan Keuangan Daerah			
					Program	Kegiatan	Sub kegiatan	Kode Subkegiatan
							Satuan Pendidikan Sekolah Dasar	
	Lomba Inovasi Pembelajaran (INOBEL) jenjang SMP	DINDIKBUD	Jumlah Peserta Lomba Inovasi Pembelajaran (INOBEL) jenjang SMP	Peserta	Program Pengelolaan Pendidikan	Pengelolaan Pendidikan Sekolah Menengah Pertama	Penyediaan Pendidik dan Tenaga Kependidikan bagi Satuan Pendidikan Sekolah Menengah Pertama	1.01.02.2.02.39
	Lomba PTK Berprestasi Jenjang SMP	DINDIKBUD	Jumlah Peserta Lomba PTK Berprestasi Jenjang SMP	Peserta	Program Pengelolaan Pendidikan	Pengelolaan Pendidikan Sekolah Menengah Pertama	Penyediaan Pendidik dan Tenaga Kependidikan bagi Satuan Pendidikan Sekolah Menengah Pertama	1.01.02.2.02.39
	Lomba Inovasi Pembelajaran (INOBEL) jenjang PAUD	DINDIKBUD	Jumlah Lomba Inovasi Pembelajaran (INOBEL) jenjang SMP	Peserta	Program Pengelolaan Pendidikan	Pengelolaan Pendidikan Anak Usia Dini	Prengembangan Karir Pendidik dan Tenaga Kependidikan pada Satuan Pendidikan Anak Usia Dini	1.01.02.2.03.16
	Lomba PTK Berprestasi Jenjang PAUD	DINDIKBUD	Jumlah Peserta Lomba PTK Berprestasi Jenjang PAUD	Peserta	Program Pengelolaan Pendidikan	Pengelolaan Pendidikan Anak Usia Dini	Prengembangan Karir Pendidik dan Tenaga Kependidikan pada Satuan Pendidikan Anak Usia Dini	1.01.02.2.03.16
c	Beasiswa miskin	DINDIKBUD	Jumlah penerima beasiswa miskin daerah	Siswa				
	Pemberian BASIMDA SD	DINDIKBUD	Jumlah Penerima Bantuan/ Beasiswa	Orang	Program Pengelolaan Pendidikan	Pengelolaan Pendidikan Sekolah Dasar	Penyediaan Biaya Personil Peserta Didik Sekolah Dasar	1.01.02.2.01.21
	Pemberian BASIMDA SMP	DINDIKBUD	Jumlah Penerima Bantuan/ Beasiswa	Orang	Program Pengelolaan Pendidikan	Pengelolaan Pendidikan Sekolah Menengah Pertama	Penyediaan Biaya Personil Peserta Didik Sekolah Menengah Pertama	1.01.02.2.02.32
	Beasiswa Ayo Sekolah Kembali	DINDIKBUD	Jumlah Penerima Bantuan/ Beasiswa	Orang	Program Pengelolaan Pendidikan	Pengelolaan Pendidikan Sekolah Menengah Pertama	Penyediaan Biaya Personil Peserta Didik Sekolah Menengah Pertama	1.01.02.2.02.32
d	Literasi berbasis inklusi sosial	DINPERPUSAR	Jumlah layanan literasi berbasis inklusi sosial	layanan	Program Pembinaan Perpustakaan	Pembudayaan Gemar Membaca Tingkat Daerah Kab/Kota	Pengembangan Literasi Berbasis Inklusi Sosial	2.23.02.2.02.04
1	Penyediaan mobil keliling pendukung literasi berbasis inklusi sosial	DINPERPUSAR	Jumlah mobil keliling perpustakaan	Unit	Program Pembinaan Perpustakaan	Kegiatan Pengelolaan perpustakaan tingkat	Pengembangan perpustakaan di	2.23.02.201.02

NO	Program Unggulan/Rencana Implementasi/Dukungan Kegiatan	PD PJ/PD Pendukung	Indikator	Satuan	Klasifikasi, Kodefikasi dan Nomenklatur Perencanaan Pembangunan dan Keuangan Daerah			
					Program	Kegiatan	Sub kegiatan	Kode Subkegiatan
						daerah kabupaten/kota	tingkat daerah kabupaten/kota	
2	Pemberian bantuan buku/bacaan berbasis inklusi sosial	DINPERPUSAR	Jumlah Perpustakaan penerima bantuan buku	Perpustakaan	Program Pembinaan Perpustakaan	Kegiatan Pengelolaan perpustakaan tingkat daerah kabupaten/kota	Pengelolaan & pengembangan bahan pustaka	2.23.02.201.09
3	Penyediaan pojok baca literasi	DINPERPUSAR	Jumlah Pojok Baca yang tersedia	paket	Program Pembinaan Perpustakaan	Kegiatan pembudayaan gemar membaca tingkat daerah kabupaten/kota	Pembangunan & pemeliharaan sarana perpustkaan di tempat umum yang menjadi kewenangan daerah kabupaten/kota	2.23.02.202.02
4	Koordinasi dan Monev kegiatan-kegiatan pelatihan yang membutuhkan dukungan literasi	DINPERPUSAR	Jumlah peserta/stakeholder meeting	orang	Program Pembinaan Perpustakaan	Kegiatan pembudayaan gemar membaca tingkat daerah kabupaten/kota	Pengembangan Literasi berbasis inklusi sosial	2.23.02.202.04
5	Literasi Berbasis Inklusi Sosial	DINDAGKOP UKM	Terlaksananya Sosialisasi Peraturan Perundang-undangan Bagi Pelaku Usaha	orang	PROGRAM PENUNJANG URUSAN PEMERINTAHAN DAERAH KABUPATEN/ KOTA	Administrasi Kepegawaian Perangkat Daerah	Sosialisasi Peraturan Perundang-Undangan	X.XX.01.2.05.10
e	Taman baca integratif	DINPERPUSAR	Jumlah taman baca integratif yang tersedia	Taman Baca	Program Pembinaan Perpustakaan	Pengelolaan Perpustakaan Tingkat Daerah Kabupaten/Kota	*Pengelolaan dan Pengembangan Bahan Pustaka*	2.23.02.201.09
1	Pendampingan taman baca	DINPERPUSAR	Jumlah Koleksi bahan Pustaka yang tersedia	Taman baca	Program Pembinaan Perpustakaan	Pembudayaan Gemar Membaca Tingkat Daerah Kabupaten/Kota	Sosiaisasi Budaya Baca dan Literasi pada Satuan Pendidikan Dasar dan Pendidikan Khusus serta Masyarakat	2.23.02.202.01
2	Penyediaan bahan bacaan di taman baca	DINPERPUSAR	Jumlah tenaga perpustakaan yang mengelola	Eksemplar	Program Pembinaan Perpustakaan	Pengelolaan Perpustakaan Tingkat Daerah Kabupaten/Kota	Pengelolaan dan Pengembangan Bahan Pustaka	2.23.02.201.09
f	Percepatan penanganan covid 19 dan stunting	DINKES	Incident rate Covid-19	Per 100.000 penduduk				
		DINKES	Prevalensi stunting	%				

NO	Program Unggulan/Rencana Implementasi/Dukungan Kegiatan	PD PJ/PD Pendukung	Indikator	Satuan	Klasifikasi, Kodefikasi dan Nomenklatur Perencanaan Pembangunan dan Keuangan Daerah			
					Program	Kegiatan	Sub kegiatan	Kode Subkegiatan
1	Penurunan Covid-19	DINKES	Inciden Rate (IR) Covid-19	Per 100.000 penduduk	Program Pemenuhan Upaya Kesehatan Perorangan Dan Upaya Kesehatan Masyarakat	Penyediaan Layanan Kesehatan untuk UKM dan UKP Rujukan Tingkat Daerah Kabupaten/Kota	Operasional Pelayanan Fasilitas Kesehatan Lainnya	1.02.02.2.02.34
2	Prevalensi Stunting	DINKES	Prevalensi stunting	%	Program Pemenuhan Upaya Kesehatan Perorangan Dan Upaya Kesehatan Masyarakat	Penyediaan Layanan Kesehatan untuk UKM dan UKP Rujukan Tingkat Daerah Kabupaten/Kota	Pengelolaan Pelayanan Kesehatan Gizi Masyarakat	1.02.02.2.02.15
3	Koordinasi aksi konvergensi dan perencanaan penurunan stunting	BAPPELITBANGDA	Jumlah rakor yang diselenggarakan	Kali	Program Koordinasi dan Sinkronisasi Perencanaan Pembangunan Daerah	Koordinasi Perencanaan Bidang Pemerintahan dan Pembangunan Manusi	Koordinasi Pelaksanaan Sinergitas dan Harmonisasi Perencanaan Pembangunan Daerah Bidang Pembangunan Manusia	5.01.03.2.01.08
4	Pemenuhan bahan pangan berbahan baku ikan	DINLUTKAN	Terlaksananya kegiatan gemar ikan	Balita, Ibu Hamil, Ibu Menyusui	PROGRAM PENGOLAHAN DAN PEMASARAN HASIL PERIKANAN	Penyediaan dan Penyaluran Bahan Baku Industri Pengolahan Ikan dalam 1 (satu) Daerah Kabupaten/Kota	Peningkatan Ketersediaan Ikan untuk Konsumsi dan Usaha Pengolahan dalam 1 (satu) Daerah Kabupaten/Kota	3.25.06.2.03.01
5	Rapat Koordinasi Stunting	DINPERMADES P2KB	Jumlah peserta yang mengikuti rapat	Orang	PROGRAM PEMBERDAYAAN DAN PENINGKATAN KELUARGA SEJAHTERA (KS)	Pelaksanaan Pembangunan Keluarga melalui Pembinaan Ketahanan dan Kesejahteraan Keluarga	Orientasi dan Pelatihan Teknis Pengelola Ketahanan dan Kesejahteraan Keluarga (BKB, BKR, BKL, PPPKS, PIK-R dan Pemberdayaan Ekonomi Keluarga/UPPKS)	2.14.04.2.01.03
g	Revitalisasi posyandu	DINPERMADES P2KB	Prosentase Posyandu Aktif	%				
1	Pembinaan kader posyandu	DINPERMADES P2KB	Prosentase Posyandu Aktif	%	PROGRAM PEMBERDAYAAN LEMBAGA KEMASYARAKATAN, LEMBAGA ADAT DAN MASYARAKAT HUKUM ADAT	Pemberdayaan Lembaga Kemasyarakatan yang Bergerak di Bidang Pemberdayaan Desa dan Lembaga Adat Tingkat Daerah Kabupaten/Kota serta Pemberdayaan Masyarakat Hukum	Peningkatan Kapasitas Kelembagaan Lembaga Kemasyarakatan Desa/Kelurahan (RT, RW, PKK, Posyandu, LPM, dan Karang Taruna), Lembaga Adat Desa/Kelurahan dan Masyarakat Hukum Adat	2.13.05.2.01.03

NO	Program Unggulan/Rencana Implementasi/Dukungan Kegiatan	PD PJ/PD Pendukung	Indikator	Satuan	Klasifikasi, Kodefikasi dan Nomenklatur Perencanaan Pembangunan dan Keuangan Daerah			
					Program	Kegiatan	Sub kegiatan	Kode Subkegiatan
						Adat yang Masyarakat Pelakunya Hukum Adat yang Sama dalam Daerah Kabupaten/Kota		
2	Pendampingan posyandu	DINKES	Persentase Posyandu Mandiri	%	Program Pemberdayaan Masyarakat Bidang Kesehatan	Pengembangan dan Pelaksanaan Upaya Kesehatan Bersumber Daya Masyarakat (UKBM) Tingkat Daerah Kabupaten/Kota	Bimbingan Teknis dan Supervisi Pengembangan dan Pelaksanaan Upaya Kesehatan Bersumber Daya Masyarakat (UKBM)	1.02.05.2.03.01
h	Pelayanan kesehatan untuk semua (health for all); bumil, ibu bersalin, bayi baru lahir, balita, usia pendidikan dasar, usia produktif, usia lanjut.	DINKES	Rata-Rata Persentase Capaian Pelayanan Kesehatan untuk semua (Health for All)					
1	Pengelolaan Pelayanan Kesehatan Ibu Hamil	DINKES	Persentase Ibu Hamil yang Mendapatkan Pelayanan Kesehatan Sesuai Standar	%	Program Pemenuhan Upaya Kesehatan Perorangan dan Upaya Kesehatan Masyarakat	Penyediaan Layanan Kesehatan untuk UKM dan UKP Rujukan Tingkat Daerah Kabupaten/Kota	Pengelolaan Pelayanan Kesehatan Ibu Hamil	1.02.02.2.02.01
2	Pengelolaan Pelayanan Kesehatan Ibu Bersalin	DINKES	Persentase Ibu Bersalin yang Mendapatkan Pelayanan Kesehatan Sesuai Standar	%	Program Pemenuhan Upaya Kesehatan Perorangan dan Upaya Kesehatan Masyarakat	Penyediaan Layanan Kesehatan untuk UKM dan UKP Rujukan Tingkat Daerah Kabupaten/Kota	Pengelolaan Pelayanan Kesehatan Ibu Bersalin	1.02.02.2.02.02
3	Pengelolaan Pelayanan Kesehatan Bayi Baru Lahir	DINKES	Persentase Bayi Baru Lahir yang Mendapatkan Pelayanan Kesehatan Sesuai Standar	%	Program Pemenuhan Upaya Kesehatan Perorangan dan Upaya Kesehatan Masyarakat	Penyediaan Layanan Kesehatan untuk UKM dan UKP Rujukan Tingkat Daerah Kabupaten/Kota	Pengelolaan Pelayanan Kesehatan Bayi Baru Lahir	1.02.02.2.02.03
4	Pengelolaan Pelayanan Kesehatan Balita	DINKES	Persentase Balita yang Mendapatkan Pelayanan Kesehatan Sesuai Standar	%	Program Pemenuhan Upaya Kesehatan Perorangan dan Upaya Kesehatan Masyarakat	Penyediaan Layanan Kesehatan untuk UKM dan UKP Rujukan Tingkat Daerah Kabupaten/Kota	Pengelolaan Pelayanan Kesehatan Balita	1.02.02.2.02.04
5	Pengelolaan Pelayanan Kesehatan pada Usia Pendidikan Dasar	DINKES	Persentase Anak Usia Pendidikan Dasar yang Mendapatkan Pelayanan Kesehatan Sesuai Standar	%	Program Pemenuhan Upaya Kesehatan Perorangan dan Upaya Kesehatan Masyarakat	Penyediaan Layanan Kesehatan untuk UKM dan UKP Rujukan Tingkat Daerah Kabupaten/Kota	Pengelolaan Pelayanan Kesehatan pada Usia Pendidikan Dasar	01.02..2.02.05

NO	Program Unggulan/Rencana Implementasi/Dukungan Kegiatan	PD PJ/PD Pendukung	Indikator	Satuan	Klasifikasi, Kodefikasi dan Nomenklatur Perencanaan Pembangunan dan Keuangan Daerah			
					Program	Kegiatan	Sub kegiatan	Kode Subkegiatan
6	Pengelolaan Pelayanan Kesehatan pada Usia Produktif	DINKES	Persentase Penduduk Usia Produktif yang Mendapatkan Pelayanan Kesehatan Sesuai Standar	%	Program Pemenuhan Upaya Kesehatan Perorangan dan Upaya Kesehatan Masyarakat	Penyediaan Layanan Kesehatan untuk UKM dan UKP Rujukan Tingkat Daerah Kabupaten/Kota	Pengelolaan Pelayanan Kesehatan pada Usia Produktif	01.02..2.02.06
7	Pengelolaan Pelayanan Kesehatan pada Usia Lanjut	DINKES	Persentase Penduduk Usia Lanjut yang Mendapatkan Pelayanan Kesehatan Sesuai Standar	%	Program Pemenuhan Upaya Kesehatan Perorangan dan Upaya Kesehatan Masyarakat	Penyediaan Layanan Kesehatan untuk UKM dan UKP Rujukan Tingkat Daerah Kabupaten/Kota	Pengelolaan Pelayanan Kesehatan pada Usia Lanjut	01.02..2.02.05
i	Pembangunan sport center dan pembinaan olahraga	DINPORA	Persentase pembangunan sport center	%				
		DINPORA	jumlah medali yang diperoleh pada pekan dan kejuaraan serta festival olahraga	Medali				2.19.02.202.03
1	Pembangunan sport center	DINPORA	Persentase pembangunan sport center	%	PROGRAM PENGEMBANGAN KAPASITAS DAYA SAING KEOLAHRA GAAN	Pembinaan dan Pengembanga n Olahraga Pendidikan pada Jenjang Pendidikan yang menjadi Kewenangan Daerah Kabupaten/kota	Koordinasi, sinkronisasi, dan pelaksanaan penyediian sarana dan prasarana olahraga Kabupaten/kota	2.19.03.2.01.03
2	Partisipasi dan Keikutsertaan dalam Penyelenggaraan Kejuaraan	DINPORA	jumlah medali yang diperoleh pada pekan dan kejuaraan serta festival olahraga	Medali	PROGRAM PENGEMBANGAN KAPASITAS DAYA SAING KEOLAHRA GAAN	Penyelenggaraan Kejuaraan Olahraga tingkat daerah Kabupaten/ Kota	Partisipasi dan Keikutsertaan dalam Penyelenggaraan Kejuaraan	2.19.02.202.03
5	PENGEMBANGAN INOVASI DAERAH							
a	Fasilitasi dewan riset daerah	BAPPELITBANGDA	Dewan Riset Daerah (DRD) yang terbentuk	buah				
1	Pembentukan DRD	BAPPELITBANGDA	Dewan Riset Daerah (DRD)/Komite Riset Daerah yang terbentuk	buah	Program Penelitian dan Pengembangan Daerah	Pengembangan Inovasi dan Teknologi	Diseminasi jenis, prosedur dan Metode Penyelenggaraan Pemerintahan Daerah yang Bersifat Inovatif	5-05.02.2-04.003
2	Pelaksanaan/operasional DRD	BAPPELITBANGDA	Jumlah laporan kegiatan DRD yang tersusun	laporan	Program Penelitian dan Pengembangan Daerah	Pengembangan Inovasi dan Teknologi	Diseminasi jenis, prosedur dan Metode Penyelenggaraan Pemerintahan Daerah yang Bersifat Inovatif	5-05.02.2-04.003

NO	Program Unggulan/Rencana Implementasi/Dukungan Kegiatan	PD PJ/PD Pendukung	Indikator	Satuan	Klasifikasi, Kodefikasi dan Nomenklatur Perencanaan Pembangunan dan Keuangan Daerah			
					Program	Kegiatan	Sub kegiatan	Kode Subkegiatan
b	Hilirisasi hasil penelitian/penerapan teknologi tepat guna	BAPPELITBANGDA	Jumlah hasil penelitan/inovasi yang diterapkan	buah				
1	Kor monev penerapan hasil krenova	BAPPELITBANGDA	Jumlah hasil penelitan/inovasi yang dimonev	buah	Program Penelitian dan Pengembangan Daerah	Pengembangan Inovasi dan Teknologi	Sosialisasi dan Diseminasi Hasil-Hasil Kelitbangan	5-05.02.2-04.004
2	Sosialisasi teknologi tepat guna	DINPERMADES P2KB	Jumlah desa yang menerapkan TTG	Desa	Program Pemberdayaan Lembaga Kemasyarakatan Lembaga adat dan Masyarakat Hukum Adat	Pemberdayaan Lembaga Kemasyarakatan yang Bergerak di Bidang Pemberdayaan Desa dan Lembaga Adat Tingkat Daerah Kabupaten/Kota serta Pemberdayaan Masyarakat Pelakunya Hukum adat yang bsama dalam Daerah Kabupaten/Kota	Fasilitasi Pemerintah Desa dalam Pemanfaatan Teknologi Tepat Guna	2.13.05.2.01.06
c	Ajang kreasi dan inovasi daerah	BAPPELITBANGDA	Lomba Krenova yang diselenggarakan	kegiatan				
1	Pelaksanaan lomba KRENOVA	BAPPELITBANGDA	Jumlah lomba krenova yang dilaksanakan	kegiatan	Program Penelitian dan Pengembangan Daerah	Pengembangan Inovasi dan Teknologi	Sosialisasi dan Diseminasi Hasil-Hasil Kelitbangan	5.05.02.2.04.04
2	Koordinasi, monitoring dan evaluasi pendampingan pemenang lomba KRENOVA	BAPPELITBANGDA	Jumlah pendampingan yang dilakukan	kegiatan	Program Penelitian dan Pengembangan Daerah	Pengembangan Inovasi dan Teknologi	Sosialisasi dan Diseminasi Hasil-Hasil Kelitbangan	5.05.02.2.04.04
d	Expo produk unggulan daerah	DINDAGKOP UKM	Jumlah produk unggulan daerah yang mengikuti expo di tingkat provinsi, nasional dan internasional	produk				
1	Hilirisasi Hasil Penelitian/Penerapan Teknologi Tepat Guna	DINDAGKOP UKM	Tersedianya fasilitasi sarana, monitoring, dan evaluasi pendapatan retribusi pasar	Pasar	PROGRAM PENINGKATAN SARANA DISTRIBUSI PERDAGANGAN	Pembangunan dan Pengelolaan Sarana Distribusi Perdagangan	Fasilitasi Pengelolaan Sarana Distribusi Perdagangan	2.17.08.201.01
2	Expo Produk Unggulan Daerah	DINDAGKOP UKM	Jumlah pelaku usaha produk unggulan Daerah yang telah	Produk	Program Pengembangan Ekspor	Penyelenggaraan Promosi Dagang melalui Pameran	Pameran Dagang Lokal	3.30.05.201.03

NO	Program Unggulan/Rencana Implementasi/Dukungan Kegiatan	PD PJ/PD Pendukung	Indikator	Satuan	Klasifikasi, Kodefikasi dan Nomenklatur Perencanaan Pembangunan dan Keuangan Daerah			
					Program	Kegiatan	Sub kegiatan	Kode Subkegiatan
			mengikuti promosi perdagangan			Dagang dan Misi Dagang bagi Produk Ekspor Unggulan yang terdapat pada 1 (satu) Daerah Kabupaten/Kota		
3	koordinasi pelaksanaan ekspo produk unggulan	SETDA	Fasilitasi koordinasi pengembangan ekonomi kreatif optimalisasi dekranasda	kegiatan	Program Perekonomian dan Pembangunan	Pelaksanaan Kebijakan Perekonomian	Perencanaan dan Pengawasan Ekonomi Mikro Kecil	4.01.03.2.01.03
4	fasilitasi ekspo produk olahan hasil perikanan	DINLUTKAN	terlaksananya kegiatan pameran dan promosi produk-produk olahan berbahan baku ikan	Kali	Program Pengolahan dan pemasaran hasil perikanan	Penyediaan dan penyaluran bahan baku industri pengolahan ikan dalam 1 (satu) daerah kabupaten/kota	Pemberian Fasilitas Bagi Pelaku Usaha Perikanan Skala Mikro dan Kecil dalam 1 (Satu) Daerah Kabupaten/Kota	3.25.06.2.03.02
6	PERLUASAN KAWASAN PERKOTAAN							
a	Penyusunan masterplan perluasan kawasan perkotaan	DINPUTARU	masterplan perluasan kawasan perkotaan yang tersusun	dokumen				
1	Masterplan Perluasan Kawasan Perkotaan Demak	DINPUTARU	Dokumen Masterplan yang tersusun	dokumen	Program Penyelenggaraan Penataan Ruang	Penetapan Rencana Tata Ruang Wilayah (RTRW) dan Rencana Rinci Tata Ruang (RRTR) Kabupaten/Kota	Pelaksanaan Persetujuan Substansi, Evaluasi, Konsultasi Evaluasi dan Penetapan RTRW Kabupaten/Kota	1.03.12.2.01.01
b	Sayembara desain perluasan kawasan	BAPPELITBANGDA	sayembara desain perluasan kawasan yang dilaksanakan	kegiatan				
1	Pelaksanaan Sayembara desain perluasan kawasan	BAPPELITBANGDA	Terlaksananya sayembara desain perluasan kawasan	Kegiatan	Program Koordinasi dan Sinkronisasi Perencanaan Pembangunan Daerah	Koordinasi Perencanaan Bidang Infrastruktur dan Kewilayahan	Koordinasi Pelaksanaan Sinergitas dan Harmonisasi Perencanaan Pembangunan Daerah Bidang Infrastruktur	5.01.03.2.03.04
c	Pembangunan perluasan kawasan perkotaan	DINPUTARU	Jumlah lokasi perluasan kawasan perkotaan yang ditata	Lokasi				
1	Penyusunan DED Perluasan Kawasan Perkotaan	DINPUTARU	Jumlah DED tersusun	Dokumen	Program Penyelenggaraan Penataan Ruang	Penetapan Rencana Tata Ruang Wilayah (RTRW) dan Rencana Rinci Tata Ruang	Pelaksanaan Persetujuan Substansi, Evaluasi, Konsultasi Evaluasi	1.03.12.2.01.01

NO	Program Unggulan/Rencana Implementasi/Dukungan Kegiatan	PD PJ/PD Pendukung	Indikator	Satuan	Klasifikasi, Kodefikasi dan Nomenklatur Perencanaan Pembangunan dan Keuangan Daerah			
					Program	Kegiatan	Sub kegiatan	Kode Subkegiatan
						(RRTR) Kabupaten/Kota	dan Penetapan RTRW Kabupaten/Kota	
2	Pembangunan landmark	DINPUTARU	Landmark terbangun	Unit	Program Penataan Bangunan Gedung	Penyelenggaraan Bangunan Gedung di Wilayah Daerah Kabupaten/Kota, Pemberian Izin Mendirikan Bangunan (IMB) dan Sertifikat Laik Fungsi Bangunan Gedung	Perencanaan, Pembangunan, Pengawasan, dan Pemanfaatan Bangunan Gedung Daerah Kabupaten/Kota	1.03.08.2.01.02
7	PERCEPATAN PEMBANGUNAN INFRASTRUKTUR, TERUTAMA DI KAWASAN PESISIR, PERTANIAN DAN PUSAT PERTUMBUHAN/ PUSAT PRODUKSI							
a	Peningkatan dan pemeliharaan jaringan jalan dan jembatan kabupaten	DINPUTARU	Panjang jaringan jalan dalam kondisi mantap	km				
1	Perencanaan pembangunan/rehabilitasi jalan dan jembatan	DINPUTARU	Jumlah dokumen perencanaan jalan dan jembatan	Dokumen	Program Penyelenggaraan Jalan	Penyelenggaraan Jalan Kabupaten/Kota	Penyusunan Rencana, Kebijakan, dan Strategi Pengembangan Jaringan Jalan serta Perencanaan Teknis Penyelenggaraan Jalan dan Jembatan	1.03.10.2.01.01
2	Pembangunan jalan	DINPUTARU	Panjang jalan dalam kondisi baik	m	Program Penyelenggaraan Jalan	Penyelenggaraan Jalan Kabupaten/Kota	Pembangunan Jalan	1.03.10.2.01.05
3	Rehabilitasi jalan	DINPUTARU	Panjang jalan kabupaten yang direhabilitasi	m	Program Penyelenggaraan Jalan	Penyelenggaraan Jalan Kabupaten/Kota	Rehabilitasi Jalan	1.03.10.2.01.09
4	Pembangunan jembatan	DINPUTARU	Jumlah Jembatan dalam kondisi baik	Unit	Program Penyelenggaraan Jalan	Penyelenggaraan Jalan Kabupaten/Kota	Pembangunan Jembatan	1.03.10.2.01.12
5	Rehabilitasi Jembatan	DINPUTARU	Jumlah jembatan yang terehabilitasi	Unit	Program Penyelenggaraan Jalan	Penyelenggaraan Jalan Kabupaten/Kota	Rehabilitasi Jembatan	1.03.10.2.01.18
6	Pembangunan jalan	DINPUTARU	Panjang jalan yang dibangun	Km	Program Penyelenggaraan Jalan	Penyelenggaraan Jalan Kabupaten/Kota	Pembangunan Jalan	1.03.10.2.01.05
7	Pemasangan Rambu Lalu Lintas	DINHUB	Jumlah rambu lalu lintas tersedia	unit	Penyelenggaraan Lalu Lintas dan Angkutan Jalan Umum (LLAJ)	Pelaksanaan Manajemen dan Rekayasa Lalu Lintas	Pengadaan,pemasangan perbaikan dan pemeliharaan,perlengkapan jalan dalam	2.15.02.206.02

NO	Program Unggulan/Rencana Implementasi/Dukungan Kegiatan	PD PJ/PD Pendukung	Indikator	Satuan	Klasifikasi, Kodefikasi dan Nomenklatur Perencanaan Pembangunan dan Keuangan Daerah			
					Program	Kegiatan	Sub kegiatan	Kode Subkegiatan
						untuk Jaringan Jalan Kabupaten/Kota	rangka Manajemen dan Rekayasa Lalu Lintas	
8	Pemasasangan APILL	DINHUB	Jml APILL (Traffic Light/Warning Light) terpasang	paket	Penyelenggaraan Lalu Lintas dan Angkutan Jalan Umum (LLAJ)	Penyediaan perlengkapan jalan di jalan kabupaten/kota	Rehabilitasi dan pemeliharaan perlengkapan jalan	2.15.02.202.04
9	Pemasangan Lampu Penerangan Jalan	DINHUB	Jml lampu penerangan jalan terpasang	Lokasi	Penyelenggaraan Lalu Lintas dan Angkutan Jalan Umum (LLAJ)	Penyediaan perlengkapan jalan di jalan kabupaten/kota	Penyediaan perlengkapan jalan di jalan kabupaten/kota	2.15.02.202.02
10	Pembuatan Marka Jalan	DINHUB	Jml marka jalan tersedia	m2	Penyelenggaraan Lalu Lintas dan Angkutan Jalan Umum (LLAJ)	Pelaksanaan Manajemen dan Rekayasa Lalu Lintas untuk Jaringan Jalan Kabupaten/Kota	Pengadaan,pemasangan perbaikan dan pemeliharaan,perlengkapan jalan dalam rangka Manajemen dan Rekayasa Lalu Lintas	2.15.02.206.02
11	Pemasangan CCTV	DINHUB	Jml CCTV terpasang	*paket*	penyelenggaraan Lalu Lintas dan Angkutan Jalan Umum (LLAJ)	Pelaksanaan Manajemen dan Rekayasa Lalu Lintas untuk Jaringan Jalan Kabupaten/Kota	Pengadaan,pemasangan perbaikan dan pemeliharaan,perlengkapan jalan dalam rangka Manajemen dan Rekayasa Lalu Lintas	2.15.02.206.02
12	Pemeliharaan CCTV	DINHUB	Jml CCTV jalan terpelihara	Lokasi	Penyelenggaraan Lalu Lintas dan Angkutan Jalan Umum (LLAJ)	Pelaksanaan Manajemen dan Rekayasa Lalu Lintas untuk Jaringan Jalan Kabupaten/Kota	Pengadaan,pemasangan perbaikan dan pemeliharaan,perlengkapan jalan dalam rangka Manajemen dan Rekayasa Lalu Lintas	2.15.02.206.02
b	Jaringan Irigasi Terpadu Usaha Tani (JITUT)	DINPERTAN PANGAN	Jumlah Jaringan Irigasi Usaha Tani yang Dibangun	unit	Program Penyediaan dan Pengembangan Prasarana Pertanian	Pembangunan Prasarana Pertanian	Pembangunan, Rehabilitasi dan Pemeliharaan Jaringan Irigasi Usaha Tani	3.27.03.2.02.01
1	Pembangunan, Rehabilitasi dan Pemeliharaan Jaringan Irigasi Usaha Tani	DINPERTAN PANGAN	Jumlah Jaringan Irigasi Tersier yang dibangun	Unit	Program Penyediaan dan Pengembangan Prasarana Pertanian	Pembangunan Prasarana Pertanian	Pembangunan, Rehabilitasi dan Pemeliharaan Jaringan Irigasi Usaha Tani	3.27.03.2.02.01
c	Penanganan banjir dan rob	DINPUTARU	Luas kawasan terdampak banjir dan rob yang ditangani	Ha				

NO	Program Unggulan/Rencana Implementasi/Dukungan Kegiatan	PD PJ/PD Pendukung	Indikator	Satuan	Klasifikasi, Kodefikasi dan Nomenklatur Perencanaan Pembangunan dan Keuangan Daerah			
					Program	Kegiatan	Sub kegiatan	Kode Subkegiatan
1	Pembuatan masterplan penanganan banjir dan rob terpadu	DINPUTARU	Jumlah dokumen perencanaan teknis konstruksi	dok	Program Pengelolaan Sumber Daya Air (SDA)	Pengelolaan SDA dan Bangunan Pengaman Pantai pada Wilayah Sungai (WS) dalam 1 (Satu) Daerah Kabupaten/Kota	Penyusunan Rencana Teknis dan Dokumen Lingkungan Hidup untuk Konstruksi Pengendali Banjir, Lahar, Drainase Utaman Perkotaan dan Pengaman Pantai	1.03.02.2.01.03
2	Pembangunan pintu air	DINPUTARU	Jumlah pintu air pengendali banjir yang terbangun	unit	Program Pengelolaan Sumber Daya Air (SDA)	Pengelolaan SDA dan Bangunan Pengaman Pantai pada Wilayah Sungai (WS) dalam 1 (Satu) Daerah Kabupaten/Kota	Pembangunan Pintu Air/bendung Pengendali Banjir	1.03.02.2.01.11
3	Rehabilitasi pintu air	DINPUTARU	Jumlah pintu air pengendali banjir yang terehabilitasi	unit	Program Pengelolaan Sumber Daya Air (SDA)	Pengelolaan SDA dan Bangunan Pengaman Pantai pada Wilayah Sungai (WS) dalam 1 (Satu) Daerah Kabupaten/Kota	rehabilitasi Pintu Air/Bendung Pengendali Banjir	1.03.02.2.01.26
4	Peningkatan Pintu Air/Bendung Pengendali Banjir	DINPUTARU	Jumlah pintu air pengendali banjir yang ditingkatkan kapasitasnya	unit	Program Pengelolaan Sumber Daya Air (SDA)	Pengelolaan SDA dan Bangunan Pengaman Pantai pada Wilayah Sungai (WS) dalam 1 (Satu) Daerah Kabupaten/Kota	Peningkatan Pintu Air/Bendung Pengendali	1.03.02.2.01.36
5	Pembangunan stasiun pompa banjir	DINPUTARU	Jumlah stasiun pompa banjir yang terbangun	unit	Program Pengelolaan Sumber Daya Air (SDA)	Pengelolaan SDA dan Bangunan Pengaman Pantai pada Wilayah Sungai (WS) dalam 1 (Satu) Daerah Kabupaten/Kota	Pembangunan Stasiun Pomba Banjir	1.03.02.2.01.13
6	Operasi dan Pemeliharaan Stasiun Pompa Banjir	DINPUTARU	Jumlah stasiun pompa banjir yang terpelihara	unit	Program Pengelolaan Sumber Daya Air (SDA)	Pengelolaan SDA dan Bangunan Pengaman Pantai pada Wilayah Sungai (WS) dalam 1 (Satu) Daerah Kabupaten/Kota	Operasi dan Pemeliharaan Embung dan Penampung Air Lainnya	1.03.02.2.01.06
7	Perbaikan tanggul sungai di kawasan rob	DINPUTARU	Panjang tanggul kritis saluran / sungai yang terehabilitasi	m	Program Pengelolaan Sumber Daya Air (SDA)	Pengelolaan SDA dan Bangunan Pengaman Pantai pada Wilayah Sungai (WS) dalam 1 (Satu) Daerah Kabupaten/Kota	Rehabilitasi Tanggul Sungai	1.03.02.2.01.24

NO	Program Unggulan/Rencana Implementasi/Dukungan Kegiatan	PD PJ/PD Pendukung	Indikator	Satuan	Klasifikasi, Kodefikasi dan Nomenklatur Perencanaan Pembangunan dan Keuangan Daerah			
					Program	Kegiatan	Sub kegiatan	Kode Subkegiatan
8	Normalisasi sungai	DINPUTARU	Panjang saluran / sungai yang dinormalisasi	m	Program Pengelolaan Sumber Daya Air (SDA)	Pengelolaan SDA dan Bangunan Pengaman Pantai pada Wilayah Sungai (WS) dalam 1 (Satu) Daerah Kabupaten/Kota	Normalisasi/Restorasi Sungai	1.03.02.2.01.46
9	Koordinasi dan monev	DINPUTARU	Jumlah rapat koordinasi pengelolaan SDA yang dilaksanakan	kegiatan	Program Pengelolaan Sumber Daya Air (SDA)	Pengelolaan SDA dan Bangunan Pengaman Pantai pada Wilayah Sungai (WS) dalam 1 (Satu) Daerah Kabupaten/Kota	Koordinasi dan Sinkronisasi Peningkatan Kapasitas Kelembagaan Pengelolaan SDA Kewenangan Kabupaten/Kota	1.03.02.2.01.63
10	Perbaikan jalan	DINPUTARU	Panjang jalan dalam kondisi baik	m	Program Penyelenggaraan Jalan	Penyelenggaraan Jalan Kabupaten/Kota	Pembangunan Jalan	1.03.10.2.01.05
11	Perbaikan jembatan	DINPUTARU	Panjang Jalan yang Direhabilitasi	KM	Program Penyelenggaraan Jalan	Penyelenggaraan Jalan Kabupaten/Kota	Rehabilitasi Jembatan	1.03.10.2.01.18
12	Penyediaan early warning system kebencanaan	BPBD	Jumlah Aplikasi Kebencanaan yang bisa diakses dan dimanfaatkan oleh masyarakat	unit	Program Penanggulangan Bencana	Penataan Sistem Dasar Penanggulangan Bencana	Pengelolaan dan Pemanfaatan Sistem Informasi Kebencanaan	1.05.03.2.04.04
13	Pelatihan kebencanaan untuk masyarakat	BPBD	Jumlah Masyarakat di kawasan banjir dan rob yang terlatih	orang	Program Penanggulangan Bencana	Pelayanan Pencegahan dan Kesiapsiagaan Terhadap Bencana	Pelatihan Pencegahan dan dan mitigasi bencana kabupaten/kota	1.05.03.2.02.02
14	Pengadaan peralatan evakuasi	BPBD	Jumlah alat evakuasi yang tersedia	unit	Program Penanggulangan Bencana	Pelayanan Pencegahan dan Kesiapsiagaan Terhadap Bencana	Penyediaan peralatan perlindungan dan Kesiapsiagaan terhadap bencana	1.05.03.2.02.04
d	Jalan Usaha Tani (JUT)	DINPERTAN PANGAN	Jalan Usaha Tani yang Dibangun	Unit	Program Penyediaan dan Pengembangan Prasarana Pertanian	Pembangunan Prasarana Pertanian	Pembangunan, Rehabilitasi dan Pemeliharaan Jaringan Irigasi Usaha Tani	3.27.03.2.02.03
1	Pembangunan, Rehabilitasi dan Pemeliharaan Jalan Usaha Tani	DINPERTAN PANGAN	Jumlah Jalan Usaha Tani yang terbangun/ dibantukan	Unit	Program Penyediaan dan Pengembangan Prasarana Pertanian	Pembangunan Prasarana Pertanian	Pembangunan, Rehabilitasi dan Pemeliharaan Jaringan Irigasi Usaha Tani	3.27.03.2.02.03
e	Embung pertanian	DINPERTAN PANGAN	Jumlah Embung Pertanian yang Dibangun	Unit	Program Penyediaan dan Pengembangan Prasarana Pertanian	Pembangunan Prasarana Pertanian	Pembangunan, Rehabilitasi dan Pemeliharaan Embung Pertanian	3.27.03.2.02.02

NO	Program Unggulan/Rencana Implementasi/Dukungan Kegiatan	PD PJ/PD Pendukung	Indikator	Satuan	Klasifikasi, Kodefikasi dan Nomenklatur Perencanaan Pembangunan dan Keuangan Daerah			
					Program	Kegiatan	Sub kegiatan	Kode Subkegiatan
1	Pembangunan, Rehabilitasi dan Pemeliharaan Embung Pertanian	DINPERTAN PANGAN	Jumlah Embung yang terbangun/dibantukan	Unit	Program Penyediaan dan Pengembangan Prasarana Pertanian	Pembangunan Prasarana Pertanian	Pembangunan, Rehabilitasi dan Pemeliharaan Embung Pertanian	3.27.03.2.02.02
f	Rehabilitasi tanggul sungai	DINPUTARU	Panjang tanggul sungai yang direhabilitasi	m				
1	Perbaikan tanggul sungai	DINPUTARU	Panjang tanggul kritis saluran / sungai yang terehabilitasi	m	Program Pengelolaan Sumber Daya Air (SDA)	Pengelolaan SDA dan Bangunan Pengaman Pantai pada Wilayah Sungai (WS) dalam 1 (Satu) Daerah Kabupaten/Kota	Rehabilitasi Tanggul Sungai	1.03.02.2.01.24
2	Normalisasi sungai	DINPUTARU	Panjang saluran / sungai yang dinormalisasi	m	Program Pengelolaan Sumber Daya Air (SDA)	Pengelolaan SDA dan Bangunan Pengaman Pantai pada Wilayah Sungai (WS) dalam 1 (Satu) Daerah Kabupaten/Kota	Normalisasi/Restorasi Sungai	1.03.02.2.01.46
3	Pemantauan tanggul kritis	DINPUTARU	Panjang tanggul dimonitoring	m	Program Pengelolaan Sumber Daya Air (SDA)	Pengelolaan SDA dan Bangunan Pengaman Pantai pada Wilayah Sungai (WS) dalam 1 (Satu) Daerah Kabupaten/Kota	Rehabilitasi Tanggul Sungai	1.03.02.2.01.24
g	Penataan trotoar dan drainase kota	DINPUTARU	Panjang drainase kota dalam kondisi baik	km				
1	Penyusunan dokumen perencanaan drainase perkotaan	DINPUTARU	Dokumen rencana, kebijakan, strategi dan teknis sistem drainase perkotaan	dok	Program pengelolaan dan Pengembangan Sistem Drainase	Pengelolaan dan Pengembangan Sistem Drainasi yang terhubung Langsung dengan Suangai dalam Daerah Kabupaten/Kota	Penyusunan Rencana, Kebijakan, Strategi dan Teknis Sistem Drainase Perkotaan	1.03.06.2.01.01
2	Rehabilitasi drainase kota	DINPUTARU	Panjang drainase terehabilitasi	m	Program pengelolaan dan Pengembangan Sistem Drainase	Pengelolaan dan Pengembangan Sistem Drainasi yang terhubung Langsung dengan Suangai dalam Daerah Kabupaten/Kota	Pengelolaan dan Pengembangan Sistem Drainasi yang terhubung Langsung dengan Suangai dalam Daerah Kabupaten/Kota	1.03.06.2.01.07

NO	Program Unggulan/Rencana Implementasi/Dukungan Kegiatan	PD PJ/PD Pendukung	Indikator	Satuan	Klasifikasi, Kodefikasi dan Nomenklatur Perencanaan Pembangunan dan Keuangan Daerah			
					Program	Kegiatan	Sub kegiatan	Kode Subkegiatan
3	Operasi dan Pemeliharaan Drainase	DINPUTARU	Panjang saluran drainase perkotaan yang terpelihara	m	Program pengelolaan dan Pengembangan Sistem Drainase	Pengelolaan dan Pengembangan Sistem Drainasi yang terhubung Langsung dengan Suangai dalam Daerah Kabupaten/Kota	Operasi dan Pemeliharaan Sistem Drainase	1.03.06.2.01.09
4	Pembangunan Sistem Drainase Perkotaan	DINPUTARU	Panjang Saluran Drainase Perkotaan yang Dibangun	m	Program pengelolaan dan Pengembangan Sistem Drainase	Pengelolaan dan Pengembangan Sistem Drainasi yang terhubung Langsung dengan Suangai dalam Daerah Kabupaten/Kota	Pembangunan Sistem Drainase Perkotaan	1.03.06.2.01.05
h	Sistem pengelolaan air minum (SPAM)	DINPUTARU	Persentase masyarakat yang terlayani air minum	%				
1	Perencanaan pengelolaan SPAM	DINPUTARU	Jumlah dokumen rencana, kebijakan, strategi dan teknis SPAM	Dok	Program Pengelolaan Dan Pengembangan Sistem Penyediaan Air Minum	Pengelolaan dan Pengembangan Sistem Penyediaan Air Minum (SPAM) di Daerah Kabupaten/Kota	Penyusunan Rencana, Kebijakan, Strategi dan Teknis SPAM	1.03.03.2.01.01
2	monev SPAM	DINPUTARU	Jumlah dokumen supervisi	Dok	Program Pengelolaan Dan Pengembangan Sistem Penyediaan Air Minum	Pengelolaan dan Pengembangan Sistem Penyediaan Air Minum (SPAM) di Daerah Kabupaten/Kota	Supervisi Pembangunan/Peningkatan/ Perluasan/Perbaikan SPAM	1.03.03.2.01.02
3	Pembangunan SPAM	DINPUTARU	Jumlah Sambungan Rumah terbangun	SR	Program Pengelolaan Dan Pengembangan Sistem Penyediaan Air Minum	Pengelolaan dan Pengembangan Sistem Penyediaan Air Minum (SPAM) di Daerah Kabupaten/Kota	Pembangunan SPAM Jaringan Perpipaan di Kawasan Perdesaan	1.03.03.2.01.04
4	Peningkatan SPAM	DINPUTARU	Jumlah Sambungan Rumah terbangun	SR	Program Pengelolaan Dan Pengembangan Sistem Penyediaan Air Minum	Pengelolaan dan Pengembangan Sistem Penyediaan Air Minum (SPAM) di Daerah Kabupaten/Kota	Peningkatan SPAM Jaringan Perpipaan di Kawasan Perdesaan	1.03.03.2.01.06
5	Pembinaan masyarakat	DINPERMADES P2KB	jumlah Dokumen Penyelenggaraan Pelatihan	Dok	PROGRAM PEMBERDAYAAN LEMBAGA KEMASYARAKATAN, LEMBAGA ADAT DAN MASYARAKAT	Pemberdayaan Lembaga Kemasyarakatan yang Bergerak di Bidang Pemberdayaan Desa dan	Fasilitasi Pengembangan Usaha Ekonomi Masyarakat dan Pemerintah Desa Dalam Meningkatkan Pendapatan Asli Desa	2.13.05.2.01.05

NO	Program Unggulan/Rencana Implementasi/Dukungan Kegiatan	PD PJ/PD Pendukung	Indikator	Satuan	Klasifikasi, Kodefikasi dan Nomenklatur Perencanaan Pembangunan dan Keuangan Daerah			
					Program	Kegiatan	Sub kegiatan	Kode Subkegiatan
i	Sistem pengelolaan air limbah (SPAL)/sanitasi	DINPUTARU	Persentase masyarakat yang terlayani sanitasi layak	%				
1	Perencanaan pengelolaan SPAL/sanitasi	DINPUTARU	Jumlah dokumen perencanaan sistem pengelolaan air limbah	Dok	Program Pengelolaan Dan Pengembangan Sistem Air Limbah	Pengelolaan dan Pengembangan Sistem Air Limbah Domestik dalam Daerah Kabupaten/Kota	Penyusunan Rencana, Kebijakan, Strategi dan Teknis Sistem Pengelolaan Air Limbah Domestik dalam Daerah Kabupaten/Kota	1.03.05.2.01.01
2	Pembangunan SPAL/sanitasi	DINPUTARU	Jumlah Rumah Tangga yang memiliki Tangki septik	Unit	Program Pengelolaan Dan Pengembangan Sistem Air Limbah	Pengelolaan dan Pengembangan Sistem Air Limbah Domestik dalam Daerah Kabupaten/Kota	Pembangunan/Penyediaan Sub Sistem Pengolahan Setempat	1.03.05.2.01.06
3	Pemeliharaan SPAL/sanitasi	DINPUTARU	Jumlah Sistem Pengelolaan Air Limbah Domestik yang terpelihara	Unit	Program Pengelolaan Dan Pengembangan Sistem Air Limbah	Pengelolaan dan Pengembangan Sistem Air Limbah Domestik dalam Daerah Kabupaten/Kota	Operasi dan Pemeliharaan Sistem Pengelolaan Air Limbah Domestik	1.03.05.2.01.10
4	Sosialisasi masyarakat	DINPUTARU	jumlah rumah tangga belum memiliki tangki septik yang ikut sosialisasi	Rumah Tangga	Program Pengelolaan Dan Pengembangan Sistem Air Limbah	Pengelolaan dan Pengembangan Sistem Air Limbah Domestik dalam Daerah Kabupaten/Kota	Sosialisasi dan Pemberdayaan Masyarakat terkait Penyediaan Sistem Pengelolaan Air Limbah Domestik	1.03.05.2.01.08
5	Pembangunan IPLT	DINPUTARU	Jumlah IPLT terbangun	Kegiatan	Program Pengelolaan dan Pengembangan Sistem Air Limbah	Pengelolaan dan Pengembangan Sistem Air Limbah Domestik dalam Daerah Kabupaten/Kota	Operasi dan Pemeliharaan Sistem Pengelolaan Air Limbah Domenstik	1.03.05.2.01.10
6	Pembinaan masyarakat	DINKES	Jumlah rumah tangga belum memiliki tangki septik yang ikut sosialisasi	Rumah Tangga	Program Pemenuhan Upaya Kesehatan Perorangan dan Upaya Kesehatan Masyarakat	UKM dan UKP Rujukan Tingkat Daerah Kabupaten/Kota	Pengelolaan Pelayanan Kesehatan Lingkungan	1.02.02.2.02.01 5
j	Peningkatan sarana dan prasarana objek wisata	DINPARTA	Jumlah Sarana dan Prasarana Pengelolaan Destinasi Pariwisata yang Tersedia dan Terpelihara	unit	Program Peningkatan Daya Tarik Destinasi Pariwisata	Pengelolaan Destinasi Pariwisata Kabupaten/Kota	Pengadaan/Pemeliharaan/ Rehabilitasi Sarana dan Prasarana dalam Pengelolaan Destinasi Pariwisata Kabupaten/Kota	3.26.02.203.04

NO	Program Unggulan/Rencana Implementasi/Dukungan Kegiatan	PD PJ/PD Pendukung	Indikator	Satuan	Klasifikasi, Kodefikasi dan Nomenklatur Perencanaan Pembangunan dan Keuangan Daerah			
					Program	Kegiatan	Sub kegiatan	Kode Subkegiatan
1	Peningkatan sarana dan prasarana objek wisata	DINPARTA	Jumlah Sarana dan Prasarana Pengelolaan Destinasi Pariwisata yang Tersedia dan Terpelihara	unit	Program Peningkatan Daya Tarik Destinasi Pariwisata	Pengelolaan Destinasi Pariwisata Kabupaten/Kota	Pengadaan/Pemeliharaan/ Rehabilitasi Sarana dan Prasarana dalam Pengelolaan Destinasi Pariwisata Kabupaten/Kota	3.26.02.203.04
2	Pengembangan daya tarik wisata	DINPARTA	Jumlah Lokasi Daya Tarik Wisata	Lokasi	Program Peningkatan Daya Tarik Destinasi Pariwisata	Pengelolaan Daya Tarik Wisata Kabupaten/Kota	Pengembangan Daya Tarik Wisata Kabupaten/Kota	3.26.02.201.03
3	Peningkatan jalan menuju objek wisata	DINPUTARU	Panjang jalan ke arah objek wisata dalam kondisi baik	m	Program Penyelenggaraan Jalan	Penyelenggaraan Jalan Kabupaten/Kota	Pembangunan Jalan	1.03.10.2.01.05
k	Peningkatan Bantuan Keuangan kepada Pemerintah Desa	DINPERMADES P2KB	Persentase kenaikan ADD	%				
1	Sosialisasi dan Monev	DINPERMADES P2KB	Jumlah Kegiatan Sosialisasi dan Jumlah Desa yang dilakukan Monev.	desa	PROGRAM ADMINISTRASI PEMERINTAHAN DESA	Pembinaan dan Pengawasan Penyelenggaraan Administrasi Pemerintahan Desa	Fasilitasi Pengelolaan Keuangan Desa	2.13.04.2.01.04
8	PERCEPATAN PEMULIHAN EKONOMI MASYARAKAT							
a	Peningkatan investasi	DPM PTSP	Persentase peningkatan investasi	%				
1	Promosi investasi	DPM PTSP	Jumlah laporan penyelenggaraan promosi investasi	laporan	Program Promosi Penanaman Modal	Penyelenggaraan Promosi Penanaman Modal yang menjadi Kewenangan Daerah Kabupaten/Kota	Pelaksanaan Kegiatan Promosi Penanaman Modal Daerah Kabupaten/Kota	2.18.03.2.01.02
2	Insentif investasi	DPM PTSP	Jumlah Kegiatan Usaha dari Pelaku Usaha yang Memperoleh Insentif dan Kemudahan Berusaha	Kegiatan Usaha	Program Pengembangan Iklim Penanaman Modal	Penetapan Pemberian Fasilitas/Insentiif di Bidang Penanaman Modal yang Menjadi Kewenangan Daerah Kabupaten/Kota	Evaluasi Pelaksanaan Pemberian Fasilitas/Insentif dan Kemudahan Penanaman Modal	2.18.02.2.01.02
3	Monitoring dan evaluasi investasi	DPM PTSP	Jumlah pelaku usaha yang mendapatkan monev	Pelaku usaha	Program Pengendalian Pelaksanaan Penanaman Modal	Pengendalian Pelaksanaan Penanaman Modal yang menjadi kewenangan daerah kabupaten/kota	Koordinasi dan sinkronisasi pengawasan pelaksanaan penanaman modal	2.18.05.2.01.03

NO	Program Unggulan/Rencana Implementasi/Dukungan Kegiatan	PD PJ/PD Pendukung	Indikator	Satuan	Klasifikasi, Kodefikasi dan Nomenklatur Perencanaan Pembangunan dan Keuangan Daerah			
					Program	Kegiatan	Sub kegiatan	Kode Subkegiatan
b	Pembentukan klaster UMKM	DINDAGKOP UKM	Terbentuknya Klaster UMKM Kabupaten Demak	Klaster				
1	Pembentukan Klaster UMKM	DINDAGKOP UKM	Terbentuknya Klaster UMKM Kabupaten Demak	Klaster	PROGRAM PEMBERDAYAAN USAHA MENENGAH, USAHA KECIL, DAN USAHA MIKRO (UMKM)	Pemberdayaan Usaha Mikro yang Dilakukan Melalui Pendataan, Kemitraan, Kemudahan Perizinan, Penguatan Kelembagaan dan Koordinasi dengan Para Pemangku Kepentingan	Pendataan Potensi dan Pengembangan Usaha Mikro	2.17.07.201.01
c	Gerakan 'one village one product'	DINDAGKOP UKM	Jumlah OVOP yang terbentuk	Desa				
1	Gerakan 'one village one product'	DINDAGKOP UKM	jumlah sosialisasi dan peningkatan yang dilaksanakan	kegiatan	PROGRAM PEMBERDAYAAN USAHA MENENGAH, USAHA KECIL, DAN USAHA MIKRO (UMKM)	Pemberdayaan Usaha Mikro yang Dilakukan Melalui Pendataan, Kemitraan, Kemudahan Perizinan, Penguatan Kelembagaan dan Koordinasi dengan Para Pemangku Kepentingan	Pendataan Potensi dan Pengembangan Usaha Mikro	2.17.07.201.01
d	Pengembangan ekonomi kreatif	DINPARTA	Jumlah komunitas ekonomi kreatif yang terbina	komunitas				
1	Pembinaan komunitas ekonomi kreatif	DINPARTA	Jumlah komunitas ekonomi kreatif yang terbina	komunitas	Program Pengembangan Sumber Daya Pariwisata dan Ekonomi Kreatif	Pelaksanaan Peningkatan Kapasitas Sumber Daya Manusia Pariwisata dan Ekonomi Kreatif Tingkat Dasar	Fasilitasi Pengembangan Kompetensi Sumber Daya Manusia Ekonomi Kreatif	3.26.05.2.01.06
2	Penyusunan peta jalan (roadmap) ekonomi kreatif	BAPPELITBANGDA	Jumlah dokumen peta jalan (roadmap) ekonomi kreatif yang tersusun	Dokumen	Program Koordinasi dan Singkronisasi Perencanaan Pembangunan Daerah	Koordinasi Perencanaan Bidang Perekonomian dan Sumber Daya Alam (SDA)	Koordinasi Pelaksanaan Sinergitas dan Harmonisasi Perencanaan Pembangunan Daerah Bidang Perekonomian	5-01.03.2.02.004
e	Pelatihan *start up* wirausaha muda	DINPORA	Jumlah Pemuda yang dilatih start Up Wirausaha	orang				

NO	Program Unggulan/Rencana Implementasi/Dukungan Kegiatan	PD PJ/PD Pendukung	Indikator	Satuan	Klasifikasi, Kodefikasi dan Nomenklatur Perencanaan Pembangunan dan Keuangan Daerah			
					Program	Kegiatan	Sub kegiatan	Kode Subkegiatan
1	Penjaringan calon *start-up* wirausaha muda	DINPORA	Jumlah Pemuda yang di latih start Up Wirausaha	Orang	Program Pengembangan Kapasitas Daya saing Kepemudaan	Penyadaran, Pemberdayaan, dan Pengembangan Pemuda dan Kepemudaan terhadap Pemuda Pelopor Kabupaten/Kota, Wirausaha Muda Pemula, dan Pemuda Kader Kabupaten/Kota	Koordinasi Sinkronisasi dan penyelenggaraan peningkatan kapasitas Daya Saing Wirausaha Pemula	2.19.02.201.02
2	Pelatihan Start Up Wirausaha Muda	DINDAGKOP UKM	Usaha Kecil yang Terbentuk	Peserta	Program Pemberdayaan Usaha Menengah, Usaha Kecil, dan usaha Mikro (UMKM)	Pemberdayaan Usaha Mikro yang dilakukan melalui Pendataan, Kemitraan, Kemudahan Perizinan, Penguatan kelembagaan dan koordinasi dengan para pemangku kepentingan	Pemberdayaan kelembagaan potensi dan pengembangan usaha mikro	2.17.07.201.04
f	Pelatihan keterampilan, bantuan stimulan, dan pendampingan jaringan pemasaran untuk pelaku UMKM terutama kelompok muda dan perempuan	DINDAGKOP UKM	Jumlah pelaku UMKM yang mendapat pelatihan keterampilan, bantuan stimulan, dan pendampingan jaringan pemasaran	UMKM				
1	Pelatihan UMKM	KEC BONANG	Jumlah peserta pelatihan UMKM	UMKM	Program Pemberdayaan Masyarakat Desa dan Kelurahan	Koordinasi Kegiatan Pemberdayaan Desa	Sinkronisasi Program Kerja dan Kegiatan Pemberdayaan Masyarakat yang Dilakukan oleh Pemerintah dan Swasta di Wilayah Kerja Kecamatan	7.01.03.201.02
2	Pelatihan UMKM	KEC KARANGAWEN	Jumlah peserta pelatihan UMKM	UMKM	Program Pemberdayaan Masyarakat Desa dan Kelurahan	Koordinasi Kegiatan Pemberdayaan Desa	Sinkronisasi Program Kerja dan Kegiatan Pemberdayaan Masyarakat yang Dilakukan oleh Pemerintah dan Swasta di Wilayah Kerja Kecamatan	7.01.03.201.02

NO	Program Unggulan/Rencana Implementasi/Dukungan Kegiatan	PD PJ/PD Pendukung	Indikator	Satuan	Klasifikasi, Kodefikasi dan Nomenklatur Perencanaan Pembangunan dan Keuangan Daerah			
					Program	Kegiatan	Sub kegiatan	Kode Subkegiatan
3	Pelatihan keterampilan UMKM dan pendampingan perizinan usaha mikro	KEC MIJEN	Jumlah Peserta Pelatihan kewirausaha an	Orang	Program Pemberdayaan Masyarakat Desa dan Kelurahan	Koordinasi Kegiatan Pemberdayaan Desa	Sinkronisasi Program Kerja dan Kegiatan Pemberdayaan Masyarakat yang Dilakukan oleh Pemerintah dan Swasta di Wilayah Kerja Kecamatan	7.01.03.201.02
4	Pelatihan keterampilan UMKM dan pendampingan perizinan usaha mikro	KEC KARANGTENGAH	Jumlah pelaku UMKM yang mengikuti pelatihan keterampilan dan pendampingan perizinan usaha mikro	UMKM	Program Pemberdayaan Masyarakat Desa dan Kelurahan	Koordinasi Kegiatan Pemberdayaan Desa	Sinkronisasi Program Kerja dan Kegiatan Pemberdayaan Masyarakat yang Dilakukan oleh Pemerintah dan Swasta di Wilayah Kerja Kecamatan	7.01.03.201.02
5	Pelatihan keterampilan UMKM dan pendampingan perizinan usaha mikro	KEC GAJAH	Jumlah pelaku UMKM yang mengikuti pelatihan, ketrampilan dan pendampingan perizinan usaha mikro	UMKM	Program Pemberdayaan Masyarakat Desa dan Kelurahan	Koordinasi Kegiatan Pemberdayaan Desa	Sinkronisasi Program Kerja dan Kegiatan Pemberdayaan Masyarakat yang Dilakukan oleh Pemerintah dan Swasta di Wilayah Kerja Kecamatan	7.01.03.201.02
6	Pelatihan keterampilan UMKM dan pendampingan perizinan usaha mikro	KEC MRANGGEN	Jumlah pelaku UMKM yang mengikuti pelatihan keterampilan dan pendampingan perizinan usaha mikro	UMKM	Program Pemberdayaan Masyarakat Desa dan Kelurahan	Koordinasi Kegiatan Pemberdayaan Desa	Sinkronisasi Program Kerja dan Kegiatan Pemberdayaan Masyarakat yang Dilakukan oleh Pemerintah dan Swasta di Wilayah Kerja Kecamatan	7.01.03.201.02
7	Pelatihan keterampilan UMKM dan pendampingan perizinan usaha mikro	KEC DEMPET	Jumlah pelaku UMKM yang mengikuti pelatihan keterampilan dan pendampingan perizinan usaha mikro	UMKM	Program Pemberdayaan Masyarakat Desa dan Kelurahan	Koordinasi Kegiatan Pemberdayaan Desa	Sinkronisasi Program Kerja dan Kegiatan Pemberdayaan Masyarakat yang Dilakukan oleh Pemerintah dan Swasta di Wilayah Kerja Kecamatan	7.01.03.201.02
8	Pelatihan keterampilan UMKM dan pendampingan perizinan usaha mikro	KEC WEDUNG	Jumlah pelaku UMKM yang mengikuti pelatihan	UMKM	Program Pemberdayaan Masyarakat Desa dan Kelurahan	Koordinasi Kegiatan Pemberdayaan Desa	Sinkronisasi Program Kerja dan Kegiatan Pemberdayaan Masyarakat yang Dilakukan oleh	7.01.03.201.02

NO	Program Unggulan/Rencana Implementasi/Dukungan Kegiatan	PD PJ/PD Pendukung	Indikator	Satuan	Klasifikasi, Kodefikasi dan Nomenklatur Perencanaan Pembangunan dan Keuangan Daerah			
					Program	Kegiatan	Sub kegiatan	Kode Subkegiatan
							Pemerintah dan Swasta di Wilayah Kerja Kecamatan	
9	Pelatihan keterampilan UMKM dan pendampingan perizinan usaha mikro	KEC KARANGANYAR	Jumlah pelaku UMKM yang mengikuti pelatihan keterampilan dan pendampingan perizinan usaha mikro	UMKM	PROGRAM PEMBERDAYAAN MASYARAKAT DESA DAN KELURAHAN	Koordinasi Kegiatan Pemberdayaan Desa	Sinkronisasi Program Kerja dan Kegiatan Pemberdayaan Masyarakat yang Dilakukan oleh Pemerintah dan Swasta di Wilayah Kerja Kecamatan	7.01.03.201.02
10	Pelatihan UMKM	KEC SAYUNG	Jumlah Peserta Pelatihan UMKM	Orang	PROGRAM PEMBERDAYAAN MASYARAKAT DESA DAN KELURAHAN	Koordinasi Kegiatan Pemberdayaan Desa	Sinkronisasi Program Kerja dan Kegiatan Pemberdayaan Masyarakat yang Dilakukan oleh Pemerintah dan Swasta di Wilayah Kerja Kecamatan	7.01.03.201.02
11	Pelatihan keterampilan UMKM dan pendampingan perizinan usaha mikro	KEC WONOSALAM	Jumlah pelaku UMKM yang mengikuti pelatihan keterampilan dan pendampingan perizinan usaha mikro	UMKM	Pemberdayaan Masyarakat Desa dan Kelurahan	Koordinasi Kegiatan Pemberdayaan Desa	Sinkronisasi Program Kerja dan Kegiatan Pemberd ayaan Masyarakat Yang Dilakukan Oleh Pemerintah dan Swasta di Wilayah Kerja Kecamatan	7.01.03.201.02
12	Pelatihan keterampilan UMKM dan pendampingan perizinan usaha mikro	KEC KEBONAGUNG	Jumlah dokumen perizinan yang dikeluark an	Dokumen	Pemberdayaan Masyarakat Desa dan Kelurahan	Koordinasi Kegiatan Pemberdayaan Desa	Sinkronisasi Program Kerja dan Kegiatan Pemberd ayaan Masyarakat Yang Dilakukan Oleh Pemerintah dan Swasta di Wilayah Kerja Kecamatan	7.01.03.201.02
13	Pelatihan keterampilan UMKM dan pendampingan perizinan usaha mikro	KEC DEMAK	Jumlah pelaku UMKM yang mengikuti pelatihan	UMKM	Program Pemberdayaan Desa dan Kelurahan	koordinasi kegiatan pemberdayaan Desa	Sinkronisasi program kerja dan kegiatan pemberdayaan masyarakat yang dilakukan oleh pemerintah dan swasta di wilayah kerja kecamatan	7.01.03.2.01.02

NO	Program Unggulan/Rencana Implementasi/Dukungan Kegiatan	PD PJ/PD Pendukung	Indikator	Satuan	Klasifikasi, Kodefikasi dan Nomenklatur Perencanaan Pembangunan dan Keuangan Daerah			
					Program	Kegiatan	Sub kegiatan	Kode Subkegiatan
14	Pelatihan UMKM	KEC GUNTUR	Jumlah pelaku UMKM yang mendapatkan pelatihan keterampilan, bantuan stimulan dan pendampingan jaringan pemasaran	orang	Program Pemberdayaan Masyarakat Desa dan Kelurahan	Koordinasi Kegiatan Pemberdayaan Desa	Sinkronisasi Program Kerja dan Kegiatan Pemberdayaan Masyarakat yang Dilakukan oleh Pemerintah dan Swasta di Wilayah Kerja Kecamatan	7.01.03.2.01.02
15	Pelatihan Ketrampilan, Bantuan Stimulan, dan Pendampingan Jaringan Pemasaran Untuk Pelaku UMKM Terutama Kelompok Muda dan Perempuan	DINDAGKOP UKM	Terfasilitasinya peningkatan kualitas produk dan sarana promosi produk UMKM	Kegiatan	Program Pemberdayaan Usaha Menengah, Usaha Kecil, dan usaha Mikro (UMKM)	Pemberdayaan Usaha Mikro yang dilakukan melalui Pendataan, Kemitraan, Kemudahan Perizinan, Penguatan kelembagaan dan koordinasi dengan para pemangku kepentingan	Pemberdayaan kelembagaan potensi dan pengembangan usaha mikro	2.17.07.201.04
16	Kemudahan Perijinan Usaha Mikro	DINDAGKOP UKM	Terfasilitasinya Peningkatan Kualitas Produk UMKM melalui Sertifikasi Halal dan PIRT	Produk	Program Pemberdayaan Usaha Menengah, Usaha Kecil, dan usaha Mikro (UMKM)	Pemberdayaan Usaha Mikro yang dilakukan melalui Pendataan, Kemitraan, Kemudahan Perizinan, Penguatan kelembagaan dan koordinasi dengan para pemangku kepentingan	Pemberdayaan kelembagaan potensi dan pengembangan usaha mikro	2.17.07.201.04
17	Pembinaan IKM Industri Agro dan Pengolahan Kayu	DINNAKERIND	Jumlah IKM yang mendapatkan pelatihan ketrampilan	IKM	Program perencanaan dan Pembangunan Industri	Penyusun dan evaluasi rencana pembangunan industri kabupaten/kota	Koordinasi, Sinkronisasi, dan pelaksanaan Pembangunan Sumber Daya Industri	3.31.02.2.01.03
18	Pembinaan IKM Industri Tekstil, Elektronika, dan Aneka	DINNAKERIND	Jumlah IKM yang mendapatkan pelatihan ketrampilan	IKM	Program perencanaan dan Pembangunan Industri	Penyusun dan evaluasi rencana pembangunan industri kabupaten/kota	Koordinasi, Sinkronisasi, dan Pelaksanaan Pembangunan Sarana dan Prasarana Industri	3.31.02.2.01.04
19	Pembinaan IKM Industri Kimia, Logam, Mesin, dan Alat Angkut	DINNAKERIND	Jumlah IKM yang mendapatkan pelatihan ketrampilan	IKM	Program perencanaan dan Pembangunan Industri	Penyusun dan evaluasi rencana pembangunan industri kabupaten/kota	Koordinasi, Sinkronisasi, dan Pelaksanaan Pemberdayaan Industri dan Peran Serta Masyarakat	3.31.02.2.01.05

NO	Program Unggulan/Rencana Implementasi/Dukungan Kegiatan	PD PJ/PD Pendukung	Indikator	Satuan	Klasifikasi, Kodefikasi dan Nomenklatur Perencanaan Pembangunan dan Keuangan Daerah			
					Program	Kegiatan	Sub kegiatan	Kode Subkegiatan
20	Fasilitasi kerjasama Kelompok Tani dengan Perusahaan	DINPERTAN PANGAN	Jumlah Kelompok Tani yang terfasilitasi	Kelompok	Program Peningkatan Diversifikasi dan Ketahanan Pangan Masyarakat	Penyediaan dan Penyaluran Pangan Pokok atau Pangan	Pengembangan Kelembagaan dan Jaringan Distribusi	2.09.02.2.01.01
21	Kegiatan Promosi hasil produksi pertanian tanaman pangan, hortikultura, perkebunan dan peternakan unggul daerah	DINPERTAN PANGAN	Jumlah kegiatan Promosi hasil produksi pertanian tanaman pangan, hortikultura, perkebunan dan peternakan unggul daerah yang diikuti	Kegiatan / Kali	Program Peningkatan Diversifikasi dan Ketahanan Pangan Masyarakat	Penyediaan dan Penyaluran Pangan Pokok atau Pangan Lainnya sesuai dengan	Pengembangan Kelembagaan dan Jaringan Distribusi Pangan	2.09.03.2.01.02
g	Kemudahan perizinan usaha mikro	DPM PTSP	Persentase pengajuan izin usaha mikro yang diterbitkan	%				
1	Sosialisasi perizinan usaha mikro	DPM PTSP	jumlah pelaku UMK yang mendapatkan sosialisasi	UMK	Program Pengendalian Pelaksanaan Penanaman Modal	Pengendalian Pelaksanaan Penanaman Modal yang menjadi Kewenangan daerah kabupaten/kota	Koordinasi dan sinkronisasi pembinaan pelaksanaan penanaman modal	2.18.05.2.01.02
2	Kemudahan perizinan usaha mikro	DINDAGKOP UKM	Terfasilitasinya Peningkatan Kualitas Produk UMKM melalui Sertifikasi Halal dan PIRT	Produk	Program Pemberdayaan Usaha Menengah, Usaha Kecil, dan usaha Mikro (UMKM)	Pemberdayaan Usaha Mikro yang dilakukan melalui Pendataan, Kemitraan, Kemudahan Perizinan, Penguatan kelembagaan dan koordinasi dengan para pemangku kepentingan	Pemberdayaan kelembagaan potensi dan pengembangan usaha mikro	2.17.07.201.04
9	PENINGKATAN KEBERDAYAAN PERLINDUNGAN DAN REHABILITASI SOSIAL							
a	Pelatihan ketrampilan dan sertifikasi bagi pencari kerja	DINNAKERIND	Jumlah pencari kerja yang mendapat pelatihan keterampilan dan sertifikasi	Orang				

NO	Program Unggulan/Rencana Implementasi/Dukungan Kegiatan	PD PJ/PD Pendukung	Indikator	Satuan	Klasifikasi, Kodefikasi dan Nomenklatur Perencanaan Pembangunan dan Keuangan Daerah			
					Program	Kegiatan	Sub kegiatan	Kode Subkegiatan
1	Pelatihan keterampilan berbasis kompetensi	DINNAKERIND	jumlah peserta yang mendapatkan pelatihan berbasis kompetensi dan mendapatkan sertifikat	orang	Program pelatihan kerja dan produktivitas tenaga kerja	Pelaksanaan pelatihan berdasarkan unit kompetensi	Proses Pelaksanaan Pendidikan dan Pelatihan Keterampilan bagi Pencari Kerja berdasarkan Klaster Kompetensi	2.07.03.2.01.01
2	Pengadaan sarana pelatihan	DINNAKERIND	Jumlah sarana pelatihan kerja yang disediakan	Paket	Program pelatihan kerja dan produktivitas tenaga kerja	Pelaksanaan pelatihan berdasarkan unit kompetensi	Pengadaan Sarana Pelatihan Kerja Kabupaten/Kota	2.07.03.2.01.03
3	Pembangunan gedung BLK	DINNAKERIND	Jumlah Gedung pelatihan kerja	Gedung	Program pelatihan kerja dan produktivitas tenaga kerja	Pelaksanaan pelatihan berdasarkan unit kompetensi	Pengadaan Sarana Pelatihan Kerja Kabupaten/Kota	2.07.03.2.01.03
b	Pemagangan dan penyaluran tenaga kerja baru	DINNAKERIND	Jumlah tenaga kerja baru yang dimagangkan dan atau disalurkan	Orang				
1	Pemagangan tenaga kerja baru	DINNAKERIND	Jumlah tenaga kerja baru yang dimagangkan	orang	Program Penempatan Tenaga Kerja	Pelayanan antar kerja didaerah kabupaten/kota	Pelayanan antar Kerja	2.07.04.2.01.02
2	Penyaluran tenaga kerja baru	DINNAKERIND	Jumlah tenaga kerja baru yang disalurkan	orang	Program Penempatan Tenaga Kerja	Pengelolaan informasi pasar kerja	Pemeliharaan dan Operasional Aplikasi Informasi Pasar Kerja Online	2.07.04.2.03.01
3	Pemagangan tenaga kerja disabilitas	DINSOS P2PA	Jumlah difabel yang dimagangkan	orang	Program Rehabilitasi Sosial	Rehabilitasi Sosial Dasar Penyandang Disabilitas Terlantar, Anak Terlantar, Lanjut Usia Terlantar dan Gelandangan Pengemis di Luar Panti	Pemberian Bimbingan Fisik, Mental dan Spiritual dan Sosial	1.06.04.2.01.05
4	Penyaluran tenaga kerja disabilitas	DINSOS P2PA	Jumlah difabel yang disalurkan	orang	Program Rehabilitasi Sosial	Rehabilitasi Sosial Dasar Penyandang Disabilitas Terlantar, Anak Terlantar, Lanjut Usia Terlantar dan Gelandangan Pengemis di Luar Panti	Pemberian Bimbingan Fisik, Mental dan Spiritual dan Sosial	1.06.04.2.01.05
c	Bursa kerja (job fair) dan informasi pasar kerja on-line	DINNAKERIND	Jumlah lowongan bursa kerja dan informasi pasar kerja online	Lowongan kerja				

NO	Program Unggulan/Rencana Implementasi/Dukungan Kegiatan	PD PJ/PD Pendukung	Indikator	Satuan	Klasifikasi, Kodefikasi dan Nomenklatur Perencanaan Pembangunan dan Keuangan Daerah			
					Program	Kegiatan	Sub kegiatan	Kode Subkegiatan
1	Pelaksanaan bursa kerja (job fair)	DINNAKERIND	Jumlah lowongan bursa kerja (job fair)	Lowongan kerja	PROGRAM PENEMPATAN TENAGA KERJA	Pengelolaan Informasi Pasar Kerja	Job Fair/Bursa Kerja	2.07.04.2.03.03
2	Pemberian informasi pasar kerja online	DINNAKERIND	Jumlah lowongan informasi pasar kerja online	Lowongan kerja	PROGRAM PENEMPATAN TENAGA KERJA	Pengelolaan Informasi Pasar Kerja	Pelayanan dan Penyediaan Informasi Pasar Kerja Online	2.07.04.2.03.02
d	Bina kelompok petani/nelayan	DINPERTAN PANGAN	Jumlah Kelembagaan petani di Kecamatan dan Desa yang Ditingkatkan Kapasitasnya					
		DINLUTKAN	Jumlah Kelembagaan nelayan di Kecamatan dan Desa yang Ditingkatkan Kapasitasnya	kelompok	PENGELOLAAN PERIKANAN TANGKAP	Pemberdayaan Nelayan Kecil Dalam Daerah Kabupaten/Kota	Pengembangan kapasitas Nelayan Kecil	3.25.03.2.02.01
1	Pelatihan perbibitan untuk pengembangan kawasan perbibitan	DINPERTAN PANGAN	Jumlah kelompok yang diberikan pelatihan perbibitan untuk pengembangan kawasan perbibitan	Kelompok	Program Penyediaan dan Pengembangan Prasarana Pertanian	Pengelolaan Wilayah Sumber Bibit Ternak dan Rumpun/ Galur	Pelestarian dan Pemanfaatan Wilayah Sumber Bibit Ternak dan	3.27.03.2.03.01
2	Bimtek Pengelolaan Lumbung Pangan Masyarakat bagi penerima bantuan pembangunan lumbung	DINPERTAN PANGAN	Jumlah peserta Bimtek tentang Pengelolaan Lumbung Pangan Masyarakat bagi penerima bantuan pembangunan lumbung	orang	Program Pengelolaan Sumber Daya Ekonomi Untuk Kedaulatan dan Kemandirian	Penyediaan Infrastruktur dan Seluruh Pendukung Kemandirian Pangan sesuai	Penyediaan Infrastruktur Lumbung Pangan	2.09.02.2.01.01
3	Bimtek pelaksanaan Demplot padi bagi Kelompok Tani penerima Demplot	DINPERTAN PANGAN	Jumlah peserta Bimtek tentang pelaksanaan Demplot padi bagi Kelompok Tani penerima Demplot	orang	Program Peningkatan Diversifikasi dan Ketahanan Pangan Masyarakat	Penyediaan dan Penyaluran Pangan Pokok atau Pangan	Penyediaan Pangan Berbasis Sumber Daya Lokal	2.09.03.2.01.05
4	Bimtek Penerapan Pengendalian Hama Terpadu (PPHT)	DINPERTAN PANGAN	Jumlah peserta Bimtek tentang Penerapan Pengendalian Hama Terpadu (PPHT)	orang	Program Peningkatan Diversifikasi dan Ketahanan Pangan Masyarakat	Penyediaan dan Penyaluran Pangan Pokok atau Pangan	Penyediaan Pangan Berbasis Sumber Daya Lokal	2.09.03.2.02.03
5	Bimtek pemanfaatan pekarangan	DINPERTAN PANGAN	Jumlah peserta Bimtek tentang pemanfaatan pekarangan	orang	Program Peningkatan Diversifikasi dan Ketahanan Pangan Masyarakat	Penyediaan dan Penyaluran Pangan Pokok atau Pangan	Penyediaan Pangan Berbasis Sumber Daya Lokal	2.09.03.2.04.01

NO	Program Unggulan/Rencana Implementasi/Dukungan Kegiatan	PD PJ/PD Pendukung	Indikator	Satuan	Klasifikasi, Kodefikasi dan Nomenklatur Perencanaan Pembangunan dan Keuangan Daerah			
					Program	Kegiatan	Sub kegiatan	Kode Subkegiatan
6	Bimtek Pengembangan Model Distribusi Pangan Yang Efisien	DINPERTAN PANGAN	Jumlah peserta Bimtek tentang Pengembangan Model Distribusi Pangan Yang Efisien	orang	Program Peningkatan Diversifikasi dan Ketahanan Pangan Masyarakat	Penyediaan dan Penyaluran Pangan Pokok atau Pangan	Pengembangan Kelembagaan dan Jaringan Distribusi	2.09.03.2.04.02
7	Sosialisasi kerjasama kemitraan	DINPERTAN PANGAN	Jumlah peserta sosialisasi tentang kerjasama kemitraan	orang	Program Peningkatan Diversifikasi dan Ketahanan Pangan Masyarakat	Penyediaan dan Penyaluran Pangan Pokok atau Pangan	Pengembangan Kelembagaan dan Jaringan Distribusi	2.09.03.2.02.03
8	Bimtek tentang Pengembangan Lumbung Pangan Masyarakat	DINPERTAN PANGAN	Jumlah peserta Bimtek tentang Pengembangan Lumbung Pangan Masyarakat	orang	Program Peningkatan Diversifikasi dan Ketahanan Pangan Masyarakat	Pengelolaan dan Keseimbangan Cadangan Pangan	Pengadaan Cadangan Pangan Pemerintah Kabupaten/Kota	2.09.03.2.02.03
9	Bimtek tentang penanganan daerah rawan pangan	DINPERTAN PANGAN	Jumlah peserta Bimtek tentang penanganan daerah rawan pangan	orang	Program Peningkatan Diversifikasi dan Ketahanan Pangan Masyarakat	Pengelolaan dan Keseimbangan Cadangan Pangan	Pengadaan Cadangan Pangan Pemerintah Kabupaten/Kota	2.09.03.2.04.02
10	Bimtek tentang Pengembangan Desa Mandiri Pangan	DINPERTAN PANGAN	Jumlah peserta Bimtek tentang Pengembangan Desa Mandiri Pangan	orang	Program Peningkatan Diversifikasi dan Ketahanan Pangan Masyarakat	Pengelolaan dan Keseimbangan Cadangan Pangan	Pengadaan Cadangan Pangan Pemerintah Kabupaten/Kota	2.09.03.2.04.02
11	Sosialisasi pola konsumsi dan suplai pangan masyarakat	DINPERTAN PANGAN	Jumlah peserta kegiatan sosialisasi pola konsumsi dan suplai pangan masyarakat	orang	Program Peningkatan Diversifikasi dan Ketahanan Pangan Masyarakat	Pelaksanaan Pencapaian Target Konsumsi Pangan	Penyusunan dan Penetapan Target Konsumsi Pangan per Kapita per Tahun	2.09.03.2.04.02
12	Sosialisasi makanan Beragam, Bergizi, Seimbang dan Aman (B2SA)	DINPERTAN PANGAN	Jumlah peserta sosialisasi tentang makanan Beragam, Bergizi, Seimbang dan Aman (B2SA)	orang	Program Peningkatan Diversifikasi dan Ketahanan Pangan Masyarakat	Pelaksanaan Pencapaian Target Konsumsi Pangan	Pemberdayaan Masyarakat dalam Penganekaragam an Konsumsi Pangan Berbasis Sumber Daya Lokal	2.09.03.2.04.02
13	Sosialisasi peningkatan mutu dan keamanan pangan	DINPERTAN PANGAN	Jumlah Peserta Sosialisasi peningkatan mutu dan keamanan pangan yang dilaksanakan	orang	Program Peningkatan Diversifikasi dan Ketahanan Pangan Masyarakat	Pelaksanaan Pencapaian Target Konsumsi Pangan	Pemberdayaan Masyarakat dalam Penganekaragam an Konsumsi Pangan Berbasis Sumber Daya Lokal	3.27.02.2.01.02
14	Sosilaisasi sumber pangan alternatif non beras	DINPERTAN PANGAN	Jumlah Peserta Sosilaisasi sumber pangan alternatif non beras yang dilaksanakan	orang	Program Peningkatan Diversifikasi dan Ketahanan Pangan Masyarakat	Pelaksanaan Pencapaian Target Konsumsi Pangan	Pemberdayaan Masyarakat dalam Penganekaragam an Konsumsi Pangan Berbasis Sumber Daya Lokal	3.27.07.2.01.02

NO	Program Unggulan/Rencana Implementasi/Dukungan Kegiatan	PD PJ/PD Pendukung	Indikator	Satuan	Klasifikasi, Kodefikasi dan Nomenklatur Perencanaan Pembangunan dan Keuangan Daerah			
					Program	Kegiatan	Sub kegiatan	Kode Subkegiatan
15	Sosialisasi Pekarangan Pangan Lestari (P2L)	DINPERTAN PANGAN	Jumlah peserta sosialisasi tentang Pekarangan Pangan Lestari (P2L)	orang	Program Peningkatan Diversifikasi dan Ketahanan Pangan Masyarakat	Pelaksanaan Pencapaian Target Konsumsi Pangan	Pemberdayaan Masyarakat dalam Penganekaragam an Konsumsi Pangan Berbasis Sumber Daya Lokal	2.09.03.2.01.05
16	Sosialisasi musim tanam tembakau	DINPERTAN PANGAN	Jumlah peserta sosialisasi tentang musim tanam tembakau	orang	Program Penyediaan dan Pengembangan Sarana Pertanian	Pengawasan Penggunaan Sarana Pertanian	Pengawasan Penggunaan Sarana Pendukung Pertanian Sesuai Dengan Komoditas, Teknologi dan Spesifik Lokasi	3.27.02.2.02.02
17	Bimtek pengolahan tembakau	DINPERTAN PANGAN	Jumlah peserta Bimtek tentang pengolahan tembakau	orang	Program Penyediaan dan Pengembangan Sarana Pertanian	Pengawasan Penggunaan Sarana Pertanian	Pengawasan Penggunaan Sarana Pendukung Pertanian Sesuai Dengan Komoditas, Teknologi dan Spesifik Lokasi	3.27.02.2.02.02
18	Bimtek pengendalian hama tembakau	DINPERTAN PANGAN	Jumlah peserta pelatihan pengendalian hama tembakau	orang	Program Penyediaan dan Pengembangan Sarana Pertanian	Pengawasan Penggunaan Sarana Pertanian	Pengawasan Penggunaan Sarana Pendukung Pertanian Sesuai Dengan Komoditas, Teknologi dan Spesifik Lokasi	3.27.02.2.02.02
19	Bimtek Kelembagaan Petani Tembakau	DINPERTAN PANGAN	Jumlah Kelompok peserta Bimtek tentang pertembakauan	orang	Program Penyediaan dan Pengembangan Sarana Pertanian	Pengawasan Penggunaan Sarana Pertanian	Pengawasan Penggunaan Sarana Pendukung Pertanian Sesuai Dengan Komoditas, Teknologi dan Spesifik Lokasi	3.27.02.2.01.01
20	Bimtek pengelolaan UPPO	DINPERTAN PANGAN	Jumlah Kelompok peserta Bimtek budidaya tanaman kelapa	orang	Program Penyediaan dan Pengembangan Sarana Pertanian	Pengawasan Penggunaan Sarana Pertanian	Pengawasan Penggunaan Sarana Pendukung Pertanian Sesuai Dengan Komoditas, Teknologi dan Spesifik Lokasi	3.27.02.2.02.02
21	Bimtek budidaya sapi potong	DINPERTAN PANGAN	Jumlah Kelompok peserta (Petani) yang mengikuti sosialisasi Pengembangan Tanaman Obat Keluarga (Toga)	orang	Program Penyediaan dan Pengembangan Sarana Pertanian	Pengawasan Penggunaan Sarana Pertanian	Pengawasan Penggunaan Sarana Pendukung Pertanian Sesuai Dengan Komoditas, Teknologi dan Spesifik Lokasi	3.27.02.2.02.02
22	Pelatihan dan pendampingan usaha subsektor peternakan	DINPERTAN PANGAN	Jumlah peserta (Peternak) yang diberikan pelatihan dan	orang/peternak	Program Penyediaan dan Pengembangan Sarana Pertanian	Pengawasan Penggunaan Sarana Pertanian	Pendampingan Penggunaan Sarana Pendukung Pertanian	3.27.02.2.01.01

NO	Program Unggulan/Rencana Implementasi/Dukungan Kegiatan	PD PJ/PD Pendukung	Indikator	Satuan	Klasifikasi, Kodefikasi dan Nomenklatur Perencanaan Pembangunan dan Keuangan Daerah			
					Program	Kegiatan	Sub kegiatan	Kode Subkegiatan
			pendampingan usaha subsektor peternakan					
23	Pelatihan dan pendampingan budidaya ternak kerbau	DINPERTAN PANGAN	Jumlah peserta (Kelompok Tani Ternak Kerbau) yang diberikan pelatihan dan pendampingan	orang	Program Penyediaan dan Pengembangan Sarana Pertanian	Pengawasan Penggunaan Sarana Pertanian	Pendampingan Penggunaan Sarana Pendukung Pertanian	3.27.02.2.01.02
24	Pelatihan penggunaan alat mesin pertanian	DINPERTAN PANGAN	Jumlah peserta Pelatihan penggunaan alat mesin pertanian	orang	Program Penyediaan dan Pengembangan Sarana Pertanian	Pengawasan Penggunaan Sarana Pertanian	Pendampingan Penggunaan Sarana Pendukung Pertanian	3.27.02.2.01.02
25	Bimtek tentang budidaya Bawang Merah (Wilayah Kec. Dempet)	DINPERTAN PANGAN	Jumlah peserta Bimtek tentang budidaya Bawang Merah (Wilayah Kec. Dempet)	orang	Program Penyediaan dan Pengembangan Sarana Pertanian	Pengelolaan Sumber Daya Genetik (SDG) Hewan, Tumbuhan, dan Mikro Organisme Kewenangan Kabupaten/ Kota	Peningkatan Kualitas SDG Hewan/Tanaman	3.27.02.2.02.02
26	Bimtek tentang budidaya Bawang Merah (Wilayah Kec. Mijen)	DINPERTAN PANGAN	Jumlah peserta Bimtek tentang budidaya Bawang Merah (Wilayah Kec. Mijen)	orang	Program Penyediaan dan Pengembangan Sarana Pertanian	Pengelolaan Sumber Daya Genetik (SDG) Hewan, Tumbuhan, dan Mikro Organisme Kewenangan Kabupaten/ Kota	Peningkatan Kualitas SDG Hewan/Tanaman	3.27.02.2.02.02
27	Bimtek tentang budidaya Bawang Merah (Wilayah Kec. Karanganyar)	DINPERTAN PANGAN	Jumlah peserta Bimtek tentang budidaya Bawang Merah (Wilayah Kec. Karanganyar)	orang	Program Penyediaan dan Pengembangan Sarana Pertanian	Pengelolaan Sumber Daya Genetik (SDG) Hewan, Tumbuhan, dan Mikro Organisme Kewenangan Kabupaten/ Kota	Peningkatan Kualitas SDG Hewan/Tanaman	3.27.02.2.02.02
28	Bimtek tentang budidaya Bawang Merah (Wilayah Kec. Gajah)	DINPERTAN PANGAN	Jumlah peserta Bimtek tentang budidaya Bawang Merah (Wilayah Kec. Gajah)	orang	Program Penyediaan dan Pengembangan Sarana Pertanian	Pengelolaan Sumber Daya Genetik (SDG) Hewan, Tumbuhan, dan Mikro Organisme Kewenangan Kabupaten/ Kota	Peningkatan Kualitas SDG Hewan/Tanaman	3.27.02.2.02.02
29	Bimtek tentang budidaya Bawang Merah (Wilayah Kec. Wedung)	DINPERTAN PANGAN	Jumlah peserta Bimtek tentang budidaya Bawang Merah (Wilayah Kec. Wedung)	orang	Program Penyediaan dan Pengembangan Sarana Pertanian	Pengelolaan Sumber Daya Genetik (SDG) Hewan, Tumbuhan, dan Mikro Organisme Kewenangan Kabupaten/ Kota	Peningkatan Kualitas SDG Hewan/Tanaman	3.27.02.2.02.02

NO	Program Unggulan/Rencana Implementasi/Dukungan Kegiatan	PD PJ/PD Pendukung	Indikator	Satuan	Klasifikasi, Kodefikasi dan Nomenklatur Perencanaan Pembangunan dan Keuangan Daerah			
					Program	Kegiatan	Sub kegiatan	Kode Subkegiatan
30	Bimtek tentang budidaya Bawang Merah (Wilayah Kec. Demak)	DINPERTAN PANGAN	Jumlah peserta Bimtek tentang budidaya Bawang Merah (Wilayah Kec. Demak)	orang	Program Penyediaan dan Pengembangan Sarana Pertanian	Pengelolaan Sumber Daya Genetik (SDG) Hewan, Tumbuhan, dan Mikro Organisme Kewenangan Kabupaten/ Kota	Peningkatan Kualitas SDG Hewan/Tanaman	3.27.02.2.02.02
31	Bimtek budidaya tanaman kelapa	DINPERTAN PANGAN	Jumlah peserta Bimtek budidaya tanaman kelapa	orang	Program Penyediaan dan Pengembangan Sarana Pertanian	Pengelolaan Sumber Daya Genetik (SDG) Hewan, Tumbuhan, dan Mikro Organisme Kewenangan Kabupaten/ Kota	Peningkatan Kualitas SDG Hewan/Tanaman	3.27.02.2.02.02
32	Bimtek budidaya tanaman buah-buahan	DINPERTAN PANGAN	Jumlah petani yang mengikuti Bimtek budidaya buah	orang	Program Penyediaan dan Pengembangan Sarana Pertanian	Pengelolaan Sumber Daya Genetik (SDG) Hewan, Tumbuhan, dan Mikro Organisme Kewenangan Kabupaten/ Kota	Peningkatan Kualitas SDG Hewan/Tanaman	3.27.02.2.02.02
33	Sosialisasi Pengembangan Tanaman Obat Keluarga (Toga)	DINPERTAN PANGAN	Jumlah peserta (Petani) yang mengikuti sosialisasi Pengembangan Tanaman Obat Keluarga (Toga)	orang	Program Penyediaan dan Pengembangan Sarana Pertanian	Pengelolaan Sumber Daya Genetik (SDG) Hewan, Tumbuhan, dan Mikro Organisme Kewenangan Kabupaten/ Kota	Peningkatan Kualitas SDG Hewan/Tanaman	3.27.02.2.02.02
34	Pelatihan budidaya hidroponik	DINPERTAN PANGAN	Jumlah peserta pelatihan budidaya hidroponik	orang	Program Penyediaan dan Pengembangan Sarana Pertanian	Pengelolaan Sumber Daya Genetik (SDG) Hewan, Tumbuhan, dan Mikro Organisme Kewenangan Kabupaten/ Kota	Peningkatan Kualitas SDG Hewan/Tanaman	3.27.02.2.02.02
35	Bimtek penerapan kesrawan dalam penyembelihan hewan kurban	DINPERTAN PANGAN	Jumlah peserta Bimtek tentang penerapan kesrawan dalam penyembelihan hewan kurban	orang	Program Pengendalian Kesehatan Hewan dan Kesehatan Masyarakat	Penjaminan Kesehatan Hewan, Penutupan dan Pembukaan Daerah	Pengendalian dan Penanggulangan Penyakit Hewan dan Zoonosis	3.27.04.2.01.01
36	Bimtek pemeriksaan Ante Mortem dan Post Mortem	DINPERTAN PANGAN	Jumlah peserta Bimtek bagi petugas pemeriksaan Ante Mortem dan Post Mortem	Orang	Program Pengendalian Kesehatan Hewan dan Kesehatan Masyarakat	Penjaminan Kesehatan Hewan, Penutupan dan Pembukaan Daerah	Pengendalian dan Penanggulangan Penyakit Hewan dan Zoonosis	3.27.04.2.01.01
37	Sosialisasi tentang Pangan asal hewan yang Aman, Sehat, Utuh dan Halal (ASUH)	DINPERTAN PANGAN	Jumlah peserta Sosialisasi tentang Pangan asal hewan yang Aman, Sehat, Utuh dan Halal (ASUH)	Orang	Program Pengendalian Kesehatan Hewan dan Kesehatan Masyarakat	Penjaminan Kesehatan Hewan, Penutupan dan Pembukaan Daerah	Pengendalian dan Penanggulangan Penyakit Hewan dan Zoonosis	3.27.04.2.01.01

NO	Program Unggulan/Rencana Implementasi/Dukungan Kegiatan	PD PJ/PD Pendukung	Indikator	Satuan	Klasifikasi, Kodefikasi dan Nomenklatur Perencanaan Pembangunan dan Keuangan Daerah			
					Program	Kegiatan	Sub kegiatan	Kode Subkegiatan
38	Fasilitasi Lomba Bidang Pertanian	DINPERTAN PANGAN	Jumlah Lomba Bidang Pertanian yang difasilitasi	Paket	Program Penyuluhan Pertanian	Pelaksanaan Penyuluhan Pertanian	Pengembangan Kapasitas Kelembagaan Petani di Kecamatan dan Desa	3.27.07.2.01.02
39	Fasilitasi Lomba Bidang Peternakan	DINPERTAN PANGAN	Jumlah Lomba Bidang Peternakan yang difasilitasi	Paket	Program Penyuluhan Pertanian	Pelaksanaan Penyuluhan Pertanian	Pengembangan Kapasitas Kelembagaan Petani di Kecamatan dan	3.27.07.2.01.02
40	Fasilitasi Lomba Unit Kerja Pelayanan Publik	DINPERTAN PANGAN	Jumlah Lomba Unit Kerja Pelayanan Publik yang difasilitasi	Paket	Program Penyuluhan Pertanian	Pelaksanaan Penyuluhan Pertanian	Pengembangan Kapasitas Kelembagaan Petani di Kecamatan dan Desa	3.27.07.2.01.02
41	Penguatan Kapasitas Gapoktan	DINPERTAN PANGAN	Jumlah peserta (Pengurus Gapoktan penerima PUAP) yang diberikan penyuluhan penguatan kapasitas Gapoktan	Orang	Program Penyuluhan Pertanian	Pelaksanaan Penyuluhan Pertanian	Pengembangan Kapasitas Kelembagaan Petani di Kecamatan dan Desa	3.27.07.2.01.02
42	Penyuluhan peningkatan produksi pertanian / perkebunan	DINPERTAN PANGAN	Jumlah peserta (Petani) penyuluhan peningkatan produksi pertanian / perkebunan	Orang	Program Penyuluhan Pertanian	Pelaksanaan Penyuluhan Pertanian	Pengembangan Kapasitas Kelembagaan Petani di Kecamatan dan Desa	3.27.07.2.01.02
43	Kemudahan mengakses permodalan pembudidaya	DINLUTKAN	Jumlah peserta pada Kegiatan Pendampingan Program Sehatkan	orang	Produksi Perikanan Budidaya	Pemberdayaan Pembudi Daya Ikan Kecil	Pengembangan Kapasitas Pembudi Daya Ikan Kecil	3.25.04.2.02.01
44	Peningkatan Produksi perikanan dan peningkatan pendapatan serta peningkatan kesejahteraan masyarakat pembudidaya	DINLUTKAN	Kegiatan Pembinaan dan Pengembangan Perikanan Budidaya	Kelompok	Produksi Perikanan Budidaya	Pemberdayaan Pembudi Daya Ikan Kecil	Pemberian Pendampingan, Kemudahanan Akses Ilmu Pengetahuan, Teknologi dan Informasi, Serta Penyelenggaraan Pendidikan dan Pelatihan	3.25.04.2.02.04
45	Penerbitan ijin usaha pengolahan hasil perikanan	DINLUTKAN	Terlaksananya pelatihan peningkatan kualitas SDM di sentra pengolah	Orang	Program Pengolahan dan Pemasaran Hasil Perikanan	Penerbitan Tanda Daftar Usaha Pengolahan Hasil Perikanan Bagi Usaha Skala Mikro Dan Kecil	Penyediaan data dan informasi usaha pemasaran dan pengolahan hasil perikanan dalam 1	3.25.06.2.01.01

NO	Program Unggulan/Rencana Implementasi/Dukungan Kegiatan	PD PJ/PD Pendukung	Indikator	Satuan	Klasifikasi, Kodefikasi dan Nomenklatur Perencanaan Pembangunan dan Keuangan Daerah			
					Program	Kegiatan	Sub kegiatan	Kode Subkegiatan
							(satu) daerah kabupaten/kota	
46	Pelatihan dan pengembangan usaha pengolahan perikanan	DINLUTKAN	Terlaksananya pelatihan diversifikasi produk olahan ikan	Orang	Program Pengolahan dan Pemasaran Hasil Perikanan	Pembinaan Mutu dan Keamanan Hasil Perikanan Bagi Usaha Pengolahan dan Pemasaran Skala Mikro dan Kecil	Pelaksanaan Bimbingan dan Penerapan Persyaratan Atau Standar Pada Usaha Pengolahan dan Pemasaran Skala Mikro dan Kecil	3.25.06.2.02.01
47	Pembinaan kelompok nelayan tangkap	DINLUTKAN	Bantuan diversifikasi usaha nelayan	Kelompok	Program Pengelolaan Perikanan Tangkap	Pemberdayaan Nelayan Kecil Dalam Daerah Kabupaten/Kota	Pengembangan Kapasitas Nelayan Kecil (Diversifikasi usaha nelayan)	3.25.03.2.01.03
48	Pembinaan kelompok nelayan tangkap	DINLUTKAN	Sosialisasi peraturan perundang- undangan, bimtek penggunaan alat tangkap, bimtek penggelolaan kelompok	Kelompok	Program Pengelolaan Perikanan Tangkap	Pemberdayaan Nelayan Kecil Dalam Daerah Kabupaten/Kota	Pelaksanaan Fasilitasi Pembentukan dan Pengembangan Kelembagaan Nelayan Kecil(Pembinaan Kelompok Nelayan)	3.25.03.2.02.02
e	Bantuan sosial untuk RTM/difabel/ lansia	DINSOS P2PA	Jumlah RTM/Difabel/Lansia yang mendapat bantuan sosial	Orang				
1	Pemberian bansos untuk RTM	DINSOS P2PA	Jumlah Warga Miskin dalam DTKS yang mendapat Santunan Kematian	orang	Program Perlindungan dan Jaminan Sosial	Pengelolaan Data Fakir Miskin Cakupan Daerah Kabupaten/Kota	Fasilitasi Bantuan Sosial Kesejahteraan Keluarga	1.06.05.2.02.03
2	Pemberian bansos untuk difabel	DINSOS P2PA	Jumlah difabel yang mendapat Bantuan Sosial	orang	Program Rehabilitasi Sosial	Rehabilitasi Sosial Dasar Penyandang Disabilitas Terlantar, Anak Terlantar, Lanjut Usia Terlantar, serta Gelandangan Pengemis di Luar Panti Sosial	Penyediaan Permakanan	1.06.04.2.01.01
					Program Rehabilitasi Sosial	Rehabilitasi Sosial Dasar Penyandang Disabilitas Terlantar, Anak Terlantar, Lanjut Usia Terlantar, serta Gelandangan Pengemis di Luar Panti Sosial	Penyediaan Alat Bantu	1.06.04.2.01.03

NO	Program Unggulan/Rencana Implementasi/Dukungan Kegiatan	PD PJ/PD Pendukung	Indikator	Satuan	Klasifikasi, Kodefikasi dan Nomenklatur Perencanaan Pembangunan dan Keuangan Daerah			
					Program	Kegiatan	Sub kegiatan	Kode Subkegiatan
3	Pemberian bansos untuk lansia	DINSOS P2PA	Jumlah Lanjut Usia yang mendapat Bantuan Sosial	orang	Program Rehabilitasi Sosial	Rehabilitasi Sosial Dasar Penyandang Disabilitas Terlantar, Anak Terlantar, Lanjut Usia Terlantar, serta Gelandangan Pengemis di Luar Panti Sosial	Penyediaan Permakanan	1.06.04.2.01.01
				orang	Program Rehabilitasi Sosial	Rehabilitasi Sosial Dasar Penyandang Disabilitas Terlantar, Anak Terlantar, Lanjut Usia Terlantar, serta Gelandangan Pengemis di Luar Panti Sosial	Penyediaan Sandang	1.06.04.2.01.02
				orang	Program Rehabilitasi Sosial	Rehabilitasi Sosial Dasar Penyandang Disabilitas Terlantar, Anak Terlantar, Lanjut Usia Terlantar, serta Gelandangan Pengemis di Luar Panti Sosial	Penyediaan Alat Bantu	1.06.04.2.01.03
4	Pemberian bansos untuk anak terlantar	DINSOS P2PA	Jumlah Anak Terlantar (PM Panti) yang mendapat Bantuan Santuan Orang Satuan Harian (SOSH)	Anak	Program Perlindungan dan Jaminan Sosial	Pemeliharaan Anak - Anak Terlantar	Penjangkauan Anak - Anak terlantar	1.06.05.2.01.01
			Jumlah anak terlantar yang mendapatkan layanan sandang di Rumpelsos	Anak	Program Rehabilitasi Sosial	Rehabilitasi Sosial Dasar Penyandang Disabilitas Terlantar, Anak Terlantar, Lanjut Usia Terlantar, serta Gelandangan Pengemis di Luar Panti Sosial	Penyediaan Sandang	1.06.04.2.01.02
f	Padat karya	DINNAKERIND	Jumlah orang yang mengikuti padat karya	Orang				
1	Kegiatan padat karya produktif	DINNAKERIND	Jumlah orang yang mengikuti padat karya	orang	PROGRAM PENEMPATAN TENAGA KERJA	Perlindungan PMI (Pra dan Purna Penempatan) di Daerah Kabupaten/Kota	Pemberdayaan Pekerja Migran Indonesia Purna Penempatan	2.07.04.2.04.03

NO	Program Unggulan/Rencana Implementasi/Dukungan Kegiatan	PD PJ/PD Pendukung	Indikator	Satuan	Klasifikasi, Kodefikasi dan Nomenklatur Perencanaan Pembangunan dan Keuangan Daerah			
					Program	Kegiatan	Sub kegiatan	Kode Subkegiatan
g	Bantuan rehabilitasi RTLH/rumah korban bencana	DINPERKIM	Jumlah RTLH/rumah korban bencana yang direhabilitasi	Unit				
1	Bantuan rehabilitasi RTLH	DINPERKIM	Jumlah. Unit Rumah Tangga Penerima Penyediaan Rumah Layak Huni	Unit	Program Kawasan Permukiman	Peningkatan Kualitas Kawasan Permukiman Kumuh dengan Luas di Bawah 10 (Sepuluh) Ha	Perbaikan Rumah Tidak Layak Huni	1.04.03.203.02
2	Rumah Korban Bencana	DINPERKIM	Jumlah rumah layak huni bagi korban bencana yang direhab kembali	Unit	Program Pengembangan Perumahan	Pembangunan dan Rehabilitasi Rumah Korban Bencana atau Relokasi Program Kabupaten/Kota	Rehabilitasi Rumah bagi Korban Bencana	1.04.02.203.01
		DINPERKIM	Jumlah rumah layak huni bagi korban bencana yang dibangun	Unit	Program Pengembangan Perumahan	Pembangunan dan Rehabilitasi Rumah Korban Bencana atau Relokasi Program Kabupaten/Kota	Pembangunan Rumah bagi Korban Bencana	1.04.02.203.04
		DINPERKIM	Jml rumah khusus / rumah sementara beserta PSU yang dibangun bagi Korban Bencana atau Relokasi Program Kabupaten	Unit	Program Pengembangan Perumahan	Pembangunan dan Rehabilitasi Rumah Korban Bencana atau Relokasi Program Kabupaten/Kota	Pembangunan Rumah Khusus beserta PSU bagi Korban Bencana atau Relokasi Program Kabupaten/Kota	1.04.02.203.05
h	Sistem layanan dan rujukan terpadu (SLRT) - *on line*	DINSOS P2PA	Persentase desa yang menerapkan SLRT-online	%				
1	Pemeliharaan aplikasi SLRT	DINSOS P2PA	Jumlah Data yang di Update oleh Operator Kabupaten	Data	Program Perlindungan dan Jaminan Sosial	Pengelolaan Data Fakir Miskin Cakupan Daerah Kabupaten/Kota	Pendataan Fakir Miskin Cakupan Daerah Kabupaten/Kota	1.06.05.2.02.01
2	Verifikasi dan validasi data	DINSOS P2PA	Jumlah data yang diverifikasi dan validasi oleh operator SIKS NG Desa dan Kelurahan	Data	Program Perlindungan dan Jaminan Sosial	Pengelolaan Data Fakir Miskin Cakupan Daerah Kabupaten/Kota	Pendataan Fakir Miskin Cakupan Daerah Kabupaten/Kota	1.06.05.2.02.01

BAB VII
PENUTUP

Penyusunan RKPD Kabupaten Demak Tahun 2025 dilakukan pada masa transisi pemerintahan, baik di level pusat, provinsi maupun kabupaten. RKPD 2025 disusun dengan berpedoman pada rencana tahun keempat RPJMD 2021-2026, dengan memperhatikan RKP dan RKPD Provinsi Jawa Tengah Tahun 2025. Pada saat pelaksanaannya nanti, disusun pula RPJMD 2025-2029 sebagai tindak lanjut dari hasil Pemilihan Kepala Daerah Tahun 2024. Oleh karena itu, diperlukan upaya sinkronisasi antara RKPD 2025, pelaksanaannya dan Perubahan RKPD 2025. Sinkronisasi dilakukan agar transisi berjalan lancar dan tercipta kesinambungan pembangunan.

RKPD ini agar menjadi dasar dalam penyusunan Renja Perangkat Daerah Tahun 2025. RKPD ini juga agar dijadikan pedoman dalam penyusunan Kebijakan Umum APBD (KUA) 2025 dan Plafon Anggaran Sementara (PPAS) dengan mengindahkan peraturan perundangan yang berlaku.

Dalam pelaksanaannya, tim penyusun RKPD telah mengikuti seluruh tahapan dan kaidah perencanaan. Penyusunan RKPD juga telah melibatkan seluruh pemangku kepentingan sehingga kami mohon kerja sama seluruh pihak untuk mengawal dan mendukung implementasi dokumen ini. Dengan sinergi berbagai pihak, diharapkan visi Kabupaten Demak Tahun 2021-2026 "*Demak Bermartabat, Maju dan Sejahtera*" akan tercapai.

Demak,

BUPATI DEMAK,

EISTI'ANAH